

RAIO X

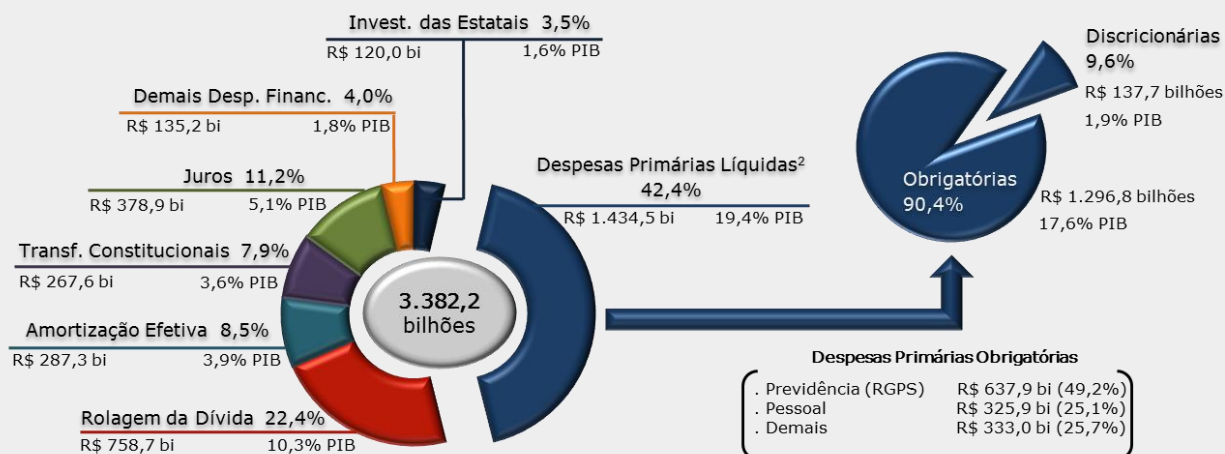
ORÇAMENTO 2019 (Autógrafo)

CÂMARA DOS DEPUTADOS
Consultoria de Orçamento e Fiscalização Financeira

Parâmetros

| PIB (Valor Nominal) | Crescimento do PIB | Receita Corrente Líquida |
|---------------------|--------------------|--------------------------|
| R\$ 7.384,0 bilhões | 2,50% | R\$ 846,8 bilhões |

Total da Despesa¹



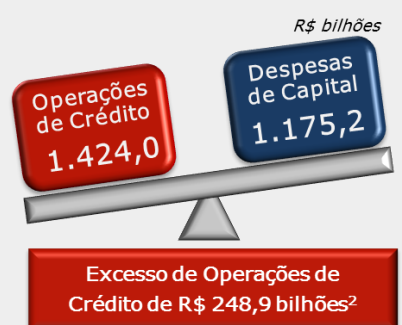
- Total dos orçamentos fiscal, da seguridade social e de investimento das estatais.
- Líquidas de transferência. Somente orçamentos fiscal e da seguridade social.

Resultado Fiscal do Governo Central

| | R\$ bilhões | % PIB |
|---|--------------|-------------|
| Receita Primária Líquida | 1.307,2 | 17,7% |
| (-) Despesa Primária Líquida | 1.434,5 | 19,4% |
| Deficit Primário Orçamentário | 127,3 | 1,7% |
| (-) Demais Fatores e Ajustes ¹ | 11,7 | 0,2% |
| Deficit Primário | 139,0 | 1,9% |
| (-) Juros Líquidos ² | 325,4 | 4,4% |
| Deficit Nominal | 464,4 | 6,3% |

- Inclui ajustes entre os regimes de caixa e competência.
- Juros recebidos (ativos) – juros pagos (passivos).

Regra de Ouro¹

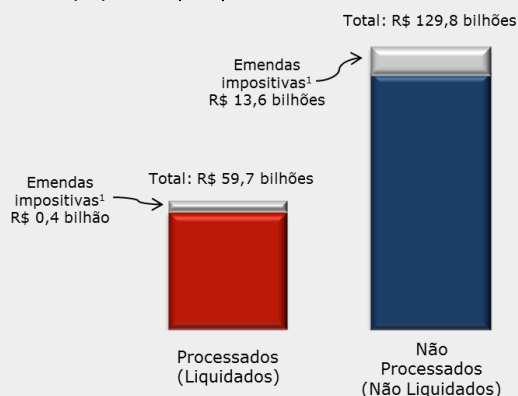


| Despesas Condicionadas | Valor (R\$ bilhões) |
|--|---------------------|
| Benefícios Previdenciários do RGPS | 201,7 |
| Compensação ao FRGPS (Lei 12.546, de 2011) | 2,5 |
| BPC/RMV (LOAS) | 30,0 |
| Bolsa Família | 6,6 |
| Subsídios e Subvenções Econômicas | 8,2 |
| Total | 248,9 |

- Está incluso no Autógrafo o valor de R\$ 40,8 bilhões oriundos do BNDES/FAT. Esse valor reduz a necessidade de contratação de operações de crédito.
- No Autógrafo, as despesas custeadas com o excesso de operações de crédito se concentram em benefícios sociais (em especial da previdência) e dependerão da aprovação de créditos adicionais pelo Congresso Nacional.

Restos a Pagar Inscritos

Estoque em 31/12/2018: R\$ 189,5 bilhões



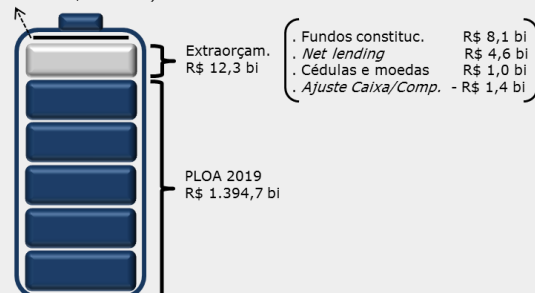
- Inclui emenda de bancada estadual.

Teto de Gastos

Teto de Despesas Primárias
R\$ 1.407.052,6 milhões
(19,1% do PIB)

Total Programado
R\$ 1.407.000,8 milhões

(sobra = 51,8 milhões)

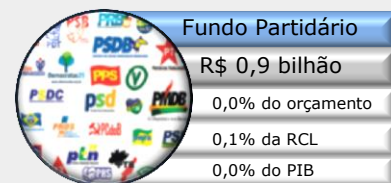
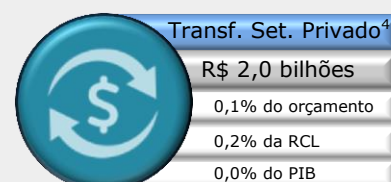

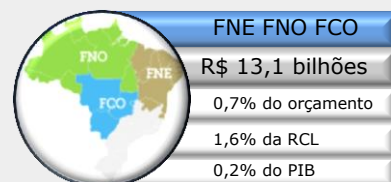
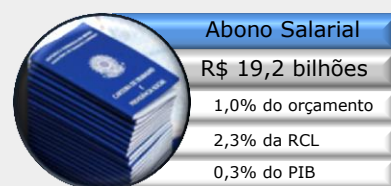
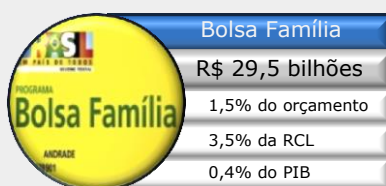
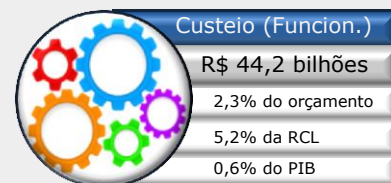
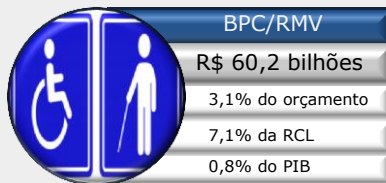
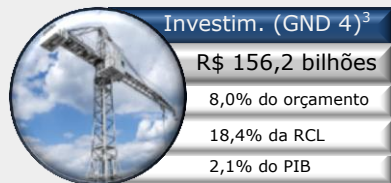

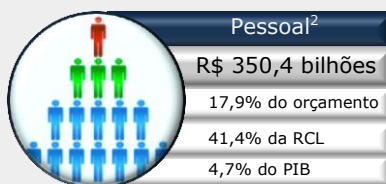
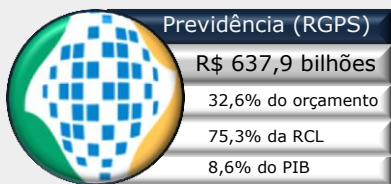


RAIO X

ORÇAMENTO 2019 (Autógrafo)

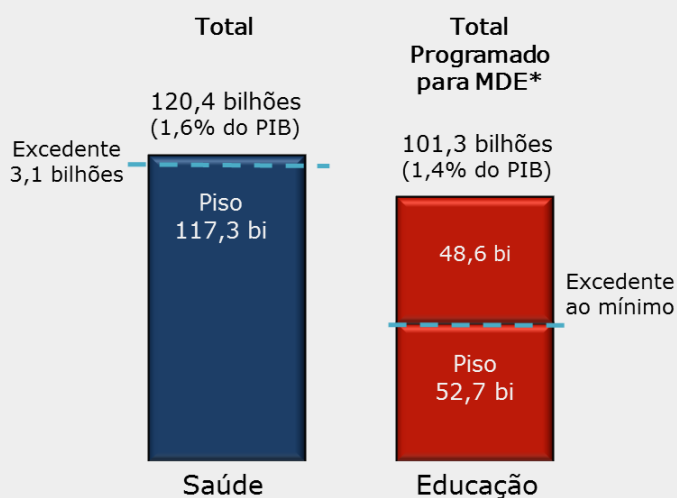
CÂMARA DOS DEPUTADOS
Consultoria de Orçamento e Fiscalização Financeira

Despesas em Destaque¹



1. Percentuais do orçamento excluídos os serviços da dívida (juros e amortizações).
2. Inclui inativos e pensionistas do setor público (130,0 bilhões; dos quais R\$ 3,0 bilhões relativos ao FCDF) e contribuição previdenciária da União (R\$ 24,5 bilhões).
3. Inclui R\$ 120,0 bilhões de investimentos das estatais federais. Do total de investimentos, R\$ 81,2 bilhões se referem ao PAC, dos quais R\$ 67,6 bilhões oriundos do orçamento de investimentos.
4. Inclui apenas despesas discricionárias.

Mínimos Constitucionais



1. O total programado para MDE também leva em conta outras fontes além de impostos.

Emendas Aprovadas



| Órgão ¹ | PLOA | Autógr. | R\$ bilhões | Variação |
|-----------------------------|----------------|----------------|-------------|----------|
| Desenv. Social ² | 499,5 | 508,3 | 8,8 | |
| Saúde ³ | 129,8 | 132,8 | 3,0 | |
| Cidades | 8,3 | 9,6 | 1,4 | |
| Integração | 4,5 | 5,7 | 1,2 | |
| Educação ³ | 122,0 | 123,0 | 1,0 | |
| Agricultura | 11,1 | 11,9 | 0,8 | |
| Defesa | 107,0 | 107,7 | 0,7 | |
| Turismo | 0,6 | 0,9 | 0,4 | |
| Esporte | 0,8 | 1,1 | 0,3 | |
| Transportes | 19,7 | 20,0 | 0,3 | |
| Demais | 2.359,0 | 2.341,3 | -17,7 | |
| Total | 3.262,2 | 3.262,2 | 0,0 | |

| GND | PLOA | Autógr. | R\$ bilhões | Variação |
|--|----------------|----------------|-------------|----------|
| Orçamentos Fiscal e da Seguridade Social | 3.262,2 | 3.262,2 | 0,0 | |
| 1 - Pessoal e Encargos Sociais | 351,4 | 350,4 | -0,9 | |
| 2 - Juros e Encargos da Dívida | 378,9 | 378,9 | 0,0 | |
| 3 - Outras Despesas Correntes | 1.318,1 | 1.324,3 | 6,2 | |
| 4 - Investimentos | 26,5 | 36,2 | 9,7 | |
| 5 - Inversões Financeiras | 93,4 | 93,0 | -0,4 | |
| 6 - Amortização | 1.045,9 | 1.045,9 | 0,0 | |
| 9 - Reserva de Contingência | 48,0 | 33,4 | -14,6 | |
| Orçamento de Investimentos das Estatais | 119,6 | 120,0 | 0,5 | |
| 4 - Investimentos | 119,6 | 120,0 | 0,5 | |
| Total dos Orçamentos | 3.381,8 | 3.382,2 | 0,5 | |

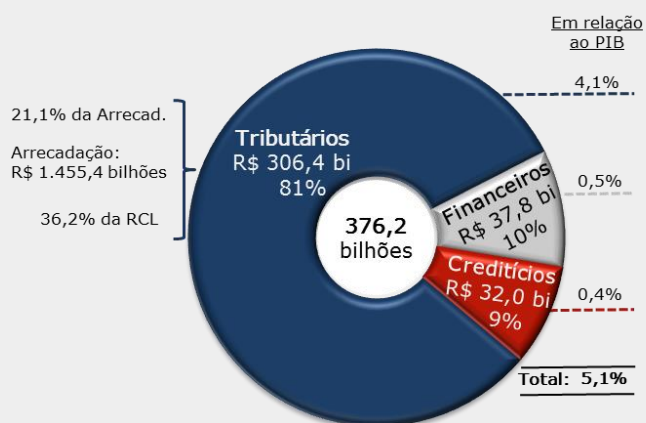
1. Não inclui o orçamento de investimento das estatais.
2. A variação no Ministério do Desenvolvimento Social se deve à troca de recursos condicionados por não condicionados alocados no programa Bolsa Família.
3. As variações nos Ministérios da Saúde e da Educação não consideram os montantes alocados na reserva de contingência desses órgãos para atendimento de emendas ao projeto no valor de R\$ 5,3 bi e R\$ 0,8 bi, respectivamente.

RAIO X

ORÇAMENTO 2019 (Autógrafo)

CÂMARA DOS DEPUTADOS
Consultoria de Orçamento e Fiscalização Financeira

Benefícios Fiscais



| Gasto Tributário | Valor | % |
|--|--------------|---------------|
| Simplex Nacional | 87,3 | 28,5% |
| Rendimentos Isentos e Não Tributáveis - IRPF | 32,1 | 10,5% |
| Agricultura e Agroindústria | 30,2 | 9,9% |
| Zona Franca de Manaus e Áreas de Livre Comércio | 24,7 | 8,1% |
| Entidades Sem Fins Lucrativos - Imunes / Isentas | 24,3 | 7,9% |
| Deduções do Rendimento Tributável - IRPF | 20,1 | 6,6% |
| Benefícios do Trabalhador | 12,5 | 4,1% |
| Desoneração da Folha de Salários | 9,6 | 3,1% |
| Outros | 65,6 | 21,4% |
| Total dos Gastos Tributários | 306,4 | 100,0% |

Deficit da Seguridade Social¹

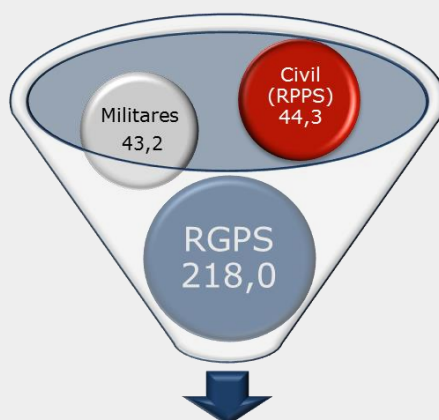
| Orçamentos | Receita | Despesa | Resultado |
|-------------------|----------------|----------------|------------|
| Fiscal | 2.509,5 | 2.206,0 | 303,5 |
| Seguridade Social | 752,7 | 1.056,2 | -303,5 |
| Investimento | 120,0 | 120,0 | 0,0 |
| Total | 3.382,2 | 3.382,2 | 0,0 |



1. Seguridade social: saúde, previdência e assistência social.

Previdência

| | | R\$ bilhões | | |
|-------------------------------------|------------------------|----------------|--------------|---------------|
| Itens de Resultado | | 2019 (R\$) | 2019 (% PIB) | 2060 (% PIB) |
| RGPS ¹ | Receita | 419,8 | 5,7% | 5,35% |
| | Despesa | 637,9 | 8,6% | 16,75% |
| | Deficit | 218,0 | 3,0% | 11,40% |
| Regimes Próprios ² | Cíveis | Receita | 36,1 | 0,5% |
| | | Despesa | 80,4 | 1,1% |
| | | Deficit | 44,3 | 0,6% |
| | Militares ³ | Receita | 3,4 | 0,0% |
| | | Despesa | 46,6 | 0,6% |
| | | Deficit | 43,2 | 0,6% |
| Deficit (Cíveis e Militares) | | 87,5 | 1,2% | |



Deficit para 2019: R\$ 305,6 bilhões

- O Autógrafo não discrimina o RGPS em urbano e rural.
- O deficit projetado de R\$ 2,5 bilhões para o FCDF foi desconsiderado.
- No caso dos militares, inclui reformas e reservas.

RAIO X

ORÇAMENTO 2019 (Autógrafo)

Glossário

PLOA: Projeto de Lei Orçamentária Anual
RCL: Receita Corrente Líquida
CIDE: Contribuição de Intervenção no Domínio Econômico
DRU: Desvinculação de Receitas da União
FAT: Fundo de Amparo ao Trabalhador
FPE/FPM: Fundo de Participação dos Estados e dos Municípios
FPEX: Fundo de Compensação pela Exportação de Produtos Industrializados
GND: Grupo Natureza de Despesa
BPC: Benefício de Prestação Continuada
RMV: Renda Mensal Vitalícia
FNE/FNO e FCO: Fundos Constitucionais de Financiamento das Regiões Norte, Nordeste e Centro-Oeste
MDE: Manutenção e Desenvolvimento do Ensino
LDO: Lei de Diretrizes Orçamentárias
RGPS: Regime Geral da Previdência Social
FCDF: Fundo Constitucional do Distrito Federal

Fontes

- PLOA 2019, disponível em:
<<http://www2.camara.leg.br/orcamento-da-uniao/leis-orcamentarias/loa/2018/tramitacao/proposta-do-poder-executivo>>
- Relatório Resumido de Execução Orçamentária (RREO), disponível em:
<<http://www.tesouro.fazenda.gov.br/demonstrativos-fiscais>>
- Resultados do Regime Geral de Previdência Social, disponível em:
<<http://www.previdencia.gov.br/a-previdencia/politicas-de-previdencia-social/resultados-do-rgps>>
- Orçamento de Subsídios da União, disponível em:
<<http://www.fazenda.gov.br/centrais-de-conteudos/publicacoes/orcamento-de-subsidios-da-uniao>>

Consultoria de Orçamento e Fiscalização Financeira

Diretor: Ricardo Volpe

Equipe Técnica: Helio Rego, Paulo Bijos, Túlio Cambraia, Vinicius Ribeiro
Coordenação do Orçamento: Marcelo Rezende

Diretor-Geral: Sergio Sampaio Contreiras de Almeida

Secretário-Geral da Mesa: Leonardo Augusto de Andrade Barbos

Mesa da Câmara dos Deputados (56ª Legislatura 2019-2023)

Presidente: Rodrigo Maia

1º Vice-Presidente: Marcos Pereira

2º Vice-Presidente: Luciano Bivar

1º Secretária: Soraya Santos

2ª Secretária: Mário Heringer

3º Secretário: Fábio Faria

4º Secretário: André Fufuca

1º Suplente: Rafael Motta

2º Suplente: Geovania de Sá

3º Suplente: Isnaldo Bulhões Jr.

4º Suplente: Assis Carvalho