




PRESIDÊNCIA DA REPÚBLICA

**PRESTAÇÃO DE CONTAS** | **2016**  
**DO PRESIDENTE DA REPÚBLICA**



INFORMAÇÕES ADICIONAIS

BRASÍLIA, ABRIL DE 2017



## SUMÁRIO - INFORMAÇÕES ADICIONAIS À PCPR 2016

### Apresentação 5

1. EXECUÇÃO DO PLANO BRASIL SEM MISÉRIA	6
1.1. Ministério da Agricultura, Pecuária e Abastecimento (Mapa)	7
1.2. Ministério do Trabalho (MT)	7
1.3. Ministério do Desenvolvimento Agrário (MDA)	8
1.4. Ministério da Integração Nacional (MI)	8
1.5. Ministério da Fazenda (MF)	8
1.6. Ministério do Desenvolvimento Social e Agrário (MDSA)	9
2. PROGRAMA DE ACELERAÇÃO DO CRESCIMENTO (PAC)	11
3. PLANO NACIONAL DE EDUCAÇÃO	13
4. ORÇAMENTO FISCAL E DA SEGURIDADE SOCIAL	37
4.1. Execução da Despesa por Função e Subfunção - 2012 A 2016	37
4.2. CRéditos Adicionais Abertos no Exercício de 2016 - OFSS	61
4.3. Montante Contingenciado e não Contingenciado por Programa – Poder Executivo	61
4.4. Distribuição da Variação dos Limites de Empenho e Movimentação Financeira entre os Poderes e o MPU	62
4.5. Justificativas para Eventual Omissão de Contingenciamento nos Montantes Necessários, Considerando a Meta Fiscal Estabelecida pela LDO 2016, em Atenção ao Disposto no Art. 9º da LRF.	63
4.6. EXECUÇÃO DAS AÇÕES CONSIDERADAS PRIORIDADES E METAS DA APF	64
4.7. Execução de Emendas Parlamentares Individuais	68
5. REALIZAÇÃO DA RECEITA	278
5.1. Realização da Receita - por Natureza da Receita	278
5.2. Realização da Receita - por Região, UF e Origem da Receita (Corrente)	292
5.3. Realização da Receita - por Região, UF e Origem da Receita (Capital)	293
5.4. JUSTIFICATIVAS PARA A VARIAÇÃO DA ARRECAÇÃO DA RECEITA REALIZADA, POR NATUREZA DA RECEITA – 2015/2016	294
6. FINANCIAMENTOS COM RECURSOS EXTERNOS	298
7. RENÚNCIAS TRIBUTÁRIAS, FINANCEIRAS E CREDITÍCIAS, DECORRENTES DA REALIZAÇÃO DA COPA DO MUNDO FIFA 2014 E DA COPA DAS CONFEDERAÇÕES FIFA 2013 (ACÓRDÃO TCU Nº 76/2015)	300
8. ESTIMATIVA DA CARGA TRIBUTÁRIA	301
9. DEMONSTRATIVOS CONTÁBEIS	302
9.1. Demonstrativos por Órgão Superior	302
9.2. Demonstrativos por Tipo de Administração	302
10. RELATÓRIOS DE CUSTOS	303
10.1. Programa 2077 – Agropecuária Sustentável	303
10.2. Programa 2068 – Saneamento Básico	306
10.3. Programa 2058 - Defesa Nacional	309
10.4. Programa 2037 – Consolidação do Sistema Único de Assistência Social (SUAS)	316
10.5. Programa 2019 – Inclusão social por meio do Bolsa Família, do Cadastro Único e da articulação de políticas sociais	320
10.6. Programa 2081 – Justiça, Cidadania e Segurança Pública	323
10.7. Programa 2078 - Conservação e Uso Sustentável da Biodiversidade, Programa 2083 - Qualidade Ambiental e Programa 2084 - Recursos Hídricos	
10.8. Programa Temático 2061 - Previdência Social	339
10.9. Programa 2071 - Promoção do Trabalho Decente e Economia Solidária	354
10.10. Programa 2087 – Transporte Terrestre	363
10.11. Programa 2025 - Comunicações para o Desenvolvimento, a Inclusão e a Democracia	415
10.12. Programa 2021 - Ciência, Tecnologia e Inovação	423

## APRESENTAÇÃO

---

As informações adicionais à Prestação de Contas da Presidenta da República têm por objetivo apresentar, de forma detalhada, ações de Governo específicas executadas durante o exercício e demonstrativos necessários ao entendimento das informações apresentadas no volume impresso.

Nesta Parte, constam informações referentes à execução transversal do Plano Brasil Sem Miséria (BSM), demonstrativos relacionadas ao Programa de Aceleração do Crescimento (PAC) e ao Plano Nacional de Educação (PNE).

São apresentados, ainda: dados da receita e da despesa, estimativa da carga tributária, relatório acerca do financiamento com recursos externos e relatórios de custos de programas/objetivos executados por diversos ministérios.

Além disso, são disponibilizados para download (dados abertos) demonstrativos detalhados dos balanços por Órgão Superior e Tipo de Administração, de todos os Poderes da União.



## 1. EXECUÇÃO DO PLANO BRASIL SEM MISÉRIA

O Plano Brasil sem Miséria (BSM) foi criado por meio do Decreto nº 7.492, de 02 de junho de 2011, com o objetivo de superar a extrema pobreza no País. Tendo em vista que a pobreza não se resume a uma questão de renda, teve atuação nas dimensões em que a pobreza se manifesta: segurança alimentar e nutricional, educação, saúde, acesso à água e à energia elétrica, moradia, qualificação profissional e melhora da inserção no mundo do trabalho. E para lidar com esses desafios, o Brasil sem Miséria foi organizado em três eixos:

- Garantia de renda, para alívio imediato da situação de pobreza;
- Acesso a serviços públicos, para melhorar as condições de educação, saúde e cidadania das famílias; e
- Inclusão produtiva, para aumentar as capacidades e as oportunidades de trabalho e geração de renda entre as famílias mais pobres do campo e da cidade.

Sob a coordenação da Secretaria Extraordinária para Superação da Extrema Pobreza (Sesep/MDS), o Plano foi desenhado para ter uma execução ágil e desburocratizada, de forma a garantir os resultados na tempestividade requerida. Teve como meta superar a extrema pobreza ao longo de um mandato: 2011-2014. Apesar da previsão de encerramento em 2014, algumas ações continuaram a ser executadas sob a chancela do BSM até 2016, mesmo com a desmobilização da Sesep.

Em junho de 2016 houve a troca da gestão e iniciou-se a transição de Governo. Foram estabelecidas novas diretrizes para a execução das

políticas, resultando em redesenho de programas e mudanças nas estruturas regimentais dos órgãos.

No Ministério do Desenvolvimento Social e Agrário (MDSA) teve início a elaboração da Estratégia Nacional de Inclusão Social e Produtiva, denominada de Programa Incluir, visando à inclusão social e produtiva das famílias beneficiárias do Programa Bolsa Família. As iniciativas exitosas do Plano Brasil sem Miséria, como a Ação Brasil Carinhoso, foram mantidas e outras estão sendo reformuladas para avançar nos eixos da inclusão produtiva e do acesso aos serviços públicos.

Com a publicação do Decreto nº 8.949, de 29 de dezembro de 2016, a Sesep foi extinta e criada a Secretaria de Inclusão Social e Produtiva (Sisp/MDSA), tendo como um dos objetivos a implantação do novo programa a partir de 2017.

Desta forma, as ações de inclusão social e produtiva previstas nos Decretos nº 7.492, de 02 de junho de 2011, e nº 6.393, de 12 de março de 2008, serão incorporadas, no que couber, à Estratégia Nacional de Inclusão Social e Produtiva / Programa Incluir.

O quadro a seguir demonstra os resultados alcançados pelo Plano ao longo de 2016, por meio das parcerias com outros órgãos e do próprio Ministério do Desenvolvimento Social e Agrário.

DEMONSTRATIVO DA EXECUÇÃO DAS AÇÕES DO BSM

RESPONSÁVEL	PROGRAMA	AÇÃO	DOTAÇÃO ATUAL	EMPENHADO	% EMPENHADO
MAPA	2042 - PESQUISA E INOVAÇÕES PARA A AGROPECUÁRIA	8924 - TRANSFERÊNCIA DE TECNOLOGIAS DESENVOLVIDAS PARA A AGROPECUÁRIA	2.804.350	2.744.654	98
MMA	2078 - CONSERVAÇÃO E USO SUSTENTÁVEL DA BIODIVERSIDADE	20VP - APOIO À CONSERVAÇÃO AMBIENTAL E À ERRADICAÇÃO DA EXTREMA POBREZA - BOLSA VERDE	73.826.485	73.825.352	100
MMA	2069 - SEGURANÇA ALIMENTAR E NUTRICIONAL	8695 - DESSALINIZAÇÃO DE ÁGUA - ÁGUA DOCE	3.914.205	3.914.205	100
MT	2071 - PROMOÇÃO DO TRABALHO DECENTE E ECONOMIA SOLIDÁRIA	215F - FOMENTO E FORTALECIMENTO DA ECONOMIA SOLIDÁRIA	33.154.878	24.998.994	75
MT	2083 - QUALIDADE AMBIENTAL	8274 - FOMENTO PARA A ORGANIZAÇÃO E O DESENVOLVIMENTO DE EMPREENDIMENTOS ECONÔMICOS SOLIDÁRIOS DE CATADORES ATUANTES COM RESÍDUOS SÓLIDOS	12.600.000	5.128.843	41
MDA	2012 - FORTALECIMENTO E DINAMIZAÇÃO DA AGRICULTURA FAMILIAR	2100 - ASSISTÊNCIA TÉCNICA E EXTENSÃO RURAL PARA AGRICULTURA FAMILIAR	19.012.719	18.840.944	99
MDA	2012 - FORTALECIMENTO E DINAMIZAÇÃO DA AGRICULTURA FAMILIAR	210W - APOIO À ORGANIZAÇÃO ECONÔMICA E PROMOÇÃO DA CIDADANIA DE MULHERES RURAIS	5.574.540	4.084.450	73
MDA	2069 - SEGURANÇA ALIMENTAR E NUTRICIONAL	2B81 - AQUISIÇÃO DE ALIMENTOS DA AGRICULTURA FAMILIAR - PAA	9.568.132	7.591.206	79
MDA	2012 - FORTALECIMENTO E DINAMIZAÇÃO DA AGRICULTURA FAMILIAR	210S - ASSISTÊNCIA TÉCNICA E EXTENSÃO RURAL PARA REFORMA AGRÁRIA	70.192.635	69.638.698	99
MI	2069 - SEGURANÇA ALIMENTAR E NUTRICIONAL	12QC - IMPLANTAÇÃO DE OBRAS E EQUIPAMENTOS PARA OFERTA DE ÁGUA	121.412.814	118.966.275	98
MF	0911 - OPERAÇÕES ESPECIAIS - REMUNERAÇÃO DE AGENTES FINANCEIROS	00M4 - REMUNERAÇÃO A AGENTES FINANCEIROS	1.025.680.457	969.925.769	95
MDSA	2012 - FORTALECIMENTO E DINAMIZAÇÃO DA AGRICULTURA FAMILIAR	20GD - INCLUSÃO PRODUTIVA RURAL	70.296.591	68.877.048	98
MDSA	2069 - SEGURANÇA ALIMENTAR E NUTRICIONAL	215I - CONSOLIDAÇÃO DA IMPLANTAÇÃO DO SISTEMA NACIONAL DE SEGURANÇA ALIMENTAR E NUTRICIONAL - SISAN	38.603.462	37.384.162	97
MDSA	2069 - SEGURANÇA ALIMENTAR E NUTRICIONAL	8948 - APOIO A TECNOLOGIAS SOCIAIS DE ACESSO À ÁGUA PARA CONSUMO HUMANO E PRODUÇÃO DE ALIMENTOS NA ZONA RURAL	129.725.296,00	129.723.842,00	100
MDSA	2069 - SEGURANÇA ALIMENTAR E NUTRICIONAL	2798 - AQUISIÇÃO E DISTRIBUIÇÃO DE ALIMENTOS DA AGRICULTURA FAMILIAR PARA PROMOÇÃO DA SEGURANÇA ALIMENTAR E NUTRICIONAL	526.829.061	524.630.770	100

RESPONSÁVEL	PROGRAMA	AÇÃO	DOTAÇÃO ATUAL	EMPENHADO	% EMPENHADO
MDSA	2019 - INCLUSÃO SOCIAL POR MEIO DO BOLSA FAMÍLIA, DO CADASTRO ÚNICO E DA ARTICULAÇÃO DE POLÍTICAS SOCIAIS	20IT - APERFEIÇOAMENTO DA DISSEMINAÇÃO DE INFORMAÇÕES DO PBF E DO CADASTRO ÚNICO	14.651.390	14.633.390	100
MDSA	2019 - INCLUSÃO SOCIAL POR MEIO DO BOLSA FAMÍLIA, DO CADASTRO ÚNICO E DA ARTICULAÇÃO DE POLÍTICAS SOCIAIS	216K - AQUISIÇÃO DE INSUMOS ESTRATÉGICOS PARA PREVENÇÃO E PROTEÇÃO INDIVIDUAL DE GESTANTES INTEGRANTES DE FAMÍLIAS BENEFICIÁRIAS DO BOLSA FAMÍLIA	300.000.000	82.200.000	27
MDSA	2019 - INCLUSÃO SOCIAL POR MEIO DO BOLSA FAMÍLIA, DO CADASTRO ÚNICO E DA ARTICULAÇÃO DE POLÍTICAS SOCIAIS	6414 - SISTEMA NACIONAL PARA IDENTIFICAÇÃO E SELEÇÃO DE PÚBLICO-ALVO PARA OS PROGRAMAS SOCIAIS DO GOVERNO FEDERAL - CADASTRO ÚNICO	24.751.102	19.394.708	78
MDSA	2019 - INCLUSÃO SOCIAL POR MEIO DO BOLSA FAMÍLIA, DO CADASTRO ÚNICO E DA ARTICULAÇÃO DE POLÍTICAS SOCIAIS	8442 - TRANSFERÊNCIA DE RENDA DIRETAMENTE ÀS FAMÍLIAS EM CONDIÇÃO DE POBREZA E EXTREMA POBREZA (LEI Nº 10.836, DE 2004)	27.491.590.000	27.491.590.000	100
MDSA	2019 - INCLUSÃO SOCIAL POR MEIO DO BOLSA FAMÍLIA, DO CADASTRO ÚNICO E DA ARTICULAÇÃO DE POLÍTICAS SOCIAIS	8446 - SERVIÇO DE APOIO À GESTÃO DESCENTRALIZADA DO PROGRAMA BOLSA FAMÍLIA	455.000.000	455.000.000	100
MDSA	2037 - CONSOLIDAÇÃO DO SISTEMA ÚNICO DE ASSISTÊNCIA SOCIAL (SUAS)	20V5 - AÇÕES COMPLEMENTARES DE PROTEÇÃO SOCIAL BÁSICA	150.000	0	0
MDSA	2037 - CONSOLIDAÇÃO DO SISTEMA ÚNICO DE ASSISTÊNCIA SOCIAL (SUAS)	2A60 - SERVIÇOS DE PROTEÇÃO SOCIAL BÁSICA	1.499.082.593,00	1.499.082.593,00	100
MDSA	2037 - CONSOLIDAÇÃO DO SISTEMA ÚNICO DE ASSISTÊNCIA SOCIAL (SUAS)	2A65 - SERVIÇOS DE PROTEÇÃO SOCIAL ESPECIAL DE MÉDIA COMPLEXIDADE	488.842.102,00	488.842.102,00	100
MDSA	2037 - CONSOLIDAÇÃO DO SISTEMA ÚNICO DE ASSISTÊNCIA SOCIAL (SUAS)	2A69 - SERVIÇOS DE PROTEÇÃO SOCIAL ESPECIAL DE ALTA COMPLEXIDADE	278.625.423,00	278.625.423,00	100
MDSA	2037 - CONSOLIDAÇÃO DO SISTEMA ÚNICO DE ASSISTÊNCIA SOCIAL (SUAS)	2B30 - ESTRUTURAÇÃO DA REDE DE SERVIÇOS DE PROTEÇÃO SOCIAL BÁSICA	61.252.913	50.070.959	82
MDSA	2037 - CONSOLIDAÇÃO DO SISTEMA ÚNICO DE ASSISTÊNCIA SOCIAL (SUAS)	2B31 - ESTRUTURAÇÃO DA REDE DE SERVIÇOS DE PROTEÇÃO SOCIAL ESPECIAL	80.491.093	65.913.271	82
MDSA	2037 - CONSOLIDAÇÃO DO SISTEMA ÚNICO DE ASSISTÊNCIA SOCIAL (SUAS)	8662 - CONCESSÃO DE BOLSA PARA FAMÍLIAS COM CRIANÇAS E ADOLESCENTES IDENTIFICADAS EM SITUAÇÃO DE TRABALHO	5.300.000	4.695.650	89
MDSA	2037 - CONSOLIDAÇÃO DO SISTEMA ÚNICO DE ASSISTÊNCIA SOCIAL (SUAS)	8893 - APOIO À ORGANIZAÇÃO, À GESTÃO E À VIGILÂNCIA SOCIAL NO TERRITÓRIO, NO ÂMBITO DO SISTEMA ÚNICO DE ASSISTÊNCIA SOCIAL - SUAS	173.745.684	170.000.874	98
MDSA	2080 - EDUCAÇÃO DE QUALIDADE PARA TODOS	20TR - APOIO FINANCEIRO SUPLEMENTAR À MANUTENÇÃO DA EDUCAÇÃO INFANTIL	142.955.496	140.006.249	98
MDSA	2122 - PROGRAMA DE GESTÃO E MANUTENÇÃO DO MINISTÉRIO DO DESENVOLVIMENTO SOCIAL E COMBATE À FOME	4641 - PUBLICIDADE DE UTILIDADE PÚBLICA	1.672.094	1.672.094	100
MDSA	2122 - PROGRAMA DE GESTÃO E MANUTENÇÃO DO MINISTÉRIO DO DESENVOLVIMENTO SOCIAL E COMBATE À FOME	4923 - PRODUÇÃO E DISSEMINAÇÃO DE INFORMAÇÃO E CONHECIMENTO PARA GESTÃO DE POLÍTICAS DE DESENVOLVIMENTO SOCIAL E COMBATE À FOME	6.300.698	1.946.644	31

Fonte: Siop.

A seguir as ações com empenho abaixo de 100% e as justificativas apresentadas por cada órgão executor:

#### 1.1. Ministério da Agricultura, Pecuária e Abastecimento (Mapa)

Ação 8924 – Transferência de Tecnologias Desenvolvidas para a Agropecuária

Empenho de 98%

Dotação Orçamentária: R\$ 2.804.350,00

Empenho: R\$ 2.744.654,00 (98%)

Justificativa:

A Empresa Brasileira de Pesquisa Agropecuária (Embrapa) teve inicialmente sua dotação contingenciada na ordem de R\$ 88 milhões, o que dificultou a programação orçamentária das Unidades e, conseqüentemente, a execução orçamentária do PBSM, em sua totalidade, no exercício. Além disso, houve restrições impostas pela Portaria nº 956/2016, alterada pela Portaria SE/MAPA nº 2.947/2016, que limitou os gastos, em diversas naturezas de despesas, dessa unidade

#### 1.2. Ministério do Trabalho (MT)

Ação 215F – Fomento e Fortalecimento da Economia Solidária

Empenho de 75%

Dotação Orçamentária: R\$ 33.154.878,00

Empenho: R\$ 24.998.994,00 (75%)

Justificativa:

Os limites orçamentários previstos no Decreto nº 8.670, de 12/02/2016, alterados pelos Decretos nº 8.784, de 07/06/2016, e 8.859, de 26/09/2016, resultou no corte total de R\$ 14.583.040,00, em relação à dotação inicial, no limite de empenho da Secretaria Nacional de Economia Solidária, responsável pela execução da referida ação. Com isso, o limite efetivamente disponibilizado para empenhos para esta Secretaria foi de R\$ 35.016.960,00, do qual R\$ 26.469.678,96 foi destinado para esta ação. Sendo assim, o percentual de empenho correspondeu a 94,4% do limite disponível. O remanescente foi referente a recurso de capital que não foi empenhado, pois, após efetuados todos os empenhos e pagamentos, não havia outros convênios vigentes aptos a receberem recursos desse grupo de despesa nessa ação orçamentária, e já não havia tempo hábil para troca de grupo de despesa do recurso remanescente quando identificada essa situação (novembro de 2016).

Ação 8274 – Fomento para a Organização e o Desenvolvimento de Empreendimentos Econômicos Solidários de Catadores Atuentes com Resíduos Sólidos

Empenho de 41%

Dotação Orçamentária: R\$ 12.600.000,00

Empenho: R\$ 5.128.843,00 (41%)

Justificativa:

Os limites orçamentários previstos no Decreto nº 8.670, de 12/02/2016, alterados pelos Decretos nº 8.784, de 07/06/2016, e 8.859 de 26/09/2016, resultou no corte total de R\$ 14.583.040,00, em relação à dotação inicial, no limite de empenho da Secretaria Nacional de Economia Solidária, responsável pela execução da referida ação. Com isso, o limite efetivamente disponibilizado para empenhos para esta Secretaria foi de R\$ 35.016.960,00, do qual R\$ 5.279.660,00 foi destinado para esta ação. Deste valor, foi empenhado e descentralizado recurso no total de R\$ 5.279.328,01, ficando um valor de R\$ 331,99 remanescentes, valor insuficiente para pagamento de qualquer parcela de convênios vigentes. Além disso, do total de recursos descentralizados para a Universidade Federal de Goiás, foi devolvido no dia 30/12/2016 o valor de R\$ 150.484,76, não havendo tempo hábil para empenho em outro convênio. Assim, o percentual final de empenho correspondeu a 97% do limite disponível.

### 1.3. Ministério do Desenvolvimento Agrário (MDA)

Ação 2100 - Assistência Técnica e Extensão Rural (Ater) para Agricultura Familiar

Empenho de 99%

Dotação Orçamentária: R\$ 19.012.719,00

Empenho: R\$ 18.840.944,00 (99%)

Justificativa:

Em 2016 não foram lançadas novas chamadas públicas de Assistência Técnica e Extensão Rural (ATER) no âmbito do Plano Brasil Sem Miséria, em razão do contingenciamento orçamentário. Os valores empenhados referem-se, em sua maior parte, a reforço de disponibilidade orçamentária de contratos de ATER firmados em exercícios anteriores. Estes contratos foram responsáveis pelo atendimento de 114.462 famílias em situação de extrema pobreza no ano de 2016. Acrescenta-se que foi firmado o contrato de ATER de número 004/2016, visando o atendimento a 100 famílias indígenas no estado da Bahia, do qual foi empenhado R\$236.054,02, de um total de R\$708.132,06.

Ação 210W – Apoio à Organização Econômica e Promoção da Cidadania de Mulheres Rurais

Empenho de 73%

Dotação Orçamentária: R\$ 5.574.540,00

Empenho: R\$ 4.084.450,00 (73%)

Justificativa:

Nesta ação estava prevista a contratação de projetos no âmbito do Programa de Organização Produtiva e Comercialização para Mulheres Rurais. Entretanto, diante das alterações organizacionais ocorridas na Secretaria Especial de Agricultura Familiar e Desenvolvimento Agrário (SEAD) não foi possível realizar a contratação de novos projetos. Esse fato interferiu para que não fosse empenhada 100% da dotação autorizada.

Ação 2B81 – Aquisição de Alimentos da Agricultura Familiar - PAA

Dotação Orçamentária: R\$ 9.568.132,00

Empenho: R\$ 7.591.206,00 (79%)

Justificativa:

A SEAD opera duas modalidades com o orçamento disponibilizado para a ação: Apoio à Formação de Estoques e Compra Direta da Agricultura Familiar em parceria com Conab.

No entanto, atualmente apenas a modalidade de Formação de Estoques tem sido operacionalizada.

Do ponto de vista do desempenho da execução orçamentária da modalidade, no atendimento do público Brasil Sem Miséria (BSM), cabe destacar que esta modalidade em particular trabalha apenas com organizações que possuem Declaração de Aptidão ao Pronaf (DAP) Jurídica entre outros critérios, ou seja, alcança aquelas famílias com perfil BSM que já estão inseridas em organizações produtivas com experiência no acesso a mercados. Realidade diferente de outras modalidades do PAA, a exemplo da modalidade de Doação Simultânea, gerida com recursos do MDS, que possuem um foco na compra para posterior doação e não exigem: a existência de estrutura própria para armazenamento, tampouco capacidade para estocagem e prospecção de mercado, condições estas exigidas na modalidade de Formação de Estoques e que estão distantes da realidade dos agricultores BSM.

Tendo em vista as particularidades deste instrumento, diante do perfil do público BSM, o percentual definido para empenho BSM ficou aquém da dotação atual a ser usada em projetos com esse público. Em outras palavras, a modalidade dialoga mais com projetos de agricultores familiares que estão em um patamar diferenciado daqueles abrangidos pelo PBSM, justificando o resultado de 63,33% de empenho nessa modalidade.

Ação 210S – Assistência Técnica e Extensão Rural para Reforma Agrária

Empenho de 99%

Dotação Orçamentária: R\$ 70.192.635,00

Empenho: R\$ 69.638.698,00 (99%)

Justificativa:

Justifica-se a não totalidade do cumprimento da meta em função de contratos que foram encerrados, bem como famílias que tiveram o recurso liberado, mas não sacado no Banco por motivos ainda não identificados, o que resultou na ausência de 0,79% das famílias inicialmente identificadas no Programa.

### 1.4. Ministério da Integração Nacional (MI)

Ação 12QC – Implantação de Obras e Equipamentos para Oferta de Água

Empenho de 98%

Dotação Orçamentária: R\$ 121.412.814,00

Empenho: R\$ 118.966.275 (98%)

Justificativa:

A execução orçamentária do exercício de 2016 abrangeu 97,98% dos recursos autorizados na Lei Orçamentária Anual, sendo que a não totalidade do empenho dos recursos se deu em virtude do contingenciamento do orçamento destinado ao Ministério da Integração Nacional, o que impossibilitou o empenho da ação em sua integralidade.

### 1.5. Ministério da Fazenda (MF)

Ação 00M4 – Remuneração a Agentes Financeiros

Empenho de 95%

Dotação Orçamentária: R\$ 1.025.680.457,00

Empenho: R\$ 969.925.769,00 (95%)

Justificativa:

Na LOA 2016, a dotação inicial foi de R\$ 244.293.800,00, valor este insuficiente para que o MDSA honrasse os compromissos assumidos para o exercício de 2016, bem como pagasse os passivos de diversos exercícios junto à Caixa Econômica Federal (Caixa).

Em consequência, a citada dotação inicial foi suplementada em R\$ 781.386.657,00, passando ao montante de R\$ 1.025.680.457,00 (um bilhão, vinte e cinco milhões, seiscentos e oitenta mil, quatrocentos e cinquenta e sete reais).

Em decorrência da dotação disponibilizada, foi empenhada a importância de R\$ 425.655.447,00 para cobrir despesas relativas ao exercício de 2016 e paga, por conseguinte, a quantia de R\$ 344.476.123,75, sendo a diferença, no valor de R\$ 81.179.323,23, inscrita em restos a pagar.

No que tange ao pagamento de passivos, o montante de R\$ 544.270.321,64 foi suficiente para o pagamento integral da dívida nominal acrescida da atualização monetária.

Dessa forma, o somatório das despesas contraídas em 2016 e passivos de anos anteriores totalizou R\$ 969.925.768,64, ou seja, 94,56% da dotação atualizada, resultando em economia para o Erário de R\$ 55.754.688,00 em relação ao valor projetado para o exercício de 2016.

#### 1.6. Ministério do Desenvolvimento Social e Agrário (MDSA)

Ação 216K - Aquisição de Insumos Estratégicos para Prevenção e Proteção Individual de Gestantes Integrantes de Famílias Beneficiárias do Bolsa Família

Empenho de 27%

Dotação Orçamentária: R\$ 300.000.000,00

Empenho: R\$ 82.200.000,00 (27%)

Justificativa:

Inicialmente, cumpre informar que o produto não possui preço registrado junto à Câmara de Regulação do Mercado de Medicamentos (CMED), portanto, seguindo orientação da Instrução Normativa nº 5, de 27 de junho de 2014, o Ministério da Saúde (MS), órgão responsável pela execução da ação, realizou pesquisa de preço em sites eletrônicos, em meados de fevereiro de 2016, com o objetivo de fornecer ao ordenador da despesa, ferramentas de verificação de existência de recursos orçamentários suficientes para pagamento da pretendida despesa.

Adicionalmente, foi realizada pesquisa complementar, no qual não se constatou nenhum registro para o Catálogo de Materiais do Sistema Integrado de Administração de Serviços Gerais (CATMAT/SIASG) nº 435543, ora adotado para a contratação. Deste modo, optou-se por consultar as empresas participantes da consulta pública realizada em 07/03/2016. O menor preço cotado junto às empresas foi utilizado como sugestão de preço para a aquisição, de R\$ 36,00 (trinta e seis reais) por litro. No decorrer do processo a unidade de aquisição mudou, passando a ser considerado "horas de proteção/repelência" e não mais "litros".

Para a determinação do preço por hora de proteção foi informado às empresas a fórmula para conversão de preço por frasco para preço por hora de proteção e solicitada nova cotação, considerando a nova unidade de medida adotada.

Após recebimento das propostas comerciais, chegou-se ao custo estimado de R\$ 0,0696 para 3.000.000 de horas de repelência, desta forma, a contratação foi estimada no valor global de R\$ 208.879.500,00. Salienta-se que esta é a primeira aquisição para o item realizada pelo Ministério da Saúde.

Ação 20GD – Inclusão Produtiva Rural

Empenho de 98%

Dotação Orçamentária: R\$ 70.296.591,00

Empenho: R\$ 68.877.049,00 (98%)

Embora os valores empenhados tenham sido inferiores aos valores das respectivas dotações, eles representaram 100% do limite orçamentário que foi efetivamente disponibilizado.

Ação 2151 – Consolidação da Implantação do Sistema Nacional de Segurança Alimentar e Nutricional – SISAN

Empenho de 97%

Dotação Orçamentária: R\$ 38.603.462,00

Empenho: R\$ 37.384.162,00 (97%)

Justificativa:

Embora os valores empenhados tenham sido inferiores aos valores das respectivas dotações, eles representaram 100% do limite orçamentário que foi efetivamente disponibilizado.

Ação 6414 – Sistema Nacional para identificação e Seleção do Público-Alvo para os Programas Sociais do Governo Federal – Cadastro Único

Empenho de 78%

Dotação Orçamentária: R\$ 24.751.102,00

Empenho: R\$ 19.394.708,00 (78%)

Justificativa:

A execução da ação 6414 - Sistema Nacional para Identificação e Seleção de Público – Alvo para os Programas Sociais do Governo Federal – Cadastro Único, no ano de 2016, custeou várias atividades importantes para esta Secretaria Nacional de Renda de Cidadania (Senarc). Dentre elas, as que promoveram a manutenção das capacitações aos Municípios com objetivo de dar apoio técnico à rede e garantir a boa qualificação e gestão do Cadastro Único e do PBF; a descentralização de recursos tanto para o Sistema de Proteção da Amazônia (Sipam), vinculado ao Ministério da Defesa, que promove a instalação de antenas em Municípios da Amazônia legal, quanto para o Instituto Brasileiro de Geografia e Estatística (IBGE), que permite a identificação de setores censitários em comparação com a base do Cadastro Único para Programas Sociais, e deu andamento ao Contrato firmado entre o MDSA e a Dataprev, que prevê o cruzamento de dados do Cadastro Único com o Cadastro Nacional de Informações Sociais (CNIS) com vistas à qualificação das informações cadastrais.

Já com relação à execução do recurso prevista para o Acordo de Empréstimo BIRD-7841-BR, a Senarc dedicou todos os esforços em dar andamento aos processos licitatórios, mobilizou as equipes técnicas para manter o cronograma de execução em dia. Foi possível realizar atividades importantes para o fortalecimento do Cadastro Único e melhorias substanciais no Programa Bolsa Família a partir de entregas de consultorias individuais e de realização de eventos estratégicos, como é o caso do Prêmio Rosani Cunha, que premiou práticas inovadoras da gestão do Cadastro Único para Programas Sociais do Governo Federal.

Entretanto, a utilização parcial dos recursos alocados na Ação 6414 decorreu de várias situações conjunturais supervenientes ao longo de 2016 que impactaram no andamento dos processos refletindo na execução orçamentária. Cabe considerar, também, o aditamento realizado para o Termo de Execução Descentralizada do IBGE pela alteração do cronograma físico-financeiro e da previsão orçamentária global para menor, reduzindo, assim, valor orçado para 2016, e ainda as particularidades das contratações dos serviços de tecnologia da informação, em razão dos recentes normativos e das inovações de mercado, o que gera um hiato de aproximadamente 3 meses entre a execução e o pagamento dos serviços. Já para os serviços de desenvolvimento de sistemas, esse prazo pode girar em torno de 6 a 12 meses, ou mais. Além disso, como a maioria dos contratos é de consumo, ou seja, a Administração paga pelos serviços efetivamente prestados, os valores são empenhados com base na execução dos serviços e não mais no pagamento fixo mensal.

Somado a isso, o recurso que foi direcionado para contratações de



empresas de consultorias constantes prevista no Acordo de Empréstimo BIRD-7841-BR não pôde ser executado em sua totalidade devido às mudanças na estratégia de condução dos projetos, e à necessidade e esclarecimentos quanto a alguns aspectos dos processos sobre as diretrizes aplicadas do Banco Mundial, o que ocasionou a não assinatura de alguns contratos, pela Secretaria Executiva, e impactou em outros processos licitatórios do projeto.

Ação 20V5 – Ações Complementares de Proteção Social Básica

Empenho de 0%

Dotação Orçamentária: R\$ 150.000,00,00

Empenho: R\$ 0 (0%)

Justificativa:

Em 2016 foram pagos (R\$ 37,4 milhões) recursos de exercícios anteriores, inscritos em Restos a Pagar (RAP). A nova gestão promoveu ajustes no desenho do Programa Acessuas Trabalho, contudo, não ocorreu execução dos recursos autorizados na LOA para esta ação.

Ação 2B30 – Estruturação da Rede de Serviços de Proteção Social Básica

Empenho de 82%

Dotação Orçamentária: R\$ 61.252.913,00

Empenho: R\$ 50.070.959,00 (82%)

Justificativa:

A ação é implementada por meio de convênios e contratos de repasse firmados com outros entes. O atendimento dos requisitos à celebração dos instrumentos, liberação e execução dos recursos depende também de providências preliminares dos entes parceiros, o que resulta em concentração da execução físico-financeira em propostas inscritas em exercícios anteriores. Assim, o resultado observado, acima de 80% de empenho, reflete os esforços realizados em 2016.

Ação 2B31 – Estruturação da Rede de Serviços de Proteção Social Especial

Empenho de 82%

Dotação Orçamentária: R\$ 80.491.093,00

Empenho: R\$ 65.913.271,00 (82%)

Justificativa:

A ação é implementada por meio de convênios e contratos de repasse firmados com outros entes. O atendimento dos requisitos à celebração dos instrumentos, liberação e execução dos recursos depende também de providências preliminares dos entes parceiros, o que resulta em concentração da execução físico-financeira em propostas inscritas em exercícios anteriores. Assim, o resultado observado, acima de 80% de empenho, reflete os esforços realizados em 2016.

Ação 8662 – Concessão de Bolsa para Famílias com Crianças e Adolescentes Identificados em Situação de Trabalho

Empenho de 89%

Dotação Orçamentária: R\$ 5.300.00,00,00

Empenho: R\$ 4.695.650,00 (89%)

Justificativa:

Esta ação responde apenas pelo pagamento do número residual de benefícios a famílias que não atendem aos critérios do Programa Bolsa Família. Nesse sentido, sua execução apresenta uma trajetória descendente, ratificada no exercício de 2016.

Ação 8893 – Apoio à Organização, à Gestão e à Vigilância Social no Território, no âmbito do Sistema Único de Assistência Social – SUAS

Empenho de 88%

Dotação Orçamentária: R\$ 31.881.904,00

Empenho: R\$ 28.137.094,00 (88%)

Justificativa:

Esta ação contempla transferências aos demais entes federados como mecanismos de incentivos baseados no desempenho apresentado pela gestão local/regional do SUAS (IGD-SUAS) e, em 2016, atividades do SUAS relativas à implantação do Programa Criança Feliz. Importante destacar que todo o valor destinado às atividades finalísticas foi executado/empenhado, sendo postergada a realização de algumas atividades-meio.

Ação 20TR–Apoio à Manutenção da Educação Infantil

Empenho de 98%

Dotação Orçamentária: R\$ 142.955.496,00

Empenho: R\$ 140.006.249,00 (98%)

Justificativa:

A Ação 20TR – Apoio Financeiro Suplementar à Manutenção da Educação Infantil – é uma transferência financeira, realizada pelo Governo Federal a municípios e Distrito Federal, para aplicação em despesas com a manutenção e desenvolvimento da educação infantil por intermédio do Fundo Nacional de Desenvolvimento da Educação (FNDE). Desde 2016, a Ação 20TR se estruturou junto ao Programa 2080 - Educação de qualidade para todos (até 2015 estava vinculado ao Programa 2030 – Educação Básica). Em 2016, a Ação 20TR possuía R\$ 344,2 milhões previstos na LOA 2016, dos quais R\$ 142,9 milhões foram disponibilizados para empenho.

Com vistas a aperfeiçoar o programa e criar mecanismos que permitam ajustes ao orçamento, o Presidente da República encaminhou ao Congresso Nacional a Medida Provisória nº 709/2016, que permitiu o desconto do saldo em conta dos municípios no momento do repasse, criou critérios de elegibilidade ao programa, delegou aos Ministérios do Desenvolvimento Social e Agrário e ao Ministério da Educação a definição do valor a ser repassado por criança e incluiu as crianças com deficiência beneficiárias do Benefício de Prestação Continuada no cálculo do valor a ser repassado por município.

Com base nesta Medida Provisória, foram repassados R\$ 140.000.000,00 para os municípios elegíveis, contemplando a execução de 97,9% do orçamento disponibilizado para o exercício de 2016, referentes a 519.788 crianças beneficiárias do Programa Bolsa Família. Não houve empenho de 100% da ação porque a sistemática de cálculo envolve um valor fixo por aluno a ser repassado por município que deve ser repassado como percentual do valor aluno-ano do Fundeb e, por meio desta sistemática de cálculo, o valor fica próximo ao orçamento, mas não é exato.

O Congresso Nacional alterou a redação da Medida Provisória, incluindo as crianças com deficiência no cômputo das matrículas a serem consideradas para o repasse e estabeleceu um valor mínimo por criança a ser repassado, alteração esta vetada pelo Presidente da República. O texto substitutivo da Medida Provisória foi convertido na Lei nº 13.348/2016, atualmente em vigor.

## 2. PROGRAMA DE ACELERAÇÃO DO CRESCIMENTO (PAC)

Atendendo à Norma de Execução nº 01, de 18 de dezembro de 2016, que regulamenta a Portaria CGU nº 50.123 de 20 de novembro de 2015, apresenta-se a seguir planilha com o demonstrativo da execução das ações do Programa de Aceleração do Crescimento (PAC), agregada por órgãos e organizada conforme tipologia interna e gerencial da Secretaria de Desenvolvimento da Infraestrutura (SDI).

A Dotação final para o PAC em 2016 foi da ordem de R\$ 32 bilhões. No entanto, o Limite de Empenho final foi de aproximadamente R\$ 30 bilhões, conforme Portaria nº 02, de 05 janeiro de 2017, da Secretaria de Orçamento Federal. O valor do limite é estipulado por órgão, que faz a gestão interna dos recursos conforme diretrizes definidas para cada política.

Considerando o limite estabelecido, os órgãos que participam do PAC alcançaram, no geral, índice de 93% de empenho (vide coluna I), o que comprova a otimização do uso do orçamento sob monitoramento desta SDI.

Vale lembrar que o processo de orçamentação brasileiro é apenas autorizativo, posto que se baseia numa estimativa de gasto elaborada alguns meses antes da sanção presidencial, a depender do processo de votação no Congresso Nacional. Além disso, a condução das políticas públicas ocorre em ambiente difuso, com atuação de diversos atores sociais e instituições democráticas de interesses diversos. Tais fatores explicam os valores empenhados em 2016 inferiores a 100% do limite estabelecido, o que não impede a boa atuação da SDI com vistas a atingir as metas declaradas pelo Governo Federal para o programa, conforme demonstrado.

PROGRAMA DE ACELERAÇÃO DO CRESCIMENTO - PAC  
R\$ MILHÕES

ÓRGÃO	EMPENHADO 2007 A 2015	PGT TOTAL 2007 A 2015	DOTAÇÃO 2016			
			PLOA	LOA	DOTAÇÃO ATUAL	DESBLOQ
					C	
A	B					
AGRICULTURA	676,4	555,2	-	-	-	-
CIDADES	120.764,0	99.054,3	17.535,3	8.219,0	8.182,9	8.114,4
CIÊNCIA, TECNOLOGIA E INOVAÇÃO (*)	178,8	52,0	403,4	279,1	279,1	279,1
COMUNICAÇÕES	529,2	433,9	696,6	457,4	718,5	718,5
CULTURA	1.180,9	734,6	115,5	67,8	67,8	67,2
DEFESA	19.638,7	17.520,4	4.584,6	4.603,9	4.587,1	4.587,1
DES. AGRÁRIO	4.935,5	4.928,3	-	-	-	-
DES. IND. COM. EXTERIOR	-	-	-	150,0	150,0	150,0
DES. SOCIAL E COMBATE À FOME	2.375,0	1.883,9	210,0	154,1	128,9	128,9
EDUCAÇÃO	19.918,4	11.288,9	1.300,0	1.617,0	1.745,9	1.720,4
ENCARGOS FIN. DA UNIÃO	1.070,0	910,0	80,0	52,1	-	-
ESPORTE	3.476,3	1.957,0	650,5	493,9	499,4	381,9
INTEGRAÇÃO NACIONAL	27.333,6	22.715,7	3.569,0	2.953,7	3.628,3	3.000,0
JUSTIÇA	22,3	22,3	-	-	-	-
MEIO AMBIENTE	40,1	40,1	-	-	-	-
MINAS E ENERGIA	1.716,2	1.480,3	155,5	127,1	120,2	84,0
OP. OFICIAIS DE CRÉDITO	544,3	652,2	-	-	-	-
PLANEJAMENTO	1.716,7	1.713,5	1,0	0,8	0,8	0,8
PRESIDÊNCIA DA REPÚBLICA (*)	-	-	-	-	-	-
SAÚDE	12.007,7	8.187,0	670,6	909,7	1.133,7	1.018,5
SEC. DE AVIAÇÃO CIVIL	7.442,8	6.883,5	1.815,5	1.652,4	1.652,4	1.520,9
SEC. DE PORTOS	6.178,0	5.108,5	1.125,5	852,2	616,4	516,1
SEC. POL. PARA AS MULHERES	105,7	103,3	-	-	-	-
TRABALHO E EMPREGO	-	-	-	-	-	-
TRANSPORTES (*)	104.498,6	89.173,0	9.497,3	8.138,7	8.560,9	7.872,8
TURISMO	1.603,1	350,2	-	-	-	-
TOTAL	337.952,3	275.748,3	42.410,5	30.728,9	32.072,3	30.160,6

(\*) PLOA-2017: a) MCTI - inclui dotações do MC; b) PR - inclui dotações da Empresa de Planejamento e Logística S.A. e da organização da estrutura fundiária e desenvolvimento de assentamentos rurais; c) MT - inclui dotações de Portos e Aviação Civil.

Fonte: Siafi.

## R\$ MILHÕES

ÓRGÃO	DESPESA					RESTOS A PAGAR					PG	% L/(C+H+I)	PLOA (*)
	EMP	%	LIQ	PG	%	INSC.	CANC.	PG	%	A PG	TOTAL		
	E	E/C	F	G	G/C	H	I	J	J/(H+I)	K	L = G + J		
AGRICULTURA	-	-	-	-	-	120,4	33,2	38,9	25,3	48,2	38,9	44,7	-
CIDADES	8.098,5	99,0	8.098,5	7.379,8	90,2	13.219,0	971,9	4.382,6	30,9	7.864,5	11.762,4	57,6	10.423,0
CIÊNCIA, TECNOLOGIA E INOVAÇÃO (*)	278,5	99,8	278,5	193,4	69,3	-	-	-	-	-	193,4	69,3	809,0
COMUNICAÇÕES	718,4	100,0	718,4	717,5	99,9	88,6	-	21,7	24,5	67,0	739,1	91,6	-
CULTURA	67,2	99,1	67,2	61,4	90,7	338,8	30,4	154,5	41,8	154,0	215,9	57,4	200,0
DEFESA	4.469,2	97,4	4.469,2	3.381,8	73,7	3.381,6	8,1	3.166,5	93,4	207,0	6.548,3	82,3	5.951,2
DES. AGRÁRIO	-	-	-	-	-	0,0	0,0	-	0,0	0,0	-	0,0	-
DES. IND. COM. EXTERIOR	150,0	100,0	150,0	-	0,0	-	-	-	-	-	-	0,0	-
DES. SOCIAL E COMBATE À FOME	128,9	100,0	128,9	85,1	66,0	584,4	24,1	455,0	74,8	105,2	540,1	78,4	250,2
EDUCAÇÃO	1.720,4	98,5	1.720,4	514,0	29,4	9.061,7	57,0	2.044,2	22,4	6.960,4	2.558,3	23,8	922,0
ENCARGOS FIN. DA UNIÃO	-	-	-	-	-	80,0	-	-	0,0	80,0	-	0,0	80,0
ESPORTE	357,4	71,6	357,4	194,8	39,0	1.442,8	153,0	769,6	48,2	520,3	964,4	53,9	200,0
INTEGRAÇÃO NACIONAL	2.974,2	82,0	2.974,2	1.410,7	38,9	3.564,2	316,5	1.750,2	45,1	1.497,5	3.160,9	46,0	2.265,0
JUSTIÇA	-	-	-	-	-	-	-	-	-	-	-	-	-
MEIO AMBIENTE	-	-	-	-	-	-	-	-	-	-	-	-	-
MINAS E ENERGIA	74,1	61,6	74,1	19,5	16,3	128,9	22,3	74,0	48,9	32,6	93,6	41,3	158,4
OP. OFICIAIS DE CRÉDITO	-	-	-	-	-	6,3	6,3	-	0,0	-	-	-	-
PLANEJAMENTO	0,5	65,7	0,5	0,1	13,7	2,1	1,4	0,7	18,9	0,1	0,8	49,2	70,8
PRESIDÊNCIA DA REPÚBLICA (*)	-	-	-	-	-	-	-	-	-	-	-	-	293,9
SAÚDE	934,4	82,4	934,4	595,2	52,5	2.346,3	241,3	583,2	22,5	1.521,7	1.178,4	36,4	950,0
SEC. DE AVIAÇÃO CIVIL	1.516,4	91,8	1.516,4	1.344,6	81,4	688,2	17,1	560,1	79,4	111,0	1.904,7	82,0	-
SEC. DE PORTOS	492,5	79,9	492,5	133,9	21,7	869,2	9,1	383,2	43,6	476,8	517,1	35,0	-
SEC. POL. PARA AS MULHERES	-	-	-	-	-	13,7	5,1	1,7	8,9	7,0	1,7	19,4	-
TRABALHO E EMPREGO	-	-	-	-	-	-	-	-	-	-	-	-	-
TRANSPORTES (*)	7.736,9	90,4	7.736,9	4.091,2	47,8	11.606,9	772,4	7.169,9	57,9	3.664,6	11.261,2	58,1	13.279,0
TURISMO	-	-	-	-	-	1.385,1	112,3	363,7	24,3	909,1	363,7	28,6	-
TOTAL	29.717,6	92,7	29.717,6	20.123,1	62,7	48.928,3	2.781,6	21.919,7	42,4	24.227,1	42.042,7	53,8	35.852,4

(\*) PLOA-2017: a) MCTI - inclui dotações do MC; b) PR - inclui dotações da Empresa de Planejamento e Logística S.A. e da organização da estrutura fundiária e desenvolvimento de assentamentos rurais; c) MT - inclui dotações de Portos e Aviação Civil.

Fonte: Siafi.

INCLUSO NO VALOR ACIMA O PROGRAMA MINHA CASA, MINHA VIDA  
R\$ MILHÕES

ÓRGÃO	EMPENHADO 2007 A 2015	PGT TOTAL 2007 A 2015	DOTAÇÃO 2016			
			PLOA	LOA	DOTAÇÃO ATUAL	DESBLOQ
					C	
A	B					
CIDADES	82.512,5	74.024,4	15.490,0	6.919,0	6.916,7	6.916,7
ENCARGOS FIN. DA UNIÃO	1.070,0	910,0	80,0	52,1	-	-
TOTAL	83.582,5	74.934,4	15.570,0	6.971,1	6.916,7	6.916,7

Fonte: Siafi.

R\$ MILHÕES

ÓRGÃO	EXECUÇÃO ORÇAMENTÁRIA E FINANCEIRA DE 2016											2017	
	DESPESA					RESTOS A PAGAR					PG	% L/(C+H+I)	PLOA
	EMP	%	LIQ	PG	%	INSC.	CANC.	PG	%	A PG	TOTAL		
	E	E/C	F	G	G/C	H	I	J	J/(H+I)	K	L = G + J		
CIDADES	6.916,7	100,0	6.916,7	6.720,0	97,2	1.400,4	7,9	1.245,30	88,4	147,2	7.965,3	95,9	7.219
ENCARGOS FIN. DA UNIÃO	-	-	-	-	-	80,0	-	-	0,0	80,0	-	0,0	80,0
<b>TOTAL</b>	<b>6.916,7</b>	<b>100,0</b>	<b>6.916,7</b>	<b>6.720,0</b>	<b>97,2</b>	<b>1.480,4</b>	<b>7,9</b>	<b>1.245,3</b>	<b>83,7</b>	<b>227,2</b>	<b>7.965,3</b>	<b>94,9</b>	<b>7.299</b>

Fonte: Siafi.

### 3. PLANO NACIONAL DE EDUCAÇÃO

O Plano Nacional de Educação (PNE), aprovado pela Lei nº 13.005, de 25 de junho de 2014, foi elaborado em atendimento ao art. 214 da Constituição Federal de 1988 e com o compromisso de reunir esforços contínuos de eliminação de desigualdades históricas no País. Nele, encontram-se metas estruturantes para a garantia do direito à educação com qualidade (metas 1, 2, 3, 5, 6, 7, 9, 10 e 11), metas específicas para a redução das desigualdades e respeito à diversidade (metas 4 e 8), metas de valorização dos profissionais da educação (metas 15, 16, 17 e 18) e metas relacionadas à educação superior (metas 12, 13 e 14). Para o atingimento dessas metas, o PNE estipulou, ainda, uma meta de financiamento com vinculação de um percentual do produto interno bruto – PIB – (meta 20) e o fortalecimento da gestão democrática (meta 19). Para além do desafio do financiamento, em especial considerando a conjuntura de ajuste econômico, vale ressaltar que a Constituição Federal determina o compromisso de todos os entes federados de atuar em regime de colaboração para o alcance das metas do PNE.

A Lei do PNE também determina que o Instituto Nacional de Estudos e Pesquisas Educacionais Anísio Teixeira (Inep) publique, a cada dois anos, estudos para aferir a evolução no cumprimento das metas estabelecidas no PNE, com informações organizadas por ente federado e consolidadas em âmbito nacional. Assim, em 2016, o Inep publicou o Relatório do 1º ciclo de monitoramento e avaliação das metas do PNE: biênio 2014-2016, contendo a análise das suas vinte metas, a partir de indicadores calculados com as bases de dados mais recentes disponíveis na data de produção do documento.

Esse relatório também serve de subsídio ao monitoramento contínuo e as avaliações periódicas tanto do Ministério da Educação (MEC), quanto das demais instâncias dispostas no art. 5º da Lei do PNE.

Em termos gerais, o MEC prestou assistência técnica aos estados, Distrito Federal e municípios para a elaboração ou adequação de seus respectivos planos de educação, em consonância com o art. 8º do PNE. Como resultado do esforço nacional coordenado pelo MEC, até o final de 2016, 24 Estados e Distrito Federal (92,6%) e 5.541 (99,5%) Municípios estavam com suas leis do plano de educação sancionadas. Após a aprovação dos planos, o MEC disponibilizou materiais de apoio para o monitoramento e avaliação no sítio “PNE em Movimento”, antigo “Planejando a Próxima Década”.

No âmbito da cooperação intersetorial, o MEC fortaleceu a relação estratégica de trabalho com o Ministério Público e com os tribunais de contas estaduais para o cumprimento das metas dos planos de educação. Está em elaboração uma nova proposta de acordo com o Ministério Público, que terá como eixo central o PNE. Com a Associação dos Membros dos Tribunais de Contas do Brasil e com o Instituto Rui Barbosa, foi realizado um encontro com presidentes e representantes de 25 Estados para debater o acompanhamento das metas dos planos de educação em Estados e Municípios em consonância com o PNE. Foi firmado, ainda, Acordo de Cooperação, em vigor desde março de 2016, que trata da execução dos planos de educação e da utilização de instrumentos de monitoramento.

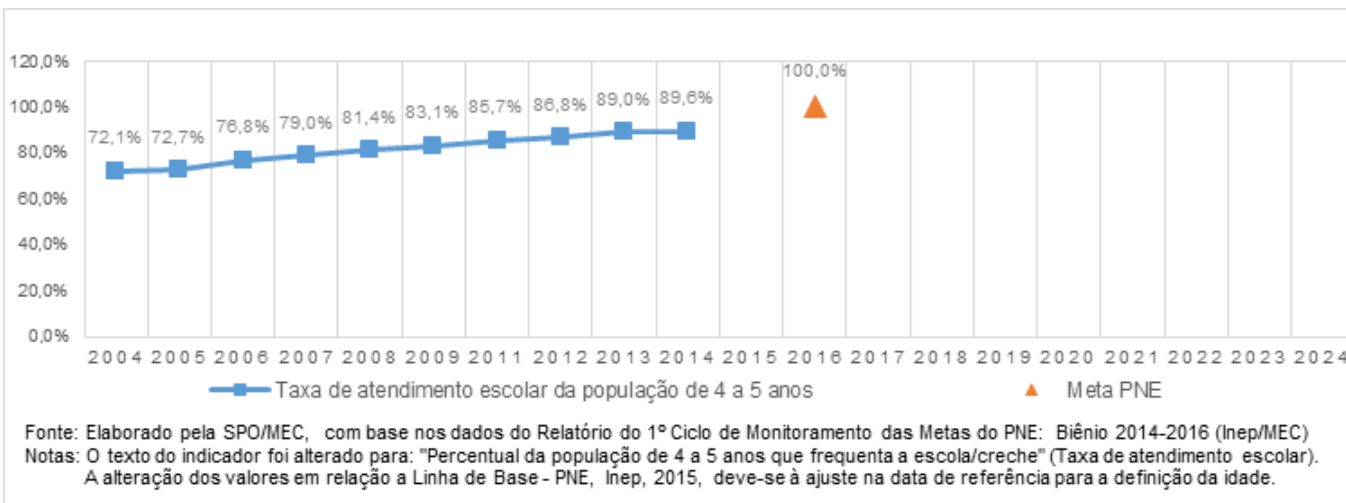
A seguir apresenta-se um breve relato de cada uma das metas do PNE.

**Meta 1 - Universalizar, até 2016, a educação infantil na pré-escola para as crianças de 4 (quatro) a 5 (cinco) anos de idade e ampliar a oferta de educação infantil em creches de forma a atender, no mínimo, 50% (cinquenta por cento) das crianças de até 3 (três) anos até o final da vigência deste PNE.**

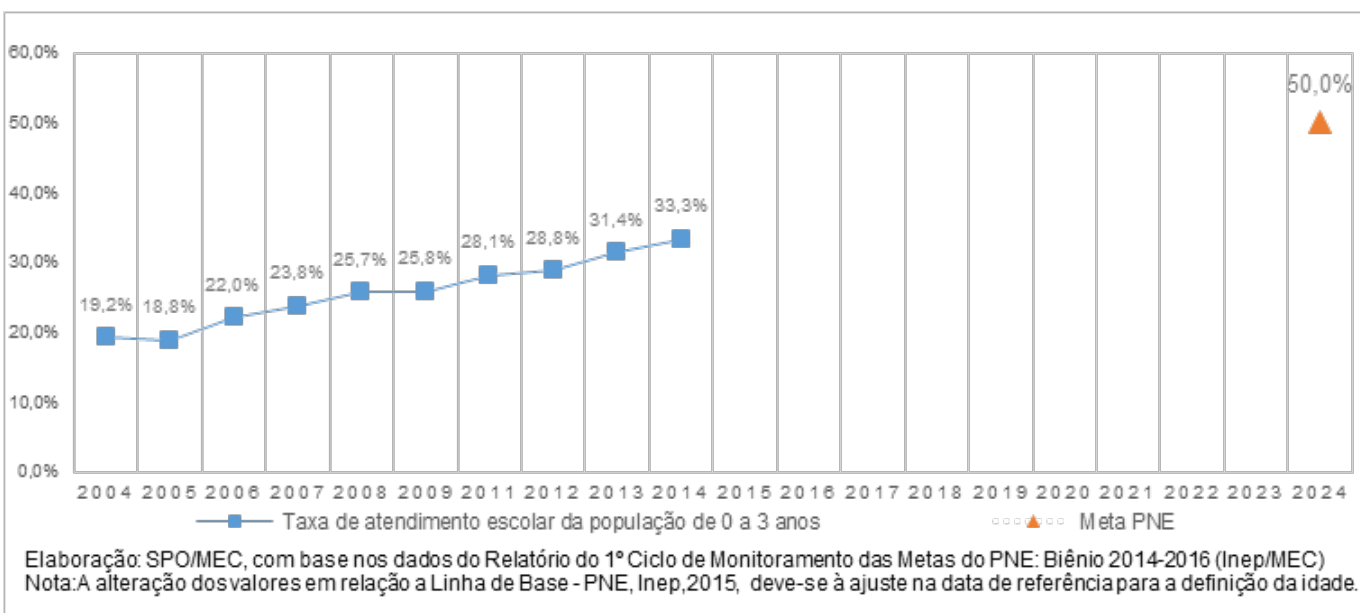
A Meta 1 do PNE trata do acesso das crianças de 0 a 5 anos de idade à educação infantil. A meta tem dois objetivos: a universalização da pré-escola para as crianças de 4 a 5 anos e a ampliação do acesso à educação infantil em creches para as crianças de até 3 anos de idade. O primeiro deveria ser cumprido até 2016 e o segundo até o final de vigência do PNE, em 2024, quando deverá ser garantido, no mínimo, 50% das crianças atendidas em creches. Para o monitoramento desses objetivos, foram utilizados os seguintes indicadores:



INDICADOR 1A: PERCENTUAL DA POPULAÇÃO DE 4 A 5 ANOS QUE FREQUENTA A ESCOLA/CRECHE (TAXA DE ATENDIMENTO ESCOLAR)



INDICADOR 1B: PERCENTUAL DA POPULAÇÃO DE 0 A 3 ANOS QUE FREQUENTA A ESCOLA/CRECHE (TAXA DE ATENDIMENTO ESCOLAR)



Para o monitoramento das metas do PNE, o Inep utilizou o que estabelece a Resolução CNE/CEB nº 6, de 21 de outubro de 2010, que define o dia 31 de março como data de referência para o cálculo da idade de ingresso na pré-escola e no ensino fundamental. Dessa forma, foram alterados os indicadores divulgados no documento PNE (2014-2024) – Linha de Base (Brasil, Inep, 2015), considerando também os resultados da consulta pública realizada após a publicação do referido documento.

Da análise da série histórica, observa-se um crescimento de 17,5 p.p do acesso a essa modalidade de ensino para as crianças de 4 a 5 anos, passando de 72,1%, em 2004, para 89,6%, em 2014 sem, no entanto, ter alcançado a meta de universalização do atendimento.

Quanto à faixa etária de 0 a 3 anos, o PNE estabelece que em 2024, 50% das crianças deverão ser atendidas em creches. Observa-se no acompanhamento dos dados de 2004 a 2014, que houve um crescimento de 14,1 p.p para a população atendida (13,4% em 2004 para 24,6% em 2014).

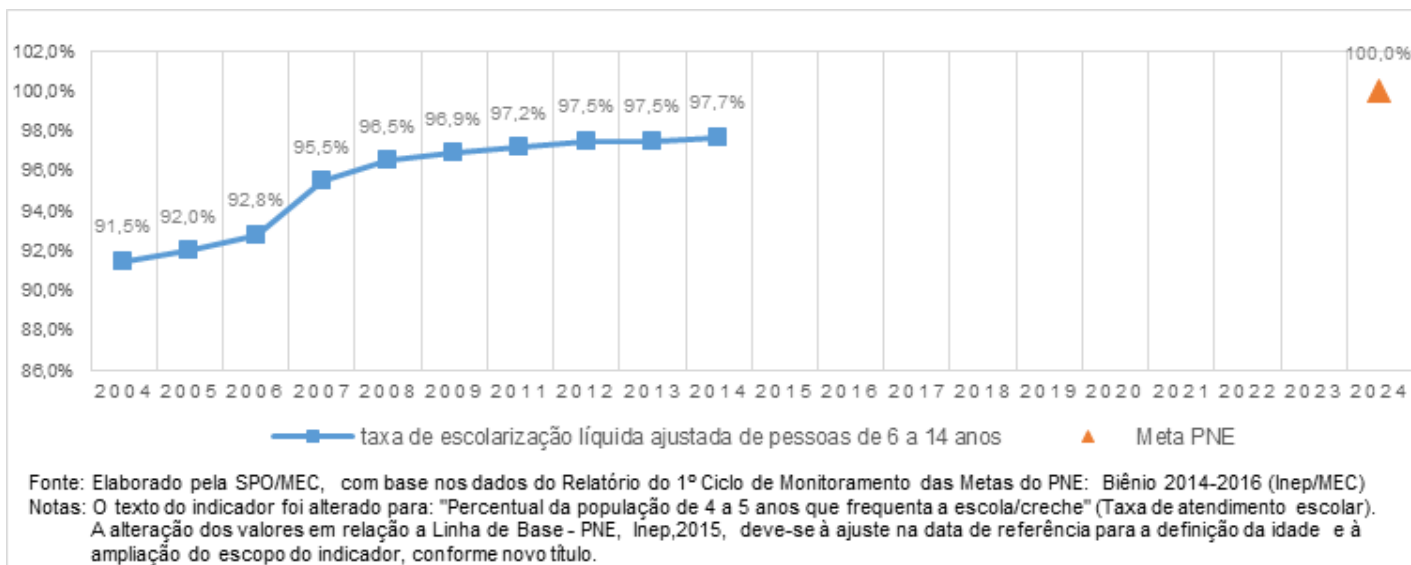
De acordo com o Relatório do 1º ciclo elaborado pelo INEP, que trabalhou com estratificações de grandes regiões, unidades da Federação, localização da residência, raça/cor e faixas de renda, o acesso das crianças de 4 a 5 anos na escola/creche cresceu continuamente em aproximadamente 18 p.p. Essa ampliação é muito positiva, especialmente porque essa tendência tem se mantido nos últimos anos. Contudo, ainda é muito grande o desafio de atingir a meta de universalização da pré-escola até 2016. O crescimento observado no acesso à escola/creche dessa faixa etária ocorreu com tendência geral de diminuição das desigualdades, embora estas ainda persistam quando são consideradas as análises por grandes regiões, Unidades da Federação, localização da residência, raça/cor e faixas de renda. O crescimento da taxa de atendimento escolar da população de até 3 anos também ocorreu de maneira contínua de 2005 a 2014. No período de 2004 a 2014, a ampliação foi de 14,1 p.p., com o indicador atingindo, em 2014, 33,3%. Entretanto, destaca-se que o acesso ainda está muito distante da meta mínima de 50%, até 2024. Esse desafio fica ainda maior quando se observa que o crescimento do indicador, diferentemente do ocorrido para a faixa etária de 4 a 5 anos, ocorreu com uma tendência geral de ampliação das desigualdades de acesso segundo os grupos que foram comparados – fato preocupante que revela a necessidade de políticas específicas.

No que tange à promoção de ações de forma a ampliar o acesso à educação infantil e a criar novas vagas para essa etapa de ensino, destaca-se a política nacional de construção de creches e pré-escolas, atendida por meio do Programa Nacional de Reestruturação e Aquisição de Equipamentos para a Rede Escolar Pública de Educação Infantil (Proinfância), no qual o Governo Federal repassa recursos aos entes para a construção de unidades de educação infantil padronizadas, bem como para a aquisição dos mobiliários e equipamentos fundamentais para o funcionamento dessas unidades. No exercício de 2016, foram investidos cerca de R\$ 373 milhões de recursos do Pacto de Aceleração do Crescimento (PAC2) para apoiar obras de 881 unidades de creche e para aquisição de mobiliários e equipamentos de 97 unidades. Além disso, por meio do Proinfância, o MEC também apoia o custeio e a manutenção de novas matrículas nos estabelecimentos de educação infantil recém-construídos com recursos de programas federais.

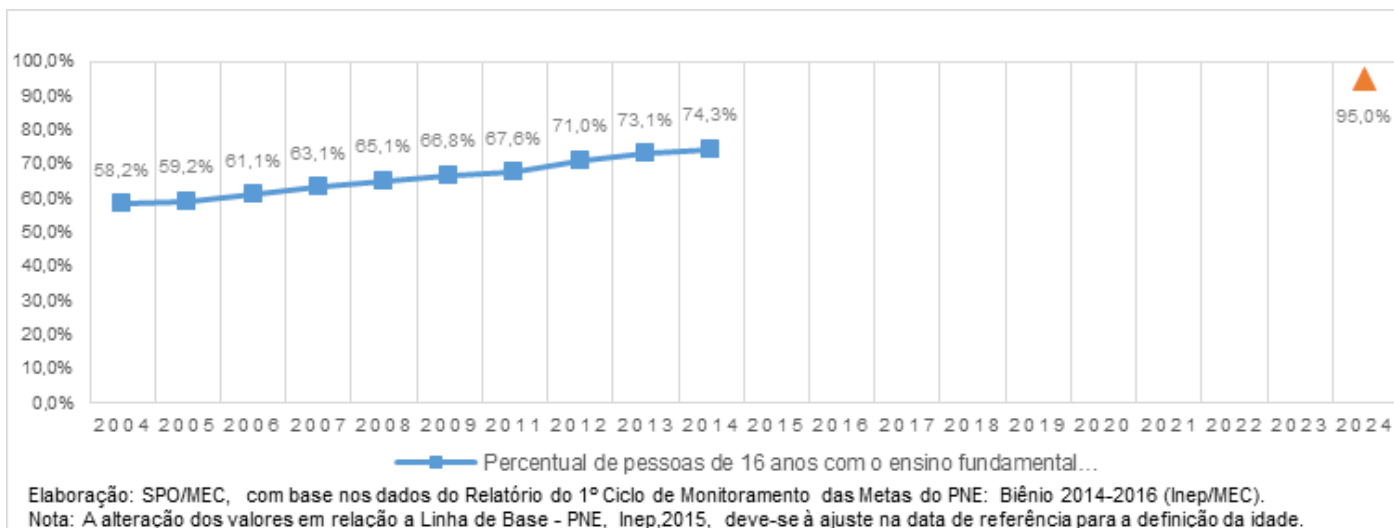
Meta 2: Universalizar o ensino fundamental de 9 (nove) anos para toda a população de 6 (seis) a 14 (quatorze) anos e garantir que pelo menos 95% (noventa e cinco por cento) dos alunos conclua essa etapa na idade recomendada, até o último ano de vigência do PNE.

A universalização do acesso ao ensino fundamental e a conclusão dessa etapa na idade recomendada são os objetivos da Meta 2 do PNE. O monitoramento dos dois objetivos centrais dessa meta considerou os indicadores 2A e 2B a seguir.

INDICADOR 2A: PERCENTUAL DE PESSOAS DE 6 A 14 ANOS QUE FREQUENTAM OU QUE JÁ CONCLUÍRAM O ENSINO FUNDAMENTAL (TAXA DE ESCOLARIZAÇÃO LÍQUIDA AJUSTADA).



INDICADOR 2B: PERCENTUAL DE PESSOAS DE 16 ANOS COM PELO MENOS O ENSINO FUNDAMENTAL CONCLUÍDO.



No estudo com estratificações realizado pelo Inep para o monitoramento do 1º ciclo, foi possível constatar alguns avanços ao longo do período analisado, embora ainda retem muitos desafios a serem enfrentados, em particular a melhoria do indicador de conclusão dessa etapa na idade recomendada. Mesmo quando se considera a adequação idade-etapa de ensino, o acesso das crianças e dos adolescentes de 6 a 14 anos ao Ensino Fundamental está praticamente universalizado. Em 2014, a taxa líquida ajustada atingiu 97,7%, depois de um crescimento contínuo, desde 2007, de 2,2 p.p. Com a manutenção da tendência de universalização, a desigualdade entre grandes regiões, Unidades da Federação, localização da residência, sexo, raça/cor e renda diminuiu ainda mais. Contudo, ainda persistem disparidades, especialmente em relação à renda domiciliar per capita. Em 2014, o percentual de pessoas de 16 anos com pelo menos o Ensino Fundamental concluído atingiu 74,3%, depois de um crescimento contínuo, desde 2004, de 16,1 p.p. Apesar desses resultados positivos, é preciso lembrar que o País ainda está muito distante da meta mínima de 95%, estabelecida para 2024, para a conclusão na

idade recomendada. Além desse desafio, também há a permanência da desigualdade quando se comparam grandes regiões, Unidades da Federação, localização da residência, sexo, raça/cor e renda. No período de 2004 a 2014, houve tendência de diminuição em todas as comparações realizadas, exceto na desagregação por sexo, em que se observa prejuízo para os adolescentes do sexo masculino.

Em consonância com o disposto na meta 2 e buscando atender às demandas sociais por matrículas na rede pública em todas as esferas, no exercício de 2016, o MEC apoiou 254 novas ações de infraestrutura, sendo 108 construções (98 escolas de educação básica, 8 quadras esportivas escolares e 2 coberturas de quadras existentes), 83 ampliações e 63 reformas. Para o apoio à construção das 98 novas escolas de educação básica, foram investidos R\$ 109 milhões. Dessas ações, 34 unidades foram destinadas ao ensino fundamental do campo, beneficiando 29 municípios e o Distrito Federal. Ainda foram apoiadas as construções de outras 64 escolas em áreas urbanas, sendo 53 de ensino fundamental.

O MEC também contribui com a meta por meio do Programa Novo Mais Educação, que definiu como foco a aprendizagem e o desempenho dos alunos em matemática e português, com a ampliação da carga horária das escolas públicas de ensino fundamental no turno e/ou contraturno escolar; o Pacto Nacional de Alfabetização na Idade Certa (Pnaic), que visa assegurar, por meio de um compromisso formal assumido pelos governos Federal, do Distrito Federal, dos estados e municípios, a alfabetização de todas as crianças, no máximo até os oito anos de idade, ao final do 3º ano do ensino fundamental; a retomada do trabalho de elaboração da Base Nacional Comum Curricular para a Educação Básica; o Programa Nacional do Livro Didático (PNLD), que distribui livros didáticos a estudantes do ensino fundamental e médio e àqueles da Educação de Jovens e Adultos (EJA); e o Programa Nacional Biblioteca na Escola (PNBE), que distribui obras literárias e de apoio à prática da educação básica para a formação dos acervos das bibliotecas escolares.

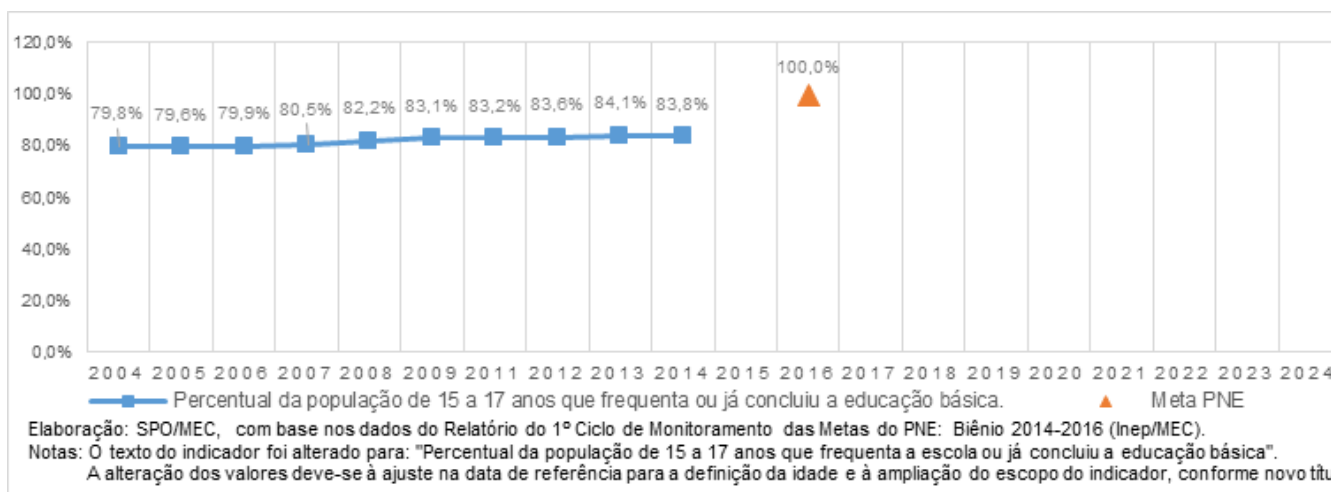
Além desses programas, o acompanhamento da frequência escolar de crianças e adolescentes em situação de vulnerabilidade social, condicionalidade da educação do Programa Bolsa Família representa um elemento estratégico na prevenção e combate ao abandono e à evasão escolar. Visando atingir níveis cada vez mais satisfatórios de registro da frequência escolar, o MEC trabalhou, em 2016, para o fortalecimento da articulação intersetorial, a institucionalização de conferências entre as bases de dados do Censo Escolar e do Sistema Presença e a ampliação das atividades de mobilização das redes de ensino. A média anual de informação da frequência escolar, em 2016, chegou a 87,87%.

**Meta 3: universalizar, até 2016, o atendimento escolar para toda a população de 15 (quinze) a 17 (dezessete) anos e elevar, até o final do período de vigência deste PNE, a taxa líquida de matrículas no ensino médio para 85% (oitenta e cinco por cento).**

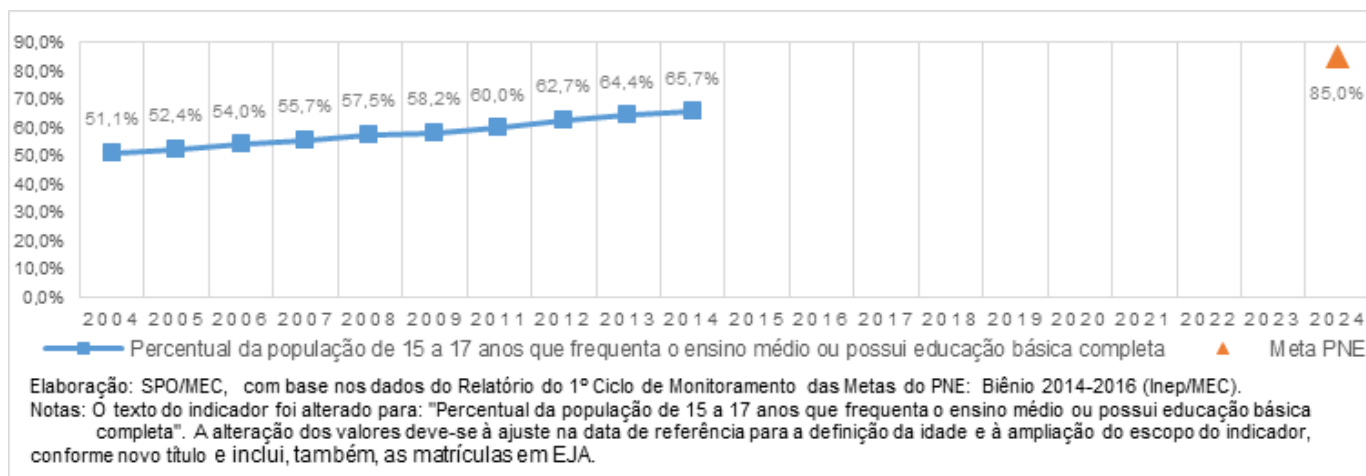
O monitoramento da Meta 3 do PNE leva em consideração que esta é estruturada em dois objetivos distintos, mas diretamente articulados. Em curto prazo, a meta visa à universalização do acesso à educação para a população de 15 a 17 anos de idade, de modo que, no ano de 2016, a totalidade dos jovens na referida faixa etária tenha o direito à educação escolar garantido. A adequação idade-série tem como finalidade a ampliação do percentual dos jovens entre 15 e 17 anos que frequentam o ensino médio, a fim de que, no ano de 2024, a taxa líquida de matrículas nessa etapa seja de 85%.

Para o acompanhamento da Meta 3, foram selecionados dois indicadores, que, após a primeira divulgação no documento PNE (2014- 2024) – Linha de Base (Brasil, 2015) e a consulta pública que se seguiu, sofreram ajustes. O Indicador 3A passou a considerar em seu valor final os jovens que não mais frequentam a escola, mas que já concluíram a educação básica, isto é, já tiveram o direito garantido até os 17 anos de idade, conforme art. 208 da Constituição Federal e art. 4 da Lei de Diretrizes e Bases da Educação Nacional (LDB). Na mesma direção, o Indicador 3B passou a abarcar os que frequentam o ensino médio, cursos superiores, bem como os que já concluíram o ensino médio dentro da idade selecionada pela meta. Outro ajuste se refere ao cálculo da idade em anos completos, que passou a ser realizado adotando a data de referência recomendada pelo CNE para a matrícula inicial na educação básica.

INDICADOR 3A: PERCENTUAL DA POPULAÇÃO DE 15 A 17 ANOS QUE FREQUENTA A ESCOLA OU JÁ CONCLUIU A EDUCAÇÃO BÁSICA.



INDICADOR 3B: PERCENTUAL DA POPULAÇÃO DE 15 A 17 ANOS QUE FREQUENTA O ENSINO MÉDIO OU POSSUI EDUCAÇÃO BÁSICA COMPLETA.



A análise dos resultados do monitoramento do 1º ciclo realizado pelo Inep demonstra que, entre 2004 e 2014, ocorreram melhoras em todas as regiões, estados e grupos considerados. Contudo, o ritmo em que elas se efetivaram, caso permaneça similar durante a vigência do atual PNE, poderá não ser suficiente para o alcance da universalização do acesso no prazo estabelecido no indicador 3A.

Em relação à ampliação para 85% do acesso ao Ensino Médio para os jovens de 15 a 17 anos até 2024, tal como observado em relação ao Indicador 3A, ocorreram avanços em todos os recortes considerados. Todavia, persistem desigualdades em todas as desagregações efetivadas – por sexo, raça/cor, localização de residência e renda –, que devem ser consideradas mais especificamente ao longo da execução do Plano.

A universalização do acesso à escola e a garantia de que os jovens usufruam da educação básica na idade ideal demandam esforços incisivos dos agentes públicos. O panorama traçado indica que serão necessários movimentos mais amplos para que se universalize o acesso à escola em um curto intervalo de tempo. Associado a esse desafio, a ampliação, até 2024, do contingente de jovens no ensino médio também requer um crescimento considerável do acesso a esse nível de ensino.

A criação do Fundo de Manutenção e Desenvolvimento da Educação Básica e de Valorização dos Profissionais da Educação (Fundeb), em 2007, proporcionou ao ensino médio a possibilidade de receber incentivos e financiamentos, garantindo, também, alimentação, transporte escolar e material didático para os alunos dessa etapa de ensino. Em 2009, a Emenda Constitucional nº 59 determinou a obrigatoriedade da oferta de educação básica àqueles que tenham de 4 a 17 anos de idade, até 2016, assegurando a oferta gratuita a todos os que a ela não tiveram acesso na idade própria, tornando-se, desta forma, o ensino médio um direito de todos os jovens de 15 a 17 anos. Nesse contexto, o MEC apresentou a Medida Provisória nº 746, de 2016, que cria a base legal para uma reforma do ensino médio, com destaque para a oferta de itinerários formativos ao aluno e para o aumento da carga horária e da educação em tempo integral, visando a tornar mais atraente o ensino médio. A MP foi aprovado no Congresso Nacional e seguiu para sanção presidencial. Esse processo deverá promover a revisão da matriz curricular dos estados, considerando também a Base Nacional Comum Curricular, com consequências na formação dos professores, e na construção e adequação dos espaços escolares.

Meta 4: universalizar, para a população de 4 (quatro) a 17 (dezessete) anos com deficiência, transtornos globais do desenvolvimento e altas habilidades ou superdotação, o acesso à educação básica e ao atendimento educacional especializado, preferencialmente na rede regular de ensino, com a garantia de sistema educacional inclusivo, de salas de recursos multifuncionais, classes, escolas ou serviços especializados, públicos ou conveniados.

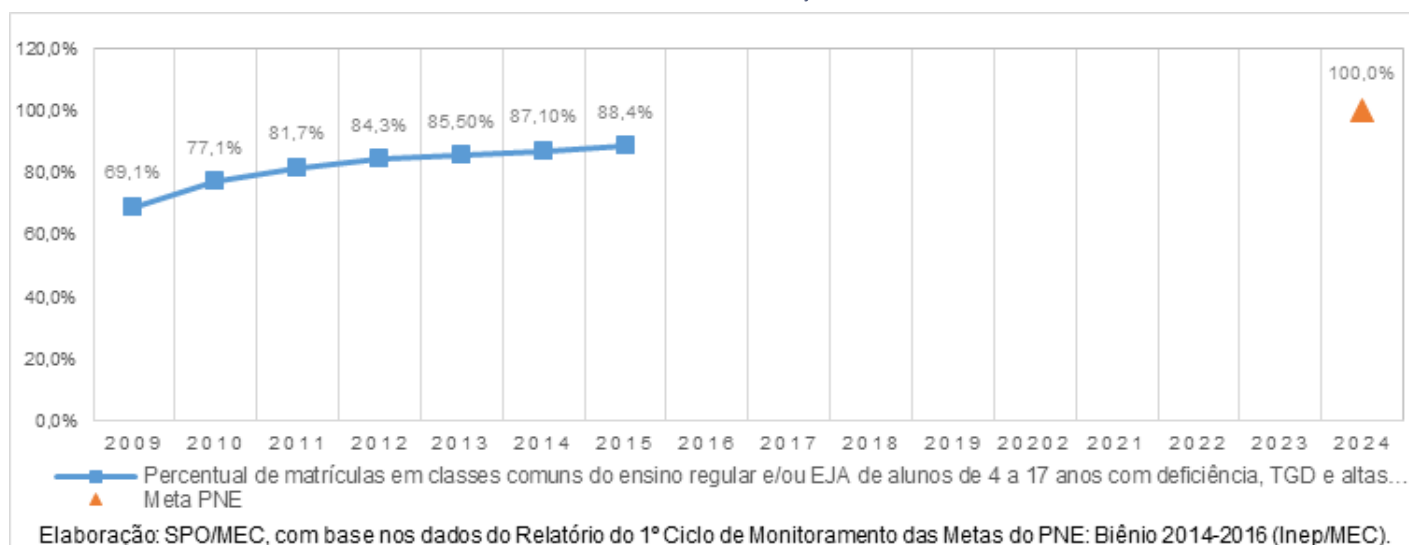
A Meta 4 do PNE tem como enfoque a universalização do acesso à educação básica e ao atendimento educacional especializado (AEE) para a população de 4 a 17 anos com deficiência, transtornos globais do desenvolvimento (TGD) e altas habilidades ou superdotação. Preconiza-se que o atendimento educacional a essa população ocorra por meio da educação inclusiva, ou seja, preferencialmente na rede regular de ensino, com a garantia de salas de recursos multifuncionais, classes, escolas ou serviços especializados, públicos ou conveniados.

Para o monitoramento desses objetivos, foram selecionados os indicadores 4A e 4B a seguir.

INDICADOR 4A: PERCENTUAL DA POPULAÇÃO DE 4 A 17 ANOS DE IDADE COM DEFICIÊNCIA QUE FREQUENTA A ESCOLA.



INDICADOR 4B: PERCENTUAL DE MATRÍCULAS DE ALUNOS DE 4 A 17 ANOS DE IDADE COM DEFICIÊNCIA, TGD E ALTAS HABILIDADES OU SUPERDOTAÇÃO QUE ESTUDAM EM CLASSES COMUNS DA EDUCAÇÃO BÁSICA.



De acordo com o art 4º da Lei do PNE, as metas deverão ter como referência a Pesquisa Nacional por Amostra de Domicílio (Pnad), o Censo Demográfico e os censos nacionais da educação básica e superior mais atualizados, disponíveis na data da publicação desta Lei. Uma vez que não há, na Pnad realizada anualmente, informações sobre a população com deficiência, os cálculos desse indicador precisaram ser feitos com base no Censo Demográfico, limitando as informações às coletas decenais. Além da limitação relativa ao acompanhamento da série histórica, ressalta-se também a questão dos diferentes conceitos adotados pelo Censo Demográfico em comparação à LDB, ao PNE e ao Censo da Educação Básica. Enquanto o Censo Demográfico identifica pessoas que não conseguem ou apresentam diferentes graus de dificuldade permanente para enxergar, ouvir, caminhar ou subir degraus, bem como pessoas que possuem alguma deficiência mental/intelectual permanente que limite suas atividades habituais, a LDB, o PNE e o Censo da Educação Básica identificam as pessoas com deficiência, transtornos globais do desenvolvimento e altas habilidades ou superdotação.

Em 2010, no Brasil, encontravam-se fora da escola 190.501 pessoas (17,5%) da população de 4 a 17 anos que não conseguia ou tinha grande dificuldade para enxergar, ouvir, caminhar ou subir degraus, ou possuía alguma deficiência mental/intelectual permanente que limitasse suas atividades habituais. O desafio de atingir a Meta 4 soma-se à indisponibilidade de dados oficiais em âmbito nacional que permitam a mensuração integral de seus objetivos. Entre 2009 e 2015, o percentual de matrículas da população com deficiência em classes comuns aumentou 19,3 p.p., dos quais 2,9 p.p. correspondem ao período 2013-2015. No entanto, é preciso ponderar que os dados não esclarecem se esses alunos tiveram acesso a AEE, salas de recursos multifuncionais ou outros serviços especializados, considerando suas necessidades individuais. Em 2015, 88,4% (633.158) das matrículas desses alunos eram em classes comuns. Portanto, 11,6% das matrículas dessa população se encontravam em escolas exclusivamente especializadas e/ou em classes especiais do ensino regular e/ou da EJA, o que equivalia a 83.085 matrículas.

Conforme o Censo Escolar 2015, possuem salas de recursos multifuncionais 19,1% das escolas públicas. Com relação ao apoio e organização do AEE, destaca-se a importância dos recursos materiais providos pelo Programa Sala de Recursos Multifuncionais e dos recursos financeiros repassados às unidades de ensino por meio do Programa Dinheiro Direto na Escola (PDDE) Escola Acessível. Por meio do Programa Escola Acessível, em 2016, foram contempladas 4,3 mil novas escolas, com valor empenhado de mais de R\$ 42 milhões. O MEC também desenvolve ações no âmbito do Programa do Livro Didático Acessível, com apoio do Instituto Benjamin Constant para Cegos; do Programa BPC na Escola, que promove o acesso e a permanência na escola das pessoas com deficiência, beneficiárias do programa Benefício de Prestação Continuada (BPC); e da Formação Continuada de Professores. Como ação de destaque para a educação brasileira, a perspectiva da Base Nacional Comum Curricular deve considerar a diversidade do alunado do país e a necessária flexibilização curricular em casos específicos.

Meta 5: alfabetizar todas as crianças, no máximo, até o final do 3º (terceiro) ano do ensino fundamental.

A alfabetização assume foco central da escolarização, como recurso para o desenvolvimento da autonomia das pessoas para a busca de conhecimento mediado pela língua escrita. Na qualidade de base para a aquisição de outros conhecimentos escolares, a alfabetização concorre para a inserção das pessoas nos contextos letrados da atualidade como elemento significativo para a formação da cidadania.

Os resultados da Avaliação Nacional da Alfabetização (ANA 2014), demonstram que, respectivamente, pelo menos 78% dos estudantes matriculados no 3º ano do ensino fundamental encontram-se acima do nível mais elementar da escala, ou seja, no mínimo, leem textos simples e 76% possuem algumas habilidades matemáticas. No entanto, os dados mostram que o desafio brasileiro urgente e indiscutível é o de melhorar os níveis de proficiência em Leitura, Escrita e Matemática dos mais de 22% dos estudantes que, mesmo depois de três anos dedicados ao período escolar de alfabetização e letramento inicial, só desenvolveram habilidades elementares nessa dimensão absolutamente essencial para continuidade plena das aprendizagens ao longo da vida.

A fim de melhorar esse cenário, o MEC implementa, desde 2012, o Pacto Nacional da Alfabetização Idade Certa (Pnaic), compromisso formal assumido pelos governos federal, do Distrito Federal, dos estados e dos municípios, para assegurar a plena alfabetização de todas as crianças, no máximo até os oito anos de idade, ao final do 3º ano do ensino fundamental. Em 2016, os investimentos no PNAIC totalizaram cerca de R\$ 265 milhões, tendo participado 285.018 professores alfabetizadores, 41.960 coordenadores pedagógicos, 12.705 orientadores de estudo, 41 instituições formadoras, em 27 Estados e 5.364 Municípios.

Meta 6: oferecer educação em tempo integral em, no mínimo, 50% (cinquenta por cento) das escolas públicas, de forma a atender, pelo menos, 25% (vinte e cinco por cento) dos (as) alunos (as) da educação básica.

A Meta 6 do PNE visa à ampliação do tempo de permanência dos estudantes matriculados nas escolas públicas, com o atendimento em tempo integral de pelo menos 25% dos alunos da educação básica em, no mínimo, 50% das escolas.

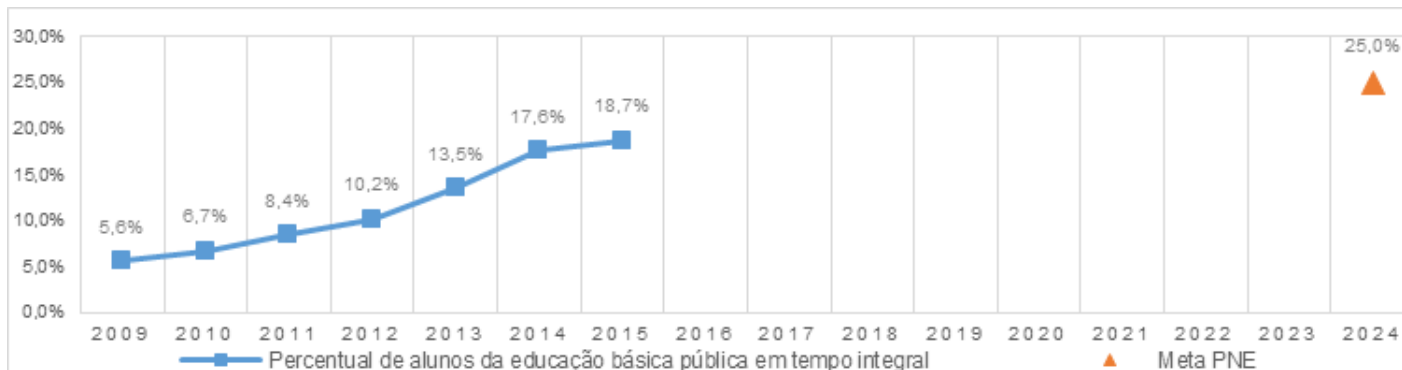


A meta reflete o objetivo de ampliar o tempo de permanência de crianças, adolescentes e jovens matriculados nas escolas públicas, com ampliação de tempos, espaços, atividades educativas e oportunidades educacionais, em benefício da melhoria da qualidade da educação dos alunos da educação básica.

Os cálculos dos indicadores e as análises foram realizados com base no Censo da Educação Básica, produzido anualmente pelo Inep, considerando-se o ano de 2013 como referência para o monitoramento e a avaliação desta Meta.

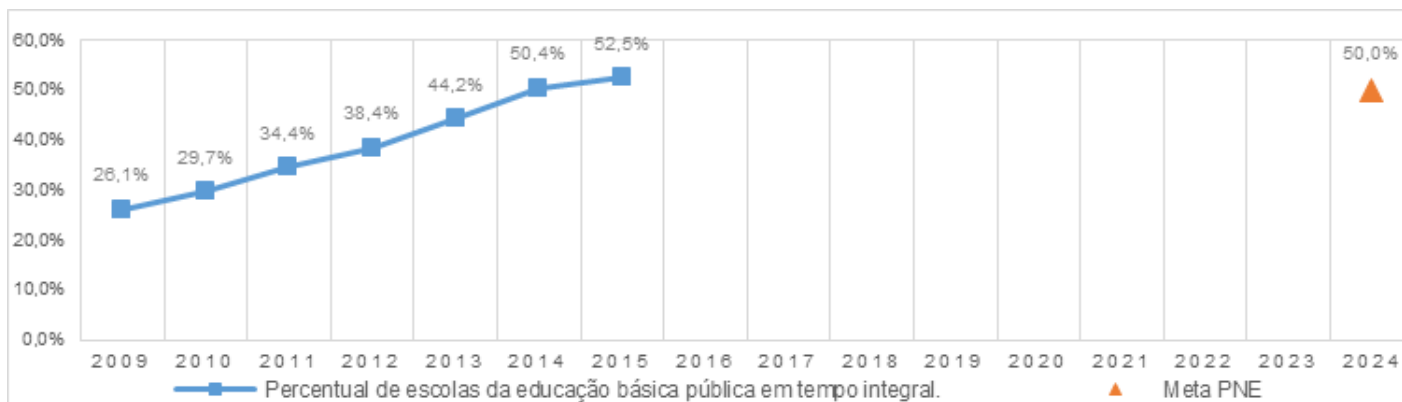
Para o monitoramento da meta foram selecionados os indicadores 6A e 6B.

INDICADOR 6A: PERCENTUAL DE ALUNOS DA EDUCAÇÃO BÁSICA PÚBLICA EM TEMPO INTEGRAL.



Elaboração: SPO/MEC, com base nos dados do Relatório do 1º Ciclo de Monitoramento das Metas do PNE: Biênio 2014-2016 (Inep/MEC).

INDICADOR 6B: PERCENTUAL DE ESCOLAS PÚBLICAS COM AO MENOS UM ALUNO QUE PERMANECE NO MÍNIMO 7 HORAS DIÁRIAS EM ATIVIDADES ESCOLARES.



Elaboração: SPO/MEC, com base nos dados do Relatório do 1º Ciclo de Monitoramento das Metas do PNE: Biênio 2014-2016 (Inep/MEC).

Em 2015, 18,7% das matrículas eram em tempo integral e 52,5% das escolas ofertavam pelo menos uma matrícula desse tipo. Além disso, de acordo com os estudos de monitoramento do 1º ciclo do PNE, Inep, 2015, entre 2009 e 2015, houve aumento dos indicadores em todos os níveis analisados: Brasil e todas as grandes regiões, dependências administrativas, localização e todas as etapas de ensino. Considerando apenas o período entre 2013 e 2015, as únicas variações negativas do Indicador 6B foram registradas na dependência administrativa estadual e na etapa ensino médio. Apesar da tendência de crescimento observada nos dois indicadores, verificou-se a permanência de algumas desigualdades, como aquela que se refere à localização da escola. O percentual de escolas com ao menos uma matrícula em tempo integral da localização rural continua sendo muito inferior ao da urbana: em 2009, a diferença entre os percentuais era de 39,7 p.p. e, em 2015, essa diferença caiu para 39,3 p.p. No entanto, a desigualdade ainda permanece acentuada.

Com base no indicador 6A, quanto às dependências administrativas, percebem-se maiores percentuais de matrículas em tempo integral na rede municipal (25,1%) e federal (30,7%), que já superaram, em 2015, a meta de 25% estabelecida pelo PNE. A rede estadual, com percentual de 9,2%, contudo, ainda se encontra bem distante do cumprimento da meta. Com base no Indicador 6B e em seu critério de aferição, os resultados para 2015 foram muito próximos e acima da meta de 50% nas três categorias: municipal, 51,9%; estadual, 54,8%; e federal, 54,7%.

No que tange às etapas de ensino, os resultados, em 2015, para o indicador de matrículas em tempo integral apontam que apenas a educação infantil (28,9%) já superou a meta de 25%, enquanto as demais etapas se encontram abaixo da meta. Para o indicador de escolas com ao menos uma matrícula em tempo integral, os anos finais do ensino fundamental, com 56,4%, superaram a meta, ao passo que as demais etapas também atingiram marcas inferiores à meta.

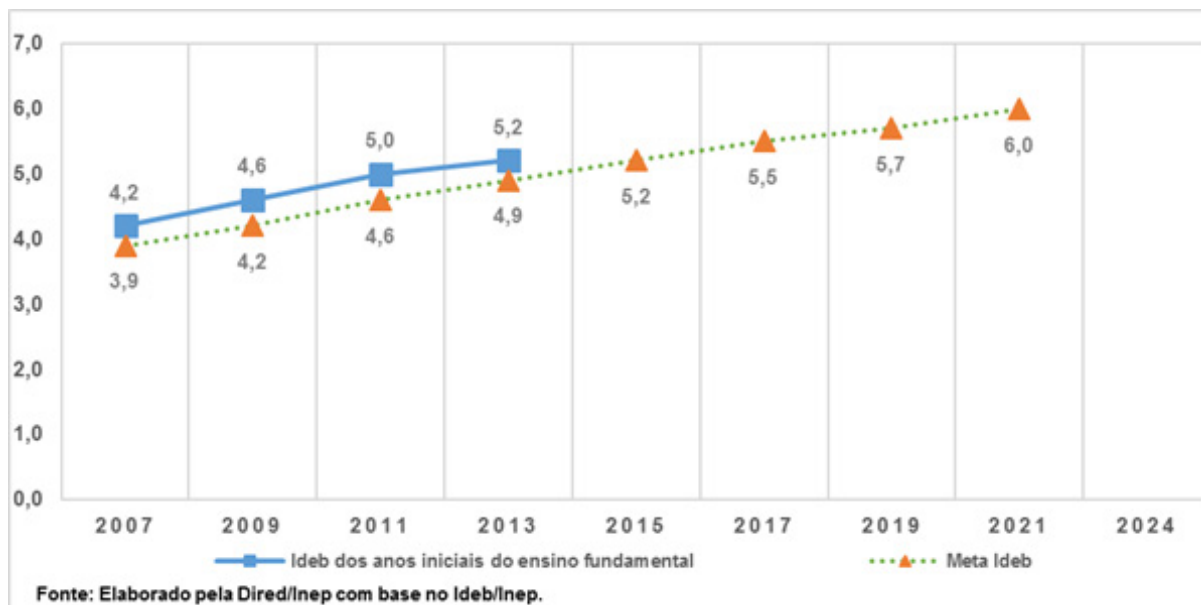
O MEC vem desenvolvendo ações e esforços que visem ampliar a permanência dos alunos na escola, de forma a reduzir o abandono, a reprovação e a distorção idade e ano. Em 2016, foram abertas as adesões ao Programa Novo Mais Educação para execução em 2017. Aderiram ao programa 46.275 escolas, podendo atender 5,7 milhões de estudantes. Para execução do programa, foram empenhados, em 2016, R\$ 608,5 milhões. Os recursos destinados às escolas são repassados por meio do Programa Dinheiro Direto na Escola (PDDE), para ressarcir-las de despesas de alimentação e transporte dos monitores responsáveis pelo desenvolvimento de atividades; para aquisição de materiais de consumo e/ou permanentes; para contratação de serviços de custeio e/ou capital; e para a aquisição de kits de materiais para as atividades escolhidas pela escola. O programa também repassa recursos para complementação da alimentação escolar dos alunos que participam de suas atividades, envia equipamentos às escolas, além de realizar formação específica para professores. Adicionalmente, a MP nº 746/2016, que apresentou a reforma do ensino médio e já foi aprovada pelo Congresso Nacional, estando pendente apenas a sanção presidencial, instituiu, também, a Política de Fomento à Implementação de Escolas de Ensino Médio em Tempo Integral, com o objetivo de estabelecer uma política de educação integral com apoio aos estados para que convertam escolas regulares em escolas de tempo integral.

Meta 7: Fomentar a qualidade da educação básica em todas as etapas e modalidades, com melhoria do fluxo escolar e da aprendizagem de modo a atingir as seguintes médias nacionais para o Ideb: 6,0 nos anos iniciais do ensino fundamental; 5,5 nos anos finais do ensino fundamental; 5,2 no ensino médio.

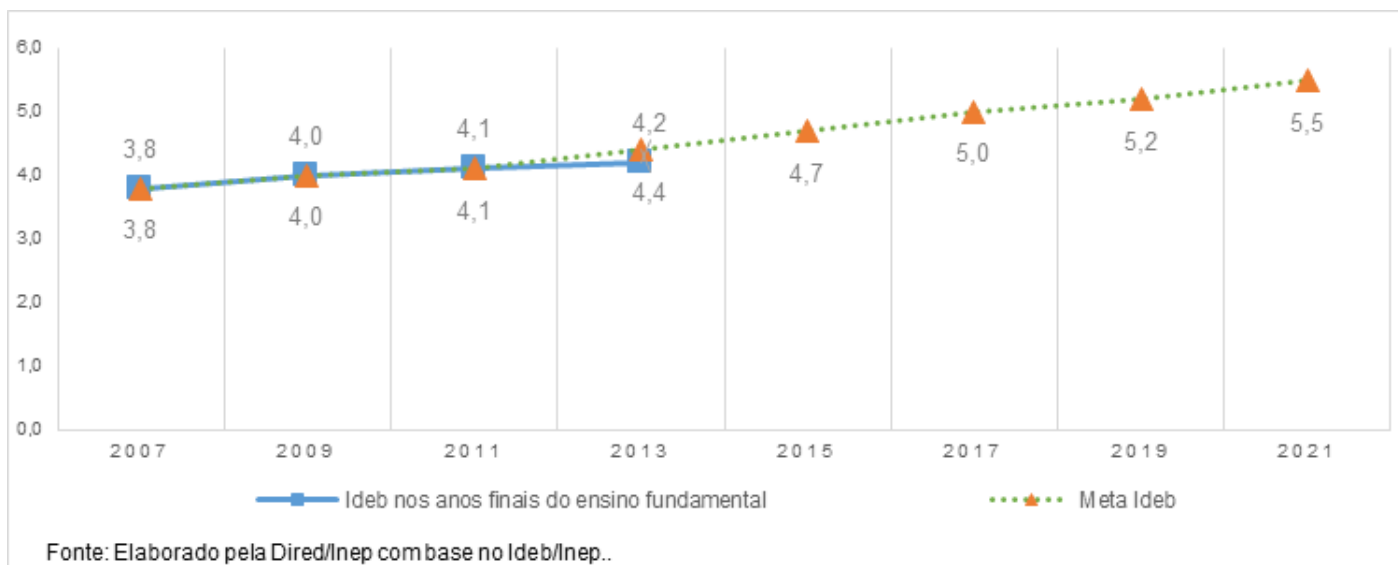
A Meta 7 do PNE 2014-2024 preconiza o aumento do Índice de Desenvolvimento da Educação Básica (Ideb) com o objetivo de atingir, até 2021, as seguintes médias nacionais: 6,0 para os anos iniciais do ensino fundamental (EF); 5,5 para os anos finais do EF; e 5,2 para o ensino médio (EM). O Ideb é um indicador sintético criado em 2007 pelo Inep e constituído por duas dimensões da qualidade da educação: o fluxo escolar (taxa de aprovação) e o desempenho (médias de proficiência) dos estudantes nos testes padronizados de língua portuguesa e matemática do Sistema de Avaliação da Educação Básica (Saeb).

Para o monitoramento desta meta, foram utilizados três indicadores gerais, traçando a trajetória desses indicadores no período de 2007 a 2013.

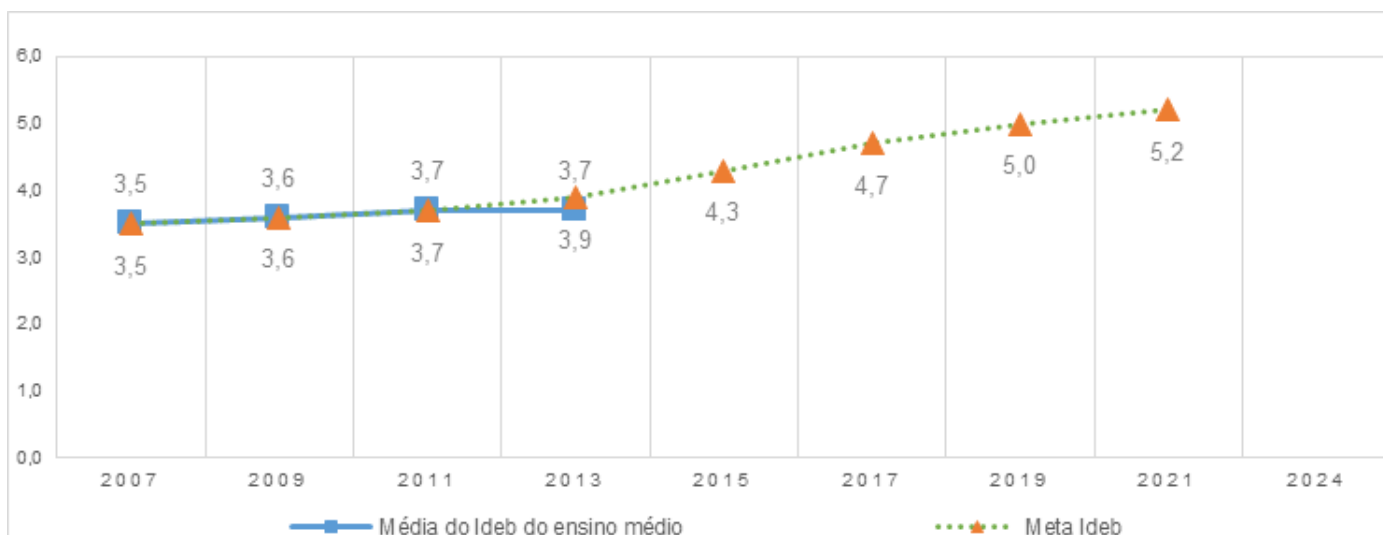
INDICADOR 7A: MÉDIA NACIONAL DO IDEB NOS ANOS INICIAIS DO ENSINO FUNDAMENTAL.



INDICADOR 7B: MÉDIA NACIONAL DO IDEB NOS ANOS FINAIS DO ENSINO FUNDAMENTAL.



INDICADOR 7C: MÉDIA NACIONAL DO IDEB NO ENSINO MÉDIO.



Fonte: Elaborado pela Dired/Inep com base no Ideb/Inep.

As trajetórias do índice de desenvolvimento da educação básica (Ideb) dos anos iniciais e finais do ensino fundamental e do ensino médio, no período entre 2007 e 2013, comparadas às metas estabelecidas pelo PNE, indicam um aumento das médias e o cumprimento das metas para os anos iniciais do ensino fundamental. Os anos finais do ensino fundamental e o ensino médio não apresentaram o mesmo desempenho. Em 2013, constata-se que o Ideb obtido nessas etapas de ensino não alcançou as metas fixadas para aquele ano, havendo, no ensino médio, a estagnação do índice desde 2011.

A análise das trajetórias das duas dimensões do Ideb – taxa de aprovação e desempenho dos alunos – indica aumento da taxa de aprovação, porém, estagnação na aprendizagem (proficiência média) dos alunos do 9º ano do ensino fundamental e queda no desempenho dos alunos do 3º ano do ensino médio. No mesmo período, a análise da trajetória das médias de proficiência em Língua Portuguesa (leitura) e em Matemática aponta tendências similares: estagnação e diminuição da média de proficiência, respectivamente em Língua Portuguesa e em Matemática, para os alunos do 9º ano do ensino fundamental, enquanto, para os alunos do 3º ano do ensino médio, houve queda das médias de proficiência nas duas áreas.

Nessa direção, torna-se importante de estabelecer a base nacional comum curricular e definir os níveis suficiente e desejável de aprendizado, em relação aos direitos e aos objetivos de aprendizagem e desenvolvimento de cada ano de estudo, cabendo aos sistemas de ensino empenhar esforços para garantir a todos os estudantes o direito de aprender.

A Base Nacional Comum Curricular para a Educação Básica é uma ação coordenada pelo MEC na busca pela ampliação do atendimento escolar de qualidade em todas as etapas e modalidades da educação básica. Prevista na Constituição Federal, na LDB e no PNE, a Base é um instrumento fundamental para orientar os currículos das redes de ensino, os materiais didáticos, a formação de professores e as avaliações de aprendizagem da educação básica.

Considerando os diversos fatores que influenciam na qualidade da educação para todos, respeitando a diversidade dos estudantes, o MEC também apoia escolas da educação básica com ações voltadas para a educação em direitos humanos, educação ambiental, educação alimentar e nutricional, educação para as relações étnico-raciais, promoção da inclusão escolar e da cultura, em articulação com os sistemas de ensino.

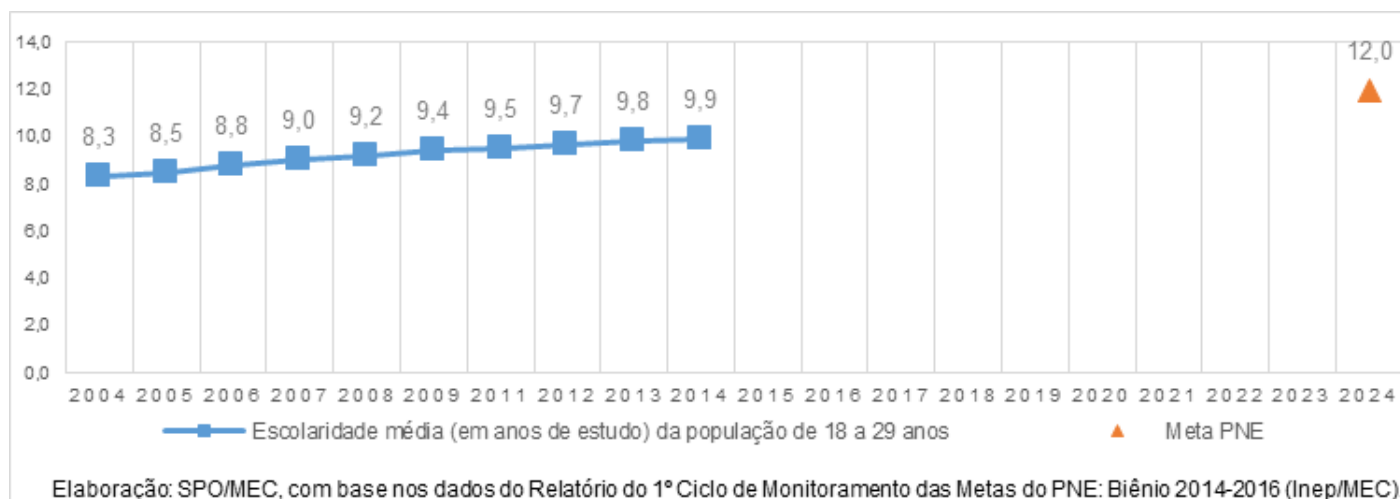
Com o objetivo de ampliar o acesso e a qualidade do ensino médio, o MEC apresentou a Medida Provisória nº 746, de 2016, que cria a base legal para uma reforma do ensino médio, com destaque para a oferta de itinerários formativos ao aluno e para o aumento da carga horária e da educação em tempo integral, visando a tornar mais atraente o ensino médio.

Meta 8: elevar a escolaridade média da população de 18 a 29 anos, de modo a alcançar, no mínimo, 12 anos de estudo no último ano de vigência deste plano, para as populações do campo, da região de menor escolaridade no País e dos 25% mais pobres, e igualar a escolaridade média entre negros e não negros declarados à Fundação Instituto Brasileiro de Geografia e Estatística (IBGE).

O primeiro objetivo da meta consiste em elevar a escolaridade média geral, de modo que ela atinja, em 2024, ao menos 12 anos de estudo no Brasil.



INDICADOR 8A: ESCOLARIDADE MÉDIA DA POPULAÇÃO DE 18 A 29 ANOS DE IDADE.

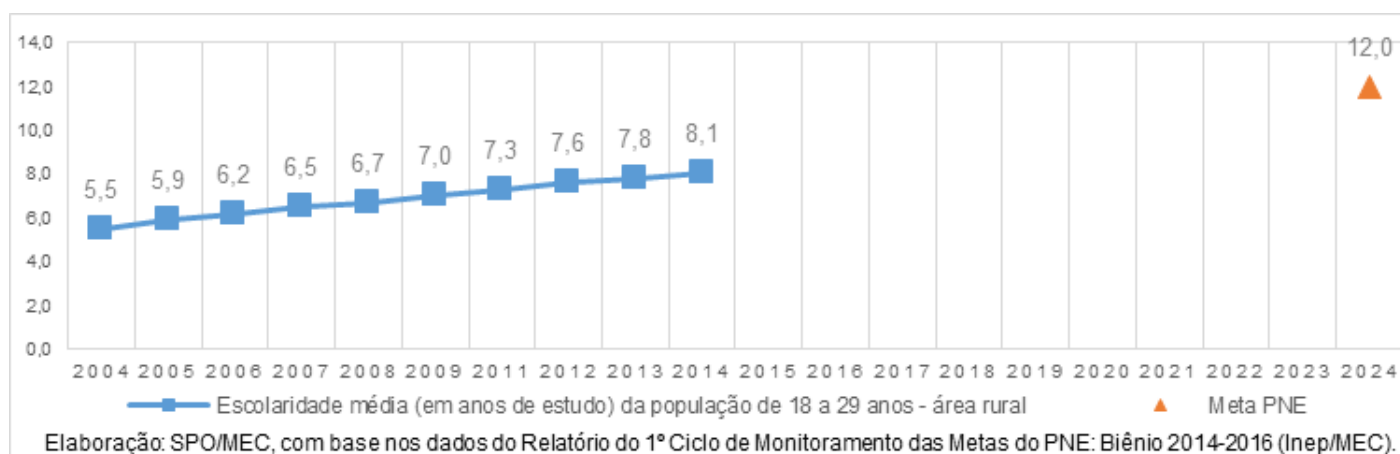


Para o cálculo deste indicador foi utilizada a base de dados da Pnad. De acordo com a publicação do IBGE, a variável “anos de estudo” foi construída da seguinte forma: “a contagem dos anos de estudo teve início em 1 ano, a partir da primeira série concluída com aprovação de curso de ensino fundamental, de primeiro grau ou elementar; em 5 anos de estudo, a partir da primeira série concluída com aprovação de curso de médio primeiro ciclo; em 9 anos de estudo, a partir da primeira série concluída com aprovação de curso de ensino médio, de segundo grau ou de médio segundo ciclo; em 12 anos de estudo, a partir da primeira série concluída com aprovação de curso superior de graduação. As pessoas com informações que não permitissem a sua classificação foram reunidas no grupo de anos de estudo ‘não determinados’ (Pnad, 2014). Desse modo, atualmente são classificados como indivíduos que possuem 12 anos de estudo aqueles que ingressaram e concluíram uma série do ensino superior. Os indivíduos que possuem 11 anos completos podem ser definidos como aqueles que possuem a educação básica completa.

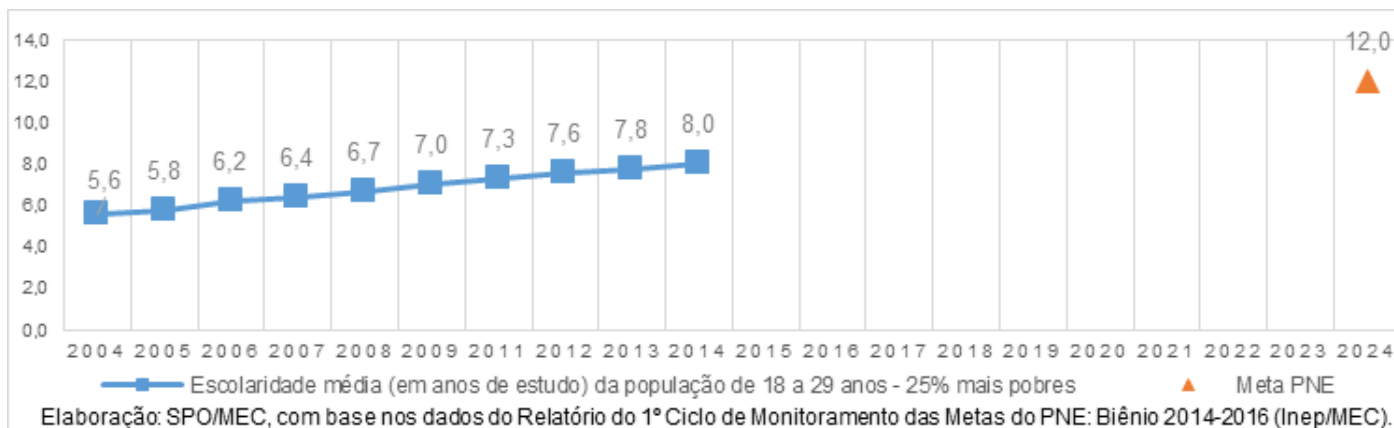
A escolaridade média é resultante do acúmulo de anos concluídos com sucesso na educação básica e em etapas superiores. Quando se analisa a escolaridade média do grupo entre 18 e 29 anos na série histórica 2004-2014, em âmbito nacional observa-se que, em 2014, seu valor era de 9,9 anos, o que correspondia a pouco mais do que o ensino fundamental completo – média que expressa um crescimento de apenas 0,2 p.p. em relação a 2012.

Em consonância com a necessidade de garantir de forma equitativa o direito à educação, a meta ainda estabelece que os jovens residentes no campo e os pertencentes aos 25% mais pobres também alcancem uma escolaridade média de 12 anos de estudo, no mínimo. Tais objetivos são monitorados pelos seguintes indicadores:

INDICADOR 8B: ESCOLARIDADE MÉDIA DA POPULAÇÃO DE 18 A 29 ANOS RESIDENTE NA ÁREA RURAL.

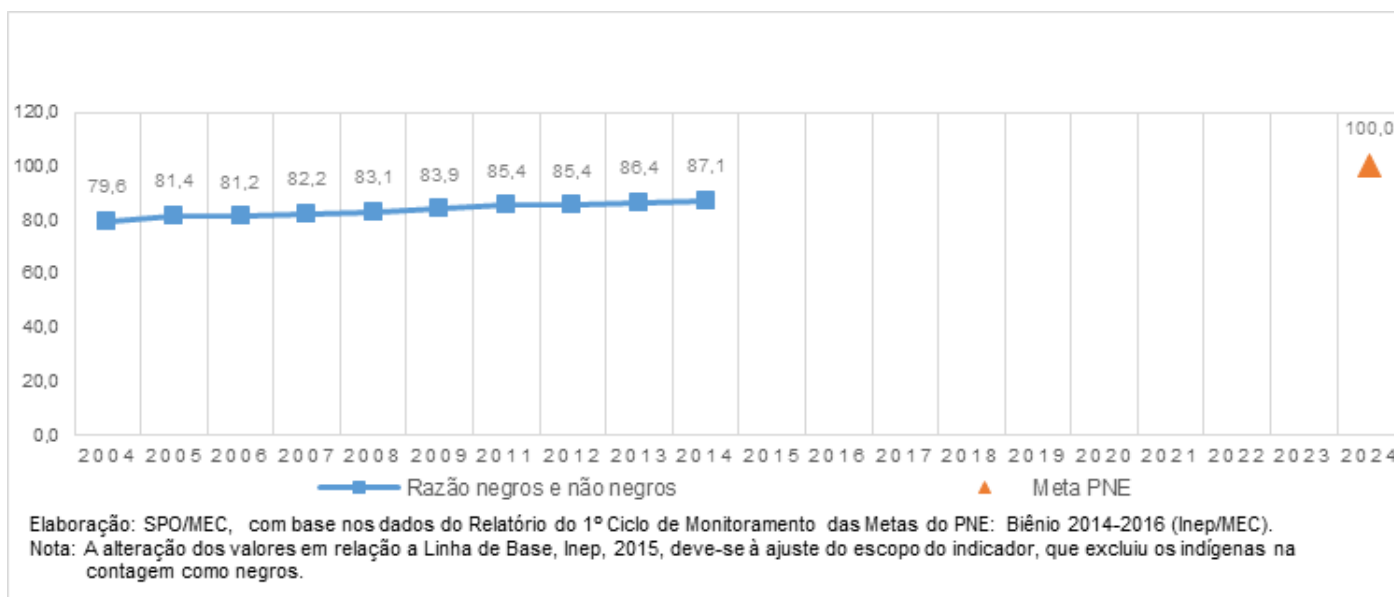


INDICADOR 8C: ESCOLARIDADE MÉDIA DA POPULAÇÃO DE 18 A 29 ANOS PERTENCENTE AOS 25% MAIS POBRES (RENDA DOMICILIAR PER CAPITA).



Esta meta registra ainda a intenção de que a escolaridade entre os jovens negros e os não negros seja igualada até o final do período de vigência do PNE, em 2024. Para o monitoramento foi selecionado o seguinte indicador:

INDICADOR 8D: RAZÃO ENTRE A ESCOLARIDADE MÉDIA DE NEGROS E NÃO NEGROS NA FAIXA ETÁRIA DE 18 A 29 ANOS.



Os jovens residentes no campo e os 25% mais pobres são os que apresentaram a menor escolaridade média em 2014, de modo que são os mais distantes do objetivo de 12 anos de escolaridade proposto pela meta. No que se refere ao critério de raça/cor, foi possível visualizar uma redução da desigualdade entre os jovens negros e os não negros.

Considerando que as matrículas de indígenas e quilombolas do campo já são contabilizadas no campo, retirando-se as duplicidades, chega-se ao total de 5,7 milhões de matrículas em escolas das populações do campo, das comunidades remanescentes de quilombos e povos indígenas, nas diversas etapas e modalidades da educação básica, conforme Censo Escolar 2015.

Para elevar o atendimento escolar na educação básica das populações do campo, o MEC, por meio do Programa Nacional de Educação do Campo (Pronacampo), desenvolve um conjunto de ações em regime de colaboração com os sistemas de ensino, como formação inicial e continuada de professores, distribuição de material didático específico, acesso e recuperação da infraestrutura em todas as etapas e modalidades de ensino.

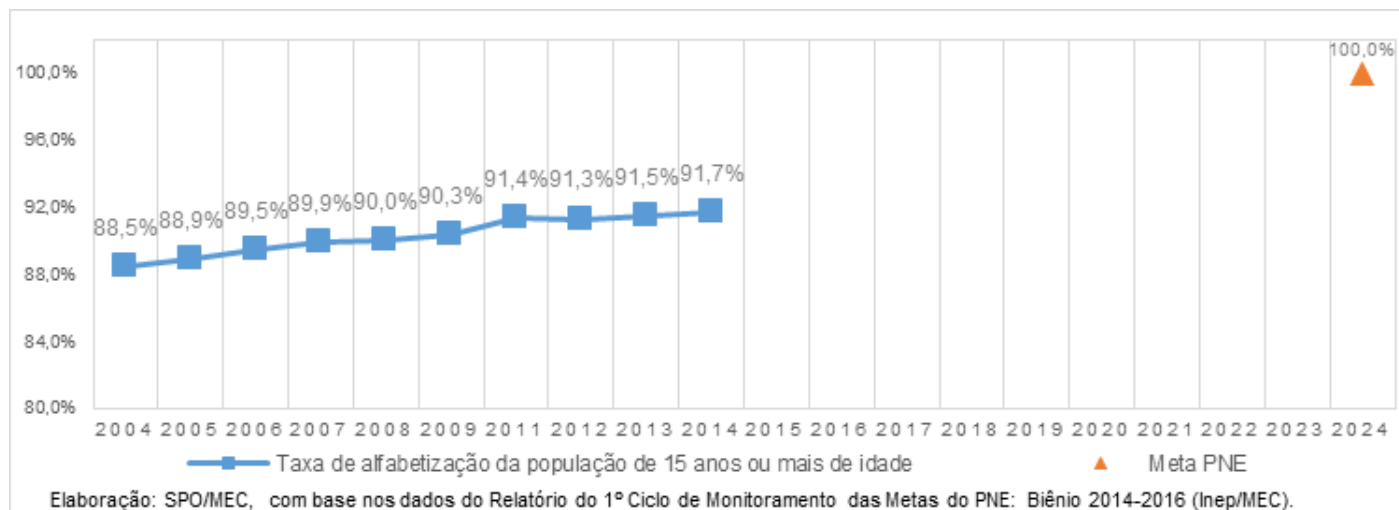
O PNE é um importante instrumento para impulsionar a oferta da educação de EJA em todo o território nacional, com responsabilidade solidária entre governo federal, estados e municípios. Nesse sentido, o MEC presta apoio para o desenvolvimento de ações, em regime de colaboração, voltadas à alfabetização e elevação da escolaridade de jovens, adultos e idosos e trabalha na reformulação da Política de EJA, na perspectiva da educação ao longo da vida, enfatizando a união da dimensão técnico-profissional e a formação de professores com uma pedagogia específica para a modalidade EJA. O MEC também fomenta a criação e manutenção de novas turmas, por meio da transferência de recursos, e desenvolve o Programa Brasil Alfabetizado, voltado para a alfabetização de jovens, adultos e idosos, e o Programa Nacional de Inclusão de Jovens (Projovem), orientado para elevar a escolaridade de jovens com idade entre 18 e 29 anos, que saibam ler e escrever e não tenham concluído o ensino fundamental, visando à conclusão dessa etapa, por meio da modalidade de EJA integrada à qualificação profissional e o desenvolvimento de ações comunitárias com exercício da cidadania.

A melhoria dos indicadores relativos à Meta 8 vincula-se à universalização da educação básica e à ampliação do acesso aos níveis mais elevados do ensino, bem como requer políticas voltadas à educação de jovens e adultos e daqueles provenientes dos grupos mais vulneráveis. Nessa direção, a Lei no 12.711, de 2012, estabeleceu medidas para enfrentar as disparidades, como a definição de cotas com critérios sociais e raciais para o ingresso nas universidades e instituições federais de ensino técnico de nível médio, de forma a ampliar o acesso dos segmentos mais pobres, dos negros e dos indígenas.

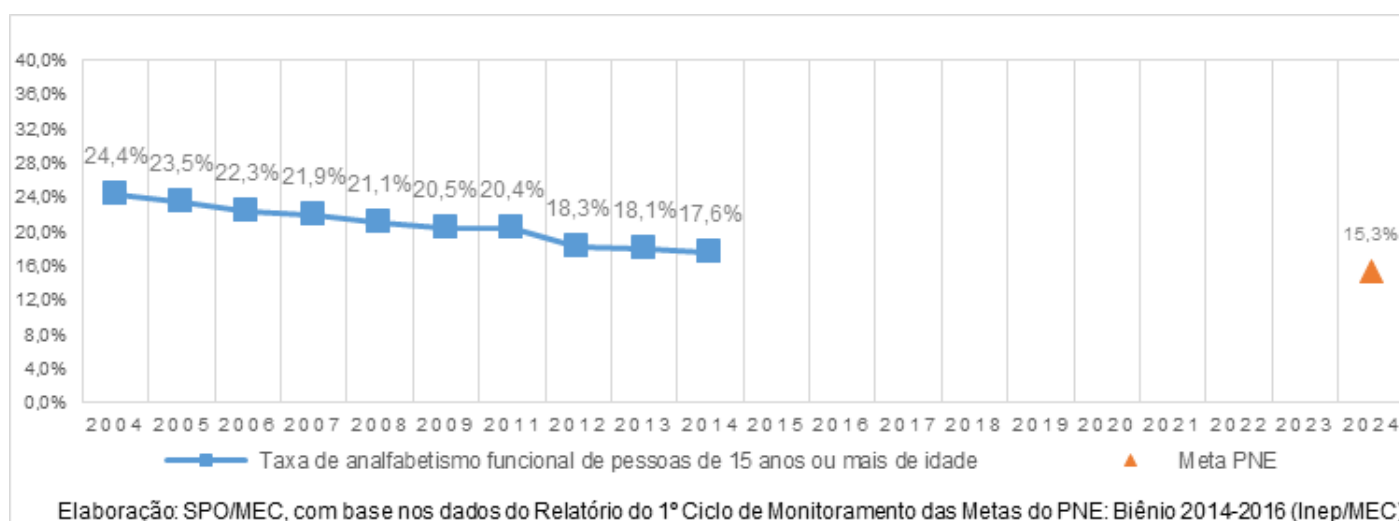
Meta 9: elevar a taxa de alfabetização da população com 15 anos ou mais para 93,5% até 2015 e, até o final da vigência deste PNE, erradicar o analfabetismo absoluto e reduzir em 50% a taxa de analfabetismo funcional.

A Meta 9 do PNE tem como objetivos elevar a taxa de alfabetização da população com 15 anos ou mais, a fim de alcançar 93,5% até 2015, e, até o final da vigência do PNE, em 2024, erradicar ou superar o analfabetismo absoluto e reduzir em 50% a taxa de analfabetismo funcional. Para o monitoramento desta meta, foram selecionados os indicadores 9A e 9B.

INDICADOR 9A: TAXA DE ALFABETIZAÇÃO DA POPULAÇÃO DE 15 ANOS OU MAIS DE IDADE.



INDICADOR 9B: TAXA DE ANALFABETISMO FUNCIONAL DE PESSOAS DE 15 ANOS OU MAIS DE IDADE.



Destaca-se que houve alteração na metodologia de cálculo do indicador. Em linhas gerais, a principal modificação diz respeito à população que foi considerada funcionalmente analfabeta. Tradicionalmente, o conceito de analfabetismo funcional adotado pelo IBGE considera analfabetas funcionais as pessoas de 15 anos ou mais de idade com menos de quatro anos de estudo, o que correspondia aos anos iniciais do ensino fundamental. No entanto, com as alterações promovidas pela Lei nº 11.114, de 2005, e pela Lei nº 11.274, de 2006, o ingresso no ensino fundamental passou a ocorrer não mais a partir dos 7 anos de idade, mas a partir dos 6, e sua duração passou de oito para nove anos. Dessa forma, os anos iniciais do ensino fundamental passaram a ter cinco anos de duração. Entretanto, para a construção da variável "anos de estudo", utilizada no cálculo do Indicador 9B, o IBGE harmonizou as diferenças entre os indivíduos que realizaram o ensino fundamental em oito ou nove anos. Desse modo, nos procedimentos descritos para construção do indicador, consideram-se analfabetas funcionais as pessoas com 15 anos ou mais de idade e com menos de quatro anos completos de estudo. Na Pnad, quatro anos completos de estudo correspondem à conclusão dos anos iniciais do ensino fundamental.

No período analisado (2004-2014), foi possível notar, em âmbito nacional, um crescimento na taxa de alfabetização da população de 15 anos ou mais, que passou de 88,5%, em 2004, para 91,7%, em 2014. Essa tendência de crescimento pode ser observada nas desagregações estudadas pelo Inep, como a verificada em todas as grandes regiões do País. Em relação à taxa de analfabetismo funcional, foi observada uma tendência de queda do percentual ao longo do período investigado, de modo que houve redução de 6,8 p.p., passando de 24,4%, em 2004, para 17,6%, em 2014. Sua desagregação, porém, revela uma situação menos positiva, sobretudo, para as populações do campo e para os 25% mais pobres, que apresentaram, em 2014, uma taxa de

analfabetismo funcional de 36,0% e 25,8%, respectivamente. A comparação entre negros e brancos, por sua vez, repete uma situação de desigualdades no acesso à educação entre os grupos raciais, também registrada em outros indicadores: enquanto, em 2014, a taxa de analfabetismo funcional para os brancos era de 12,9%, para as populações negras ela atingia 21,7%.

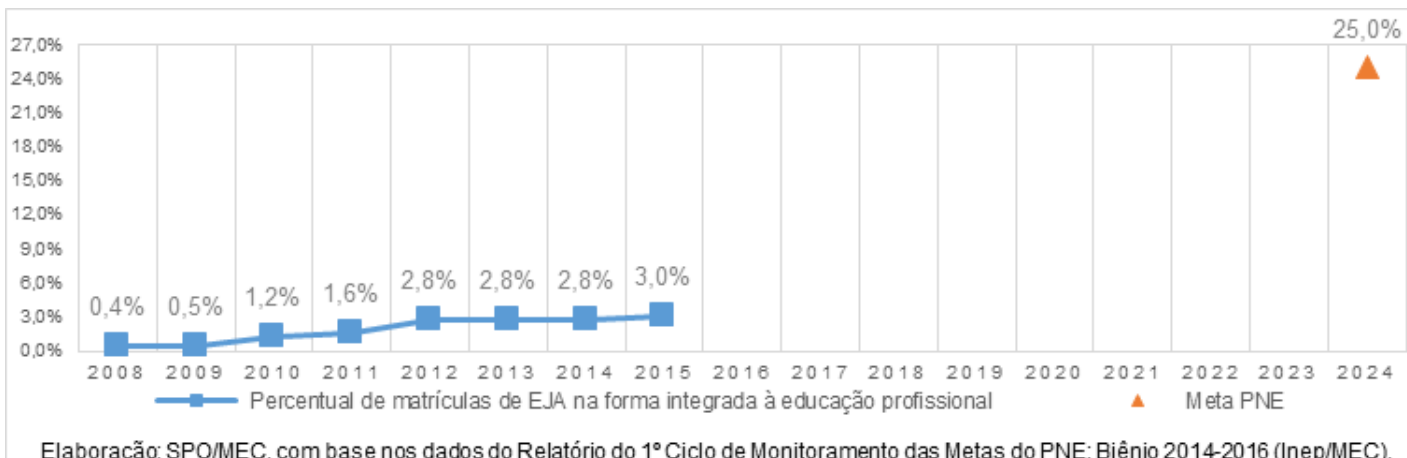
Ao se analisarem os dados, conclui-se que, para assegurar a oferta gratuita da EJA a todos que não tiveram acesso à educação básica na idade recomendada, reduzindo a taxa de analfabetismo funcional em 50% e erradicando o analfabetismo absoluto até o final do PNE, é necessário intensificar políticas públicas que incentivem a alfabetização de pessoas de 15 anos ou mais e que estimulem a permanência e a conclusão da educação básica. Tal desafio assume contornos ainda mais complexos ao se considerar a situação dos residentes nas áreas rurais, dos mais pobres e dos negros, de modo a efetivar os objetivos da meta de forma equitativa.

O MEC, por meio do Programa Brasil Alfabetizado, apoia os entes federados com recursos para a formação de alfabetizadores e coordenadores de turmas, aquisição de material escolar, aquisição de material de apoio para os alfabetizadores, alimentação escolar e transporte do alfabetizando, além de bolsas aos alfabetizadores durante o curso. É um programa de fluxo contínuo, organizado por ciclos que extrapolam o ano calendário. As últimas turmas de alfabetização do ciclo de 2015 foram ativadas em junho de 2016 com previsão de encerramento para janeiro de 2017. Esse ciclo, cuja execução se estendeu ao longo de 2016, atendeu 17 mil alfabetizadores, 2,9 mil coordenadores e 105 tradutores/intérpretes de Libras, beneficiando 168 mil alfabetizando em 17,4 mil turmas. O MEC também fomenta a criação e manutenção de novas turmas de EJA e o Projovem.

**Meta 10:** oferecer, no mínimo, 25% das matrículas de educação de jovens e adultos, nos ensinos fundamental e médio, na forma integrada à educação profissional.

O PNE, no conjunto de suas metas, reservou à Meta 10 para tratar da EJA, estabelecendo o objetivo de que, do total das matrículas dessa modalidade, 25% sejam integradas à educação profissional. Esta meta tem como foco ampliar a escolarização dos jovens e adultos e também proporcionar capacitação profissional, de modo que estes estejam preparados para atuar no mercado de trabalho. Para o monitoramento desse objetivo, foi selecionado o indicador 10, a seguir.

PERCENTUAL DE MATRÍCULAS DA EDUCAÇÃO DE JOVENS E ADULTOS NA FORMA INTEGRADA À EDUCAÇÃO PROFISSIONAL.



De acordo com os dados do Censo da Educação Básica, o número de matrículas da EJA integrada à educação profissional no Brasil era de 20.345, em 2008, passando a 106.454, em 2015, o que representou um aumento de 86.109 matrículas (423,2%). Em 2008, o percentual de matrículas nessa modalidade era de apenas 0,4%, chegando a 3,0%, em 2015. Assim, será necessário aumentar em 22 pontos o percentual dessas matrículas para atingir 25% em 2024, conforme estabelecido no PNE.

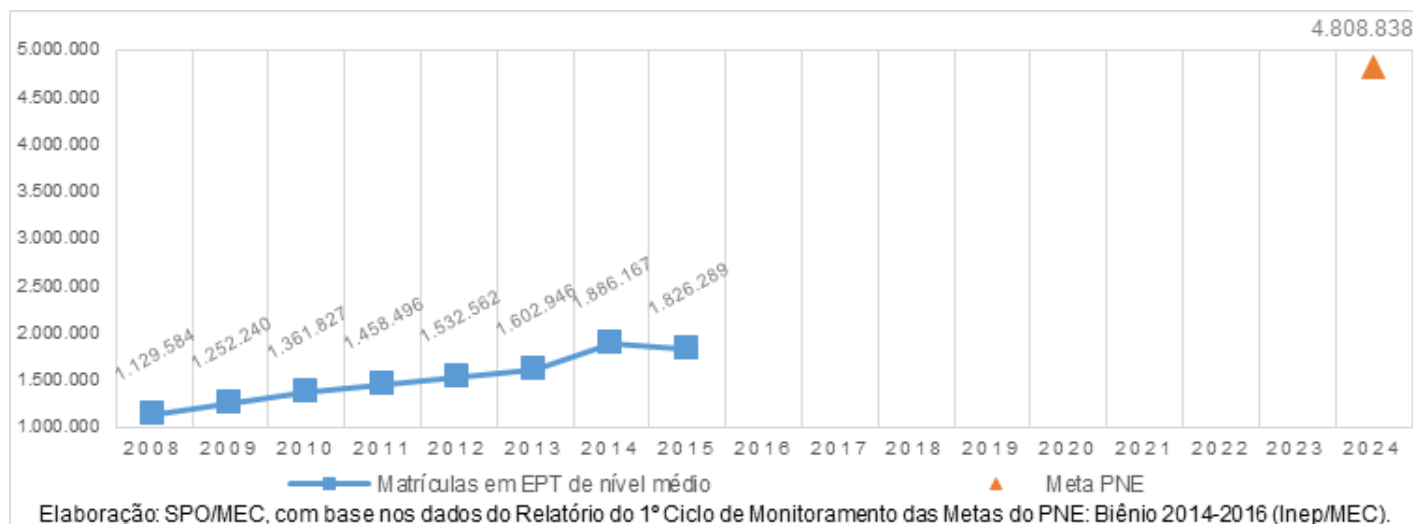
Trazer de volta para a escola jovens que não concluíram a educação básica é um desafio que o MEC busca enfrentar por meio do Projovem, programa que oferece ensino fundamental, qualificação técnico-profissional e ações de participação cidadã, com o objetivo de elevar a escolaridade de jovens que saibam ler e escrever e não tenham concluído o ensino fundamental, visando à conclusão dessa etapa. É implementado por meio da modalidade de EJA integrada à qualificação profissional, e do desenvolvimento de ações comunitárias com exercício da cidadania. Os cursos têm duração de 18 meses no Projovem Urbano e de 24 meses no Projovem Campo. A União oferece apoio técnico e financeiro a Estados, Distrito Federal e Municípios que aderirem ao programa. Aos estudantes matriculados no Projovem Urbano é concedido o auxílio financeiro mensal no valor de R\$ 100,00, para aqueles que tenham no mínimo 75% de frequência no período de 30 dias e entreguem 75% dos trabalhos pedagógicos relativos ao mesmo período. No caso do Projovem Campo, o auxílio financeiro é de R\$ 100,00 a cada dois meses. Além disso, o Projovem disponibiliza Salas de Acolhimento, destinadas à guarda assistida, nas escolas, dos filhos de estudantes que não tenham com quem deixá-los durante as aulas. Essa medida de equidade favorece aos jovens estudantes as condições de acesso e permanência nos cursos. A edição de 2014 do programa, em andamento durante o exercício de 2016, contou com 109,6 mil e 37,3 mil alunos matriculados, respectivamente, no Projovem Urbano e Campo, totalizando 146,9 mil beneficiários nessa edição.

Considerando o escopo da educação profissional e tecnológica da modalidade EJA, tanto no ensino fundamental quanto no médio, as ações desenvolvidas para cumprir a meta são executadas por meio do Programa Nacional de Integração da Educação Profissional com a Educação Básica na modalidade EJA (Proeja), cujo objetivo é a oferta gratuita de cursos técnicos nas modalidades integrada e concomitante, bem como de cursos de formação inicial e continuada articuladas à educação, na modalidade EJA. Além disso, o apoio federal à oferta dessas matrículas ocorre, também, por meio do Programa Nacional de Acesso ao Ensino Técnico e Emprego (Pronatec) EJA.

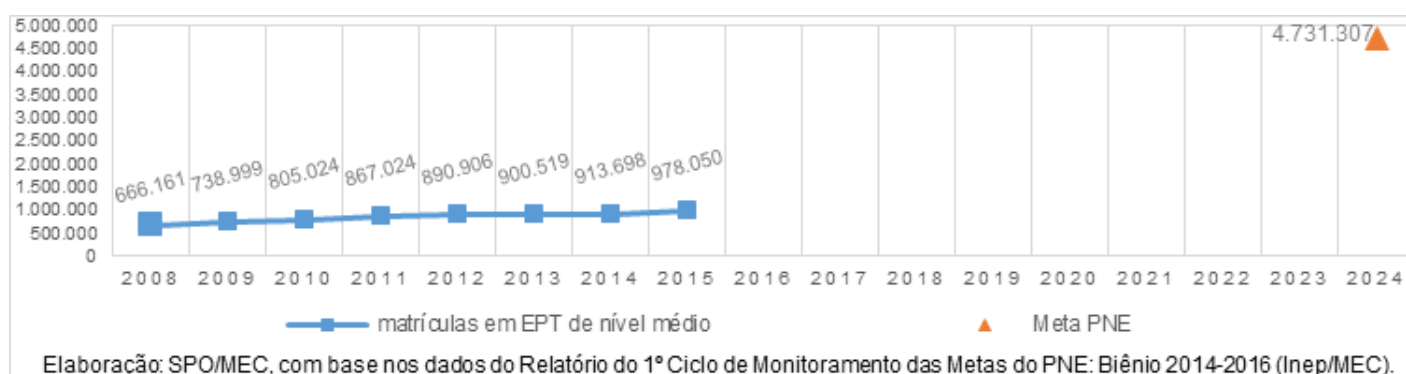
**Meta 11 - Triplicar as matrículas da educação profissional técnica de nível médio, assegurando a qualidade da oferta e pelo menos 50% da expansão no segmento público.**

A Meta 11 do PNE tem como primeiro enfoque triplicar o número de matrículas da educação profissional técnica (EPT) de nível médio, garantindo a qualidade da oferta. Além disso, estabelece que, pelo menos, 50% dessa expansão ocorra no segmento público. Para o monitoramento desses objetivos, foram selecionados os indicadores 11A e 11B.

INDICADOR 11A: NÚMERO ABSOLUTO DE MATRÍCULAS EM EPT DE NÍVEL MÉDIO.



INDICADOR 11B: NÚMERO ABSOLUTO DE MATRÍCULAS EM EPT DE NÍVEL MÉDIO NA REDE PÚBLICA.



Os dois indicadores elencados acima estão desagregados, no Relatório do 1º Ciclo, por grandes regiões, unidades da Federação, raça/cor, sexo, localização da escola, dependência administrativa e faixa etária, de modo a apoiar uma compreensão mais detalhada dos desafios para o alcance da meta. Os cálculos foram realizados com base nos dados do Censo da Educação Básica.

O monitoramento do Indicador 11A demonstrou que o número de matrículas em EPT de nível médio no Brasil aumentou de 1.129.584, em 2008, para 1.826.289, em 2015, destacando-se o crescimento de 13,9% entre 2013 e 2015. Ao longo de toda a série histórica, o número de matrículas concentrou-se no Sudeste e no Nordeste, que, em 2008, apresentavam, respectivamente, 51,4% e 20,7% e, em 2015, 42,6% e 25,7% do total de matrículas em EPT de nível médio. Entre 2013 e 2015, o Nordeste obteve a maior variação, aumentando sua participação em 3,5 p.p., enquanto as participações do Centro-Oeste e do Norte se mantiveram praticamente constantes e o Sudeste e o Sul reduziram suas participações em 6,9 p.p. e 1,0 p.p., respectivamente. Ao longo do período analisado, as matrículas na modalidade concentraram-se principalmente na rede estadual (42,6%, em 2008, e 34,1%, em 2015) e na rede privada (41,0%, em 2008, e 46,4%, em 2015), em se considerando que a participação da rede privada no número de matrículas vem aumentando, principalmente entre 2013 e 2015 (variação de 2,6 p.p.). Ademais, o número de matrículas em escolas localizadas em áreas rurais aumentou 75,4% no período de 2008 a 2015. Notou-se a predominância de matrículas de estudantes do sexo feminino em relação às referentes ao sexo masculino – em 2015, 55,5% e 44,5%, respectivamente. Em relação à faixa etária, predominaram alunos entre 15 e 24 anos de idade, concentrando mais de 60% das matrículas. Quanto à raça/cor, destaca-se a ampliação (11,2 p.p. entre 2008 e 2015) da participação do grupo de negros nas matrículas, superando a população de brancos em 2015 (27,7% e 28,8%).

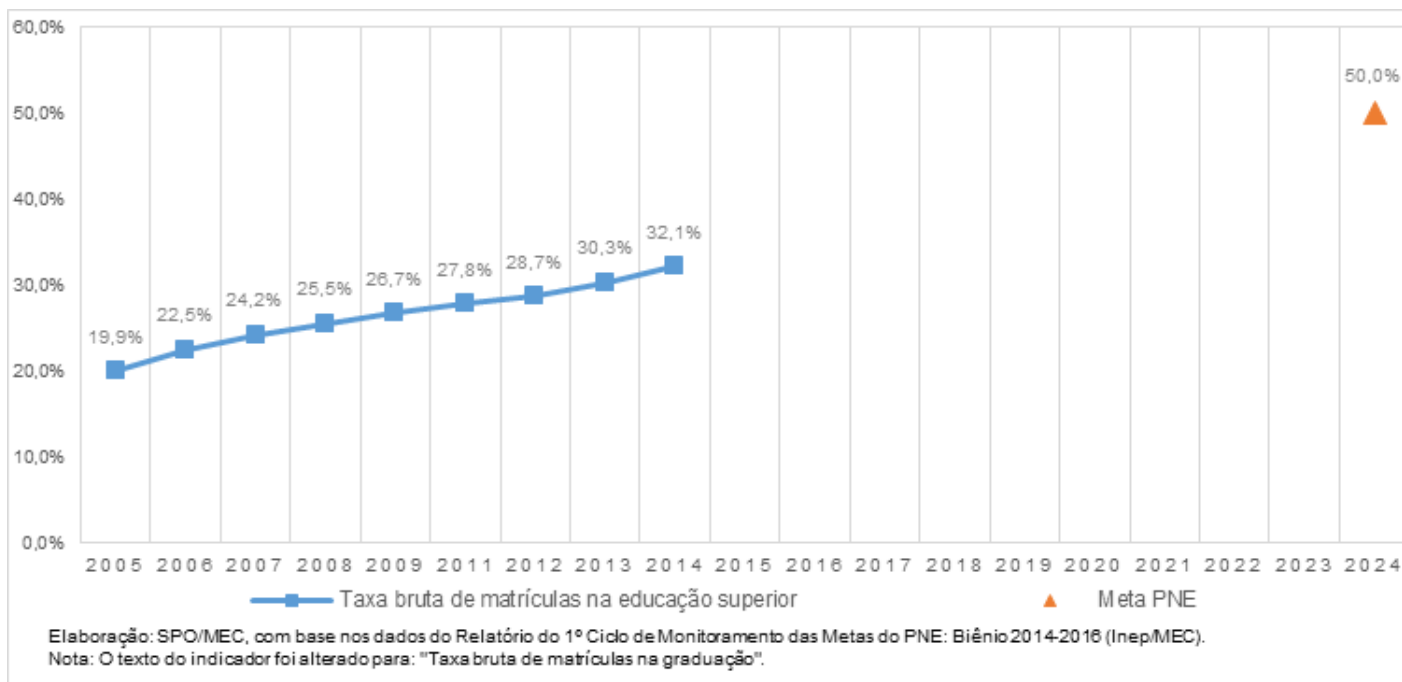
O Indicador 11B revelou que o aumento do número de matrículas em EPT de nível médio também ocorreu no segmento público entre 2008 e 2015. Nesse período, o número de matrículas passou de 666.161 para 978.050 – acréscimo de 311.889 matrículas no Brasil. Quanto à dependência administrativa, observou-se que as matrículas em EPT de nível médio na rede pública se concentravam na rede estadual. Em 2015, as redes estaduais respondiam por 63,6% (622.515) das matrículas, enquanto a rede federal e as municipais respondiam por 33,3% (325.363) e 3,1% (30.172), respectivamente. Para fazer frente ao desafio de ofertar educação profissional em escala nacional, o Pronatec contribuiu para o atendimento das metas 10 e 11 do PNE. O investimento nas iniciativas do Pronatec totalizou mais de R\$ 2 bilhões em 2016 e alcançou a oferta de 512.127 matrículas em cursos técnicos e de formação inicial e continuada (FIC), sendo 80.702 matrículas de Bolsa-formação, 24.923 matrículas na rede e-Tec, 207.300 matrículas na Rede Federal, 75.783 matrículas na iniciativa Brasil Profissionalizado e 123.419 matrículas por meio do acordo de gratuidade com o Sistema S.

Para atender pelo menos 50% da expansão das matrículas de cursos técnicos de nível médio no segmento público e contemplar as especificidades da diversidade e a inclusão de jovens e adultos em situação de vulnerabilidade social, o MEC lançou o MedioTec, no âmbito do Pronatec, ao custo de R\$ 450 milhões. Com o objetivo de ampliar a oferta de cursos técnicos, de forma concomitante, a jovens regularmente matriculados nas instituições de ensino médio da rede pública, com a previsão de oferta de até 82 mil vagas, e de incremento da oferta de cursos técnicos à distância, por meio da rede e-Tec.

Meta 12 - elevar a taxa bruta de matrícula na educação superior para 50% e a taxa líquida para 33% da população de 18 a 24 anos, assegurada a qualidade da oferta e expansão para, pelo menos, 40% das novas matrículas, no segmento público.

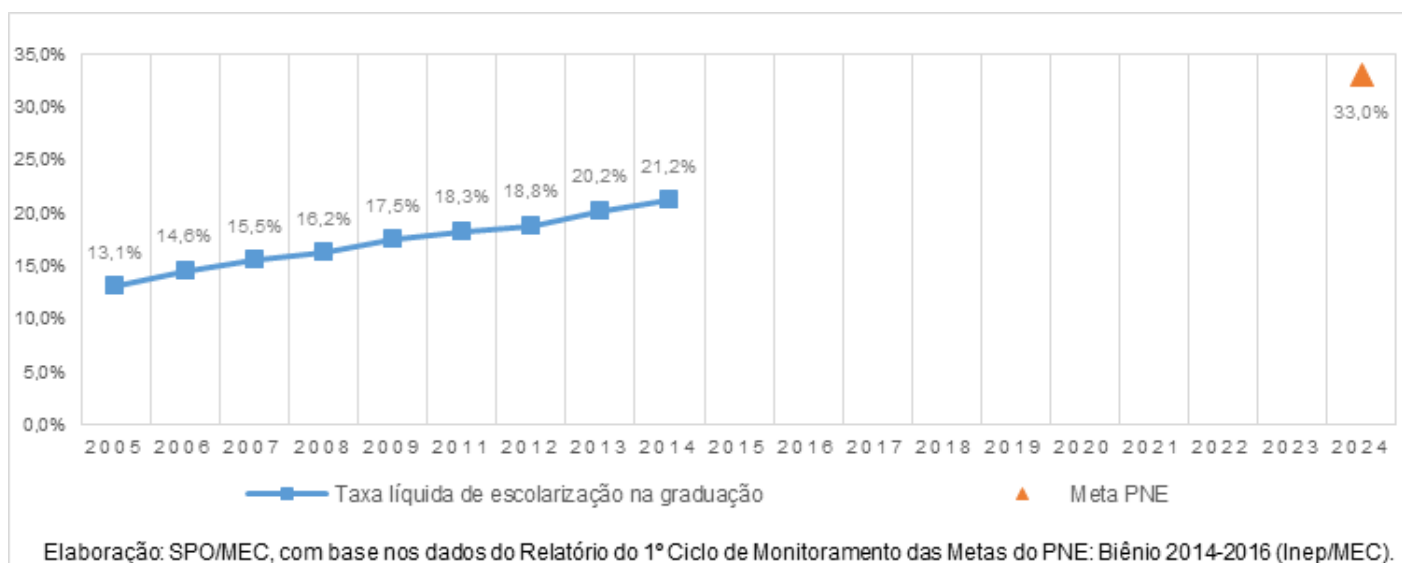
A Meta 12 do PNE, que tem por principal finalidade a expansão com qualidade da educação superior em nível de graduação, apresenta três objetivos quantificáveis. O primeiro tem como enfoque a expansão da oferta de educação superior e, para tanto, determina que o total de matrículas em cursos de graduação seja equivalente a 50% da população brasileira de 18 a 24 anos de idade em 2024. Para o monitoramento desse objetivo, foi utilizado o indicador 12A.

INDICADOR 12A: TAXA BRUTA DE MATRÍCULAS NA GRADUAÇÃO (TMB).



O segundo objetivo relaciona-se à expansão do acesso aos cursos de graduação pela população de 18 a 24 anos de idade, estabelecendo que a taxa de acesso dessa população a esse nível de ensino deve atingir 33% em 2024. Esse objetivo é monitorado pelo indicador 12B.

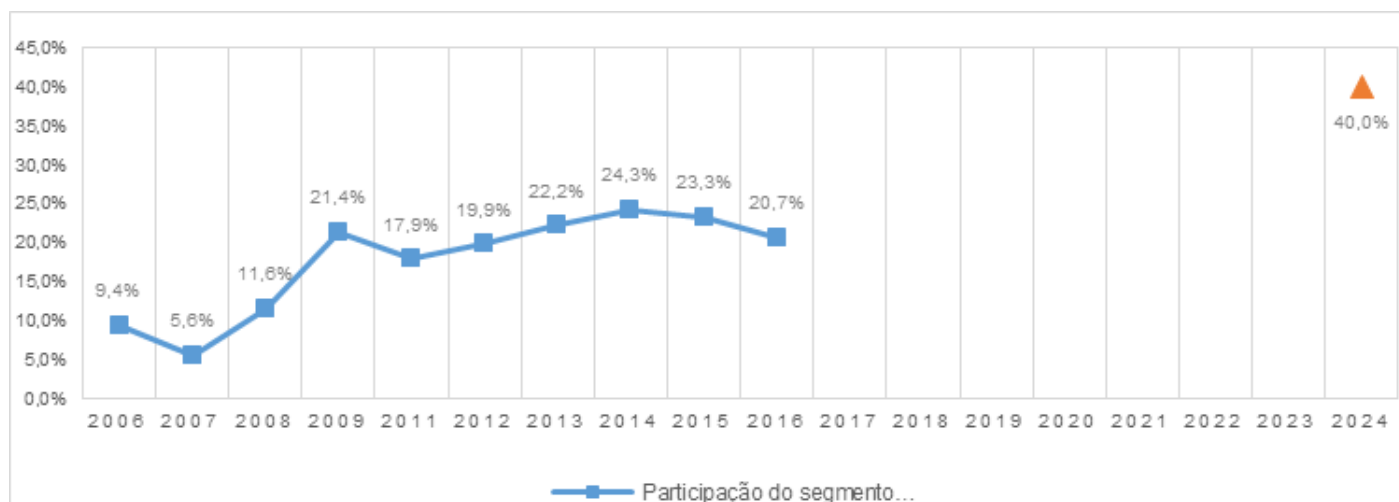
INDICADOR 12B: TAXA LÍQUIDA DE ESCOLARIZAÇÃO NA GRADUAÇÃO (TLE).



O terceiro objetivo é assegurar, no segmento público, a expansão de no mínimo, 40% do total de matrículas.



INDICADOR 12C: PARTICIPAÇÃO DO SEGMENTO PÚBLICO NA EXPANSÃO DE MATRÍCULAS DE GRADUAÇÃO.



Elaboração: SPO/MEC, com base nos dados do Relatório do 1º Ciclo de Monitoramento das Metas do PNE: Biênio 2014-2016 (Inep/MEC).

Para os indicadores 12A e 12B, foi utilizada como fonte de dados a Pnad, uma vez que o cálculo desses indicadores requer informações sobre o total da população de 18 a 24 anos e aqueles que estão matriculados em escola. Para o indicador 12C, é utilizado o Censo da Educação Superior, que considera apenas as matrículas existentes na graduação. Para ambas as fontes de dados, o art. 4º do PNE determina que o monitoramento das metas deve iniciar-se no ano de 2012. Em virtude desse dispositivo legal, enfatiza-se, dentro da série histórica considerada, o período compreendido entre os anos de 2012 e 2014.

Na série histórica analisada, a TBM apresentou um crescimento constante em todo o Brasil, passando, no nível nacional, de 18,6%, em 2004, para 32,1%, em 2014, um crescimento de 13,5 p.p. no período, o que equivale a um crescimento médio anual de 1,35 p.p. Para cumprir o objetivo do PNE, ainda é necessário um crescimento de 17,9 p.p. até 2024, de modo que a expansão das matrículas entre 2014 e 2024 precisará ocorrer em um ritmo mais acelerado do que o observado entre 2004 e 2014.

Quanto ao indicador TLE, foi observado um aumento constante ao longo da série histórica apresentada. Em 2004, o percentual de jovens de 18 a 24 que já tiveram acesso à graduação era de 12,3%; alcançou 18,8%, em 2012, e subiu para 21,2%, em 2014. A Meta 12 do PNE determina que esse indicador alcance 33% em 2024, sendo necessária a elevação de 11,8 p.p. em um período de 10 anos. Ou seja, a despeito do crescimento expressivo do acesso à graduação pela população de 18 a 24 anos entre 2004 e 2014, o ritmo desse crescimento precisará ser intensificado até o final do PNE.

Para contribuir com o alcance da meta, o MEC desenvolve o Sistema Universidade Aberta do Brasil (UAB), que promove a expansão e interiorização da educação superior no País, buscando-se favorecer sua distribuição prioritariamente, conciliado a outros critérios técnicos, nos municípios com população de até 100 mil habitantes. O Sistema UAB conta, atualmente, com o total geral de 769 polos. Em 2016, a UAB registrou o ingresso de 39.261 novas vagas

A essa ação somam-se, ainda, o Sistema de Seleção Unificada (Sisu), processo unificado que seleciona os estudantes para a educação pública do País, com base nas notas obtidas no Exame Nacional de Nível Médio (Enem); o Plano Nacional de Assistência Estudantil (Pnaes), que apoia a permanência de estudantes de baixa renda matriculados em cursos de graduação presencial das IES federais; o Programa de Desenvolvimento Acadêmico Abdias Nascimento, que visa apoiar o ingresso e a permanência em programas de pós-graduação dos estudantes autodeclarados pretos, pardos, indígenas e pessoas com deficiência em universidades, instituições de educação profissional e tecnológica e centros de pesquisa no Brasil e no exterior; o Programa Incluir – Acessibilidade na Educação Superior, que promove a acessibilidade nas IES federais, garantindo condições de acesso e participação às pessoas com deficiência; e o Pacto Nacional Universitário pela Promoção do Respeito à Diversidade e da Cultura de Paz e Direitos Humanos, que objetiva fortalecer o uso de concepções e práticas educativas para a promoção, proteção e defesa do Direitos Humanos nas IES.

Com as ações do Governo Federal voltadas para a expansão da Rede Federal de Educação Superior, o número de vagas ofertadas em cursos noturnos vem aumentando. Conforme Censo da Educação Superior 2015, a oferta de vagas foi da ordem de 146.209 em cursos noturnos, o que corresponde a 32% do total de vagas ofertadas nas IES federais.

Destacam-se o Programa Universidade para Todos (Prouni), que concede bolsas de estudo integrais e parciais em cursos de graduação e sequenciais de formação específica em IES privadas, tendo ofertado 329.180 bolsas em 2016; e o Fundo de Financiamento Estudantil (Fies), destinado a financiar a graduação na educação superior de estudantes matriculados em cursos superiores que tenham avaliação positiva nos processos conduzidos pelo MEC. Em 2016, foram firmados 203.255 novos contratos, além da renovação de aproximadamente 1,2 milhão de contratos de financiamento vigentes.

O terceiro objetivo do PNE para a expansão da educação superior diz respeito à participação mínima de 40% das IES públicas na expansão total de matrículas durante a vigência do Plano. Entre 2004 e 2014, o crescimento total de matrículas nos cursos de graduação foi de 3,6 milhões. No segmento público, o crescimento das matrículas foi de 746,7 mil, representando apenas 20,7% do crescimento total. Isso implica que, caso a tendência de crescimento das matrículas privadas se assemelhe à do último decênio, o esforço de crescimento de matrículas nas IES públicas precisará ser ao menos duplicado até 2024. Entretanto, no período entre 2012 e 2014, a participação do segmento público na expansão total de matrículas caiu para apenas 8,1%, cerca de um quinto da meta do PNE. Cabe destacar que a magnitude do desafio para o cumprimento desse objetivo variará de acordo com expansão privada.

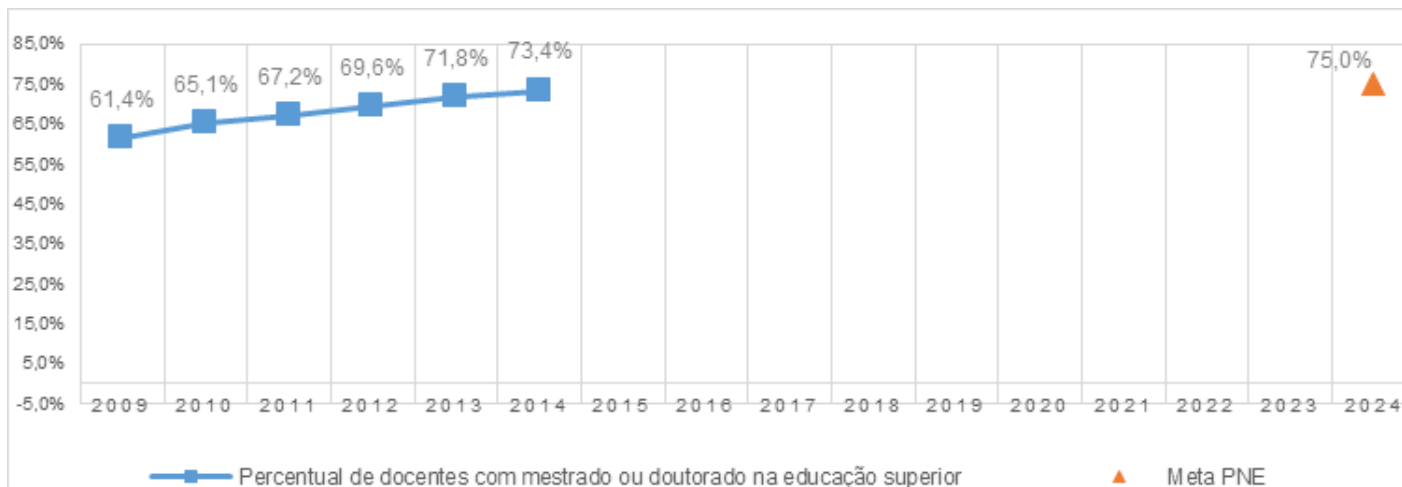
A expansão da Rede Federal, no período de 2011-2016, foi marcada pela criação de 58 novos campus e de 4 novas universidades federais localizadas nas regiões Norte e Nordeste, totalizando 328 campus. O processo de interiorização proporcionou a expansão de vagas públicas nas cidades localizadas

no interior dos estados, elevando o número de municípios atendidos por universidades federais de 114 para 285, com um crescimento de 150%. Todas as 63 universidades federais contam anualmente com recursos específicos para financiamento das ações de expansão, reestruturação, manutenção e funcionamento. Em 2016 esses recursos somaram R\$ 1,171 bilhão, e a previsão inicial do orçamento 2017 é de R\$ 1,2 bilhão.

Meta 13 - Elevar a qualidade da Educação Superior pela ampliação da proporção de mestres e doutores do corpo docente em efetivo exercício no conjunto do sistema de Educação Superior para 75%, sendo, do total, no mínimo, 35% doutores.

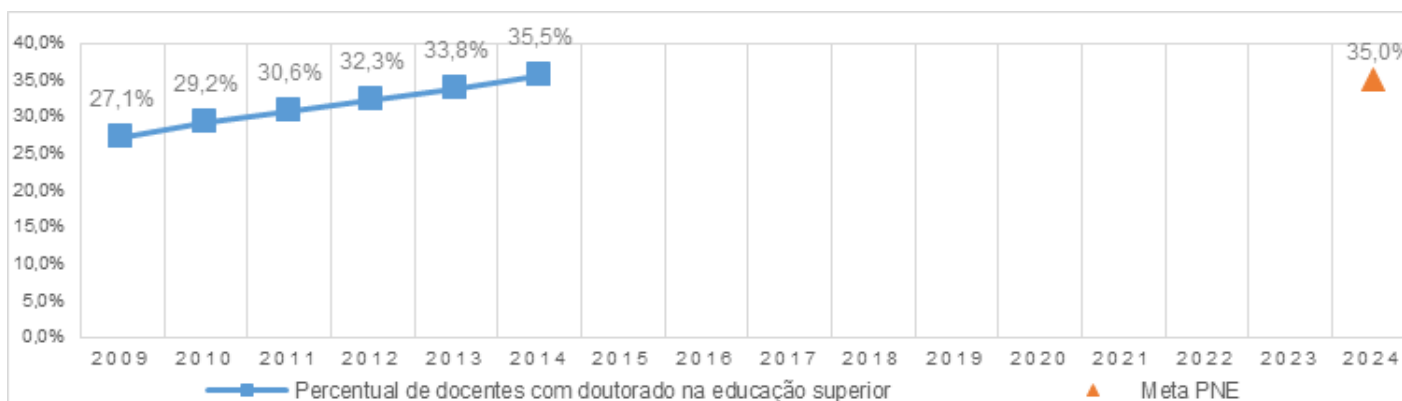
A Meta 13 do PNE tem como enfoque a elevação da qualidade da educação superior pela ampliação da proporção de mestres e doutores em efetivo exercício nas IES até o valor de 75% (setenta e cinco por cento), sendo que, deste total, pelo menos 35% dos docentes deverão ter o título de doutorado. Para o monitoramento desses objetivos, foram selecionados os indicadores 13A e 13B.

INDICADOR 13A: PERCENTUAL DE DOCENTES COM MESTRADO OU DOUTORADO NA EDUCAÇÃO SUPERIOR.



Elaboração: SPO/MEC, com base nos dados do Relatório do 1º Ciclo de Monitoramento das Metas do PNE: Biênio 2014-2016 (Inep/MEC).

INDICADOR 13B: PERCENTUAL DE DOCENTES COM DOUTORADO NA EDUCAÇÃO SUPERIOR.



Elaboração: SPO/MEC, com base nos dados do Relatório do 1º Ciclo de Monitoramento das Metas do PNE: Biênio 2014-2016 (Inep/MEC).

A meta estabelecida para o percentual de docentes com mestrado ou doutorado na educação superior é de 75% até o ano de 2024. Em 2012, ano de referência para essa meta, o percentual foi de 69,6%, passando a 73,4% em 2014, conforme revela o Indicador 13<sup>a</sup>. Entre 2012 e 2014, esse indicador apresentou crescimento de 3,8 p.p., restando apenas 1,6 p.p. para o alcance da meta – seguindo o ritmo atual de crescimento, ela poderá ser atingida nos próximos anos, dentro da vigência do atual PNE.

Quanto ao percentual de docentes com doutorado, a meta a ser alcançada é de 35%. O Indicador 13B atingiu a marca de 32,3% em 2012 e de 35,5% em 2014, com um crescimento de 3,2 p.p. em dois anos e tendo superado a meta neste último ano.

Considerando a desagregação por grandes regiões estudadas pelo Inep, a região Sul é a que apresenta melhor desempenho no Indicador 13A, tendo atingido 74,0% em 2012 e 76,6% em 2014, sendo que em 2013 a meta de 75,0% de docentes com mestrado ou doutorado já havia sido alcançada. A região Sudeste partiu de 71,8% em 2012 para 75,4% em 2014, superando a meta neste ano. Por outro lado, em 2014, as regiões Norte (64,6%) e Centro-Oeste (66,8%) estavam, respectivamente, 10,4 p.p. e 8,2 p.p. distantes da meta. O Nordeste (71,4%) encontrava-se numa situação intermediária, distando 3,6 p.p. de alcançar a meta e com crescimento entre 2012 e 2014 de 4,3 p.p.

Considerando que a exigência da qualificação de docentes no ato da contratação é de responsabilidade das próprias IES, as quais gozam de autonomia administrativa, o MEC contribui indiretamente para o alcance dessa meta, na medida em que suas ações incidem sobre o crescimento do número de titulados em nível de pós-graduação. Além dos diversos programas de fomento à formação, o MEC desenvolve ações específicas para formação de docentes das IES públicas, tais como o Programa de Formação Doutoral Docente (Prodoutoral), que beneficiou 267 docentes de IES federais com bolsas de

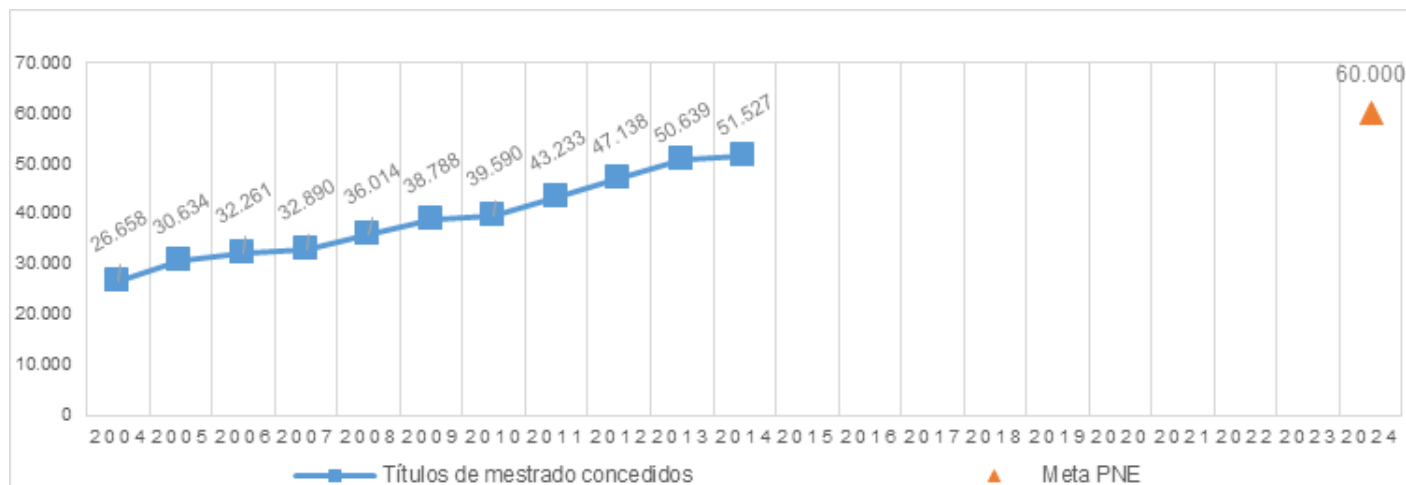


doutorado e auxílios-moradia; o Programa de Doutorado Interinstitucional (Dinter), por meio do qual docentes de uma instituição receptora integram, em caráter temporário, uma turma de doutorado de um programa de pós-graduação já consolidado; além das bolsas destinadas para essa mesma finalidade concedidas no âmbito dos acordos de cooperação com as Fundações de Amparo à Pesquisa (FAPs). Destaca-se que, entre os objetivos do Prodoutoral e do Dinter, está também a redução das assimetrias regionais existentes na pós-graduação brasileira. Assim, prioriza-se nesses programas a formação de docentes das instituições localizadas nas regiões em desenvolvimento (Norte, Nordeste e Centro-Oeste). Em 2016, do total de 567 docentes beneficiados com bolsas de doutorado desses programas, 82,5% são vinculados a IES localizadas nessas regiões.

Meta 14 - Elevar gradualmente o número de matrículas na pós-graduação stricto sensu, de modo a atingir a titulação anual de 60 mil mestres e 25 mil doutores.

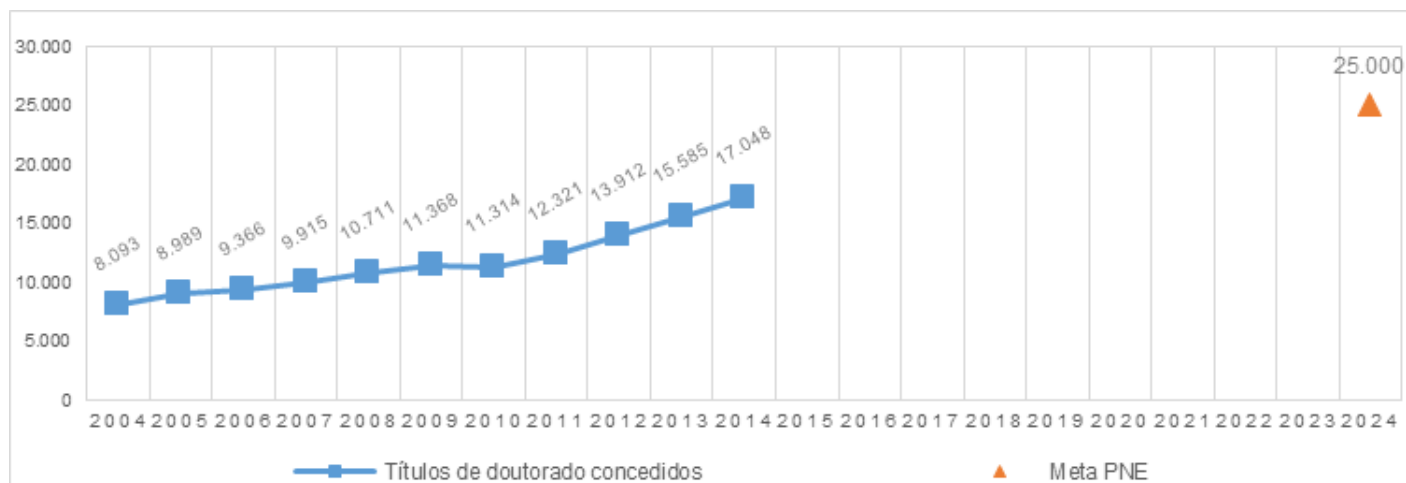
A Meta 14 do PNE tem como objetivo central a elevação do número de titulados em cursos de pós-graduação stricto sensu, de modo a atingir, até o ano de 2024, o total de 60 mil títulos de mestrado e 25 mil títulos de doutorado concedidos anualmente em todo o Brasil. Para o monitoramento dessa meta, são utilizados os indicadores 14A e 14B.

INDICADOR 14A: TÍTULOS DE MESTRADO CONCEDIDOS



Elaboração: SPO/MEC, com base nos dados do Relatório do 1º Ciclo de Monitoramento das Metas do PNE: Biênio 2014-2016 (Inep/MEC).

INDICADOR 14B: TÍTULOS DE DOUTORADO CONCEDIDOS.



Elaboração: SPO/MEC, com base nos dados do Relatório do 1º Ciclo de Monitoramento das Metas do PNE: Biênio 2014-2016 (Inep/MEC).

Em 2014, o Brasil tituló 51.527 mestres e 17.048 doutores, alcançando, respectivamente, 85,9% e 68,2% dos objetivos da Meta 14. Na série histórica analisada, verifica-se uma tendência de rápida expansão da pós-graduação stricto sensu no País, quando praticamente dobrou o número de mestres e doutores titulados. Para cumprir com os objetivos do PNE, é necessária a ampliação da titulação de mestres em 16,4% e a de doutores em 46,6% em relação aos quantitativos observados em 2014. Sublinha-se que, no caso dos programas de doutorado, a expansão que ocorre no ingresso e nas matrículas transforma-se mais lentamente em títulos concedidos que no caso dos programas de mestrado, em virtude do maior tempo necessário para a formação de doutores. Essa temporalidade distinta precisa ser levada em conta pelos formuladores das políticas de expansão da pós-graduação: os

doutores que se titularão em 2024, ao final do PNE, provavelmente precisarão ser selecionados para ingressar nos programas de doutorado em 2019 ou, no máximo, em 2020, ou seja, o prazo para uma ação mais incisiva do poder público a fim de atingir o objetivo do PNE para a expansão dos títulos de doutores vence em 2020.

É relevante também notar a relação entre os objetivos da Meta 14 e o cumprimento de outras metas do PNE, em especial das Metas 12, 13 e 16. Por um lado, a ampliação das matrículas nos cursos de graduação (Meta 12) deverá ocasionar um aumento na demanda por ingresso na pós-graduação. Por outro lado, a ampliação da graduação leva a necessidade de um maior número de docentes qualificados para lecionar nesse nível de ensino (Meta 13). A Meta 16 prevê que 50% dos professores da educação básica sejam formados em nível de pós-graduação até o final da vigência do PNE.

Entre as possíveis formas de contribuir para elevar o número de mestres e doutores, o MEC concede bolsas de estudo, benefício que aumenta a eficiência, já que incide sobre o tempo de formação bem como na qualidade das pesquisas desenvolvidas pelos pós-graduandos beneficiados. Em 2016, foram concedidas 100.580 bolsas de pós-graduação no País, das quais 50.393 foram bolsas de mestrado, 43.188 de doutorado e 6.999 de pós-doutorado. Quanto à promoção científica internacional, destaca-se a implementação de bolsas individuais e de bolsas vinculadas a projetos conjuntos de pesquisa e parcerias universitárias no âmbito dos acordos de cooperações internacionais, bem como a concessão de bolsas no exterior (Doutorado Pleno, Doutorado Sanduíche, Pós-Doutorado e Estágio Sênior). Ao todo, em 2016, foram beneficiados 1.698 novos estudantes, pesquisadores e professores, com bolsas de estudo no exterior, e apoiados 953 projetos de cooperação internacional.

Além disso, também contribuem para a Meta 14 o Programa Idiomas sem Fronteiras (IsF), que proporciona conhecimento de uma língua estrangeira, requisito na maioria dos processos de seleção para cursos de pós-graduação, além de facilitador da mobilidade acadêmica para outros países; e o Portal de Periódicos, ferramenta que disponibiliza informações científicas e tecnológicas atuais publicadas em periódicos indexados, visando proporcionar os subsídios necessários aos estudos e às pesquisas desenvolvidas no País, contribuindo para o desenvolvimento da pesquisa nacional e para o crescimento da inserção científica brasileira no exterior.

Meta 15 - Garantir, em regime de colaboração entre a União, os Estados, o Distrito Federal e os Municípios, no prazo de 1 ano de vigência deste PNE, política nacional de formação dos profissionais da educação de que tratam os incisos I, II e III do caput do art. 61 da Lei nº 9.394, de 20 de dezembro de 1996, assegurado que todos os professores e as professoras da educação básica possuam formação específica de nível superior, obtida em curso de licenciatura na área de conhecimento em que atuam.

A Meta 15 tem por objetivo assegurar que todos os professores da educação básica possuam formação específica de nível superior, obtida em curso de licenciatura na área de conhecimento em que atuam, por meio de uma política nacional de formação dos profissionais da educação em regime de colaboração entre a União, os Estados, o Distrito Federal e os Municípios. Para monitorar esse objetivo, foi desenvolvido o indicador 15.

INDICADOR 15: PROPORÇÃO DE DOCÊNCIAS COM PROFESSORES QUE POSSUEM FORMAÇÃO SUPERIOR COMPATÍVEL COM A ÁREA DE CONHECIMENTO EM QUE LECIONAM NA EDUCAÇÃO BÁSICA.



Elaboração: SPO/MEC, com base nos dados do Relatório do 1º Ciclo de Monitoramento das Metas do PNE: Biênio 2014-2016 (Inep/MEC).

Para estar em conformidade com a Meta 15 do PNE, principalmente no que se refere à formação específica de nível superior, obtida em curso de licenciatura na área de conhecimento em que atuam, o cálculo do Indicador 15 considerou apenas os docentes com formação superior de licenciatura na disciplina que lecionam ou com bacharelado na disciplina desde que tenham curso de complementação pedagógica concluído. Além disso, para os professores em atuação na educação infantil e nos anos iniciais do ensino fundamental, considerou-se que o curso de Pedagogia é a formação adequada para o exercício das funções de magistério. Docência de disciplina é a unidade avaliada pelo Indicador 15, ou seja, a docência de uma disciplina em uma determinada turma ministrada por um docente específico. Os dados são provenientes do Censo da Educação Básica, analisando-se a relação entre a formação superior dos professores e o conjunto de disciplinas que lecionam: língua/literatura portuguesa, língua/literatura estrangeira, artes, educação física, matemática, ciências, química, física, biologia, estudos sociais, história, geografia, sociologia, filosofia e ensino religioso. O Censo da Educação Básica de 2013 era o mais recente na data de publicação do PNE, sendo esse ano, portanto, considerado como referência para a análise do Indicador 15.

No ano de 2015, o percentual de docências com professores que possuem formação superior compatível com a disciplina que lecionam foi de 52,5% para a educação básica. Considerando cada uma das etapas, a maior compatibilidade foi observada no ensino médio, cujo resultado para esse indicador foi de 56,6%. Em seguida, tivemos os anos iniciais do ensino fundamental, com 55,7%. Ficaram abaixo de 50,0% de compatibilidade os anos finais do ensino fundamental (47,0%) e a educação infantil (44,6%).

Em termos gerais, os resultados apresentados demonstram a necessidade de se ampliar os esforços para formação superior de professores em áreas de conhecimento compatíveis com as disciplinas que lecionam. As análises apontam que há consideráveis distâncias para o atingimento da meta, com base nas desagregações: região geográfica, unidades da Federação, etapa de ensino, localização geográfica, dependência administrativa e disciplinas.

O MEC considera que a formação continuada dos profissionais da educação básica tem um papel estratégico na valorização do magistério e na qualidade e equidade de todo o sistema educacional do país. A Política Nacional de Formação dos Profissionais da Educação, coordenada pelo MEC, busca implementar ações e programas com o objetivo da melhoria da qualidade da educação básica por meio da capacitação de seus profissionais, promovendo a valorização dos professores e reconhecendo o desenvolvimento de práticas pedagógicas exitosas. Ainda, dentre as ações de formação desenvolvidas

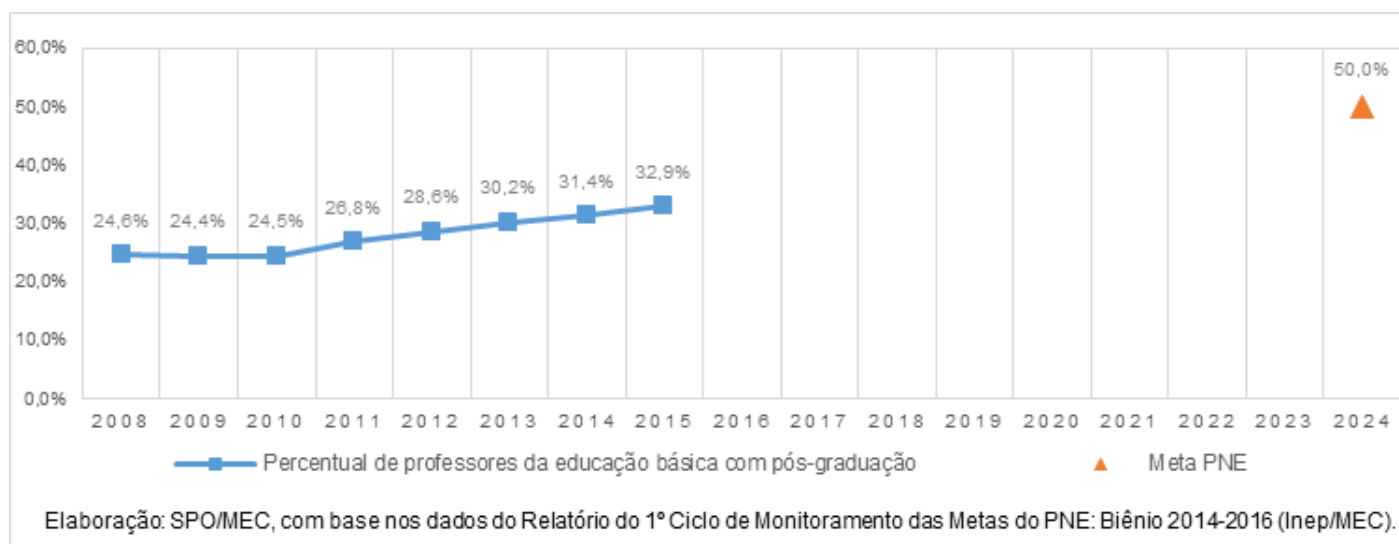
pelo MEC destaca-se o Sistema de Gestão e Monitoramento da Formação Continuada (Sisfor), uma ferramenta de suporte à execução dos diversos programas de formação dos profissionais da educação básica, no âmbito da Rede Nacional de Formação Continuada dos Profissionais do Magistério da Educação Básica Pública (Renafor). Em 2016, foram acompanhados pelo Sisfor 419 cursos, totalizando 151.430 vagas ofertadas, e disponibilizados cerca de R\$ 63 milhões para custeio dos cursos e R\$ 114,5 milhões para pagamento de bolsas.

No âmbito da formação inicial de professores para educação básica, destacam-se o Plano Nacional de Formação de Professores da Educação Básica (Parfor), que apoia turmas especiais em cursos de licenciatura para professores em serviço, o sistema Universidade Aberta do Brasil (UAB), que oferece prioritariamente cursos de licenciatura e de formação inicial e continuada para professores da educação básica, e Programa Institucional de Iniciação à Docência (Pibid), que oferece bolsas de iniciação à docência para graduandos dos cursos de licenciatura. As matrículas nos cursos de licenciatura na rede federal de ensino superior, aumentou de 248.971 para 276.014 no período de 2013 a 2015. O MEC também fomenta a criação de cursos de licenciaturas por áreas de conhecimento, organizadas em etapas formativas Tempo Universidade e Tempo Comunidade para a formação de professores do campo e dos territórios indígenas. Dessa ação depende a ampliação da oferta de educação básica nas escolas indígenas e do campo, uma vez que as Licenciaturas em Educação do Campo e Intercultural Indígena (Prolind) habilitam para a docência nos anos finais do ensino fundamental e ensino médio. Assim, para 2016, verificou-se a oferta de 330.388 novas matrículas em programas de formação inicial de professores para a educação básica.

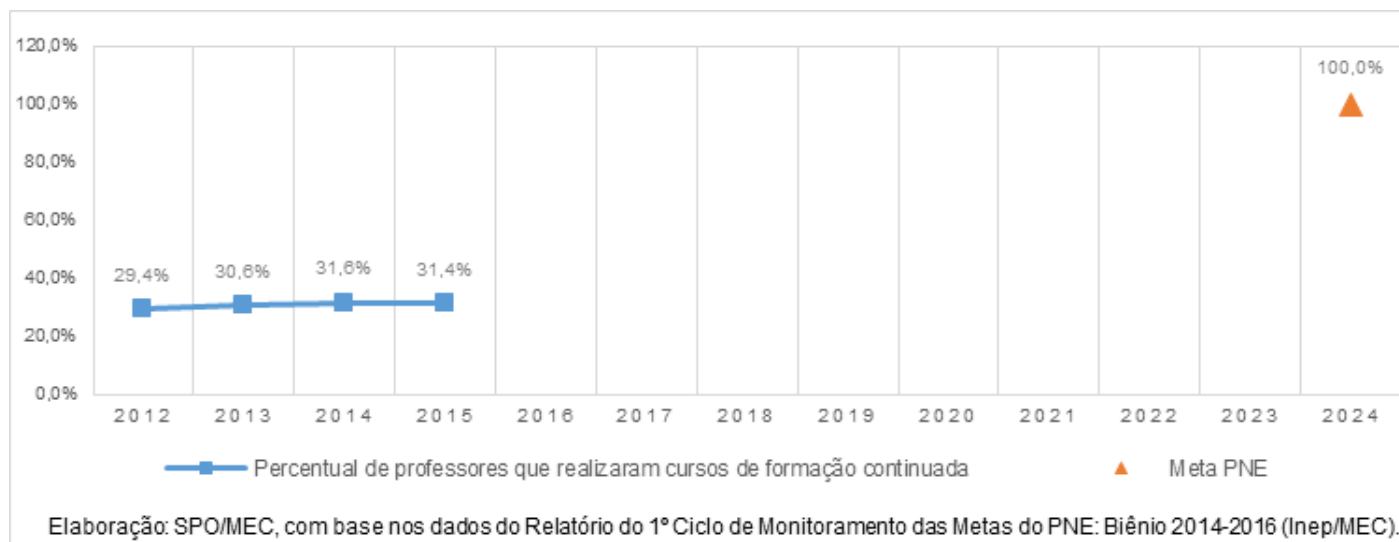
Meta 16 - Formar, em nível de pós-graduação, 50% dos professores da Educação Básica, até o último ano de vigência deste PNE, e garantir a todos os (as) profissionais da Educação Básica formação continuada em sua área de atuação, considerando as necessidades, demandas e contextualizações dos sistemas de ensino.

A Meta 16 é constituída por dois objetivos centrais: o primeiro é formar em nível de pós-graduação 50% dos professores da educação básica, até o último ano de vigência do PNE; e o segundo visa a garantir formação continuada a todos os profissionais da educação básica em sua área de atuação, considerando as necessidades, demandas e contextualizações dos sistemas de ensino. Para monitorar esses objetivos, foram desenvolvidos os indicadores 16A e 16B, ambos calculados a partir das informações disponíveis no Censo da Educação Básica.

INDICADOR 16A: PERCENTUAL DE PROFESSORES DA EDUCAÇÃO BÁSICA COM PÓS-GRADUAÇÃO LATO SENSU OU STRICTO SENSU.



INDICADOR 16B: PERCENTUAL DE PROFESSORES QUE REALIZARAM CURSOS DE FORMAÇÃO CONTINUADA.



Adotou-se o conceito de professor – indivíduo que, na data de referência da coleta de dados do Censo, atuava como regente de classe da educação básica nas diferentes etapas ou modalidades de ensino – para o cálculo dos indicadores estabelecidos. Consideram-se apenas os professores em regência de classe, uma vez que o Censo da Educação Básica não apura dados referentes à formação continuada para os demais profissionais da educação. A série histórica analisada é referente ao período entre 2008 e 2015, mas o ano de referência da análise é 2016, tendo em vista que era o dado Censo da Educação Básica mais atualizado disponível na data de publicação do PNE.

O Indicador 16A mostrou que, em 2015, no Brasil, 32,9% dos professores eram pós-graduados, sendo a maioria (31,4%) em cursos lato sensu. No relatório do 1º Ciclo de monitoramento do PNE, o Inep utilizou as desagregações que permitem a análise por rede, por localização. A rede privada (23,8%), as redes municipais (33,6%), as redes estaduais (40,5%) e a rede federal (70,9%) apresentaram crescimento do percentual de professores pós-graduados em seus quadros. O mesmo pode ser observado se analisarmos o indicador a partir da localização das escolas. A proporção de professores pós-graduados é maior entre os docentes que lecionavam em escolas localizadas em áreas urbanas (34,8%) do que entre os que lecionavam em áreas rurais (24,0%), mas o crescimento entre 2008 e 2015 foi maior nas escolas rurais (11,2 p.p.) do que nas urbanas (7,5 p.p.).

A análise do Indicador 16B apurou o percentual de professores que realizaram cursos de formação continuada e mostrou, no período entre 2012 e 2015, um crescimento nos percentuais em diversas áreas de formação específicas. Em 2012, esse valor era de 29,4% e, em 2015, de 31,4%. Observa-se uma grande diversidade de áreas entre os cursos de formação continuada frequentados, destacando-se, em 2015, as de anos iniciais (14,5%), pré-escola (12,2%) e educação especial (9,9%). No entanto, a categoria correspondente a “outras áreas” de formação continuada é a mais elencada pelos professores (35,6%), entre as 15 áreas disponíveis.

O MEC tem entre seus objetivos a promoção e o fortalecimento da formação e da valorização dos profissionais da educação, em regime de colaboração com os sistemas de ensino. Nesse sentido, tem desenvolvido ações e programas que buscam o desenvolvimento da educação básica por meio da capacitação dos seus profissionais, tais como: o PNAIC, os programas de formação ofertados no âmbito da Renafor e o Prêmio Professores do Brasil. Esses programas pretendem formar os professores e valorizá-los reconhecendo o desenvolvimento de práticas pedagógicas exitosas.

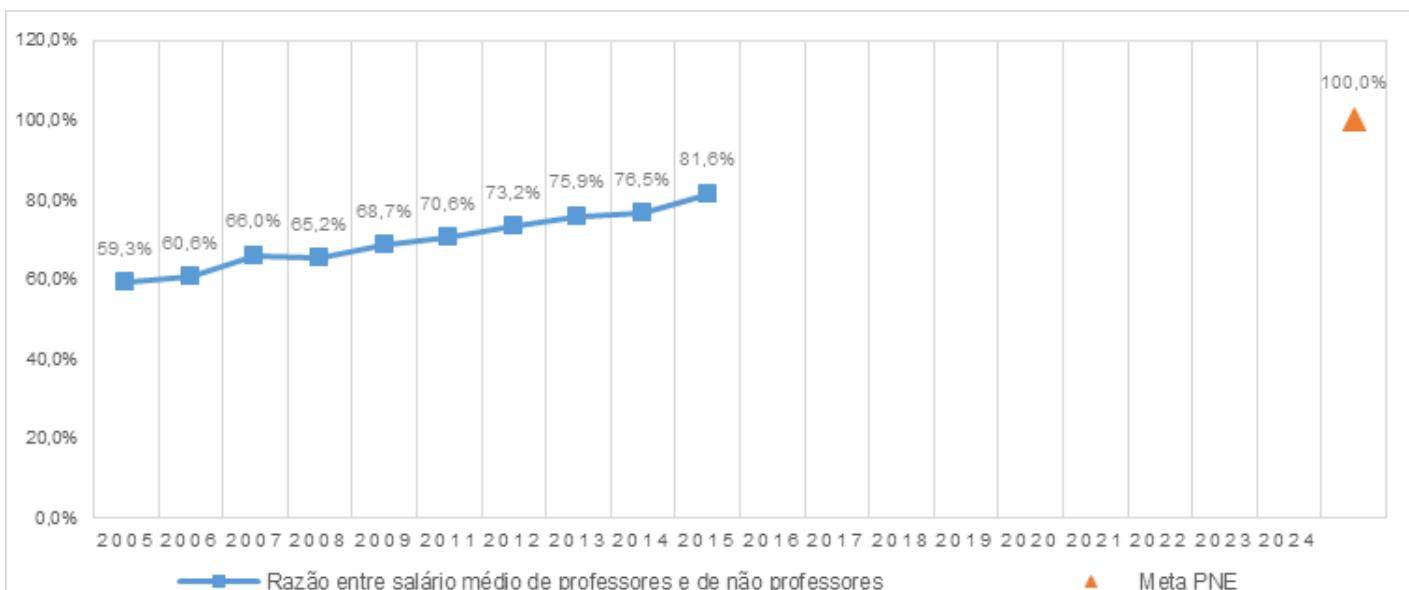
As ações de formação continuada de professores e demais profissionais da educação, desenvolvidas no âmbito da Renafor, nas modalidades e temas relacionados às políticas para a diversidade e inclusão abrangem a realização de diferentes cursos sobre esses temas, ofertados por instituições de ensino superior. São apoiadas ações de formação relacionadas às políticas educacionais nas áreas de alfabetização e educação de jovens e adultos, educação ambiental, educação em direitos humanos, educação especial, educação do campo, educação escolar indígena, educação escolar quilombola e educação para as relações étnico-raciais. Essas ações objetivam contribuir para o desenvolvimento dos sistemas de ensino voltadas para a valorização das diferenças e da diversidade, para a promoção da educação inclusiva, dos direitos humanos e da sustentabilidade socioambiental.

Os mestrados profissionais são ofertados em seis grandes disciplinas: Matemática, Física, Letras, Artes, História e Administração Pública. Cada um desses mestrados é coordenado por uma instituição pública de ensino superior e ofertado por outras instituições associadas em uma rede nacional. Estão em andamento 3.501 ofertas em cursos ativos, dos quais 3.184 são licenciatura e 317 em pós-graduação lato e stricto sensu, com destaque para os Mestrados Profissionais em Matemática em Rede Nacional (Profmat), em Ensino de Física (MNPEF) e em Letras (Profletras). Contando com o Sistema UAB, no ano de 2016, as especializações e mestrados profissionais atingiram 25.303 matrículas. Desse total, 19.871 matrículas foram em cursos de especialização e 5.432 em mestrados profissionais para professores da educação básica.

Meta 17 - Valorizar os(as) profissionais do magistério das redes públicas da Educação Básica, a fim de equiparar o rendimento médio dos(as) demais profissionais com escolaridade equivalente, até o final do 6º ano da vigência deste PNE.

A Meta 17 do PNE tem como objetivo central a equiparação do rendimento médio dos profissionais do magistério das redes públicas de educação básica ao dos demais profissionais com escolaridade equivalente até o ano de 2020 (final do sexto ano de vigência do PNE 2014-2024).

INDICADOR 17: RAZÃO ENTRE O SALÁRIO MÉDIO DE PROFESSORES DA EDUCAÇÃO BÁSICA DA REDE PÚBLICA (NÃO FEDERAL) E O SALÁRIO MÉDIO DE NÃO PROFESSORES COM ESCOLARIDADE EQUIVALENTE.



Elaboração: SPO/MEC, com base nos dados do Relatório do 1º Ciclo de Monitoramento das Metas do PNE: Biênio 2014-2016 (Inep/MEC).

O indicador descreve a razão entre o salário médio de professores da educação básica da rede pública (não federal) e o de não professores com escolaridade equivalente. Dessa forma, o presente texto apresenta a evolução do indicador, por meio da série histórica de 2004 a 2014, com a finalidade de compreender sua tendência recente e diagnosticar sua configuração atual frente à meta de equiparação expressa no PNE. O Indicador 17 foi calculado com base nos dados da Pnad/IBGE. Para a escolaridade equivalente, o indicador adota o critério de 12 anos ou mais de estudos, uma vez que a Pnad não coleta amostras suficientes para reportar as médias salariais dos professores por nível de instrução.

Os resultados apontam uma melhora na valorização dos profissionais do magistério, mais especificamente no salário relativo de professores em relação às demais profissões. O Indicador 17, que trata da mensuração da razão entre o salário médio de professores da educação básica da rede pública (não federal) e o de não professores com escolaridade equivalente, era 59,3% em 2004 e chegou a 81,6% em 2014. Entre 2004 e 2014, a média salarial real dos professores aumentou 39,4%, contra um crescimento de apenas 1,9% da média salarial real de não professor.

A equiparação salarial depende de vários fatores, como o cumprimento do piso salarial. A Lei nº 11.738, de 2008, que institui o piso salarial profissional nacional para os profissionais do magistério público da educação básica, prevê um vencimento mínimo inicial para a carreira docente, com reajuste anual. Depende ainda de elementos como as condições macroeconômicas do País (taxa de desemprego, taxa de câmbio e a produtividade da economia), que afetam os salários dos trabalhadores, principalmente da iniciativa privada.

O MEC articulou a constituição da Rede de Assistência Técnica dos Planos de Carreira e Remuneração, com o objetivo de prestar assistência técnica aos entes federados, desenvolvendo processos formativos relativos à legislação, à elaboração de conceitos importantes para a estrutura e o funcionamento dos planos de carreira e remuneração e ao diagnóstico situacional das redes e da remuneração, para elaboração ou adequação dos seus planos de carreira e remuneração e a garantia da possibilidade de cumprimento da Lei do Piso. Para subsidiar o desenvolvimento da rede, o MEC produziu e publicou materiais de suporte técnico aos trabalhos dos AE e desenvolveu o Sistema de Apoio à Gestão do Plano de Carreira (SisPCR), disponível no site <sisplanodecarreira.mec.gov.br/>, também acessível pelo site <planodecarreira.mec.gov.br/>, instrumento que permite simular o custo de um plano de carreira no período de até dez anos.

**Meta 18 - Assegurar, no prazo de 2 anos, a existência de planos de carreira para os(as) profissionais da educação básica e superior pública de todos os sistemas de ensino e, para o plano de carreira dos(das) profissionais da educação básica pública, tomar como referência o piso salarial nacional profissional, definido em lei federal, nos termos do inciso VIII do art. 206 da Constituição Federal.**

A Meta 18 do PNE requer, para seu monitoramento, a criação de um sistema específico de coleta de informações junto aos entes federativos. Esse sistema vem sendo implantado no âmbito do Sistema Integrado de Monitoramento, Execução e Controle (Simec) do MEC e iniciou sua operação no ano de 2016, ainda em processo de coleta de informações junto aos estados e municípios. Desse modo, a presente análise lança mão de informações parciais desse sistema e de dados da Pesquisa de Informações Básicas Municipais (Munic) e da Pesquisa de Informações Básicas Estaduais (Estadic), realizadas pelo IBGE em 2014 nas 5.570 municipalidades brasileiras e nas 27 unidades da Federação, respectivamente. Esses dados permitem uma aproximação da condição inicial de estados e municípios em relação aos planos de carreira por ocasião da aprovação do PNE.

Por meio dos dados parciais do Simec, apresenta-se a situação atual, conforme declarada pelos técnicos estaduais responsáveis por coletar as informações sobre a meta, quanto à existência do PCR e seu grau de ajuste às diretrizes de carreira, em particular o cumprimento do piso salarial e da jornada de hora-atividade mínima. Trata-se, na sequência, de verificar se o art. 4º da Lei nº 11.738, de 2008 foi regulamentado de forma a prever o mecanismo de complementação da União para que se faça cumprir o piso salarial. Por último, explora-se a questão do reajuste do piso ao longo do período de vigência da Lei nº 11.738, de 2008. A análise das informações disponíveis mostra que mais da metade dos municípios (64%), em junho de 2016, ainda não havia informado o status do seu PCR no Simec. Outros 22% declaram ter o PCR e cumprir integralmente a Lei nº 11.738/08, contemplando o piso nacional do magistério público e o mínimo de um terço de hora-atividade na jornada semanal do professor, não superior a 40 horas semanais. O restante dos municípios (14%) não possui PCR ou possui e não cumpre as exigências do piso nacional e/ou da jornada mínima em hora-atividade. As conclusões sobre o estágio da Meta 18, portanto, só estarão completas após a efetivação das informações pelos entes federados no Simec.

O papel supletivo técnico depende dessas informações, em 2015, o MEC articulou a constituição da Rede de Assistência Técnica dos Planos de Carreira e Remuneração para prestar assistência técnica aos entes federados, desenvolvendo processos formativos relativos à legislação, à elaboração de conceitos importantes para a estrutura e o funcionamento dos planos de carreira e remuneração e ao diagnóstico situacional das redes e da remuneração, para elaboração ou adequação dos seus planos de carreira e remuneração e a garantia da possibilidade de cumprimento da Lei do Piso. Para subsidiar a rede, o MEC produziu e publicou materiais de suporte técnico e desenvolveu o Sistema de Apoio à Gestão do Plano de Carreira (SisPCR), disponível no site <sisplanodecarreira.mec.gov.br/>, também acessível pelo site <planodecarreira.mec.gov.br/>, instrumento que permite simular o custo de um plano de carreira no período de até dez anos. Conforme as informações levantadas em 5.639 municípios, além do Distrito Federal, 2.822 (50,7%) possuem plano de carreira, 2.533 (45,5%) cumprem o valor do piso e 2.165 (38,9%) cumprem a jornada conforme a lei. Atualmente, 16 estados e cerca de 2,5 mil municípios declaram pagar o piso.

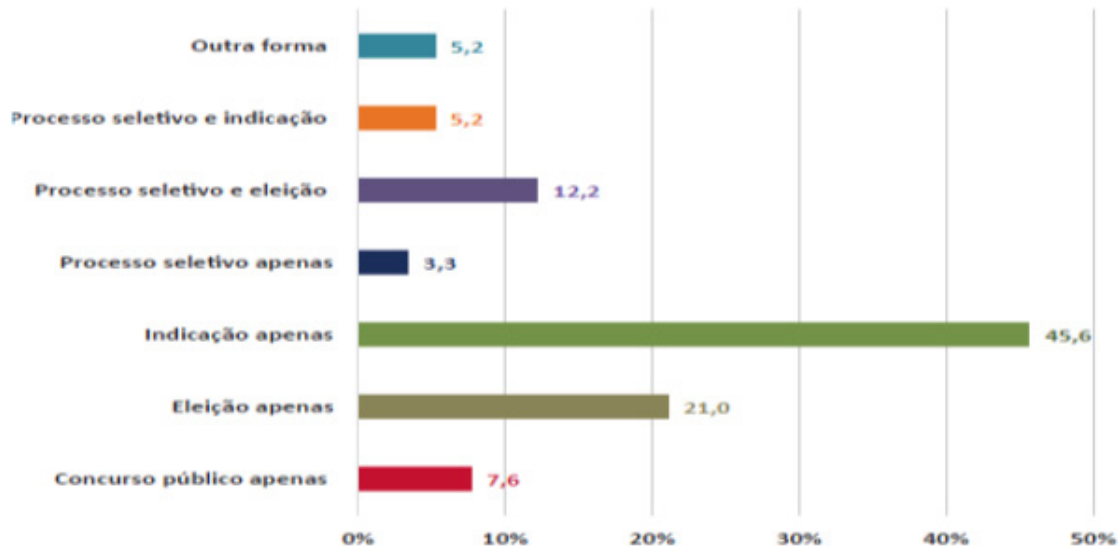
**Meta 19 - Assegurar condições, no prazo de 2 anos, para a efetivação da gestão democrática da Educação, associada a critérios técnicos de mérito e desempenho e à consulta pública à comunidade escolar, no âmbito das escolas públicas, prevendo recursos e apoio técnico da União para tanto.**

A expressão “gestão democrática da educação” se caracteriza como um conceito polissêmico e multidimensional, sobre o qual se procura delinear alguns aspectos que vêm sendo implementados na política educacional brasileira. Considerando a ausência de normativos legais que melhor explicitem a definição de gestão democrática, procurou-se mapear e, por aproximação, delinear os indicadores a partir do que propõe a Meta 19.

Para cálculo dos indicadores desta meta, o Inep utilizou os microdados do Questionário do Diretor das Prova Brasil e Aneb do ano de 2013, apenas para as escolas públicas. Esse questionário é constituído de um conjunto de perguntas que, embora varie de um exame para outro, mantém um núcleo comum e procura investigar aspectos relacionados a perfil dos diretores (formação, experiência profissional e características funcionais); características da equipe escolar; políticas, ações e programas escolares; merenda escolar; problemas da escola e dificuldades de gestão; recursos financeiros e livros didáticos; violência na escola; e ensino religioso.



INDICADOR 19A: PERCENTUAL DE DIRETORES DE ESCOLAS PÚBLICAS QUE FORAM ESCOLHIDOS PARA A OCUPAÇÃO DO CARGO POR MEIO DE CRITÉRIOS TÉCNICOS DE MÉRITO E DESEMPENHO E DE CONSULTA PÚBLICA À COMUNIDADE ESCOLAR.

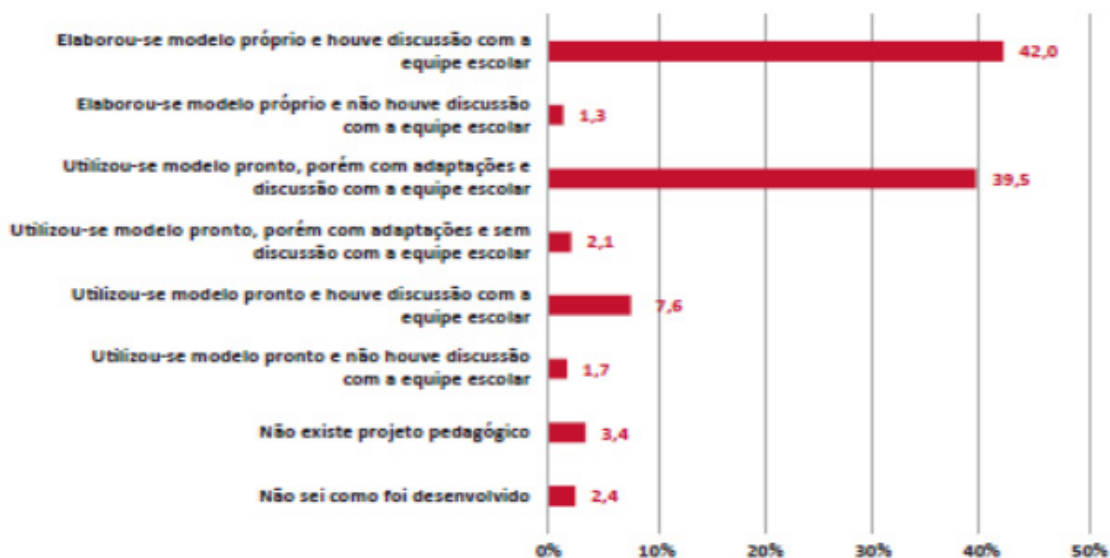


Fonte: Relatório do 1º Ciclo de Monitoramento das Metas do PNE: Biênio 2014-2016 (Inep/MEC).

Para efeitos de análise deste indicador, o Inep utilizou a base de dados referente ao Questionário do Diretor da Prova Brasil/Aneb 2013, o qual indaga a forma adotada para a ocupação do cargo de direção na escola, constando de alternativas que apresentam apenas critérios técnicos (seleção e concurso), critérios de consulta pública (eleição), processo misto de seleção e eleição, seleção e indicação e critério de indicação, apenas. Por aproximação com o que preconiza a Meta 19 do PNE-2014, procurou-se analisar a situação das escolas no que tange às alternativas que incluíam processo misto de seleção e eleição, por atender a exigência de critérios técnicos de mérito e desempenho e de consulta pública à comunidade escolar.

Os dados apresentados no gráfico anterior mostram que a escolha de diretores escolares no Brasil ocorre de diversas formas, predominando aqueles relacionados a algum tipo de indicação, sendo que o processo misto de seleção e eleição era utilizado em 12,2% das escolas.

INDICADOR 19B: PERCENTUAL DE ESCOLAS PÚBLICAS QUE CONTARAM COM A PARTICIPAÇÃO DE PROFISSIONAIS DA EDUCAÇÃO, PAIS E ALUNOS NA FORMULAÇÃO DOS PROJETOS POLÍTICO-PEDAGÓGICOS E NA CONSTITUIÇÃO DO CONSELHO ESCOLAR (DADOS CONSIDERARAM ELABORAÇÃO DE MODELO PRÓPRIO DE PROJETO PEDAGÓGICO QUE ENVOLVE DISCUSSÃO COM EQUIPE ESCOLAR)



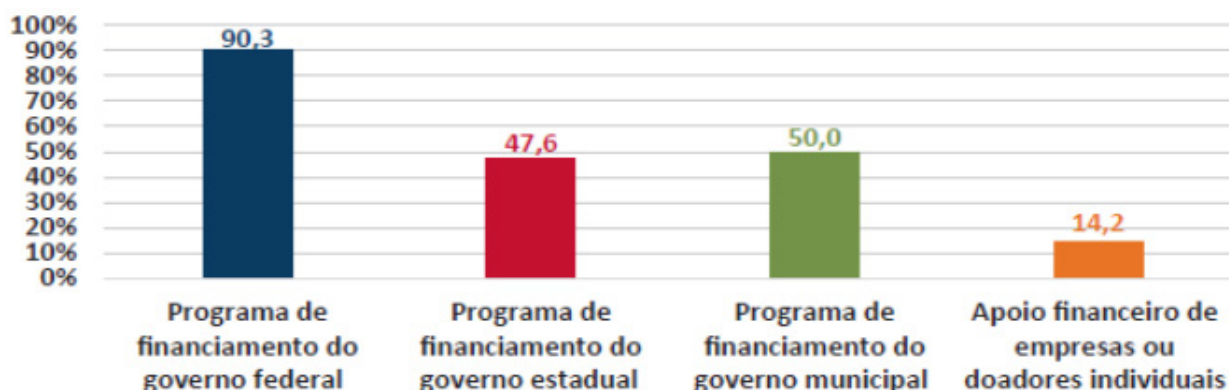
Fonte: Relatório do 1º Ciclo de Monitoramento das Metas do PNE: Biênio 2014-2016 (Inep/MEC).

A estratificação dos dados sobre a escolha para a ocupação do cargo de direção escolar pelo processo misto de seleção e eleição por dependência administrativa, permitiu que o Inep observasse, em 2013, que 3,9% das escolas da rede federal utilizavam esse processo, 21,6% das escolas das redes estaduais e 6,6% nas redes municipais.

Este indicador se refere ao percentual de escolas públicas que contaram com a participação de profissionais da educação, pais e alunos na formulação dos projetos político-pedagógicos e na constituição do conselho escolar. Quanto ao projeto pedagógico da escola, foi possível constatar a participação da equipe escolar, embora não possa ser percebida a de pais e alunos na atividade. Assim, 89,1% das escolas afirmaram contar com algum tipo de discussão

com a equipe escolar acerca do desenvolvimento do projeto pedagógico, sendo 42% para desenvolver modelo próprio de projeto. No que diz respeito à constituição dos conselhos escolares por localização da escola, 63,4% das escolas têm seus conselhos escolares constituídos por professores, funcionários, alunos e pais/responsáveis. Em relação à inexistência de conselhos escolares, 17,7% das escolas rurais e 9,1% das urbanas encontram-se nessa situação.

INDICADOR 19C: PERCENTUAL DE ESCOLAS PÚBLICAS QUE RECEBEM RECURSOS FINANCEIROS DOS ENTES FEDERADOS



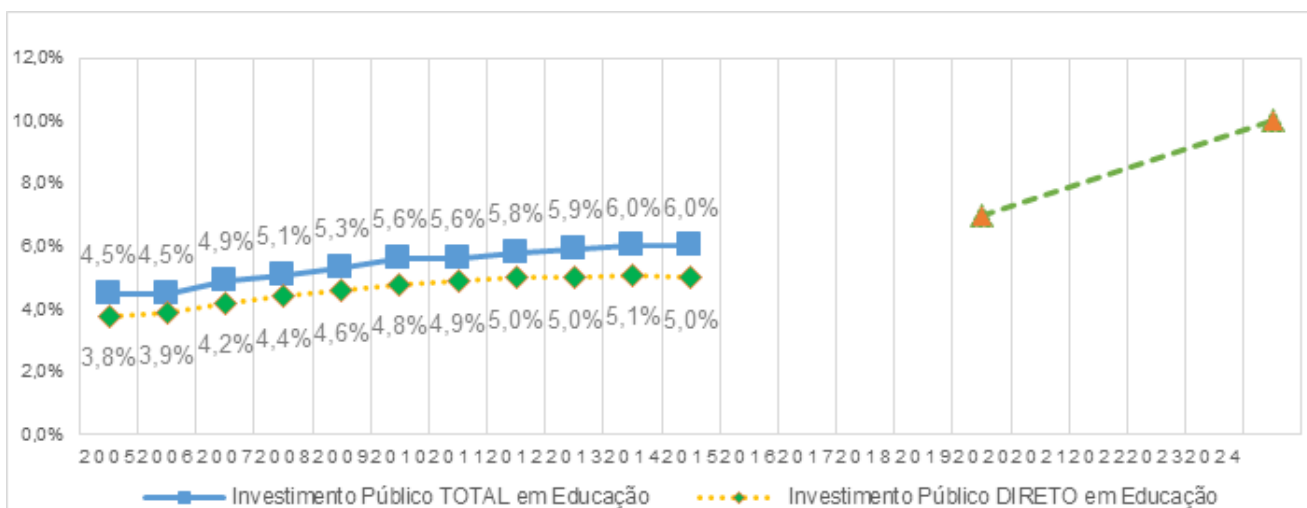
Fonte: Relatório do 1º Ciclo de Monitoramento das Metas do PNE: Biênio 2014-2016 (Inep/MEC).

O Indicador 19C procura analisar a situação relacionada à autonomia de gestão por meio da transferência de recursos financeiros dos entes federados. Como mostra o gráfico anterior, 90,3% das escolas recebiam programa de financiamento do governo federal, 47,6% do governo estadual e 50,0% do governo municipal em 2013. Importante destacar também que, a partir de 2013, o Questionário do Diretor passa a captar informações acerca do apoio financeiro de empresas ou doadores individuais às escolas, registrando 14,2% de estabelecimentos que recebiam esse tipo de colaboração.

Meta 20 - Ampliar o investimento público em Educação pública de forma a atingir, no mínimo, o patamar de 7% do Produto Interno Bruto (PIB) do País no 5º ano de vigência desta Lei e, no mínimo, o equivalente a 10% do PIB ao final do decênio.

O monitoramento da Meta 20 do PNE tem como objetivo central acompanhar a evolução dos investimentos em educação com vistas ao atingimento de, no mínimo, 7% do PIB até e 10% até 2024. Para o monitoramento desta meta, é utilizado o indicador 20.

INDICADOR 20: RAZÃO ENTRE INVESTIMENTO PÚBLICO TOTAL EM EDUCAÇÃO E PRODUTO INTERNO BRUTO (PIB)



Elaboração: SPO/MEC, com base nos dados do Relatório do 1º Ciclo de Monitoramento das Metas do PNE: Biênio 2014-2016 (Inep)

Conforme mencionado no documento PNE – Linha de Base, o investimento público em educação é analisado sob duas óticas: investimento público direto em educação e investimento público total em educação. O primeiro representa a soma de todos os recursos aplicados pelo setor público (União, estados e municípios) em educação; o segundo engloba, além do investimento público direto, a complementação à aposentadoria futura dos profissionais da educação, os recursos destinados a bolsas de estudos e ao Fies e as transferências ao setor privado.

Para realizar o monitoramento da Meta 20, é utilizado o indicador do investimento público total em educação – apresentado apenas em nível Brasil para o período de 2004 a 2014 e calculado com base nos dados fornecidos pelo Inep. Dessa forma, busca-se compreender sua tendência recente, bem como diagnosticar sua configuração atual ante a meta expressa no PNE.

O investimento público total em educação apresentou uma evolução de 1,5 p.p. no período de 2004 a 2014, sendo que, durante o biênio 2013-2014, o indicador se estabilizou em aproximadamente 6,0% do PIB. Em valores monetários, o investimento público apresentou um crescimento real de 130,4% nesse mesmo período, totalizando R\$ 343,8 bilhões em 2014. Ao desagregar os dados por níveis/etapas de ensino, verificou-se que o ensino superior

apresentou a maior evolução entre 2013 e 2014, com crescimento real de 8,0%. Nos anos finais do ensino fundamental, houve retração no volume de recursos financeiros investidos, com perdas reais de -2,7% em 2014, ante o exercício anterior. Ao analisar os níveis/etapas de ensino, em termos de percentuais do investimento público total sobre o PIB, a educação básica é a etapa que compreende o maior percentual (4,9% do PIB).

Importante elemento que se relaciona à Meta 20, o Custo Aluno-Qualidade inicial (CAQi) é um conjunto de padrões mínimos estabelecidos na legislação educacional e cujo financiamento será calculado a partir de gastos educacionais com investimentos em qualificação e remuneração dos profissionais da educação pública, em aquisição, manutenção, construção e conservação de instalações e equipamentos e em aquisição de material didático-escolar, alimentação e transporte escolar. Nesse contexto, se define também a função supletiva, entendida como um meio pelo qual a União, à vista de uma incapacidade justificada de o ente federado dar conta de um padrão mínimo de qualidade, subsidia, provisoriamente, aquele ente em termos financeiros. O mesmo se pode dizer do estado em relação aos Municípios.

Além disso, o MEC concebeu como estratégia federal de apoio técnico e financeiro aos entes federados o Plano de Ações Articuladas (PAR), uma ferramenta para o planejamento plurianual das políticas de educação em que os entes subnacionais elaboram plano de trabalho, a fim de desenvolver ações que contribuam para a ampliação da oferta, permanência e melhoria das condições escolares e, conseqüentemente, para o aprimoramento do Ideb de suas redes públicas de ensino.

De forma articulada com os demais entes federados e instâncias representativas do setor educacional, o MEC referenciou seu Plano Plurianual (PPA) 2016-2019, seu Planejamento Estratégico Institucional e seu Plano Tático Operacional a cada meta do PNE, e envolveu todas as secretarias e autarquias na definição das ações, dos responsáveis e dos recursos. Em função das atribuições determinadas em lei, alguns entes federativos têm mais responsabilidades que outros com determinadas etapas ou modalidades da educação nacional. Porém, se há uma meta nacional a ser atingida, significa que este é um desafio para o qual todos devem se mobilizar. Apoiar tecnicamente estados e municípios no trabalho de elaboração/adequação e monitoramento/avaliação de seus planos ao PNE é papel do MEC, que também dispõe de programas que podem ajudar estados e municípios a atingirem suas metas.

#### 4. ORÇAMENTO FISCAL E DA SEGURIDADE SOCIAL

---

##### 4.1. Execução da Despesa por Função e Subfunção - 2012 A 2016

---



FUNÇÃO E SUBFUNÇÃO	2012		2013		2014		2015		2016	
	DESPESAS LIQUIDADAS	RESTOS A PAGAR LIQUIDADOS	DESPESAS LIQUIDADAS	RESTOS A PAGAR LIQUIDADOS	DESPESAS LIQUIDADAS	RESTOS A PAGAR LIQUIDADOS	DESPESAS LIQUIDADAS	RESTOS A PAGAR LIQUIDADOS	DESPESAS LIQUIDADAS	RESTOS A PAGAR LIQUIDADOS
01 – LEGISLATIVA	5.844.815.585,95	280.165.195,45	6.168.198.114,64	171.871.781,86	6.325.412.014,58	347.634.135,37	6.759.374.605,54	335.075.358,21	7.008.229.650,10	280.294.083,10
031 – AÇÃO LEGISLATIVA	578.746.174,05	178.395.777,34	649.158.995,14	99.844.012,38	668.237.358,35	153.410.734,70	668.974.442,05	150.440.274,01	782.166.955,83	133.744.011,94
032 – CONTROLE EXTERNO	85.599.620,42	34.732.599,04	98.941.244,25	18.980.326,60	111.670.067,30	43.253.620,14	140.499.865,09	33.619.286,05	146.412.174,48	41.861.853,51
122 – ADMINISTRAÇÃO GERAL	4.660.628.584,58	51.086.390,49	4.843.575.577,24	29.704.227,87	4.944.302.621,35	11.659.259,41	5.363.374.493,17	118.338.343,90	5.365.737.927,16	67.014.106,81
126 – TECNOLOGIA DA INFORMAÇÃO	21.696.962,06	6.903.611,89	2.942.662,51	9.173.905,06	2.597.894,41	-	-	878.165,35	-	-
128 – FORMAÇÃO DE RECURSOS HUMANOS	10.347.661,29	794.760,56	-	664.130,23	50.631,55	-	-	18.463,00	-	9.821,84
131 – COMUNICAÇÃO SOCIAL	34.557.908,82	-	91.101.768,70	6.915.506,05	85.458.354,73	23.597.546,74	83.592.509,68	21.410.687,07	102.625.339,53	28.669.556,54
212 – COOPERAÇÃO INTERNACIONAL	-	-	-	-	-	-	-	-	-	-
301 – ATENÇÃO BÁSICA	217.143.417,70	8.005.026,92	240.332.533,38	6.571.904,48	250.307.197,07	10.623.545,52	229.274.398,70	10.313.969,57	298.810.740,75	8.938.820,71
306 – ALIMENTAÇÃO E NUTRIÇÃO	216.572.659,83	63.203,93	216.682.817,58	2.427,46	-	82.186,59	-	-	-	-
331 – PROTEÇÃO E BENEFÍCIOS AO TRABALHADOR	1.457.953,26	-	867.277,57	-	262.838.521,37	-	273.658.896,85	54.139,26	312.476.512,35	55.911,75
365 – EDUCAÇÃO INFANTIL	18.056.643,94	183.825,28	24.595.238,27	15.341,73	-	23.276,01	-	2.030,00	-	-
722 – TELECOMUNICAÇÕES	8.000,00	-	-	-	-	-	-	-	-	-
02 – JUDICIÁRIA	-	1.219.921.383,88	24.066.103.759,00	1.214.645.850,82	26.737.193.269,66	1.380.252.634,20	29.085.734.785,97	1.461.352.462,80	31.261.933.170,23	1.721.385.775,87
031 – AÇÃO LEGISLATIVA	-	-	-	-	-	-	-	-	-	-
032 – CONTROLE EXTERNO	25.432.341,72	3.127.035,90	25.971.881,14	5.487.758,07	41.620.985,37	8.243.499,48	39.443.424,95	6.497.770,68	54.317.235,48	8.091.296,51
061 – AÇÃO JUDICIÁRIA	2.358.437.572,57	378.208.866,83	2.250.412.714,24	428.718.119,14	2.302.363.847,86	479.794.195,76	1.913.665.949,87	392.818.764,12	2.346.846.071,10	645.499.034,22
122 – ADMINISTRAÇÃO GERAL	-	498.473.383,43	19.976.963.962,62	502.919.026,19	22.315.139.269,26	646.328.879,17	24.818.285.077,08	846.035.494,52	26.498.837.493,80	880.992.467,99
126 – TECNOLOGIA DA INFORMAÇÃO	189.731.464,64	305.928.695,77	145.215.725,77	218.893.146,87	126.504.506,98	197.086.989,22	114.604.368,55	169.519.049,71	115.009.075,05	107.331.596,71
128 – FORMAÇÃO DE RECURSOS HUMANOS	64.842.327,75	9.239.421,78	7.583.229,56	10.859.507,59	6.851.064,12	1.410.363,37	10.574.309,36	1.895.543,32	7.218.697,56	862.484,32
131 – COMUNICAÇÃO SOCIAL	50.022.843,76	5.177.211,05	53.459.936,86	19.576.141,82	65.257.783,78	14.597.855,90	76.040.475,50	14.904.994,96	72.500.805,39	13.433.066,22
272 – PREVIDÊNCIA DO REGIME ESTATUTÁRIO	-	-	16.936.431,90	-	18.037.087,16	-	-	-	-	-
274 – PREVIDÊNCIA ESPECIAL	-	-	-	-	-	-	9.456,00	-	-	-
301 – ATENÇÃO BÁSICA	416.997.511,14	16.654.314,29	516.958.690,62	26.734.073,51	626.346.846,57	29.598.214,90	775.520.596,80	27.688.727,84	821.491.606,88	63.902.772,84
306 – ALIMENTAÇÃO E NUTRIÇÃO	885.845.411,44	1.798.302,07	917.393.036,85	1.290.181,17	-	2.608.900,16	-	94.070,68	-	40.630,88
331 – PROTEÇÃO E BENEFÍCIOS AO TRABALHADOR	17.919.169,98	25.084,75	18.287.524,96	40.440,00	1.235.071.878,56	54.109,85	1.337.591.127,86	1.898.046,97	1.345.712.184,96	1.232.426,18

FUNÇÃO E SUBFUNÇÃO	2012		2013		2014		2015		2016	
	DESPESAS LIQUIDADAS	RESTOS A PAGAR LIQUIDADOS	DESPESAS LIQUIDADAS	RESTOS A PAGAR LIQUIDADOS	DESPESAS LIQUIDADAS	RESTOS A PAGAR LIQUIDADOS	DESPESAS LIQUIDADAS	RESTOS A PAGAR LIQUIDADOS	DESPESAS LIQUIDADAS	RESTOS A PAGAR LIQUIDADOS
365 - EDUCAÇÃO INFANTIL	122.238.946,05	62.346,16	136.920.624,48	85.484,85	-	529.626,39	-	-	-	-
722 - TELECOMUNICAÇÕES	-	1.226.721,85	-	41.971,61	-	-	-	-	-	-
03 - ESSENCIAL À JUSTIÇA	3.641.759.342,87	355.828.003,96	4.229.139.521,86	313.540.748,62	5.133.751.212,62	320.132.474,17	5.939.773.375,38	349.956.302,13	6.329.320.218,04	469.983.095,51
032 - CONTROLE EXTERNO	16.581.045,77	-	21.583.542,17	3.807.387,18	23.657.432,56	4.671.642,04	25.522.572,56	10.117.002,23	27.720.382,43	4.227.443,47
062 - DEFESA DO INTERESSE PÚBLICO NO PROCESSO JUDICIÁRIO	414.947.605,10	127.144.920,85	521.513.987,48	130.248.823,34	616.847.222,80	160.507.949,90	789.206.207,40	146.162.227,43	630.450.038,77	205.605.003,26
091 - DEFESA DA ORDEM JURÍDICA	1.239.605,77	721.725,74	-	1.015.896,92	-	-	-	-	-	-
092 - REPRESENTAÇÃO JUDICIAL EXTRAJUDICIAL	29.877.573,42	3.002.934,34	259.774.341,45	3.359.621,80	268.662.169,75	13.730.216,43	340.967.018,52	10.671.440,41	358.182.281,91	39.478.846,98
122 - ADMINISTRAÇÃO GERAL	2.814.572.826,20	185.699.558,75	3.039.913.495,80	98.989.142,49	3.736.366.109,69	101.624.959,43	4.211.592.731,44	144.331.444,96	4.596.722.502,01	158.351.334,96
125 - NORMATIZAÇÃO E FISCALIZAÇÃO	-	8.686.322,32	-	9.587.188,79	-	3.993.005,99	-	2.158.374,97	50.581.434,84	5.730.210,00
126 - TECNOLOGIA DA INFORMAÇÃO	36.020.109,51	12.057.085,89	272.253,01	23.843.898,32	5.153.116,97	2.329.035,05	163.020,00	5.932.010,78	69.698,99	12.208.793,00
128 - FORMAÇÃO DE RECURSOS HUMANOS	10.954.946,16	2.074.486,67	-	1.573.952,90	-	627.991,33	-	-	13.225.480,71	16.750,00
131 - COMUNICAÇÃO SOCIAL	17.412.651,71	1.962.423,60	22.043.821,00	22.296.955,08	27.037.927,48	15.495.915,53	16.635.096,15	4.524.320,46	18.452.474,01	4.884.812,07
212 - COOPERAÇÃO INTERNACIONAL	-	-	-	-	-	-	-	-	-	-
301 - ATENÇÃO BÁSICA	42.817.663,74	2.626.875,91	60.921.977,88	666.794,57	12.578.248,48	-	112.928.582,80	2.601.812,21	129.571.589,55	3.739.296,01
306 - ALIMENTAÇÃO E NUTRIÇÃO	157.667.142,12	20.598,57	171.837.510,12	22.072,39	90.251.849,89	1.135.018,48	-	9.541,06	-	1.027,91
331 - PROTEÇÃO E BENEFÍCIOS AO TRABALHADOR	3.451.975,87	2.397,31	3.075.052,05	2.137,37	-	52.486,13	257.000.478,19	200.284,51	303.107.313,87	241.646,84
365 - EDUCAÇÃO INFANTIL	23.128.194,83	187.981,21	27.489.876,37	36.676,31	227.000.617,89	9.067,24	-	-	-	-
422 - DIREITOS INDIVIDUAIS, COLETIVOS E DIFUSOS	72.915.522,67	11.575.892,80	100.713.664,53	18.090.201,16	-	43.200,80	185.757.668,32	23.247.843,11	201.237.020,95	35.497.931,01
571 - DESENVOLVIMENTO CIENTÍFICO	172.480,00	64.800,00	-	15.911.985,82	126.196.517,11	-	-	-	-	-
04 - ADMINISTRAÇÃO	-	784.741.244,39	19.908.861.724,67	2.438.589.175,14	19.783.525.935,89	1.838.344.749,96	20.678.351.389,24	1.314.038.965,86	22.861.156.076,01	986.172.178,76
092 - REPRESENTAÇÃO JUDICIAL EXTRAJUDICIAL	17.814.119,72	198.432,40	133.142.627,90	3.500.512,31	117.428.261,97	56.533.935,21	249.986.465,79	52.048.295,78	214.059.795,47	37.021.573,40
121 - PLANEJAMENTO E ORÇAMENTO	34.417.130,83	6.039.221,43	170.548.076,69	1.245.961.203,60	65.211.909,55	625.303.971,02	57.770.092,42	51.580.287,62	50.928.871,05	3.414.172,61
122 - ADMINISTRAÇÃO GERAL	-	241.073.906,08	16.546.690.520,84	602.910.948,98	16.882.271.447,70	366.021.711,82	17.698.285.248,76	454.009.643,64	19.276.552.774,64	317.638.511,04
123 - ADMINISTRAÇÃO FINANCEIRA	15.086.107,67	1.043.369,05	25.301.640,91	2.754.634,48	22.062.892,57	6.360.191,66	26.581.717,21	6.472.735,09	31.990.651,99	6.201.154,04
124 - CONTROLE INTERNO	26.031.716,24	2.669.111,98	66.722.553,88	697.212,19	63.524.787,75	6.388.125,32	58.562.406,28	16.751.865,04	63.853.454,94	23.915.289,32
125 - NORMATIZAÇÃO E FISCALIZAÇÃO	77.853.120,72	19.889.954,49	109.533.374,24	10.122.582,54	117.546.440,46	123.758.456,15	114.263.745,47	125.319.016,91	77.566.522,45	82.834.700,75

FUNÇÃO E SUBFUNÇÃO	2012		2013		2014		2015		2016	
	DESPESAS LIQUIDADAS	RESTOS A PAGAR LIQUIDADOS	DESPESAS LIQUIDADAS	RESTOS A PAGAR LIQUIDADOS	DESPESAS LIQUIDADAS	RESTOS A PAGAR LIQUIDADOS	DESPESAS LIQUIDADAS	RESTOS A PAGAR LIQUIDADOS	DESPESAS LIQUIDADAS	RESTOS A PAGAR LIQUIDADOS
126 - TECNOLOGIA DA INFORMAÇÃO	1.455.203.642,67	226.473.293,81	1.451.151.205,25	389.470.009,18	1.351.831.357,34	191.518.013,44	1.421.986.974,26	385.024.284,67	1.757.519.763,19	325.394.820,74
127 - ORDENAMENTO TERRITORIAL	13.506.275,09	2.188.788,83	30.392.469,79	4.677.457,40	34.550.258,89	7.015.225,50	33.268.059,72	16.513.046,02	34.588.622,81	12.960.929,58
128 - FORMAÇÃO DE RECURSOS HUMANOS	27.462.625,71	7.603.586,30	13.340.059,78	5.433.468,04	15.711.426,96	1.595.618,64	6.309.460,08	1.834.160,31	7.644.331,04	2.776.345,68
129 - ADMINISTRAÇÃO DE RECEITAS	67.444.616,23	19.990.062,84	51.959.483,99	3.622.564,78	31.327.101,73	76.360.763,16	8.458.272,67	276.528,56	36.537.923,43	3.900.266,97
131 - COMUNICAÇÃO SOCIAL	131.185.564,74	66.542.773,01	160.273.917,12	73.032.891,36	229.804.149,72	110.746.437,42	172.781.963,79	41.082.328,85	204.735.528,60	92.618.040,32
182 - DEFESA CIVIL	392.303,35	28.320,83	773.263,18	105.380,00	706.141,83	259.245,77	623.311,78	102.046,11	274.753,13	212.566,24
183 - INTELIgÊNCIA	1.602.478,02	313.060,60	-	219.537,90	-	-	-	-	-	-
212 - COOPERAÇÃO INTERNACIONAL	417.091.870,50	77.457.707,15	363.265.779,35	10.976.845,21	-	189.672.237,28	-	90.497.759,34	-	-
273 - COOPERATIVA COMPLEMENTAR	-	-	-	-	-	-	-	-	-	-
301 - ATENÇÃO BÁSICA	215.686.946,31	708.318,13	244.103.000,15	1.291.506,55	257.109.924,05	823.290,60	264.160.263,06	7.655.292,67	343.905.102,85	2.804.429,08
306 - ALIMENTAÇÃO E NUTRIÇÃO	304.458.959,08	659.972,42	357.326.721,47	1.947.184,15	-	1.507.071,06	-	-	-	-
331 - PROTEÇÃO E BENEFÍCIOS AO TRABALHADOR	27.792.687,04	1.141.729,50	26.328.041,03	1.096.305,19	436.554.070,03	28.171,90	428.091.675,95	2.321.673,54	613.135.446,32	4.056.805,45
332 - RELAÇÕES DE TRABALHO	7.579,10	-	377.824,35	-	47.020,26	1.101.876,34	-	975.506,14	39.802,08	4.390,00
364 - ENSINO SUPERIOR	35.579.322,33	43.699,25	37.197.503,34	27.657,44	35.786.653,37	46.763,28	16.535.810,06	33.738,62	16.543.924,66	194.714,57
365 - EDUCAÇÃO INFANTIL	9.829.737,25	-	8.956.555,63	-	-	138.037,08	-	-	-	-
391 - PATRIMÔNIO HISTÓRICO, ARTÍSTICO E ARQUEOLÓGICO	529.860,74	322.222,96	3.671.096,07	321.714,46	14.929.738,49	5.456.097,40	16.645.903,77	5.650.769,95	19.725.120,91	6.305.125,96
392 - DIFUSÃO CULTURAL	-	349.302,48	-	14.500,00	-	-	-	-	-	-
422 - DIREITOS INDIVIDUAIS, COLETIVOS E DIFUSOS	640.754,61	5.296.458,83	4.400.000,00	6.586.091,64	9.300.000,00	6.008.578,54	-	-	-	-
542 - CONTROLE AMBIENTAL	-	188.799,00	-	589.399,28	-	-	-	-	-	-
544 - RECURSOS HÍDRICOS	-	-	-	-	-	-	-	-	-	-
571 - DESENVOLVIMENTO CIENTÍFICO	38.712.799,08	3.537.612,83	43.655.925,67	5.146.676,78	42.218.675,36	6.808.144,56	40.650.669,15	11.026.588,66	42.172.264,24	6.779.743,01
573 - DIFUSÃO DO CONHECIMENTO CIENTÍFICO E TECNOLÓGICO	3.264.695,96	1.432.452,50	3.066.705,79	1.079.569,52	3.547.693,18	809.038,68	4.272.149,55	800.470,94	4.151.080,07	1.602.253,14
605 - ABASTECIMENTO	-	-	-	-	-	-	-	-	-	-
662 - PRODUÇÃO INDUSTRIAL	15.333.601,61	5.249.635,10	27.691.356,28	3.698.339,15	34.408.436,76	3.763.521,10	36.348.099,21	8.598.539,04	37.388.112,58	1.663.766,18
694 - SERVIÇOS FINANCEIROS	93.516.922,19	25.203.751,31	-	-	-	-	-	-	-	-
722 - TELECOMUNICAÇÕES	169.492.676,79	47.472.386,94	9.657.339,13	54.653.279,25	16.380.529,29	47.707.828,28	11.115.580,38	32.728.159,28	27.842.229,56	51.033.378,21
781 - TRANSPORTE AÉREO	-	2.933.734,33	-	26.838,15	-	1.203.711,15	-	2.092.131,02	-	2.771.784,47
813 - LAZER	-	17.507.225,01	-	8.012.195,06	-	1.407.225,04	-	644.098,06	-	67.418,00
845 - OUTRAS TRANSFERÊNCIAS	-	-	-	-	-	-	-	-	-	-

FUNÇÃO E SUBFUNÇÃO	2012		2013		2014		2015		2016	
	DESPESAS LIQUIDADAS	RESTOS A PAGAR LIQUIDADOS	DESPESAS LIQUIDADAS	RESTOS A PAGAR LIQUIDADOS	DESPESAS LIQUIDADAS	RESTOS A PAGAR LIQUIDADOS	DESPESAS LIQUIDADAS	RESTOS A PAGAR LIQUIDADOS	DESPESAS LIQUIDADAS	RESTOS A PAGAR LIQUIDADOS
846 - OUTROS ENCARGOS ESPECIAIS	388.316.082,18	1.182.355,00	19.334.682,84	612.670,55	1.267.018,63	1.462,56	11.653.519,88	-	-	-
05 - DEFESA NACIONAL										
121 - PLANEJAMENTO E ORÇAMENTO	498.093,59	4.020.021.075,30	31.584.333.783,93	6.747.864.466,99	34.896.031.266,07	6.533.524.961,82	36.135.040.898,96	5.929.752.337,17	57.488.384.356,03	4.963.943.236,09
122 - ADMINISTRAÇÃO GERAL										
125 - NORMALIZAÇÃO E FISCALIZAÇÃO	29.040.602,99	7.294.395,35	53.344.556,87	6.822.827,31	60.182.082,70	15.800.659,56	30.629.354,99	10.809.435,37	24.760.922,99	9.529.154,41
126 - TECNOLOGIA DA INFORMAÇÃO	53.232.316,46	22.356.654,71	19.242.930,48	33.508.270,03	26.396.990,00	31.954.681,44	8.005.073,23	30.002.003,22	23.480.595,45	31.927.541,18
128 - FORMAÇÃO DE RECURSOS HUMANOS	107.963.423,15	17.847.094,73	123.076.096,89	24.232.574,55	118.702.032,62	34.317.474,97	95.586.778,14	23.165.480,33	84.663.181,56	21.097.639,81
131 - COMUNICAÇÃO SOCIAL	1.977.116,03	425.064,09	2.321.227,05	22.883,96	2.113.390,14	-	1.637.422,67	85.270,10	1.444.477,45	226.233,09
151 - DEFESA AÉREA	3.131.858.650,96	1.427.285.913,42	3.097.299.217,56	1.638.125.504,76	3.544.306.407,42	1.807.685.264,73	3.200.798.054,37	1.858.372.711,29	3.640.169.364,00	1.887.742.198,81
152 - DEFESA NAVAL	2.791.320.397,21	758.546.782,47	2.493.853.190,86	1.187.690.563,28	2.512.326.634,43	1.274.005.550,81	1.610.867.948,34	1.131.801.499,35	1.476.644.719,93	529.359.218,52
153 - DEFESA TERRESTRE	1.057.552.736,05	750.588.200,67	1.232.150.687,05	1.814.707.453,93	1.525.453.779,21	1.805.031.672,49	1.203.542.224,43	1.268.474.886,39	1.252.451.890,46	877.392.264,73
182 - DEFESA CIVIL	43.468.375,68	45.990.737,48	71.912.801,69	32.897.816,66	-	179.384.793,37	1.226,58	25.815.682,03	158.564.611,98	5.376.148,32
183 - INFORMAÇÃO E INTELIGÊNCIA	6.004.088,57	512.629,48	7.677.959,23	3.530.760,08	6.416.379,00	747.223,24	5.460.103,31	779.490,35	6.355.338,24	429.680,02
211 - RELAÇÕES DIPLOMÁTICAS	93.059.065,82	-	-	6.670.574,44	-	127.775,18	-	289.000,00	-	-
212 - COOPERAÇÃO INTERNACIONAL	180.767.902,55	54.631.848,74	185.820.267,98	100.246.084,66	208.727.918,92	76.228.629,85	153.079.244,78	68.838.763,55	129.975.752,03	57.496.522,19
243 - ASSISTÊNCIA À CRIANÇA E AO ADOLESCENTE	1.734.104,38	-	1.812.927,87	984.576,12	1.200.479,29	79.099,06	1.323.069,80	746.038,17	2.256.369,79	374.162,28
244 - ASSISTÊNCIA COMUNITÁRIA	67.859.987,87	239.835.165,87	32.830.388,20	181.199.225,11	26.602.815,76	189.074.244,14	61.588.008,54	213.278.597,43	15.498.080,57	131.832.173,09
301 - ATENÇÃO BÁSICA	67.578.878,81	806.968,86	1.654.712.922,16	925.859,31	1.858.307.442,51	249.971.329,26	1.919.539.258,73	283.910.387,94	2.161.725.863,81	349.475.132,91
302 - ASSISTÊNCIA HOSPITALAR E AMBULATORIAL	1.509.354.189,95	124.728.158,71	43.176.066,67	213.243.962,88	42.612.796,09	13.685.263,85	49.248.741,19	9.949.043,68	43.689.306,40	9.195.380,95
303 - SUPORTE PROFILÁTICO E TERAPÊUTICO	10.535.618,10	695.619,18	6.579.467,53	3.226.824,47	5.177.081,06	534.626,23	5.619.239,15	849.376,97	3.561.979,03	2.743.869,69
305 - VIGILÂNCIA EPIDEMIOLÓGICA										
306 - ALIMENTAÇÃO E NUTRIÇÃO	530.276.414,57	25.128.768,91	734.326.147,44	122.867.150,65	-	161.937.949,28	-	3.672.066,24	-	5.375,00
331 - PROTEÇÃO E BENEFÍCIOS AO TRABALHADOR	401.947.974,30	1.511.659,32	710.495.880,46	232.052,19	2.713.983.736,24	139.601.273,18	2.952.206.034,04	341.460.244,53	3.225.490.075,18	450.470.861,45
333 - EMPREGABILIDADE	7.928.083,53	1.923.150,56	6.438.230,65	3.197.997,62	8.812.772,08	2.550.523,55	6.537.174,81	2.958.313,21	2.388.833,44	2.237.932,95
361 - ENSINO FUNDAMENTAL	3.780.521,49	327.650,08	-	302.773,35	-	-	-	-	-	-
362 - ENSINO MÉDIO	3.701.039,48	640.518,74	-	789.048,21	-	47.039,00	-	-	-	-
363 - ENSINO PROFISSIONAL	73.967.458,75	2.987.230,92	73.879.563,26	12.534.350,60	88.352.790,02	8.755.928,29	72.372.864,87	13.553.596,57	64.672.296,78	23.260.610,57
364 - ENSINO SUPERIOR	5.019.918,57	5.724.857,63	4.144.779,04	6.284.428,65	8.047.683,50	5.066.849,73	2.933.861,92	7.801.983,43	4.946.744,55	5.925.424,29
365 - EDUCAÇÃO INFANTIL	63.034.717,79	314.346,27	63.997.297,33	175.276,02	-	56.797,12	-	-	-	-

FUNÇÃO E SUBFUNÇÃO	2012		2013		2014		2015		2016	
	DESPESAS LIQUIDADAS	RESTOS A PAGAR LIQUIDADOS	DESPESAS LIQUIDADAS	RESTOS A PAGAR LIQUIDADOS	DESPESAS LIQUIDADAS	RESTOS A PAGAR LIQUIDADOS	DESPESAS LIQUIDADAS	RESTOS A PAGAR LIQUIDADOS	DESPESAS LIQUIDADAS	RESTOS A PAGAR LIQUIDADOS
366 – EDUCAÇÃO DE JOVENS E ADULTOS	3.791.349,51	288.787,52	2.864.893,50	626.590,67	2.499.496,38	1.070.364,26	2.347.800,18	1.141.205,91	2.196.373,90	376.035,32
368 – EDUCAÇÃO BÁSICA			9.245.175,56	-	10.880.500,24	1.153.250,01	11.295.267,49	693.484,90	10.832.458,21	770.915,16
391 – PATRIMÔNIO HISTÓRICO, ARTÍSTICO E ARQUEOLÓGICO	5.897.148,58	1.465.514,32	-	907.563,04	-	5.269,70	-	-	-	-
451 – INFRA – ESTRUTURA URBANA										
482 – HABITAÇÃO URBANA	148.399.381,09	68.094.875,78	120.242.280,49	69.533.163,26	155.793.268,98	41.993.833,32	167.512.888,63	72.320.093,46	227.656.043,64	64.163.263,99
542 – CONTROLE AMBIENTAL	7.529.403,68	9.959.178,55	19.678.963,64	15.747.055,24	32.552.799,14	18.449.140,39	25.451.401,40	21.217.734,19	22.419.633,90	20.193.574,21
545 – METEOROLOGIA	97.244,63	357.507,89	-	46.484,50	-	-	-	-	-	-
571 – DESENVOLVIMENTO CIENTÍFICO	71.381.325,54	4.877.934,84	56.544.656,80	17.189.843,04	11.638.289,08	7.965.543,28	10.100.666,71	1.720.109,17	18.672.556,21	1.342.122,65
572 – DESENVOLVIMENTO TECNOLÓGICO E ENGENHARIA	215.601.250,81	29.676.318,49	237.460.160,19	78.429.656,01	170.078.089,69	102.645.213,53	111.097.051,37	139.127.397,20	120.996.201,52	222.102.332,41
662 – PRODUÇÃO INDUSTRIAL	3.221.174,86	281.743,80	-	554.808,30	-	-	-	-	-	-
691 – PROMOÇÃO COMERCIAL										
722 – TELECOMUNICAÇÕES	13.280.792,48	3.587.748,62	22.843.342,69	11.266.226,71	26.325.053,93	5.874.916,54	317.461.788,71	6.033.983,13	138.880.241,71	5.032.094,54
752 – ENERGIA ELÉTRICA	-	631.787,04	-	-	-	-	-	-	-	-
781 – TRANSPORTE AÉREO	-	16.063.745,50	-	807.489.021,04	-	-	-	-	-	-
782 – TRANSPORTE RODOVIÁRIO	-	268.352,99	-	-	-	-	-	-	-	-
784 – TRANSPORTE HIDROVIÁRIO	17.385.195,57	3.226.964,14	-	2.403.898,78	-	366.279,53	-	54.992,08	-	-
811 – DESPORTO DE RENDIMENTO	-	17.587.677,51	-	1.073.717,70	-	-	-	-	-	-
846 – OUTROS ENCARGOS ESPECIAIS	135.002,53	131.373,35	133.339,90	142.878,74	-	182.267,10	-	-	-	-
06 – SEGURANÇA PÚBLICA	6.719.901.825,62	932.661.451,10	7.236.512.924,44	1.488.518.412,26	7.351.158.653,19	1.625.354.137,48	7.869.850.040,76	1.042.456.652,68	8.446.530.070,60	1.084.867.536,34
122 – ADMINISTRAÇÃO GERAL	4.698.597.454,31	126.730.255,64	5.043.928.249,73	124.174.503,72	5.358.529.097,84	114.674.990,94	5.871.340.874,75	249.547.933,10	5.980.879.107,86	156.812.212,95
125 – NORMATIZAÇÃO E FISCALIZAÇÃO	6.139.777,92	3.463.457,27	-	6.063.651,94	-	1.029.694,75	-	102.000,00	-	102.000,00
126 – TECNOLOGIA DA INFORMAÇÃO	-	10.522.554,00	-	-	-	-	-	-	-	-
128 – FORMAÇÃO DE RECURSOS HUMANOS	172.162.488,44	57.182.904,16	66.179,76	29.696.181,19	19.223.580,81	1.122.344,47	15.095.267,37	1.124.860,32	10.681.684,63	1.900.808,66
131 – COMUNICAÇÃO SOCIAL	11.400,00	834.375,32	27.073,13	-	-	-	-	231.844,13	-	-
181 – POLICIAMENTO	777.816.684,52	277.758.847,32	835.941.771,17	517.985.556,98	592.253.650,93	582.074.227,70	684.427.974,37	329.841.136,88	587.456.189,17	490.929.744,15
182 – DEFESA CIVIL	777.817.507,44	397.253.831,74	978.890.017,76	579.604.363,34	906.437.225,20	559.268.682,78	1.011.680.488,07	304.051.187,88	903.029.679,75	318.808.831,09
183 – INFORMAÇÃO E INTELIGÊNCIA	40.892.801,63	11.449.178,24	176.876.359,54	209.055.205,87	270.245.933,05	358.211.685,31	77.350.988,66	156.620.406,13	689.295.549,54	116.268.329,49
212 – COOPERAÇÃO INTERNACIONAL	-	291.382,86	-	100.000,00	-	-	-	-	-	-
301 – ATENÇÃO BÁSICA	62.862.941,17	149.802,72	72.390.534,45	562.204,61	76.262.314,12	2.222.266,10	79.625.584,15	4.082,89	95.239.870,51	-
303 – SUPORTE PROFILÁTICO E TERAPEÚTICO										



FUNÇÃO E SUBFUNÇÃO	2012		2013		2014		2015		2016	
	DESPESAS LIQUIDADAS	RESTOS A PAGAR LIQUIDADOS	DESPESAS LIQUIDADAS	RESTOS A PAGAR LIQUIDADOS	DESPESAS LIQUIDADAS	RESTOS A PAGAR LIQUIDADOS	DESPESAS LIQUIDADAS	RESTOS A PAGAR LIQUIDADOS	DESPESAS LIQUIDADAS	RESTOS A PAGAR LIQUIDADOS
306 – ALIMENTAÇÃO E NUTRIÇÃO	90.663.719,84	-	118.489.879,69	-	-	-	-	-	-	-
331 – PROTEÇÃO E BENEFÍCIOS AO TRABALHADOR	3.457.339,14	-	4.275.362,82	-	128.206.851,24	-	130.328.863,39	3.955,36	179.947.989,14	45.610,00
365 – EDUCAÇÃO INFANTIL	5.434.257,05	-	5.627.496,39	153,90	-	-	-	-	-	-
421 – CUSTÓDIA REINTEGRAÇÃO SOCIAL	10.938.695,95	7.140.448,93	-	26.702,09	-	-	-	-	-	-
422 – DIREITOS INDIVIDUAIS, COLETIVOS E DIFUSOS	72.206.004,87	37.296.417,90	-	21.249.588,62	-	6.750.245,43	-	929.245,99	-	-
452 – SERVIÇOS URBANOS	-	233.348,75	-	-	-	-	-	-	-	-
572 – DESENVOLVIMENTO TECNOLÓGICO E ENGENHARIA	900.753,34	-	-	-	-	-	-	-	-	-
722 – TELECOMUNICAÇÕES	-	2.354.646,25	-	300,00	-	-	-	-	-	-
07 – RELAÇÕES EXTERIORES	2.230.555.143,22	16.291.460,00	2.223.138.028,62	55.896.637,33	2.384.132.756,66	49.664.143,84	3.099.332.981,10	62.981.131,28	2.804.844.156,06	35.118.033,82
122 – ADMINISTRAÇÃO GERAL	1.046.901.025,03	6.143.019,06	1.248.834.557,02	16.222.033,28	1.378.341.935,98	8.111.652,72	1.753.539.746,42	22.310.883,26	1.375.530.289,10	9.336.158,88
126 – TECNOLOGIA DA INFORMAÇÃO	218.518,26	-	340.020,92	-	70.333,30	-	60.830,09	-	-	-
128 – FORMAÇÃO DE RECURSOS HUMANOS	3.690.396,10	1.621.474,57	1.598.018,13	1.962.736,80	1.777.743,37	1.353.119,39	2.643.356,55	961.012,53	2.778.002,77	9.681,94
211 – RELAÇÕES DIPLOMÁTICAS INTERNACIONAL	976.877.341,86	6.836.005,30	759.120.462,83	34.209.203,34	796.244.340,95	24.869.726,23	1.122.952.752,99	20.517.480,90	730.281.130,63	23.212.442,99
212 – COOPERAÇÃO	61.503.589,31	492.243,15	41.438.159,65	1.485.390,06	61.638.665,73	13.989.225,22	32.296.400,17	11.087.023,12	41.555.718,57	485.416,60
301 – ATENÇÃO BÁSICA	81.773.896,39	-	111.541.088,64	7.248,22	100.614.141,76	-	140.019.570,68	-	119.760.349,18	-
306 – ALIMENTAÇÃO E NUTRIÇÃO	5.684.280,69	-	6.624.383,44	-	-	-	-	-	-	-
331 – PROTEÇÃO E BENEFÍCIOS AO TRABALHADOR	218.680,78	-	167.770,77	-	6.972.240,53	-	6.698.050,31	-	495.710.760,57	-
365 – EDUCAÇÃO INFANTIL	99.801,40	-	103.445,76	-	-	-	-	-	-	-
392 – DIFUSÃO CULTURAL	31.036.018,49	445.119,83	30.224.420,16	896.593,25	23.472.617,44	337.224,49	26.605.108,42	459.327,06	23.329.990,17	373.688,82
573 – DIFUSÃO DO CONHECIMENTO CIENTÍFICO E TECNOLÓGICO	8.957.926,41	375.472,99	10.618.953,44	358.044,62	5.229.602,60	572.737,21	4.538.739,51	1.338.901,99	5.627.090,89	1.141.558,49
691 – PROMOÇÃO COMERCIAL	13.593.668,50	378.125,10	12.526.747,86	755.387,76	9.771.135,00	430.438,58	9.978.425,98	6.306.502,43	10.270.824,19	559.086,10
08 – ASSISTÊNCIA SOCIAL	-	427.979.479,00	62.290.382.825,05	839.632.012,99	68.338.786.752,48	1.372.917.464,83	70.717.712.868,01	1.325.285.332,12	78.231.299.221,93	2.423.597.404,60
121 – PLANEJAMENTO E ORÇAMENTO	3.085.260,53	2.520.859,27	6.120.669,50	3.827.099,49	8.373.839,73	4.629.257,69	4.637.636,59	2.538.038,10	2.477.663,80	1.302.324,69
122 – ADMINISTRAÇÃO GERAL	140.972.869,90	13.514.246,65	156.046.374,17	17.836.140,72	164.223.045,52	17.175.120,79	162.765.232,44	12.185.137,96	165.234.879,85	12.307.310,68
125 – NORMATIZAÇÃO FISCALIZAÇÃO	16.227.790,92	204.658,59	18.936.807,45	872.571,93	22.122.102,85	1.149.988,50	15.875.292,40	1.767.649,37	17.503.934,50	1.819.114,90
126 – TECNOLOGIA DA INFORMAÇÃO	48.570.057,51	10.124.321,26	52.753.340,39	9.206.180,84	59.030.117,72	8.050.491,88	52.757.188,38	10.862.093,95	55.083.148,38	10.078.839,08
128 – FORMAÇÃO DE RECURSOS HUMANOS	244.828,42	26.689,52	352.847,71	9.574,26	315.130,81	28.852,60	209.483,40	89.694,00	230.937,60	37.022,00



FUNÇÃO E SUBFUNÇÃO	2012		2013		2014		2015		2016	
	DESPESAS LIQUIDADAS	RESTOS A PAGAR LIQUIDADOS	DESPESAS LIQUIDADAS	RESTOS A PAGAR LIQUIDADOS	DESPESAS LIQUIDADAS	RESTOS A PAGAR LIQUIDADOS	DESPESAS LIQUIDADAS	RESTOS A PAGAR LIQUIDADOS	DESPESAS LIQUIDADAS	RESTOS A PAGAR LIQUIDADOS
131 – COMUNICAÇÃO SOCIAL	851.730,39	3.691.812,40	10.579.625,73	20.923.201,46	4.187.648,48	8.342.458,93	8.659.746,15	6.467.828,18	1.484.921,06	1.697.062,06
183 – INFORMAÇÃO E INTELIGÊNCIA	-	720.961,00	-	99.950,00	-	-	-	-	-	-
212 – COOPERAÇÃO INTERNACIONAL	2.259.251,24	-	3.460.315,98	2.600.682,50	4.048.320,15	97.951,98	2.302.388,24	-	1.003.023,45	16.200,00
241 – ASSISTÊNCIA AO IDOSO	-	-	15.843.028.949,79	622,00	17.678.540.233,37	594,81	18.459.747.773,17	-	21.040.401.864,58	2.048,80
242 – ASSISTÊNCIA AO PORTADOR DE DEFICIÊNCIA	-	50,00	17.885.206.412,66	108.666,38	19.837.165.405,13	697,47	23.340.621.005,29	1.791.540,26	26.935.264.984,00	1.361.287,28
243 – ASSISTÊNCIA À CRIANÇA E AO ADOLESCENTE	277.568.000,00	3.823.975,25	193.152.000,00	-	-	-	-	-	-	-
244 – ASSISTÊNCIA COMUNITÁRIA	-	163.657.632,22	27.329.724.977,89	280.292.278,29	29.084.634.007,39	528.839.546,94	28.259.852.334,85	886.613.696,42	29.455.236.041,03	1.345.485.991,22
301 – ATENÇÃO BÁSICA	585.755,66	-	747.369,73	25.691,54	817.793,95	-	841.269,35	1.409,65	924.314,11	1.886,67
306 – ALIMENTAÇÃO E NUTRIÇÃO	652.897.417,89	83.093.015,13	356.236.664,91	168.158.897,85	448.255.698,08	154.803.161,03	366.155.560,41	217.411.261,30	326.877.781,00	201.381.955,96
331 – PROTEÇÃO E BENEFÍCIOS AO TRABALHADOR	260.496,07	-	233.599,77	-	3.650.179,26	-	3.551.321,10	4.097,11	4.516.291,38	2.511,88
334 – FOMENTO AO TRABALHO	77.349.569,46	400.000,00	-	15.351.749,80	-	300.000,00	-	2.848.343,22	-	-
365 – EDUCAÇÃO INFANTIL	131.148.029,57	-	372.860.953,64	10.752.728,35	808.062.040,45	150.365.453,38	13.148.835,24	-	140.006.248,93	405.749.009,56
366 – EDUCAÇÃO DE JOVENS E ADULTOS	-	-	-	-	-	-	-	-	-	-
511 – SANEAMENTO BÁSICO RURAL	474.564.859,95	142.976.911,71	60.941.915,73	304.812.440,13	215.361.189,59	499.133.888,83	26.587.801,00	182.704.542,60	85.053.188,26	442.354.839,82
605 – ABASTECIMENTO	3.601.486,86	3.224.346,00	-	4.753.537,45	-	-	-	-	-	-
845 – OUTRAS TRANSFERÊNCIAS	-	-	-	-	-	-	-	-	-	-
09 – PREVIDÊNCIA SOCIAL	-	358.146.783,04	444.453.737.031,39	420.015.066,95	494.021.483.210,21	1.345.308.455,09	-	311.638.912,86	-	443.886.951,70
092 – REPRESENTAÇÃO JUDICIAL E EXTRAJUDICIAL	27.491.974,24	73.079,40	28.605.601,17	1.981.704,94	27.763.663,43	156.454,69	28.327.451,04	1.184,00	32.198.109,95	194.639,07
122 – ADMINISTRAÇÃO GERAL	4.746.056.104,87	21.706.778,04	5.163.645.936,38	17.641.728,66	5.438.415.072,12	15.982.350,90	5.557.265.074,90	11.323.788,36	5.577.732.387,54	10.370.705,06
125 – NORMATIZAÇÃO E FISCALIZAÇÃO	1.997.436,23	-	1.909.398,84	1.474,91	4.262.193,16	-	3.081.362,58	984,15	3.333.051,62	9.531,73
126 – TECNOLOGIA DA INFORMAÇÃO	363.775.757,26	63.024.809,68	305.492.150,90	76.361.545,29	325.441.997,61	367,62	362.032.819,65	10.545.077,19	635.019.958,97	-
128 – FORMAÇÃO DE RECURSOS HUMANOS	15.641.992,90	419.087,92	14.098.006,60	1.173.751,76	12.357.889,20	626.321,08	4.443.591,79	130.843,98	8.402.811,75	149.104,47
131 – COMUNICAÇÃO SOCIAL	5.535.105,56	11.371.124,04	10.103.456,43	12.529.572,65	15.227.131,85	1.272.077,73	9.257.975,90	1.161.314,91	7.899.905,16	3.555.924,90
183 – INFORMAÇÃO E INTELIGÊNCIA	125.394.135,47	-	95.294.832,27	15.897.502,83	107.804.283,00	15.300,75	162.790.090,14	500.347,10	239.744.107,77	4.955.553,23
271 – PREVIDÊNCIA BÁSICA	-	113.544.562,42	350.588.134.165,59	195.287.940,73	393.019.300.609,56	1.186.779.744,80	-	114.869.605,22	-	269.862.421,34
272 – PREVIDÊNCIA DO REGIME ESTATUTÁRIO	-	134.303.970,69	85.361.282.348,83	60.086.175,40	91.987.978.878,48	124.504.635,26	99.879.205.246,31	168.081.317,96	86.044.637.048,70	81.998.166,70
273 – PREVIDÊNCIA COMPLEMENTAR	594.196,70	-	464.381,98	-	742.699,57	-	499.985,76	1.073,03	353.585,71	153.617,96
274 – PREVIDÊNCIA ESPECIAL	2.510.844.711,43	5.705.571,88	2.499.246.221,79	38.568.795,53	2.700.452.439,48	15.424.558,17	2.929.680.099,20	3.951.792,09	2.812.340.122,00	72.089.608,45

FUNÇÃO E SUBFUNÇÃO	2012		2013		2014		2015		2016	
	DESPESAS LIQUIDADAS	RESTOS A PAGAR LIQUIDADOS	DESPESAS LIQUIDADAS	RESTOS A PAGAR LIQUIDADOS	DESPESAS LIQUIDADAS	RESTOS A PAGAR LIQUIDADOS	DESPESAS LIQUIDADAS	RESTOS A PAGAR LIQUIDADOS	DESPESAS LIQUIDADAS	RESTOS A PAGAR LIQUIDADOS
301 - ATENÇÃO BÁSICA	136.496.145,42	7.995.465,59	153.681.400,62	362.305,18	146.025.408,07	487.884,60	136.295.424,15	1.065.280,44	157.374.405,34	526.030,89
306 - ALIMENTAÇÃO E NUTRIÇÃO	138.520.884,26	-	180.732.378,74	-	-	4.910,19	-	-	-	-
331 - PROTEÇÃO E BENEFÍCIOS AO TRABALHADOR	35.705.058,23	680,00	37.199.128,49	-	224.287.446,59	-	219.296.455,66	5.451,43	268.319.872,28	12.822,72
365 - EDUCAÇÃO INFANTIL	3.975.358,96	-	4.423.285,92	-	-	-	-	-	-	-
571 - DESENVOLVIMENTO CIENTIFICO	-	-	-	115.177,08	-	27.450,00	-	-	-	-
665 - NORMALIZAÇÃO E QUALIDADE	10.487.911,65	1.653,38	9.424.336,84	7.391,99	11.423.498,09	26.399,30	6.805.838,49	853,00	7.695.755,42	8.825,18
10 - SAÚDE	-	5.718.579.287,84	77.282.275.716,76	6.380.557.882,70	86.657.737.260,88	6.703.024.908,15	94.626.412.057,33	5.986.787.430,68	-	7.700.736.052,72
121 - PLANEJAMENTO E ORÇAMENTO	5.243.702,36	18.158.678,09	12.542.167,54	13.157.208,45	12.246.797,41	3.887.834,55	6.857.669,42	7.015.734,60	22.581.390,63	9.918.750,93
122 - ADMINISTRAÇÃO GERAL	9.009.808.610,97	214.845.543,16	9.567.513.084,89	175.770.245,02	10.129.886.513,89	210.277.001,04	10.397.406.384,88	433.849.879,20	11.549.246.145,70	464.491.839,81
124 - CONTROLE INTERNO	4.057.373,84	3.558.913,91	3.780.611,76	2.712.239,11	2.526.206,34	1.625.250,78	69.676,19	2.097.737,06	810.114,69	1.291.721,52
125 - NORMALIZAÇÃO E FISCALIZAÇÃO	27.290.146,20	10.790.078,20	35.501.120,63	8.609.378,27	45.055.251,27	10.497.026,93	32.176.240,86	5.738.422,15	31.357.815,01	3.278.096,20
126 - TECNOLOGIA DA INFORMAÇÃO	192.558.335,34	57.667.981,36	264.802.276,50	63.929.287,23	337.190.838,67	98.452.123,06	337.513.263,69	102.988.829,58	472.345.727,91	53.595.574,81
128 - FORMAÇÃO DE RECURSOS HUMANOS	82.615.182,81	125.361.559,59	682.660.138,65	124.704.457,68	1.071.164.837,50	140.502.621,04	990.533.380,52	71.319.400,21	805.645.044,57	79.284.819,45
131 - COMUNICAÇÃO SOCIAL	153.977.282,00	46.572.833,82	198.792.689,01	43.949.112,55	162.869.352,46	43.146.531,49	106.859.030,14	26.502.322,73	147.340.422,54	49.811.307,81
183 - INTELIGÊNCIA	8.368.441,79	14.834.451,25	42.483.414,65	21.530.335,89	-	14.677.590,66	-	670.605,80	-	229.175,64
212 - COOPERAÇÃO INTERNACIONAL	-	387.072,00	-	28.157.366,00	-	20.000,00	-	-	-	-
242 - ASSISTÊNCIA AO PORTADOR DE DEFICIÊNCIA	-	151.040,01	-	-	-	-	-	-	-	-
243 - ASSISTÊNCIA À CRIANÇA E AO ADOLESCENTE	9.447.166,89	8.636.104,40	-	11.295.266,56	-	1.279.012,64	-	408.791,26	-	1.000,00
301 - ATENÇÃO BÁSICA	-	1.137.504.111,30	14.485.217.368,89	730.271.167,63	17.472.170.542,17	1.113.731.125,22	18.349.636.982,20	1.141.750.091,20	19.638.152.401,00	1.129.980.912,54
302 - ASSISTÊNCIA HOSPITALAR E AMBULATORIAL	-	1.974.640.683,44	37.556.231.289,84	2.120.935.515,50	42.269.251.662,96	2.247.492.342,90	46.447.081.454,67	1.747.707.899,10	46.766.494.015,79	1.922.276.751,48
303 - SUPORTE PROFILÁTICO E TERAPÊUTICO	7.246.666.723,55	740.501.783,38	8.667.491.147,00	1.264.636.541,30	9.119.992.625,22	1.165.021.988,84	11.178.290.119,29	1.020.545.418,84	13.069.324.340,40	1.811.303.460,17
304 - VIGILÂNCIA SANITÁRIA	257.991.520,28	26.844.025,47	248.594.793,77	63.197.781,08	319.966.425,60	75.999.723,90	307.681.711,48	12.962.600,02	295.943.355,90	10.589.643,31
305 - VIGILÂNCIA EPIDEMIOLÓGICA	2.926.849.583,72	615.180.356,61	3.491.511.884,43	752.751.969,05	3.552.403.227,99	833.232.694,25	4.022.321.432,61	685.968.844,59	4.861.931.570,85	1.408.700.912,78
306 - ALIMENTAÇÃO E NUTRIÇÃO	378.241.718,22	12.583.619,81	447.845.928,02	6.665.682,08	9.379.536,57	19.956.857,66	28.920.575,98	8.392.945,88	22.130.545,08	4.278.225,62
331 - PROTEÇÃO E BENEFÍCIOS AO TRABALHADOR	76.808.017,93	171.352,88	76.169.832,15	8.725,85	498.497.995,56	36.512,70	507.516.725,13	2.254.739,92	636.691.180,25	666.557,44
364 - ENSINO SUPERIOR	163.533.052,54	71.137.443,87	-	168.949.261,55	-	18.847.650,04	-	8.308.170,60	-	3.041.464,46
365 - EDUCAÇÃO INFANTIL	9.072.130,11	8.927,39	9.607.645,99	39.537,56	-	-	-	-	-	-

FUNÇÃO E SUBFUNÇÃO	2012		2013		2014		2015		2016	
	DESPESAS LIQUIDADAS	RESTOS A PAGAR LIQUIDADOS	DESPESAS LIQUIDADAS	RESTOS A PAGAR LIQUIDADOS	DESPESAS LIQUIDADAS	RESTOS A PAGAR LIQUIDADOS	DESPESAS LIQUIDADAS	RESTOS A PAGAR LIQUIDADOS	DESPESAS LIQUIDADAS	RESTOS A PAGAR LIQUIDADOS
391 - PATRIMÔNIO HISTÓRICO, ARTÍSTICO E ARQUEOLÓGICO	4.281.117,90	-	6.239.608,82	1.233.569,95	6.713.571,98	2.256.151,85	7.792.280,48	282.708,00	7.760.110,53	2.181,95
422 - DIREITOS INDIVIDUAIS, COLETIVOS E DIFUSOS	26.005.766,34	32.576.267,38	77.511.314,31	14.838.072,37	62.050.033,46	16.530.115,89	62.413.381,50	25.760.163,63	53.751.779,58	15.908.710,79
423 - ASSISTÊNCIA AOS POVOS INDÍGENAS	610.786.301,28	25.224.174,83	914.818.637,33	90.821.779,87	1.047.934.181,41	68.679.327,55	1.213.200.349,66	63.558.715,28	1.172.708.232,69	97.789.542,35
511 - SANEAMENTO BÁSICO RURAL	19.202.711,45	69.952.026,18	28.970.410,28	110.965.556,80	21.540.083,51	86.244.034,93	22.645.407,54	73.633.759,21	25.991.587,81	70.462.617,76
512 - SANEAMENTO BÁSICO URBANO	453.385.563,62	433.051.332,65	150.735.684,59	330.839.898,31	136.439.059,21	287.883.792,05	136.157.569,57	359.518.662,99	299.226.711,31	445.274.594,52
541 - PRESERVAÇÃO E CONSERVAÇÃO AMBIENTAL	468.577,28	868.749,26	510.646,75	501.845,81	436.104,18	2.929.245,71	1.088.669,99	1.185.646,33	235.225,73	3.263.379,78
571 - DESENVOLVIMENTO CIENTÍFICO	189.727.836,79	74.962.360,48	239.368.322,61	111.438.857,03	308.634.529,26	90.182.372,48	313.082.162,11	66.044.356,94	342.579.022,72	42.689.038,05
572 - DESENVOLVIMENTO TECNOLÓGICO E ENGENHARIA	41.500.687,72	705.735,57	50.685.318,82	114.668.932,36	48.663.929,04	144.959.426,36	123.557.794,92	116.266.615,02	220.226.188,62	69.486.956,85
573 - DIFUSÃO DO CONHECIMENTO CIENTÍFICO E TECNOLÓGICO	21.841.878,54	1.702.081,55	22.690.379,53	3.978.291,84	22.723.955,22	4.676.553,63	33.609.794,50	2.054.370,54	27.035.881,38	3.118.816,70
845 - OUTRAS TRANSFERÊNCIAS										
11 - TRABALHO		276.452.140,19	64.458.088.324,49	740.081.864,32	69.646.718.277,04	1.657.627.875,52	65.351.460.413,12	1.520.640.660,60	70.046.991.411,14	1.886.969.258,12
122 - ADMINISTRAÇÃO GERAL	1.428.194.591,72	35.201.003,34	1.477.201.203,27	54.748.484,99	1.539.393.908,11	45.308.994,72	1.597.704.397,84	57.470.309,56	257.399.283,74	53.533.529,35
123 - ADMINISTRAÇÃO FINANCEIRA	38.840.253,89	7.060.788,11	21.477.567,99	6.638.667,99	9.769.926,52	47.170,00	20.662.080,69	4.361.286,06	17.092.713,20	2.954.697,08
125 - ADMINISTRAÇÃO E FISCALIZAÇÃO	27.871.427,28	481.105,78	31.166.468,42	378.901,84	27.267.610,77	1.336.861,97	22.923.377,45	856.994,26	23.413.993,98	4.828.861,84
126 - ADMINISTRAÇÃO E TECNOLOGIA DA INFORMAÇÃO	35.898.826,13	6.131.480,64	75.065.305,48	2.467.614,77	88.228.550,89	25.734.741,76	84.474.834,22	6.334.613,05	81.582.725,75	14.392.589,54
128 - FORMAÇÃO DE RECURSOS HUMANOS	2.094.458,05	383.751,69	756.361,59	443.698,58	1.564.574,96	88.781,50	430.545,11	1.203.072,85	711.373,56	61.474,92
131 - COMUNICAÇÃO SOCIAL	8.371.388,83	5.803.188,74	10.891.948,43	5.266.011,61	11.782.931,68	9.571.114,20	11.636.352,39	3.078.191,53	140.262,34	1.733.301,76
301 - ATENÇÃO BÁSICA	29.405.520,35	-	29.695.303,39	11.899,00	31.945.151,09	12.175,82	29.339.213,95	29.105,73	630.985,56	38.531,35
306 - ALIMENTAÇÃO E NUTRIÇÃO	31.033.204,96	-	37.168.555,14	-	-	-	-	-	-	-
331 - PROTEÇÃO E BENEFÍCIOS AO TRABALHADOR		23.193.576,04	45.379.593.541,72	300.162.342,00	50.726.772.321,57	1.185.873.439,62	46.480.544.381,85	872.250.000,00	54.285.813.056,59	1.730.613.660,67
332 - RELAÇÕES DE TRABALHO	9.124.605,24	1.503.347,46	1.737.756,67	11.489.648,15	3.055.516,15	12.258.948,80	7.509.232,23	4.618.427,85	7.284.167,64	4.471.442,49
333 - EMPREGABILIDADE	66.097.313,33	86.055.600,30	36.537.108,42	109.962.553,22	10.060.710,06	133.186.528,69	11.139.707,63	111.954.476,46	1.180.055,18	39.195.983,54
334 - FOMENTO AO TRABALHO	241.000.795,10	12.327.881,74	17.341.470.175,99	90.478.215,91	17.185.279.868,38	170.828.668,45	17.082.242.619,45	440.955.464,67	15.367.786.010,77	32.526.174,37
365 - EDUCAÇÃO INFANTIL	818.425,46	-	850.020,65	-	-	-	-	-	-	-
366 - EDUCAÇÃO DE JOVENS E ADULTOS	44.510.962,20	91.718.466,81	10.653.064,20	154.657.866,93	2.161.250,00	69.554.175,59	584.953,00	8.415.079,04	-	-
392 - DIFUSÃO CULTURAL 162	-	14.430,00	-	-	-	-	-	-	-	-
422 - DIREITOS INDIVIDUAIS, COLETIVOS E DIFUSOS	41.673,27	-	-	-	-	-	-	-	-	-

FUNÇÃO E SUBFUNÇÃO	2012		2013		2014		2015		2016	
	DESPESAS LIQUIDADAS	RESTOS A PAGAR LIQUIDADOS	DESPESAS LIQUIDADAS	RESTOS A PAGAR LIQUIDADOS	DESPESAS LIQUIDADAS	RESTOS A PAGAR LIQUIDADOS	DESPESAS LIQUIDADAS	RESTOS A PAGAR LIQUIDADOS	DESPESAS LIQUIDADAS	RESTOS A PAGAR LIQUIDADOS
571 - DESENVOLVIMENTO CIENTIFICO	3.885.426,22	5.352.523,15	3.823.943,13	3.310.724,45	9.484.956,86	3.826.274,40	2.268.717,32	9.113.639,54	3.956.782,83	2.065.745,21
573 - DIFUSÃO DO CONHECIMENTO CIENTIFICO E TECNOLÓGICO	1.355.586,57	638.996,39	-	65.234,88	-	-	-	-	-	-
661 - PROMOÇÃO INDUSTRIAL	471.116,70	586.000,00	-	-	-	-	-	-	-	-
665 - NORMALIZAÇÃO E QUALIDADE	-	-	-	-	-	-	-	-	-	-
845 - OUTRAS TRANSFERÊNCIAS	-	-	-	-	-	-	-	-	-	-
846 - OUTROS ENCARGOS ESPECIAIS	-	-	-	-	-	-	-	-	-	-
12 - EDUCAÇÃO	-	-	-	-	-	-	-	-	-	-
121 - PLANEJAMENTO E ORÇAMENTO	-	-	3.000.000,00	-	-	-	-	-	-	-
122 - ADMINISTRAÇÃO GERAL	4.047.124.122,46	89.025.083,96	4.636.707.316,54	108.389.832,86	5.215.427.038,98	131.839.023,99	5.990.805.741,45	96.594.702,48	6.442.060.813,65	121.214.412,36
123 - ADMINISTRAÇÃO FINANCEIRA	115.949.394,47	108.254.779,87	98.397.412,41	34.951.977,83	-	47.189.966,18	776.755.344,19	173.553.829,71	670.439.060,80	118.352.765,20
126 - TECNOLOGIA DA INFORMAÇÃO	111.000.000,00	115.114.614,34	155.358.589,30	65.715.472,99	-	13.173.801,70	-	4.257.610,89	-	-
128 - FORMAÇÃO DE RECURSOS HUMANOS	40.418.740,64	145.495.650,27	47.398.984,49	18.482.589,67	57.167.661,23	10.285.198,91	61.948.957,50	8.307.391,07	61.119.641,10	9.186.417,43
131 - COMUNICAÇÃO SOCIAL	27.264.746,61	1.910.840,77	13.714.998,75	1.992.290,57	17.397.773,65	13.973.584,02	15.940.235,13	1.580.588,12	24.572.582,82	6.788.797,61
212 - COOPERAÇÃO INTERNACIONAL	33.420.251,40	65.483.201,19	-	-	-	-	-	-	-	-
243 - ASSISTÊNCIA À CRIANÇA E AO ADOLESCENTE	-	38.846,45	-	-	-	-	-	-	-	-
301 - ATENÇÃO BÁSICA	376.059.616,90	5.877.886,99	471.603.261,87	4.827.380,64	494.304.049,11	5.358.942,70	525.205.407,02	5.443.584,19	652.316.235,39	2.901.412,39
302 - ASSISTÊNCIA HOSPITALAR E AMBULATORIAL	3.009.370.905,54	176.939.291,04	3.575.647.766,12	106.939.454,59	4.160.472.966,95	209.879.271,69	5.732.165.535,79	197.301.671,10	6.614.690.858,22	247.222.716,75
303 - SUPORTE PROFILÁTICO E TERAPEÚTICO	1.370.739,16	200.000,00	391.024,63	1.160.855,85	1.592.430,26	1.615.379,37	-	951.452,49	-	23.743,20
306 - ALIMENTAÇÃO E NUTRIÇÃO	4.138.254.145,23	3.325.445,86	4.615.575.498,30	3.433.621,38	3.697.969.519,03	3.807.765,63	3.764.635.272,26	4.302.430,17	3.427.701.246,20	4.645.618,48
331 - PROTEÇÃO E BENEFÍCIOS AO TRABALHADOR	130.826.205,50	-	133.662.528,40	-	1.333.635.986,57	-	1.491.190.124,93	119.405,03	2.042.009.616,52	153.312,21
361 - ENSINO FUNDAMENTAL	-	53.200.607,36	-	1.238.431,91	-	9.883,14	-	5.340,25	-	-
362 - ENSINO MÉDIO	-	103.752.003,45	-	5.912.319,78	-	16.564,53	-	101,50	-	-
363 - ENSINO PROFISSIONAL	5.789.083.342,98	990.700.819,81	8.164.253.485,28	1.425.474.122,47	10.595.289.679,49	1.466.785.931,29	10.420.141.961,81	1.192.530.706,64	10.304.477.566,29	1.658.966.572,21
364 - ENSINO SUPERIOR	-	3.689.376.414,73	22.321.937.242,45	2.915.403.761,87	26.062.285.250,19	2.800.855.446,76	30.060.603.141,99	1.762.116.670,71	29.665.332.449,37	1.447.295.580,75
365 - EDUCAÇÃO INFANTIL	721.755.829,62	437.222.581,95	604.428.796,45	447.721.471,49	129.256.992,63	489.450.805,19	49.619.399,68	318.848.904,48	79.987.543,62	480.453.543,40
366 - EDUCAÇÃO DE JOVENS E ADULTOS	630.050.239,28	11.519.917,21	315.491.503,28	341.764.121,76	249.836.775,94	357.618.295,28	137.920.173,76	271.857.291,02	326.816.182,82	155.226.119,08
367 - EDUCAÇÃO ESPECIAL	-	32.877.201,42	-	5.085.213,20	-	287.684,49	-	188.559,00	-	-
368 - EDUCAÇÃO BÁSICA	4.899.786.500,93	-	5.047.512.245,02	1.251.788.870,16	5.471.524.293,04	1.922.806.589,50	4.749.561.040,65	1.880.730.521,34	4.261.500.375,34	2.287.749.716,25

FUNÇÃO E SUBFUNÇÃO	2012		2013		2014		2015		2016	
	DESPESAS LIQUIDADAS	RESTOS A PAGAR LIQUIDADOS	DESPESAS LIQUIDADAS	RESTOS A PAGAR LIQUIDADOS	DESPESAS LIQUIDADAS	RESTOS A PAGAR LIQUIDADOS	DESPESAS LIQUIDADAS	RESTOS A PAGAR LIQUIDADOS	DESPESAS LIQUIDADAS	RESTOS A PAGAR LIQUIDADOS
391 – PATRIMÔNIO HISTÓRICO, ARTÍSTICO E ARQUEOLÓGICO	-	305.053,37	-	59.223,85	-	-	-	-	-	-
392 – DIFUSÃO CULTURAL	-	90.340.961,04	-	220.031,52	-	-	-	-	-	-
422 – DIREITOS INDIVIDUAIS, COLETIVOS E DIFUSOS	-	3.600.238,41	-	445.281,31	-	91.409,10	-	-	-	-
571 – DESENVOLVIMENTO CIENTÍFICO	97.248.029,51	84.865.315,58	-	85.588.779,75	451.116.336,50	4.169.885,17	149.315.124,68	155.301.165,50	183.000.000,00	147.964.025,94
572 – DESENVOLVIMENTO TECNOLÓGICO E ENGENHARIA	-	-	5.000.000,00	-	-	-	-	-	-	-
573 – DIFUSÃO DO CONHECIMENTO CIENTÍFICO E TECNOLÓGICO	156.129.899,18	74.359.535,03	187.617.376,58	29.941.170,22	201.976.081,66	16.897.365,08	335.091.503,94	5.516.172,80	327.234.042,14	5.081.015,46
694 – SERVIÇOS FINANCEIROS	3.258.530.248,23	-	6.382.080.250,36	1.874.248.194,10	12.049.893.134,75	967.054.201,43	13.933.373.912,98	82.623.976,25	17.053.554.394,02	2.209.996.494,07
812 – DESPORTO COMUNITÁRIO	-	216.266.287,36	-	46.317.364,41	-	19.873.184,79	-	10.929.569,29	-	10.244.897,32
813 – LAZER	-	62.631,63	-	-	-	-	-	-	-	-
846 – OUTROS ENCARGOS ESPECIAIS	-	-	-	-	-	-	-	-	163.840.861,57	400.000.000,00
847 – TRANSFERÊNCIAS PARA A EDUCAÇÃO BÁSICA	-	2.439.613.633,11	11.581.320.655,99	1.988.352.114,54	11.225.282.333,95	2.497.728.789,87	12.130.770.052,07	2.808.218.167,96	13.212.159.484,51	2.804.742.158,61
13 – CULTURA	875.566.142,15	440.873.104,91	896.331.287,10	656.359.982,59	928.338.974,57	619.917.077,05	896.457.220,14	1.363.983.483,50	955.447.124,20	816.782.987,77
121 – PLANEJAMENTO E ORÇAMENTO	3.681.632,32	1.295.487,64	-	931.122,24	-	-	-	-	-	-
122 – ADMINISTRAÇÃO GERAL	490.812.194,94	29.357.626,19	539.334.141,31	32.161.223,59	594.903.120,72	46.678.001,07	62.1.033.801,63	55.733.920,16	662.904.919,79	31.405.519,48
123 – ADMINISTRAÇÃO FINANCEIRA	-	1.066.193,06	-	2.431.267,27	-	1.862.198,88	-	2.497.012,99	-	-
125 – NORMALIZAÇÃO E FISCALIZAÇÃO	1.322.662,07	228.533,80	44.527,22	2.525.081,63	695.482,47	4.186.057,61	317.414,34	304.718,66	-	209.358,94
126 – TECNOLOGIA DA INFORMAÇÃO	-	-	-	-	-	-	-	-	-	-
128 – FORMAÇÃO DE RECURSOS HUMANOS	4.305.645,77	2.683.357,35	-	474.636,85	3.438.060,79	18.300,77	3.659.206,70	176.065,02	2.113.094,09	338.990,52
131 – COMUNICAÇÃO SOCIAL	13.090,00	7.404.105,86	5.483.043,35	-	11.345.485,63	2.486.723,15	937.312,48	10.626.326,33	3.333.081,29	9.796.197,14
212 – COOPERAÇÃO INTERNACIONAL	-	-	-	-	-	-	-	-	-	-
301 – ATENÇÃO BÁSICA	6.391.531,41	789.315,13	7.453.167,97	651.898,83	7.242.238,16	638.197,55	6.004.500,94	1.174.443,86	7.770.933,98	894.526,91
306 – ALIMENTAÇÃO E NUTRIÇÃO	12.209.673,60	-	15.782.020,15	-	-	-	-	-	-	-
331 – PROTEÇÃO E BENEFÍCIOS AO TRABALHADOR	3.278.807,98	-	3.289.899,47	-	20.568.925,42	-	20.725.896,26	4.300,16	25.952.846,60	3.430,80
365 – EDUCAÇÃO INFANTIL	258.036,54	-	294.213,74	-	-	-	-	-	-	-
391 – PATRIMÔNIO HISTÓRICO, ARTÍSTICO E ARQUEOLÓGICO	68.540.426,28	72.770.463,11	25.250.875,99	99.135.264,93	60.130.616,50	64.061.102,54	71.457.665,75	86.720.891,42	78.160.667,72	68.333.072,34
392 – DIFUSÃO CULTURAL	212.527.075,97	262.189.254,63	211.097.500,57	267.492.923,25	224.015.044,88	214.464.609,62	172.321.422,04	417.285.886,85	175.211.580,73	154.708.920,04
422 – DIREITOS INDIVIDUAIS, COLETIVOS E DIFUSOS	299.677,84	190.009,89	-	218.535,49	-	-	-	-	-	-

FUNÇÃO E SUBFUNÇÃO	2012		2013		2014		2015		2016	
	DESPESAS LIQUIDADAS	RESTOS A PAGAR LIQUIDADOS	DESPESAS LIQUIDADAS	RESTOS A PAGAR LIQUIDADOS	DESPESAS LIQUIDADAS	RESTOS A PAGAR LIQUIDADOS	DESPESAS LIQUIDADAS	RESTOS A PAGAR LIQUIDADOS	DESPESAS LIQUIDADAS	RESTOS A PAGAR LIQUIDADOS
571 - DESENVOLVIMENTO CIENTIFICO					6.000.000,00	-	-	3.600.000,00	-	4.434.161,35
572 - DESENVOLVIMENTO TECNOLÓGICO E ENGENHARIA										
662 - PRODUÇÃO INDUSTRIAL	4.779.745,86	6.107.415,25	-	920.188,93						
691 - PROMOÇÃO COMERCIAL	6.558.877,54	56.791.343,00	-	131.681.833,26		66.502.415,00	-	749.000.000,00	-	458.013.494,00
813 - LAZER 163	60.587.064,03	-	88.301.897,33	117.736.006,32		219.019.470,86	-	36.859.918,05	-	88.645.316,25
14 - DIREITOS DA CIDADANIA	624.516.701,41	239.504.512,11	704.366.889,99	286.020.109,42	765.731.842,29	670.910.403,93	743.366.048,59	439.186.116,61	1.883.184.095,77	551.951.833,43
031 - AÇÃO LEGISLATIVA	982.992,65	1.500.000,00	192.048,24	242.508,25	653.419,99	87.684,48	11.600,00	491.055,36	633.745,52	311.089,67
121 - PLANEJAMENTO E ORÇAMENTO	-	6.600,00								
122 - ADMINISTRAÇÃO GERAL	423.829.216,83	40.648.102,06	474.046.271,95	32.426.469,22	467.085.956,62	33.840.159,28	483.357.927,37	25.878.478,88	476.504.725,10	23.999.046,35
123 - ADMINISTRAÇÃO FINANCEIRA	-	197.885,62								
125 - NORMATIZAÇÃO E FISCALIZAÇÃO	8.011.761,37	70.126,32	17.402.383,22	1.866.428,85	18.969.843,67	6.252.145,10	14.268.961,45	3.858.935,66	11.750.020,61	4.102.355,07
126 - TECNOLOGIA DA INFORMAÇÃO	150.000,00	3.714.014,40	-	487.505,88						
128 - FORMAÇÃO DE RECURSOS HUMANOS	7.881.887,94	18.888.111,98	-	39.865.914,46		3.920.800,25	-	2.771.007,29	-	-
131 - COMUNICAÇÃO SOCIAL	1.843.766,12	7.103.805,44	4.606.777,49	7.035.232,63	18.424.084,32	5.799.829,53	57.883,94	1.813.187,02	341.667,32	6.326.880,11
183 - INTELLIGENCIA	13.254,75	7.418.061,86								
212 - COOPERAÇÃO INTERNACIONAL	772.521,38	-	-	39.571,40						
241 - ASSISTÊNCIA AO IDOSO	-	645.949,34	623.144,20	2.099.566,00	-	2.226.221,98	1.565.464,38	1.807.578,36	-	1.511.585,97
242 - ASSISTÊNCIA AO PORTADOR DE DEFICIÊNCIA	2.484.167,00	643.882,00	3.706.913,64	5.883.138,71	1.567.372,46	7.708.072,26	1.542.264,04	5.486.679,29	281.401,08	2.667.857,29
243 - ASSISTÊNCIA À CRIANÇA E AO ADOLESCENTE	5.402.327,19	27.390.469,14	6.536.521,43	35.235.473,54	16.866.962,94	90.788.577,43	6.654.462,24	44.736.357,90	1.154.910,88	44.579.124,85
244 - ASSISTÊNCIA COMUNITÁRIA										
301 - ATENÇÃO BÁSICA	10.090.998,94	43.415,68	11.519.897,44	113.695,36	10.183.287,44	16.383,26	10.308.186,95	834.458,85	11.473.824,19	387.015,73
306 - ALIMENTAÇÃO E NUTRIÇÃO	19.601.616,07	-	23.064.686,41	-	-	-	-	-	-	-
331 - PROTEÇÃO E BENEFÍCIOS AO TRABALHADOR	2.508.691,79	-	1.992.956,31	-	25.139.493,04	-	24.612.910,18	834,69	31.411.304,86	-
334 - FOMENTO AO TRABALHO	-	19.848,48	-	251,50						
365 - EDUCAÇÃO INFANTIL	593.150,70	-	613.022,98	-						
366 - EDUCAÇÃO DE JOVENS E ADULTOS	-	2.265.051,95								
392 - DIFUSÃO CULTURAL 162	1.149.204,77	939.393,34	-	1.112.512,92	-	36.933,96	-	-	-	-
421 - CUSTÓDIA E REINTEGRAÇÃO SOCIAL	20.959.762,70	48.963.462,18	35.653.626,09	30.274.735,66	43.293.971,38	283.585.401,55	43.840.533,86	108.343.353,68	1.211.672.871,86	247.919.998,85



FUNÇÃO E SUBFUNÇÃO	2012		2013		2014		2015		2016	
	DESPESAS LIQUIDADAS	RESTOS A PAGAR LIQUIDADOS	DESPESAS LIQUIDADAS	RESTOS A PAGAR LIQUIDADOS	DESPESAS LIQUIDADAS	RESTOS A PAGAR LIQUIDADOS	DESPESAS LIQUIDADAS	RESTOS A PAGAR LIQUIDADOS	DESPESAS LIQUIDADAS	RESTOS A PAGAR LIQUIDADOS
422 - DIREITOS INDIVIDUAIS, COLETIVOS E DIFUSOS	89.048.863,02	59.678.064,24	100.364.887,15	109.081.220,19	141.284.115,43	222.409.444,53	137.918.582,99	236.146.079,73	121.907.579,13	211.516.481,84
423 - ASSISTÊNCIA AOS POVOS INDÍGENAS	25.221.384,01	15.677.194,91	24.043.753,44	17.816.495,07	22.263.335,00	14.014.254,31	19.227.271,19	6.719.144,96	16.052.045,22	8.630.397,70
541 - PRESERVAÇÃO E CONSERVAÇÃO AMBIENTAL	1.770.074,62	2.306.186,19	-	520.169,24	-	10.214,41	-	612,54	-	-
571 - DESENVOLVIMENTO CIENTÍFICO	2.001.059,60	729.218,58	-	174.274,14	-	-	-	-	-	-
812 - DESPORTO COMUNITÁRIO	-	-	-	-	-	-	-	-	-	-
845 - OUTRAS TRANSFERÊNCIAS	199.999,96	655.668,40	-	1.744.946,40	-	214.281,60	-	298.352,40	-	-
846 - OUTROS ENCARGOS ESPECIAIS	-	-	-	-	-	-	-	-	-	-
15 - URBANISMO	1.199.526.515,88	1.932.297.898,67	1.173.340.884,25	1.785.889.489,49	1.529.731.180,11	1.527.372.212,91	1.183.662.076,28	2.400.814.245,32	1.550.380.773,87	2.812.771.219,18
121 - PLANEJAMENTO E ORÇAMENTO	218.853,90	655.168,73	-	901.432,82	152.550,82	348.478,58	44.315,71	514.222,98	-	220.997,06
122 - ADMINISTRAÇÃO GERAL	489.257.734,06	6.005.718,79	556.934.303,52	12.901.498,49	589.051.027,32	16.413.761,82	686.593.156,45	15.476.710,17	732.903.643,45	19.921.322,12
126 - TECNOLOGIA DA INFORMAÇÃO	85.178.000,00	1.035,98	7.724,80	-	-	241.148,00	-	-	-	-
127 - ORDENAMENTO TERRITORIAL	-	-	-	-	-	-	-	-	28.100,00	-
128 - FORMAÇÃO DE RECURSOS HUMANOS	1.199.586,86	456.005,53	1.508.805,61	323.884,85	1.472.026,19	806.916,68	1.388.037,02	952.918,57	885.996,20	369.433,18
131 - COMUNICAÇÃO SOCIAL	17.244.385,88	17.384.199,13	29.508.265,10	77.212.650,01	11.622.767,13	49.684.092,06	94.457,95	2.698.849,41	18.153,20	966.148,63
244 - ASSISTÊNCIA COMUNITÁRIA	11.623.714,90	107.344.576,26	28.492.300,65	211.343.903,98	35.080.652,66	243.122.365,59	2.431.015,69	268.754.824,83	18.625.309,24	131.173.230,15
301 - ATENÇÃO BÁSICA	10.686.340,77	596.255,81	11.547.312,82	124.841,79	17.309.290,88	40.813,98	20.828.086,22	90.131,34	22.950.989,41	474.020,40
306 - ALIMENTAÇÃO E NUTRIÇÃO	26.231.429,67	539.254,37	30.488.695,54	214.651,56	-	584.494,97	-	-	-	-
331 - PROTEÇÃO E BENEFÍCIOS AO TRABALHADOR	1.165.545,01	9.892,55	1.124.442,70	346,47	39.140.077,82	89.855,17	52.475.886,01	8.393.284,97	56.885.564,71	1.484.794,47
365 - EDUCAÇÃO INFANTIL	1.033.825,81	-	1.095.452,11	-	-	-	-	-	-	-
451 - INFRA-ESTRUTURA URBANA	135.776.260,32	1.413.798.470,15	26.353.533,43	1.140.021.868,73	9.510.460,42	804.114.642,53	8.519.117,13	1.415.559.770,52	53.634.737,98	1.613.823.668,53
452 - SERVIÇOS URBANOS	15.685.606,40	101.276.015,69	101.220.960,34	38.888.557,69	66.138.112,39	30.169.556,51	83.035.855,51	35.657.727,07	175.183.835,48	57.265.968,29
453 - TRANSPORTES COLETIVOS URBANOS	404.225.232,30	283.028.829,88	385.059.087,63	300.790.341,70	760.050.943,56	374.532.810,68	328.252.148,59	641.009.231,65	489.264.444,20	978.427.614,72
482 - HABITAÇÃO URBANA	-	1.202.475,80	-	1.509.961,55	-	7.223.276,34	-	7.455.466,31	-	8.622.471,63
541 - PRESERVAÇÃO E CONSERVAÇÃO AMBIENTAL	-	-	-	-	-	-	-	-	-	-
572 - DESENVOLVIMENTO TECNOLÓGICO E ENGENHARIA	-	-	-	1.655.549,85	203.270,92	-	-	4.251.107,50	-	21.550,00
16 - HABITAÇÃO	133.971.925,22	302.057.053,77	11.490.065,76	228.032.053,67	7.455.551,07	156.798.109,02	2.391.943,72	76.669.471,15	9.405.847,40	85.560.815,94
122 - ADMINISTRAÇÃO GERAL	-	-	439.410,00	-	27.396,00	127.416,00	48.294,00	65.778,00	-	28.518,00
451 - INFRA-ESTRUTURA URBANA	124.184.327,06	218.751.246,16	9.555.508,39	177.017.293,45	7.033.043,37	131.724.529,85	1.587.394,02	63.223.810,40	8.286.085,57	65.607.159,98

FUNÇÃO E SUBFUNÇÃO	2012		2013		2014		2015		2016	
	DESPESAS LIQUIDADAS	RESTOS A PAGAR LIQUIDADOS	DESPESAS LIQUIDADAS	RESTOS A PAGAR LIQUIDADOS	DESPESAS LIQUIDADAS	RESTOS A PAGAR LIQUIDADOS	DESPESAS LIQUIDADAS	RESTOS A PAGAR LIQUIDADOS	DESPESAS LIQUIDADAS	RESTOS A PAGAR LIQUIDADOS
482 - HABITAÇÃO URBANA	9.787.598,16	83.305.807,61	1.495.147,37	51.014.760,22	395.111,70	24.946.163,17	756.255,70	13.379.882,75	1.119.761,83	19.925.137,96
846 - OUTROS ENCARGOS ESPECIAIS										
17 - SANEAMENTO	740.637.862,51	815.244.207,95	629.464.340,79	1.026.894.778,52	483.085.983,68	1.307.427.114,62	260.352.595,76	928.547.930,73	409.895.210,98	1.317.485.460,01
122 - ADMINISTRAÇÃO GERAL	-	61.636,42	-	639.902,00	-	213.348,00	-	786,58	-	-
512 - SANEAMENTO BÁSICO URBANO	740.637.862,51	815.182.571,53	629.464.340,79	1.026.254.876,52	483.085.983,68	1.307.213.766,62	260.352.595,76	928.547.144,15	409.895.210,98	1.317.485.460,01
18 - GESTÃO AMBIENTAL	2.764.359.286,40	1.331.896.094,03	3.580.612.381,62	2.323.849.224,02	3.809.265.818,49	2.235.781.718,34	3.113.792.210,67	2.222.485.960,60	3.482.426.736,93	1.604.277.983,13
121 - PLANEJAMENTO E ORÇAMENTO	-	980.434,75	-	-	-	-	-	-	-	-
122 - ADMINISTRAÇÃO GERAL	1.162.337.969,19	39.689.771,60	1.236.118.442,82	27.838.399,67	1.317.488.773,20	27.271.683,97	1.400.761.932,04	37.218.996,15	1.410.032.680,52	40.984.741,36
125 - NORMATIZAÇÃO E FISCALIZAÇÃO	63.094.992,79	1.737.419,36	91.066.446,65	5.791.902,17	73.069.323,90	2.304.261,03	64.839.950,41	8.848.042,68	93.519.267,27	11.021.481,98
126 - TECNOLOGIA DA INFORMAÇÃO	2.949.534,81	5.472.879,12	-	4.041.042,10	-	3.223.351,80	-	-	-	-
127 - ORDENAMENTO TERRITORIAL	830.159,40	799.021,01	17.870,10	415.376,00	46.632,73	-	40.083,00	-	-	-
128 - FORMAÇÃO DE RECURSOS HUMANOS	15.208.536,14	6.716.378,53	1.115.082,33	9.577.055,68	1.351.513,95	384.465,04	855.131,61	1.111.936,05	1.137.572,21	649.065,37
131 - COMUNICAÇÃO SOCIAL										
301 - ATENÇÃO BÁSICA	21.175.978,68	75.871,70	19.998.606,23	36.897,57	19.686.641,63	30.000,00	19.388.244,25	-	21.846.130,88	-
305 - EPIDEMIOLÓGICA										
306 - ALIMENTAÇÃO E NUTRIÇÃO	25.722.871,13	-	32.298.802,94	-	-	-	-	-	-	-
331 - PROTEÇÃO E BENEFÍCIOS AO TRABALHADOR	1.447.691,68	-	1.219.450,72	-	35.058.366,45	-	34.969.963,38	4.042,55	43.883.282,78	-
365 - EDUCAÇÃO INFANTIL	905.822,50	-	912.892,71	-	-	-	-	-	-	-
392 - DIFUSÃO CULTURAL										
511 - SANEAMENTO BÁSICO RURAL	466.116,52	49.885.167,66	-	11.808.156,40	-	1.142.455,15	-	1.217.577,48	-	19.900,72
512 - SANEAMENTO BÁSICO URBANO	846.333,14	9.515.551,57	-	1.281.757,04	-	752.581,31	-	47.487,93	-	-
541 - PRESERVAÇÃO E CONSERVAÇÃO AMBIENTAL	164.044.589,72	48.896.171,37	285.968.060,59	405.303.119,64	315.425.835,51	94.212.009,94	296.739.629,78	78.729.228,85	223.944.157,54	70.779.076,34
542 - CONTROLE AMBIENTAL	95.638.020,42	18.326.451,28	78.477.640,46	19.619.587,41	82.292.235,64	19.018.749,95	70.746.618,45	10.094.582,36	54.310.799,31	7.900.179,71
543 - RECUPERAÇÃO DE ÁREAS DEGRADADAS	1.211.401,59	7.980.524,57	1.872.887,81	9.845.794,07	3.695.092,13	1.456.394,19	413.818,29	1.478.704,63	11.709.113,82	13.959.933,33
544 - RECURSOS HÍDRICOS	1.207.251.938,14	1.135.147.561,68	1.830.060.420,26	1.823.846.323,28	1.959.176.883,71	2.082.819.337,34	1.222.495.927,39	2.081.366.772,14	1.618.525.758,00	1.457.679.489,73
571 - DESENVOLVIMENTO CIENTÍFICO	917.447,60	599.516,56	413.347,15	2.722.955,10	1.380.594,17	1.888.121,37	1.964.338,16	288.947,78	3.071.052,29	593.903,67

FUNÇÃO E SUBFUNÇÃO	2012		2013		2014		2015		2016	
	DESPESAS LIQUIDADAS	RESTOS A PAGAR LIQUIDADOS	DESPESAS LIQUIDADAS	RESTOS A PAGAR LIQUIDADOS	DESPESAS LIQUIDADAS	RESTOS A PAGAR LIQUIDADOS	DESPESAS LIQUIDADAS	RESTOS A PAGAR LIQUIDADOS	DESPESAS LIQUIDADAS	RESTOS A PAGAR LIQUIDADOS
573 - DIFUSÃO DO CONHECIMENTO CIENTÍFICO E TECNOLÓGICO	8.047,62	-	1.036.634,92	-	542.230,45	189.143,51	323.954,05	817.467,97	272.744,19	587.100,86
601 - PROMOÇÃO DA PRODUÇÃO VEGETAL	119.881,01	-	-	-	-	-	-	-	-	-
607 - IRRIGAÇÃO	56.954,32	-	35.795,93	1.615.159,08	51.695,02	1.089.163,74	252.619,86	253.430,03	174.178,12	103.110,06
631 - REFORMA AGRÁRIA	-	-	-	-	-	-	-	-	-	-
694 - SERVIÇOS FINANCEIROS	-	4.000.000,00	-	-	-	-	-	-	-	-
754 - BIOCOMBUSTÍVEIS	125.000,00	-	-	-	-	-	-	-	-	-
784 - TRANSPORTE HIDROVIÁRIO	-	2.073.373,27	-	105.698,81	-	-	-	1.008.744,00	-	-
846 - OUTROS ENCARGOS ESPECIAIS	-	-	-	-	-	-	-	-	-	-
19 - CIÊNCIA E TECNOLOGIA	6.187.767,345,12	1.504.997,398,87	8.611.972,533,89	1.292.962,035,54	6.414.313,719,26	1.453.693,356,10	6.555.765,683,52	1.936.361,790,57	6.221.490,302,14	1.829.942,750,21
121 - PLANEJAMENTO E ORÇAMENTO	19.736.008,51	593,719,21	16.056.850,00	24.088.232,58	-	21.602.350,00	6.180.230,30	-	2.049.870,00	397.000,00
122 - ADMINISTRAÇÃO GERAL	1.672.661,034,70	50.954.899,51	1.873.301,239,69	62.072.546,49	2.007.711,339,59	69.808,184,51	2.058.903,894,46	57.328.245,54	2.099.254,320,80	46.051,141,38
125 - NORMATIZAÇÃO E FISCALIZAÇÃO	5.378.321,23	2.922.043,63	10.688.676,37	2.904.740,06	10.605,129,07	3.741,573,66	9.906.937,51	5.164.740,69	5.701,751,42	1.902,191,99
126 - TECNOLOGIA DA INFORMAÇÃO	15.959,472,39	69.244,765,20	1.616,051,68	20.197,938,74	626,105,34	8.415,960,81	2.449,311,95	25.835,993,81	6.901,175,03	3.255,129,91
128 - FORMAÇÃO DE RECURSOS HUMANOS	10.588.377,88	707,007,50	3.409,376,00	724,584,70	3.491,316,12	1.803,185,07	3.630,218,50	65,035,13	3.520,420,26	183,823,94
131 - COMUNICAÇÃO SOCIAL	4.668,427,47	-	7.886,500,45	376,179,98	4.941,427,74	1.831,317,88	8.630,895,76	2.047,692,67	6.355,123,23	251,469,76
182 - DEFESA CIVIL	72.204,50	249,628,09	606,180,56	320,173,00	207,160,33	656,892,25	170,085,15	232,945,17	-	22,657,12
212 - COOPERAÇÃO INTERNACIONAL	5.171,540,42	759,910,49	4.451,995,21	301,211,34	3.080,107,51	108,925,40	1.888,782,00	2.288,536,16	2.698,366,01	2.745,589,53
301 - ATENÇÃO BÁSICA	27,069,806,84	886,434,11	32,699,893,15	514,568,09	36,391,072,95	573,991,18	38,240,448,95	938,243,14	44,270,809,68	1,484,466,83
306 - ALIMENTAÇÃO E NUTRIÇÃO	36,249,440,61	441,636,23	44,402,089,73	548,305,95	-	618,918,67	-	-	-	-
331 - PROTEÇÃO E BENEFÍCIOS AO TRABALHADOR	22,189,448,39	207,016,83	22,742,170,86	831,220,88	70,453,645,82	1,064,903,65	70,829,167,65	1,306,741,56	82,983,270,90	1,216,378,90
365 - EDUCAÇÃO INFANTIL	1,701,939,63	-	2,243,440,92	-	-	-	-	-	-	-
542 - CONTROLE AMBIENTAL	4,638,062,31	3,957,807,11	5,657,901,01	2,759,273,26	6,064,441,25	1,913,791,79	5,167,122,49	1,732,403,28	4,755,060,08	622,031,19
543 - RECUPERAÇÃO DE ÁREAS DEGRADADAS	7,514,291,39	-	623,296,60	3,417,799,66	415,663,28	893,730,86	684,624,38	123,169,93	144,339,12	3,011,73
571 - DESENVOLVIMENTO CIENTÍFICO	1,400,632,829,87	200,776,981,62	2,673,026,696,22	171,471,449,97	2,914,529,296,73	630,706,989,58	2,334,045,145,20	1,244,410,790,47	1,814,108,730,49	1,278,409,084,86
572 - DESENVOLVIMENTO TECNOLÓGICO E ENGENHARIA	2,377,919,744,30	1,023,648,335,99	3,428,237,893,81	798,620,300,36	913,231,829,07	535,441,089,61	1,613,410,207,21	416,137,498,00	1,663,511,359,61	279,121,908,00
573 - DIFUSÃO DO CONHECIMENTO CIENTÍFICO E TECNOLÓGICO	20,831,656,34	11,159,380,90	19,181,779,60	17,626,226,04	18,526,838,22	19,541,022,77	19,591,197,83	10,946,218,77	21,424,494,63	8,430,372,76
662 - PRODUÇÃO INDUSTRIAL	503,740,961,65	99,154,849,71	423,665,712,97	107,201,557,85	385,052,624,98	101,841,662,35	363,633,738,99	138,764,617,38	440,048,902,51	161,519,272,69
663 - MINERAÇÃO	6,650,753,94	1,487,194,56	3,454,961,30	3,735,804,26	5,941,510,41	450,760,29	6,242,330,62	2,870,277,88	13,040,660,02	3,794,151,76

FUNÇÃO E SUBFUNÇÃO	2012		2013		2014		2015		2016	
	DESPESAS LIQUIDADAS	RESTOS A PAGAR LIQUIDADOS	DESPESAS LIQUIDADAS	RESTOS A PAGAR LIQUIDADOS	DESPESAS LIQUIDADAS	RESTOS A PAGAR LIQUIDADOS	DESPESAS LIQUIDADAS	RESTOS A PAGAR LIQUIDADOS	DESPESAS LIQUIDADAS	RESTOS A PAGAR LIQUIDADOS
665 - NORMALIZAÇÃO E QUALIDADE	1.011.826,28	2.015.526,53	-	2.422.007,80	-	-	-	-	-	-
691 - PROMOÇÃO COMERCIAL	10.564.538,49	22.934.126,21	-	55.864.240,13	-	22.192.076,55	36.450,00	13.577.228,24	8.398.490,00	32.773.885,58
753 - COMBUSTÍVEIS MINERAIS	31.685.318,36	11.975.991,07	37.073.727,76	16.507.627,53	33.044.210,85	30.164.152,12	12.124.894,57	12.591.412,75	2.323.158,35	7.759.182,28
754 - BIOCOMBUSTÍVEIS	1.131.339,62	920.144,37	946.100,00	456.046,87	-	321.877,10	-	-	-	-
845 - OUTRAS TRANSFERÊNCIAS	-	-	-	-	-	-	-	-	-	-
846 - OUTROS ENCARGOS ESPECIAIS	-	-	-	-	-	-	-	-	-	-
20 - AGRICULTURA	-	3.933.886.204,76	10.514.432.520,00	3.633.807.387,93	10.659.042.580,32	3.486.729.580,95	18.555.177.039,79	-	19.809.146.939,05	3.095.323.758,97
121 - PLANEJAMENTO ORÇAMENTO E	2.774.498,06	2.020.375,56	-	4.106.066,49	-	1.155.1182,00	-	-	-	-
122 - ADMINISTRAÇÃO GERAL	4.091.537.189,92	36.904.258,77	4.387.087.646,80	50.587.103,96	4.783.128.139,61	38.603.697,75	5.185.612.442,10	55.264.200,55	5.489.308.957,18	69.543.348,17
125 - NORMALIZAÇÃO E FISCALIZAÇÃO	24.823.982,61	20.500.256,91	25.737.781,09	8.816.891,69	36.518.568,48	6.552.667,42	29.316.929,00	15.669.649,36	8.424.391,56	11.698.160,59
126 - TECNOLOGIA DA INFORMAÇÃO	25.649.592,51	10.081.621,81	-	8.638.807,56	-	1.781.474,83	-	-	-	-
127 - ORDENAMENTO TERRITORIAL	-	-	-	-	-	-	-	-	-	-
128 - FORMAÇÃO DE RECURSOS HUMANOS	6.808.505,48	2.722.594,33	-	5.374.077,14	-	633.108,91	-	92.000,00	-	-
131 - COMUNICAÇÃO SOCIAL	14.303.591,58	700.740,91	12.526.284,72	3.208.941,74	11.728.987,58	2.060.813,85	13.452.721,25	717.175,73	11.264.613,83	1.296.516,84
212 - COOPERAÇÃO INTERNACIONAL	92.398,75	-	-	-	-	-	-	-	-	-
301 - ATENÇÃO BÁSICA	78.243.625,53	140.782,19	82.393.456,75	340.231,27	97.015.003,85	532.413,29	114.412.444,71	170.120,65	118.374.279,06	533.906,64
305 - EPIDEMIOLÓGICA E VIGILÂNCIA	-	-	-	-	-	-	-	-	-	-
306 - ALIMENTAÇÃO E NUTRIÇÃO	139.692.111,63	24.331,93	168.224.365,97	145.132,32	-	148.648,92	-	-	-	-
331 - PROTEÇÃO E BENEFÍCIOS AO TRABALHADOR	13.936.470,52	13.260,79	14.382.633,99	34.604,67	205.334.459,24	23.812,16	220.096.849,84	2.239.018,79	249.949.221,19	771.919,55
363 - ENSINO PROFISSIONAL	706.265,02	1.074.005,81	-	1.116.812,34	-	380.049,98	-	-	-	20.797,40
365 - EDUCAÇÃO INFANTIL	12.646.221,76	-	13.128.988,40	9.972,36	-	178.693,71	-	-	-	-
367 - EDUCAÇÃO ESPECIAL	14.400,00	-	-	-	-	-	-	-	-	-
541 - PRESERVAÇÃO E CONSERVAÇÃO AMBIENTAL	457.743,71	55.009,91	464.557,98	1.490.001,00	615.718,46	1.297.416,19	1.089.137,28	2.393.932,92	1.738.211,69	750.458,58
545 - METEOROLOGIA	16.838.817,21	3.193.342,01	32.317.040,98	8.494.402,73	30.374.096,82	2.814.964,07	30.735.650,09	3.356.243,98	31.813.723,98	2.354.238,69
571 - DESENVOLVIMENTO CIENTÍFICO	-	-	-	-	-	-	-	-	5.265.971,00	5.813.626,00
572 - DESENVOLVIMENTO TECNOLÓGICO E ENGENHARIA	194.892.053,75	185.032.551,16	184.954.231,03	240.467.452,33	215.028.735,88	184.206.391,70	195.916.909,66	154.429.650,48	169.959.980,45	93.111.401,83
573 - DIFUSÃO DO CONHECIMENTO CIENTÍFICO E TECNOLÓGICO	26.007.763,65	13.089.265,88	25.053.895,01	27.723.660,11	26.658.934,96	26.299.483,18	15.171.796,88	26.642.623,72	36.258.345,79	15.558.621,11

FUNÇÃO E SUBFUNÇÃO	2012		2013		2014		2015		2016	
	DESPESAS LIQUIDADAS	RESTOS A PAGAR LIQUIDADOS	DESPESAS LIQUIDADAS	RESTOS A PAGAR LIQUIDADOS	DESPESAS LIQUIDADAS	RESTOS A PAGAR LIQUIDADOS	DESPESAS LIQUIDADAS	RESTOS A PAGAR LIQUIDADOS	DESPESAS LIQUIDADAS	RESTOS A PAGAR LIQUIDADOS
601 – PROMOÇÃO DA PRODUÇÃO VEGETAL	3.401.004.537,30	1.444.480.112,49	-	1.968.076.281,11	-	379.203.624,69	-	478.304.020,41	-	-
602 – PROMOÇÃO DA PRODUÇÃO ANIMAL	21.071.328,77	66.609.176,52	-	35.810.853,88	-	12.304.962,25	-	1.135.472,00	-	1.378.829,84
603 – DEFESA SANITÁRIA VEGETAL	46.650.851,92	13.332.164,01	-	9.298.303,11	-	248.752,28	-	-	-	-
604 – DEFESA SANITÁRIA ANIMAL	109.549.913,49	20.078.141,02	-	24.767.892,53	-	1.084.449,08	-	8.100.703,82	-	3.037.517,56
605 – ABASTECIMENTO	2.111.606.107,42	1.917.953.350,79	2.212.371.985,54	1.056.974.914,00	1.109.407.384,66	1.469.615.146,32	4.719.402.520,29	4.607.271.069,98	4.801.365.855,41	1.125.600.115,57
606 – EXTENSÃO RURAL	12.337.668,30	4.946.303,76	-	1.832.325,95	-	-	11.769.556,17	253.875,57	16.649.397,59	7.483.443,53
607 – IRRIGAÇÃO	150.023.076,33	189.372.201,99	139.656.242,87	173.768.118,32	184.939.399,77	217.954.308,18	90.878.991,56	174.969.155,77	101.392.367,51	56.380.741,19
608 – PROMOÇÃO DA PRODUÇÃO AGROPECUÁRIA	-	-	3.042.812.826,46	-	3.854.759.416,00	1.064.046.460,59	7.816.682.410,59	6.218.118.014,92	8.608.544.978,79	1.656.996.326,15
609 – DEFESA AGROPECUÁRIA	-	-	127.610.775,69	-	94.269.554,30	70.616.084,40	103.674.048,95	34.691.279,65	149.980.742,55	41.917.952,06
665 – NORMALIZAÇÃO E QUALIDADE	5.609.132,40	1.248.761,21	40.711.618,35	2.131.951,16	2.854.602,01	4.461.672,45	1.239.768,51	2.344.993,46	3.259.707,16	1.074.464,74
691 – PROMOÇÃO COMERCIAL	5.482.700,89	-	4.998.188,37	144.258,16	6.409.578,70	95.010,75	5.724.862,91	631.472,07	5.596.194,31	1.372,93
692 – COMERCIALIZAÇÃO	-	-	-	-	-	-	-	-	-	-
752 – ENERGIA ELÉTRICA	-	23.595,00	-	-	-	-	-	30.966,25	-	-
784 – TRANSPORTE HIDROVIÁRIO	-	290.000,00	-	448.332,00	-	430.292,00	-	138.000,00	-	-
845 – OUTRAS TRANSFERÊNCIAS	-	-	-	-	-	-	-	-	-	-
846 – OUTROS ENCARGOS ESPECIAIS	-	-	-	-	-	-	-	-	-	-
21 – ORGANIZAÇÃO AGRÁRIA	1.947.309.049,94	1.218.911.967,35	2.718.861.163,10	2.246.596.908,31	2.604.469.648,20	4.498.249.259,75	1.725.242.650,90	1.056.289.935,39	2.329.950.424,88	860.302.503,65
121 – PLANEJAMENTO E ORÇAMENTO	49.321.160,72	1.135.742,79	-	14.252.106,42	-	6.346,58	-	-	-	9.250,00
122 – ADMINISTRAÇÃO GERAL	602.603.127,46	47.961.809,75	710.000.867,57	18.045.978,09	779.345.749,76	37.441.810,37	812.975.044,46	53.717.604,93	818.036.990,89	38.111.845,04
125 – NORMALIZAÇÃO E FISCALIZAÇÃO	1.367.691,45	196.581,96	1.345.696,15	83.408,65	1.580.296,53	145.365,46	1.541.813,02	176.369,47	1.077.819,13	102.796,66
126 – TECNOLOGIA DA INFORMAÇÃO	5.653.168,90	565.316,89	-	1.113.455,25	-	-	-	-	-	-
127 – ORDENAMENTO TERRITORIAL	58.322.940,94	442.087.257,18	423.170.553,50	1.147.189.945,70	38.404.192,03	3.646.570.077,54	24.441.397,57	225.959.087,54	48.136.779,98	130.047.463,50
128 – FORMAÇÃO DE RECURSOS HUMANOS	8.419.787,37	3.900.701,89	-	13.440.386,86	-	289.146,00	-	-	-	-
131 – COMUNICAÇÃO SOCIAL	1.290.229,91	3.050.946,63	2.131.413,40	2.028.034,09	3.454.204,96	1.985.490,86	7.997,92	97.982,76	-	-
183 – INFORMAÇÃO E INTELIGÊNCIA	-	-	-	-	-	-	-	-	-	-
212 – COOPERAÇÃO INTERNACIONAL	1.246.066,00	-	-	84.575,10	-	-	-	-	-	-
244 – ASSISTÊNCIA COMUNITÁRIA	411.800.000,00	21.236.091,04	980.330.080,00	218.010.080,00	859.000.000,00	-	380.604.550,89	57.267.709,00	712.514.982,00	65.669.358,11
301 – ATENÇÃO BÁSICA	16.661.292,12	3.654,94	17.936.008,90	-	18.211.465,59	34.506,04	18.391.426,53	4.511,64	20.559.146,22	59.163,05
305 – VIGILÂNCIA EPIDEMIOLÓGICA	-	-	-	-	-	-	-	-	-	-

FUNÇÃO E SUBFUNÇÃO	2012		2013		2014		2015		2016	
	DESPESAS LIQUIDADAS	RESTOS A PAGAR LIQUIDADOS	DESPESAS LIQUIDADAS	RESTOS A PAGAR LIQUIDADOS	DESPESAS LIQUIDADAS	RESTOS A PAGAR LIQUIDADOS	DESPESAS LIQUIDADAS	RESTOS A PAGAR LIQUIDADOS	DESPESAS LIQUIDADAS	RESTOS A PAGAR LIQUIDADOS
306 – ALIMENTAÇÃO E NUTRIÇÃO	21.817.833,48	-	27.372.733,30	-	15.092,11	-	-	-	-	-
331 – PROTEÇÃO E BENEFÍCIOS AO TRABALHADOR	4.194.658,60	-	4.314.628,76	-	32.082.133,97	-	31.066.429,21	18.779,60	38.118.100,47	9.430,07
363 – ENSINO PROFISSIONAL	8.543.644,86	6.625.268,07	14.494.032,18	7.934.459,32	18.722.755,27	12.794.765,65	13.734.642,29	9.706.682,76	14.114.796,91	11.824.769,87
364 – ENSINO SUPERIOR										
365 – EDUCAÇÃO INFANTIL	647.956,73	-	649.101,04	-	738,11	-	-	-	-	-
366 – EDUCAÇÃO DE JOVENS E ADULTOS	2.549.321,92	327.897,65	2.959.843,25	1.150.419,86	170.922,10	170.922,10	-	61.901,77	-	50.646,27
392 – DIFUSÃO CULTURAL	44.674,38	30.788,18	-	88.765,19	-	-	-	-	-	-
422 – DIREITOS INDIVIDUAIS, COLETIVOS E DIFUSOS	8.817.314,96	13.094.244,22	2.014.342,33	12.482.072,73	2.389.521,71	1.359.481,38	1.383.797,52	1.051.275,41	1.743.793,01	141.221,68
541 – PRESERVAÇÃO E CONSERVAÇÃO AMBIENTAL				1.632.130,31	-	-	-	-	-	-
572 – DESENVOLVIMENTO TECNOLÓGICO E ENGENHARIA	394.945,97	3.890.598,32	-	3.321.628,77	-	162.990,00	-	-	-	326.220,00
601 – PROMOÇÃO DA PRODUÇÃO VEGETAL	1.461.911,20	6.813.162,74	-	10.049.266,02	-	-	-	-	-	-
605 – ABASTECIMENTO	35.507.872,95	7.000.276,85	20.211.270,98	10.072.285,19	31.886.585,08	-	20.598.320,35	8.684,33	9.642.011,31	363.500,49
606 – EXTENSÃO RURAL	64.489.373,98	147.724.062,37	96.027.008,82	197.661.582,72	136.813.948,15	320.027.655,87	133.319.894,47	438.574.365,05	213.666.596,12	352.968.851,45
631 – REFORMA AGRÁRIA	624.525.686,38	505.554.031,69	415.903.582,92	565.209.275,30	682.578.795,15	475.847.456,15	287.177.336,67	269.064.703,45	452.339.408,84	260.617.987,46
691 – PROMOÇÃO COMERCIAL	12.976.530,78	7.679.034,19	-	19.306.057,22	-	1.047.377,43	-	580.277,68	-	-
754 – BIOCOMBUSTÍVEIS	4.651.858,88	-	-	3.440.995,52	-	350.038,10	-	-	-	-
846 – OUTROS ENCARGOS ESPECIAIS	-	34.500,00	-	-	-	-	-	-	-	-
22 – INDÚSTRIA	1.911.678.705,43	206.261.025,07	1.935.932.664,00	187.244.010,07	2.135.227.531,82	210.872.358,48	2.002.432.730,92	125.734.665,06	2.103.699.683,36	167.675.302,44
122 – ADMINISTRAÇÃO GERAL	1.195.082.996,35	55.144.040,55	1.298.605.230,61	54.856.137,83	1.402.860.667,41	47.246.269,59	1.431.937.178,80	43.452.500,00	1.438.939.389,37	35.114.573,80
125 – NORMALIZAÇÃO E FISCALIZAÇÃO	3.394.092,33	180.887,23	4.224.557,18	81.453,43	3.822.831,80	45.115,37	1.905.875,08	54.484,82	500.877.804,68	956.860,43
126 – TECNOLOGIA DA INFORMAÇÃO	13.664.932,97	6.745.113,95	14.199.763,42	9.011.713,68	9.727.668,42	7.584.232,64	8.681.413,05	3.187.791,66	5.161.633,39	2.652.257,19
127 – ORDENAMENTO TERRITORIAL	1.434.129,82	817.740,40	15.425.085,80	702.989,78	26.672.555,69	14.875.079,26	7.979.458,97	3.393.819,33	3.009.019,69	4.396.984,80
128 – FORMAÇÃO DE RECURSOS HUMANOS	3.147.934,09	513.773,34	931.632,20	274.316,17	1.444.494,50	71.219,81	929.039,79	27.770,60	466.702,36	196.070,07
130 – ADMINISTRAÇÃO DE CONCESSÕES	772.501,49	67.416,40	982.320,77	427.498,51	688.162,61	59.522,90	167.460,81	144.906,62	-	395.805,87
131 – COMUNICAÇÃO SOCIAL	279.953,69	-	1.427.211,45	218.903,30	136.193,79	100.000,00	7.300,00	209.550,22	-	-
183 – INFORMAÇÃO E INTELIGÊNCIA	300.000,00	-	-	-	-	-	-	-	-	-
301 – ATENÇÃO BÁSICA	18.607.239,88	36.751,63	20.433.134,93	123.981,77	20.547.750,93	113.658,18	23.829.670,16	222.891,44	28.181.705,90	382.033,48
306 – ALIMENTAÇÃO E NUTRIÇÃO	27.614.122,65	-	34.563.434,00	230.932,67	-	994.063,37	-	17,28	-	-



FUNÇÃO E SUBFUNÇÃO	2012		2013		2014		2015		2016	
	DESPESAS LIQUIDADAS	RESTOS A PAGAR LIQUIDADOS	DESPESAS LIQUIDADAS	RESTOS A PAGAR LIQUIDADOS	DESPESAS LIQUIDADAS	RESTOS A PAGAR LIQUIDADOS	DESPESAS LIQUIDADAS	RESTOS A PAGAR LIQUIDADOS	DESPESAS LIQUIDADAS	RESTOS A PAGAR LIQUIDADOS
331 – PROTEÇÃO E BENEFÍCIOS AO TRABALHADOR	3.210.527,29	27.561,97	3.098.517,54	777,49	40.116.160,90	2.134,82	176.869,80	43.941.549,46	50.446.999,37	65.499,42
333 – EMPREGABILIDADE	317.691,20	5.256.055,05	1.691.277,62	10.546.425,37	500.000,00	5.670.252,22	5.376.825,56	-	-	9.200.937,41
365 – EDUCAÇÃO INFANTIL	1.360.340,13	9.438,43	1.441.333,11	4.162,69	-	14.644,45	90,93	-	-	-
391 – PATRIMÔNIO HISTÓRICO, ARTÍSTICO E ARQUEOLÓGICO	22.469,79	626,00	-	-	-	-	-	-	-	-
544 – RECURSOS HÍDRICOS	5.611.371,45	3.737.906,09	7.051.363,45	5.663.371,13	3.698.440,80	6.633.121,34	3.228.379,52	3.049.020,70	3.468.295,63	2.877.992,38
571 – DESENVOLVIMENTO CIENTÍFICO	-	-	-	-	-	-	-	-	840.310,26	-
572 – DESENVOLVIMENTO TECNOLÓGICO E ENGENHARIA	1.000.000,00	1.211.874,00	666.565,60	2.914.000,00	-	1.333.434,40	-	-	-	-
573 – DIFUSÃO DO CONHECIMENTO CIENTÍFICO E TECNOLÓGICO	1.417.245,62	116.100,35	-	779.564,43	-	-	-	1.727.551,30	1.477.514,20	543.551,28
661 – PROMOÇÃO INDUSTRIAL	2.993.388,00	14.474.841,00	14.521.012,46	13.011.208,00	23.401.062,53	41.410.736,55	9.595.735,95	24.808.307,56	17.522.263,49	4.608.126,80
662 – PRODUÇÃO INDUSTRIAL	-	2.251.559,32	-	600.000,00	-	-	-	-	-	-
663 – MINERAÇÃO	50.910.232,13	35.637.888,64	40.175.114,19	39.418.717,99	21.528.688,35	57.691.889,85	27.363.347,13	18.909.762,31	30.974.127,95	12.952.210,59
664 – PROPRIEDADE INDUSTRIAL	15.081.391,53	1.114.924,38	3.393.254,78	7.740.184,20	2.976.788,65	180.561,36	82.289,28	-	-	-
665 – NORMALIZAÇÃO E QUALIDADE	545.125.832,04	5.206.257,44	461.775.358,67	30.610.523,83	568.382.939,54	11.075.345,94	13.210.408,77	432.754.621,35	5.053.124,14	80.103.026,89
691 – PROMOÇÃO COMERCIAL	4.566.195,71	55.666,53	5.795.807,12	2.991.660,79	6.944.856,24	14.083.101,11	5.702.889,42	689.191,19	200.000,00	4.344.034,48
693 – COMÉRCIO EXTERIOR	6.806.617,27	50.504.602,37	2.262.211,88	4.602.405,01	1.155.950,19	1.687.975,32	1.247.761,36	1.115.330,39	17.080.792,93	8.884.669,61
694 – SERVIÇOS FINANCEIROS	-	-	-	-	-	-	-	-	-	-
846 – OUTROS ENCARGOS ESPECIAIS	8.957.500,00	23.150.000,00	3.268.477,22	1.700.000,00	622.319,47	-	9.056.335,37	-	-	67,94
23 – COMÉRCIO E SERVIÇOS	1.333.075.392,95	1.633.912.558,94	1.309.487.120,27	1.272.379.168,64	1.367.142.534,76	1.735.352.933,29	1.597.141.497,94	1.116.735.053,75	2.386.538.085,46	684.864.203,41
121 – PLANEJAMENTO E ORÇAMENTO	59.582,09	147.912,39	-	582.957,83	-	-	-	-	-	-
122 – ADMINISTRAÇÃO GERAL	117.567.849,40	6.679.188,25	89.161.292,83	8.261.270,01	115.251.415,48	13.174.752,91	7.150.469,67	114.773.492,98	91.299.825,06	6.819.554,20
125 – NORMALIZAÇÃO E FISCALIZAÇÃO	936.403,94	187.436,60	1.750.762,82	19.581,09	1.502.275,61	-	-	946.547,21	1.007.338,37	19.890,46
126 – TECNOLOGIA DA INFORMAÇÃO	4.287.136,51	1.431.987,42	-	117.386,36	-	-	-	211.778,41	2.745.663,37	3.218.033,69
128 – FORMAÇÃO DE RECURSOS HUMANOS	2.253.259,55	780.948,02	1.630.557,78	4.875.995,06	-	236.556,51	-	-	-	-
131 – COMUNICAÇÃO SOCIAL	-	-	8.576,36	129.640,00	1.787.958,41	-	24.281,94	48.108,51	43.919,18	-
212 – COOPERAÇÃO INTERNACIONAL	51.077,23	-	-	38.430,00	-	-	-	-	-	-
301 – ATENÇÃO BÁSICA	834.945,18	-	1.198.756,59	-	1.019.404,23	-	43.172,60	1.107.117,92	1.012.310,17	7.906,49
306 – ALIMENTAÇÃO E NUTRIÇÃO	1.927.431,14	-	2.594.894,04	-	-	-	-	-	-	-
331 – PROTEÇÃO E BENEFÍCIOS AO TRABALHADOR	330.708,25	-	377.292,97	-	2.630.437,31	-	-	2.554.165,40	3.124.825,24	-

FUNÇÃO E SUBFUNÇÃO	2012		2013		2014		2015		2016	
	DESPESAS LIQUIDADAS	RESTOS A PAGAR LIQUIDADOS	DESPESAS LIQUIDADAS	RESTOS A PAGAR LIQUIDADOS	DESPESAS LIQUIDADAS	RESTOS A PAGAR LIQUIDADOS	DESPESAS LIQUIDADAS	RESTOS A PAGAR LIQUIDADOS	DESPESAS LIQUIDADAS	RESTOS A PAGAR LIQUIDADOS
365 – EDUCAÇÃO INFANTIL	74.169,07	-	92.457,80	-	-	-	-	-	-	-
391 – PATRIMÔNIO HISTÓRICO, ARTÍSTICO E ARQUEOLÓGICO	-	3.828.756,75	-	3.867.318,00	-	612.179,52	-	491.715,48	-	120.900,00
571 – DESENVOLVIMENTO CIENTÍFICO	879.219,37	90.820,81	291.395,76	-	113.639,93	332.742,97	173.499,36	-	116.290,63	376.067,39
661 – PROMOÇÃO INDUSTRIAL	-	-	-	-	-	-	-	-	-	-
665 – NORMALIZAÇÃO E QUALIDADE	39.570,30	1.284.920,00	-	5.642,29	-	-	-	-	-	-
691 – PROMOÇÃO COMERCIAL	8.689.946,59	3.381.230,29	19.166.481,29	10.165.700,98	43.545.115,18	9.106.829,06	27.865.464,08	18.936.840,57	39.372.218,37	30.638.950,01
692 – COMERCIALIZAÇÃO	-	549.478,24	-	227.865,06	-	124.112,05	-	19.796,21	-	-
693 – COMÉRCIO EXTERIOR	1.014.950.539,20	452.443.669,40	1.033.530.540,79	521.268.122,01	1.083.627.962,55	887.868.653,30	894.572.764,08	995.570.461,41	2.147.967.408,70	5.705.727,06
695 – TURISMO	180.193.555,13	1.162.556.210,77	161.151.613,24	722.819.259,95	117.664.326,06	823.897.106,97	74.482.115,81	574.904.760,05	99.848.286,35	637.957.174,12
846 – OUTROS ENCARGOS ESPECIAIS	-	550.000,00	-	-	-	-	-	-	-	-
24 – COMUNICAÇÕES	766.871.024,17	138.504.530,98	1.143.540.021,33	238.702.486,98	1.273.773.730,44	275.756.289,18	1.282.139.183,08	136.716.443,69	1.345.952.340,31	86.847.427,03
121 – PLANEJAMENTO E ORÇAMENTO	2.400.000,00	-	-	-	-	-	-	-	-	-
122 – ADMINISTRAÇÃO GERAL	414.453.932,40	25.829.544,85	696.391.737,53	36.726.703,50	801.356.298,31	46.402.452,53	858.460.794,80	38.060.080,41	898.123.046,11	22.589.312,27
125 – NORMALIZAÇÃO E FISCALIZAÇÃO	21.333.531,93	6.012.713,87	18.343.055,26	15.411.254,25	18.611.948,79	75.672.940,52	13.440.492,09	4.668.386,05	13.695.632,52	1.933.418,99
126 – TECNOLOGIA DA INFORMAÇÃO	1.927.624,16	7.764.496,23	1.749.107,78	5.024.068,30	1.388.464,57	5.713.061,96	2.890.811,36	7.272.771,57	40.000,00	9.096.684,89
128 – FORMAÇÃO DE RECURSOS HUMANOS	1.750.093,31	1.748.063,01	-	689.312,42	-	1.800.800,00	-	-	-	-
131 – COMUNICAÇÃO SOCIAL	343.213,81	-	-	2.140.962,35	-	95.238,85	-	-	759.931,01	-
301 – ATENÇÃO BÁSICA	9.346.284,06	17.808,75	10.878.938,94	4.312,11	10.556.333,39	220.487,63	9.863.059,49	56.964,36	8.873.681,85	160.008,77
306 – ALIMENTAÇÃO E NUTRIÇÃO	8.532.667,31	-	30.988.372,98	-	-	-	-	-	-	-
331 – PROTEÇÃO E BENEFÍCIOS AO TRABALHADOR	1.139.479,19	-	2.634.847,50	-	13.123.343,75	-	13.721.345,95	62.903,94	16.879.792,52	239.116,24
333 – EMPREGABILIDADE	1.412.686,29	3.624.912,42	-	5.685.592,90	-	20.000,00	-	42.500,00	-	82.167,25
365 – EDUCAÇÃO INFANTIL	342.127,45	-	2.641.961,66	-	-	-	-	-	-	-
422 – DIREITOS INDIVIDUAIS, COLETIVOS E DIFUSOS	19.459.819,77	4.871.598,78	-	5.144.484,38	-	-	22.990.010,21	-	22.988.713,56	2.087.323,78
571 – DESENVOLVIMENTO CIENTÍFICO	-	-	-	-	-	-	-	100.000,00	-	2.500.000,00
572 – DESENVOLVIMENTO TECNOLÓGICO E ENGENHARIA	260.958.811,93	28.145.859,65	212.031.622,17	22.163.818,85	182.321.841,94	37.280.896,68	252.000.000,00	9.765.724,06	223.682.307,00	552.446,67
573 – DIFUSÃO DO CONHECIMENTO CIENTÍFICO E TECNOLÓGICO	3.290.581,71	-	17.482.223,81	25.516.183,03	20.060.988,46	27.715.424,35	153.278,06	14.024.073,54	27.039.122,82	14.867.177,68
694 – SERVIÇOS FINANCEIROS	-	722.954,84	-	1.146.113,98	-	-	-	33.181,18	-	-
722 – TELECOMUNICAÇÕES	20.180.170,85	39.746.578,58	150.398.153,70	17.087.972,55	226.354.511,23	80.834.986,66	108.619.391,12	62.629.858,58	133.870.112,92	32.739.770,49

FUNÇÃO E SUBFUNÇÃO	2012		2013		2014		2015		2016	
	DESPESAS LIQUIDADAS	RESTOS A PAGAR LIQUIDADOS	DESPESAS LIQUIDADAS	RESTOS A PAGAR LIQUIDADOS	DESPESAS LIQUIDADAS	RESTOS A PAGAR LIQUIDADOS	DESPESAS LIQUIDADAS	RESTOS A PAGAR LIQUIDADOS	DESPESAS LIQUIDADAS	RESTOS A PAGAR LIQUIDADOS
846 - OUTROS ENCARGOS ESPECIAIS	-	20.020.000,00	-	101.961.708,36	-	-	-	-	-	-
25 - ENERGIA	686.199.142,60	64.104.523,58	819.856.851,68	143.118.708,52	985.372.039,12	160.219.688,39	1.603.044.767,45	157.131.404,19	1.707.850.191,16	188.459.850,18
121 - PLANEJAMENTO E ORÇAMENTO	3.045.172,61	2.922.333,75	1.612.588,82	700.797,34	1.509.113,56	680.056,84	960.565,76	783.860,34	1.884.253,34	532.408,52
122 - ADMINISTRAÇÃO GERAL	527.417.695,73	11.754.381,83	574.921.860,08	28.916.171,69	636.047.750,47	35.495.271,32	672.379.715,89	29.399.846,16	697.996.876,73	23.155.041,52
125 - NORMALIZAÇÃO E FISCALIZAÇÃO	80.084.047,18	5.298.475,80	84.289.646,87	7.020.329,77	114.594.342,49	11.191.702,11	104.256.511,71	16.298.595,56	77.029.143,84	11.818.719,56
126 - TECNOLOGIA DA INFORMAÇÃO	-	-	-	-	-	-	-	-	-	-
128 - FORMAÇÃO DE RECURSOS HUMANOS	5.114.476,26	177.738,97	5.602.317,25	205.118,40	5.500.584,12	231.564,82	3.181.244,80	514.399,54	3.547.552,53	475.458,50
130 - ADMINISTRAÇÃO DE CONCESSÕES	16.717.878,15	57.193,62	14.362.716,27	403.403,46	1.464.506,90	2.000.753,96	6.372.478,06	216.531,99	2.471.075,93	1.271.569,95
131 - COMUNICAÇÃO SOCIAL	3.112.499,76	4.800,00	2.299.697,34	-	1.108.151,31	302,66	3.500.000,00	431.848,69	2.000.000,00	-
301 - ATENÇÃO BÁSICA	2.870.927,68	25.098,92	3.262.456,27	32.535,99	3.621.516,41	1.227,36	3.688.811,58	16.185,38	4.475.524,99	97.041,87
306 - ALIMENTAÇÃO E NUTRIÇÃO	7.978.735,06	62.626,89	8.817.034,69	-	6.746,36	-	-	-	-	-
331 - PROTEÇÃO E BENEFÍCIOS AO TRABALHADOR	193.115,57	170,10	216.007,51	-	10.321.592,35	-	10.772.274,54	3.740,07	13.338.027,57	8.662,83
365 - EDUCAÇÃO INFANTIL	496.367,36	-	580.563,92	-	-	775,60	-	-	-	-
572 - DESENVOLVIMENTO TECNOLÓGICO E ENGENHARIA	541.911,25	-	276.048,98	11.480.643,32	688.508,06	10.427.063,34	5.180.351,63	26.347.522,00	4.606.640,06	9.068.097,07
663 - MINERAÇÃO	-	-	-	-	-	-	-	-	-	-
665 - NORMALIZAÇÃO E QUALIDADE	2.247.145,24	562.186,27	1.262.106,79	168.531,27	2.059.673,50	121.521,36	1.414.767,81	673.209,23	2.441.537,69	208.321,43
752 - ENERGIA ELÉTRICA	15.346.861,85	971.059,24	75.782.208,49	3.506.002,89	174.751.587,19	3.080.557,82	753.704.422,79	9.605.914,22	792.752.375,98	81.418.023,74
753 - COMBUSTÍVEIS MINERAIS	21.032.308,90	41.552.696,46	46.571.598,40	90.685.174,39	33.704.712,76	96.971.099,84	2.016.604,31	59.541.644,26	48.734.188,18	60.406.505,19
754 - BIOCOMBUSTÍVEIS	-	715.761,73	-	-	-	-	35.617.018,57	13.298.106,75	56.572.994,32	-
26 - TRANSPORTE	-	6.685.719.367,72	11.048.002.163,55	7.518.405.376,14	14.126.120.638,12	8.295.443.879,00	11.533.881.624,65	6.102.426.871,01	10.260.253.945,68	5.173.343.524,02
121 - PLANEJAMENTO E ORÇAMENTO	75.048.784,75	220.462.137,54	117.359.592,15	184.967.749,33	165.363.360,84	276.064.702,54	109.756.982,18	251.669.429,21	131.300.284,89	225.506.275,78
122 - ADMINISTRAÇÃO GERAL	1.523.558.982,10	107.107.160,77	1.692.815.346,46	257.480.355,43	1.971.315.551,40	227.586.308,16	2.061.514.031,78	288.532.586,85	2.196.431.334,15	257.851.894,69
125 - NORMALIZAÇÃO E FISCALIZAÇÃO	89.354.585,48	16.819.564,40	64.640.456,60	13.043.341,48	67.989.667,94	13.318.501,10	72.178.314,29	23.829.055,02	85.109.423,06	14.211.551,52
126 - TECNOLOGIA DA INFORMAÇÃO	16.684.487,07	-	-	5.277.092,48	-	158.468,75	-	148.156,25	-	-
128 - FORMAÇÃO DE RECURSOS HUMANOS	4.196.197,74	1.228.441,08	2.939.126,25	1.376.791,47	6.387.164,41	5.707.055,08	830.558,12	2.812.149,76	-	2.575.096,13
130 - ADMINISTRAÇÃO DE CONCESSÕES	2.382.403,21	843.679,37	860.706,18	920.434,03	921.250,89	-	1.014.136,09	171.236,89	1.062.408,62	97.311,69
131 - COMUNICAÇÃO SOCIAL	3.963.830,67	6.021.840,03	19.685.717,67	8.148.327,39	11.016.871,77	23.492.235,93	34.010,33	9.772.606,03	4.050.251,98	-

FUNÇÃO E SUBFUNÇÃO	2012		2013		2014		2015		2016	
	DESPESAS LIQUIDADAS	RESTOS A PAGAR LIQUIDADOS	DESPESAS LIQUIDADAS	RESTOS A PAGAR LIQUIDADOS	DESPESAS LIQUIDADAS	RESTOS A PAGAR LIQUIDADOS	DESPESAS LIQUIDADAS	RESTOS A PAGAR LIQUIDADOS	DESPESAS LIQUIDADAS	RESTOS A PAGAR LIQUIDADOS
273 - COMPLEMENTAR - PREVIDÊNCIA										
301 - ATENÇÃO BÁSICA	41.176.214,32	116.827,43	50.335.443,26	311.495,88	48.630.085,49	792.510,97	45.690.776,02	665.817,95	51.854.350,84	742.544,72
305 - EPIDEMIOLÓGICA - VIGILÂNCIA										
306 - ALIMENTAÇÃO E NUTRIÇÃO	29.358.103,15	22.944,51	37.977.132,16	16.042,75		146.427,72				
331 - PROTEÇÃO E BENEFÍCIOS AO TRABALHADOR	5.833.525,40	12.222,69	5.731.033,22	27.227,36	52.438.295,18	33.345,52	52.433.764,44	415.226,50	64.785.318,84	1.014.113,44
365 - EDUCAÇÃO INFANTIL	921.887,64	-	1.075.552,86	1.088,78		4.436,12				
391 - PATRIMÔNIO HISTÓRICO, ARTÍSTICO E ARQUEOLÓGICO										
542 - CONTROLE AMBIENTAL	3.321.986,03	168.159,79		23.216.849,51		3.489.902,85		1.061.092,47		498.890,07
572 - DESENVOLVIMENTO TECNOLÓGICO E ENGENHARIA	11.971.800,00	442.767,71		10.777.509,00		4.850.936,90		239.374,27		
661 - PROMOÇÃO INDUSTRIAL	4.754.252.591,52	80.411.108,76	3.811.020.212,11	8.473.639,22	4.990.559.288,58	3.051.755,73	5.018.745.981,39	438.514,71	3.459.509.919,95	6.606.196,92
694 - SERVIÇOS FINANCEIROS										
781 - TRANSPORTE AÉREO	48.666.930,54	-	84.764.041,56	75.571.680,68	106.768.047,89	222.541.509,22	49.950.715,61	158.978.097,51	20.003.128,27	83.314.936,44
782 - TRANSPORTE RODOVIÁRIO	4.200.553.211,17	5.212.273.392,36	3.338.995.238,91	5.633.895.673,05	4.241.986.600,25	6.482.253.127,93	2.488.407.302,71	4.447.092.712,54	3.200.837.032,49	3.619.226.559,20
783 - TRANSPORTE FERROVIÁRIO	495.506.144,30	587.607.258,74	1.603.881.923,39	1.108.393.571,77	2.008.534.120,63	731.248.352,48	1.540.273.016,28	642.516.594,30	743.195.505,47	237.706.600,61
784 - TRANSPORTE HIDROVIÁRIO	814.170.466,47	452.044.858,84	215.920.640,77	186.506.506,53	259.590.223,81	300.660.005,27	93.052.035,41	219.145.430,05	302.114.987,12	482.305.185,66
846 - OUTROS ENCARGOS ESPECIAIS	-	137.003,70			194.620.109,04	44.296,73		54.938.790,70		241.686.367,15
27 - DESPORTO E LAZER	377.229.224,57	564.764.566,63	400.049.928,71	643.847.272,29	854.433.811,63	1.035.733.856,52	669.018.426,19	1.225.574.720,64	482.514.493,47	1.287.557.320,69
121 - PLANEJAMENTO E ORÇAMENTO	1.722.969,21	634.912,00		1.356.482,82		34.862,70				
122 - ADMINISTRAÇÃO GERAL	176.457.040,88	4.643.887,22	70.564.541,87	6.547.647,72	86.471.158,17	16.966.015,44	102.106.589,16	18.593.315,25	104.149.817,15	14.570.023,52
126 - TECNOLOGIA DA INFORMAÇÃO										
128 - FORMAÇÃO DE RECURSOS HUMANOS	1.339.317,87	207.937,67		166.056,31		1.020,00				
131 - COMUNICAÇÃO SOCIAL	26.378.137,45	6.293.364,88	24.019.056,82	10.775.080,77	31.303.921,38	3.682.900,74	16.778.709,10	2.737.444,80	12.650.044,43	29.107.909,09
301 - ATENÇÃO BÁSICA	479.683,69	-	383.052,98	519,00	110.911,09	-	265.856,15	-	765.466,18	263.73,02
306 - ALIMENTAÇÃO E NUTRIÇÃO	996.856,76	-	1.251.825,75	-						
331 - PROTEÇÃO E BENEFÍCIOS AO TRABALHADOR	129.934,20	-	132.929,93	-	1.421.815,03	-	1.533.534,19	-	1.867.603,25	-
365 - EDUCAÇÃO INFANTIL	32.110,00	-	31.819,39	-						
573 - DIFUSÃO DO CONHECIMENTO CIENTÍFICO E TECNOLÓGICO		100.000,00								
811 - DESPORTO DE RENDIMENTO	140.332.225,51	108.831.251,40	248.461.795,80	247.421.769,56	649.916.987,69	619.990.378,42	453.170.105,89	891.728.042,96	287.833.392,44	790.881.842,29
812 - DESPORTO COMUNITÁRIO	29.360.949,00	443.834.693,49	55.204.906,17	377.579.716,11	85.209.018,27	395.058.679,22	95.163.631,70	312.515.917,63	75.248.170,02	452.971.172,77

FUNÇÃO E SUBFUNÇÃO	2012		2013		2014		2015		2016	
	DESPESAS LIQUIDADAS	RESTOS A PAGAR LIQUIDADOS	DESPESAS LIQUIDADAS	RESTOS A PAGAR LIQUIDADOS	DESPESAS LIQUIDADAS	RESTOS A PAGAR LIQUIDADOS	DESPESAS LIQUIDADAS	RESTOS A PAGAR LIQUIDADOS	DESPESAS LIQUIDADAS	RESTOS A PAGAR LIQUIDADOS
813 – LAZER 163	-	218.519,97	-	-	-	-	-	-	-	-
846 – OUTROS ENCARGOS ESPECIAIS	-	-	-	-	-	-	-	-	-	-
28 – ENCARGOS ESPECIAIS	-	19.112.821.367,84	950.695.696.580,06	16.186.217.310,88	-	-	-	-	-	12.036.225.304,56
122 – ADMINISTRAÇÃO GERAL	895.739.549,62	-	-	-	-	-	-	-	-	-
212 – COOPERAÇÃO INTERNACIONAL	444.632.154,86	35.144.118,92	108.420.998,44	145.462.899,08	14.200.001,38	15.426.916,37	-	279.463.561,93	-	33.642.495,07
334 – FOMENTO AO TRABALHO	-	-	-	-	-	-	-	-	-	-
601 – PROMOÇÃO DA PRODUÇÃO VEGETAL	211.514.639,48	429.737.000,00	-	375.880.271,82	-	-	-	-	-	-
608 – PROMOÇÃO DA PRODUÇÃO AGROPECUÁRIA	-	-	38.717.027,76	-	-	10.910.854,98	-	-	-	-
662 – PRODUÇÃO INDUSTRIAL	14.273.678,22	737.386.964,00	-	-	-	-	-	6.013.180.983,07	-	-
694 – SERVIÇOS FINANCEIROS	23.916.397,38	520.756,41	-	12.823.646,72	-	-	-	-	-	-
752 – ENERGIA ELÉTRICA	334.035.733,34	34.058.621,20	-	15.964.266,66	-	-	-	-	-	-
841 – REFINANCIAMENTO DA DÍVIDA INTERNA	-	-	444.231.666.348,00	-	-	611.986.859.539,29	-	-	-	-
842 – REFINANCIAMENTO DA DÍVIDA EXTERNA	4.289.762.378,57	-	8.021.370.475,08	-	2.867.206.092,71	-	10.580.525.906,00	-	4.622.122.203,30	-
843 – SERVIÇO DA DÍVIDA INTERNA	22.131.227,69	-	248.035.642.355,69	17.366.275,25	289.211.113.817,32	669.909,83	-	-	-	341.250,26
844 – SERVIÇO DA DÍVIDA EXTERNA	-	-	18.141.322.067,58	-	9.279.823.188,50	-	10.852.515.575,75	-	11.801.219.649,76	-
845 – OUTRAS TRANSFERÊNCIAS	11.979.329.650,96	-	155.120.616.750,37	10.433.059.980,96	169.603.032.690,98	-	-	-	-	5.973.251.878,63
846 – OUTROS ENCARGOS ESPECIAIS	4.361.022.676,71	-	39.611.865.889,47	3.987.604.973,08	124.129.069.856,69	8.804.897.450,05	-	-	-	3.948.405.119,91
847 – TRANSFERÊNCIAS PARA A EDUCAÇÃO BÁSICA	1.513.490.351,95	-	37.386.074.667,67	1.198.054.997,31	39.916.566.153,01	2.204.708.891,87	42.044.462.161,01	2.272.919.560,77	46.839.266.057,27	2.080.584.560,69
TOTAL		63.456.272.729,53		71.246.994.151,71						66.714.535.169,98

#### 4.2. Créditos Adicionais Abertos no Exercício de 2016 - OFSS

A seguir, apresenta-se o montante dos créditos adicionais abertos no exercício, por cada tipo de crédito do Orçamento Fiscal e da Seguridade Social – OFSS de 2016, e o montante global cancelado, ou seja, valor da dotação já prevista na LOA que foi simplesmente remanejada para atender aos créditos.

ABERTURA DE CRÉDITOS ADICIONAIS – ORÇAMENTOS FISCAL E DA SEGURIDADE SOCIAL (OFSS) – 2016  
(EM MILHÕES DE R\$)

CRÉDITOS ADICIONAIS	2016
SUPLEMENTARES	155.051,5
ESPECIAIS	96.492,8
ABERTOS NO EXERCÍCIO	95.453,3
REABERTOS	1.039,5
EXTRAORDINÁRIOS	11.682,0
ABERTOS NO EXERCÍCIO	10.234,2
REABERTOS	1.447,8
TOTAL BRUTO	263.226,3
CANCELAMENTOS	213.365,1
SUPLEMENTARES	116.211,0
ESPECIAIS	95.056,0
EXTRAORDINÁRIOS	2.098,1
TOTAL LÍQUIDO	49.861,2
DOTAÇÃO INICIAL (LOA)	2.953.546,4
DOTAÇÃO FINAL (LOA + CRÉDITOS 31/12)	3.003.407,6
TOTAL LÍQUIDO DE CRÉDITOS ADICIONAIS	49.861,2

Fonte: Sistema Integrado de Planejamento e Orçamento - SIOP. Dados obtidos em 26/1/2017.

Elaborado por: CGTEC/SEAGE/SOF/MP.

#### 4.3. Montante Contingenciado e não Contingenciado por Programa – Poder Executivo

A seguir, apresenta-se o montante contingenciado e não contingenciado por programa orçamentário e suas ações referente a cada órgão do Poder Executivo, com as respectivas justificativas de priorização.

DEMONSTRATIVO DOS MONTANTES CONTINGENCIADOS E NÃO CONTINGENCIADOS POR ÓRGÃO DO PODER EXECUTIVO - 2016  
(EM MILHÃO)

ÓRGÃO*		INICIAL (DECRETO Nº 8.700, DE 30/03/2016)			FINAL (PORTARIA SOF Nº 1, DE 04/01/2017)		
		LEI	LIMITE AUTORIZADO	CONTINGENCIADO	LEI + CRÉDITOS	LIMITE AUTORIZADO	CONTINGENCIADO
CÓD.	DESCRIÇÃO						
20000	PRESIDÊNCIA DA REPÚBLICA	781,3	727,0	54,3	985,2	925,8	59,4
22000	MIN. DA AGRICULTURA, PECUÁRIA E ABASTECIMENTO	3.041,2	1.439,4	1.601,8	2.934,8	2.365,3	569,5
24000	MIN. DA CIÊNCIA, TECNOLOGIA E INOVAÇÃO	4.596,1	3.298,8	1.297,3	4.525,3	4.302,1	223,3
25000	MIN. DA FAZENDA	3.691,5	2.490,3	1.201,2	4.351,7	4.202,9	148,8
26000	MIN. DA EDUCAÇÃO	37.514,7	30.156,4	7.358,4	37.369,5	35.358,1	2.011,4
28000	MIN. DO DESENVOLVIMENTO, INDÚSTRIA E COMÉRCIO EXTERIOR	1.215,7	674,0	541,7	1.180,9	1.099,6	81,2
30000	MIN. DA JUSTIÇA	3.369,4	2.196,6	1.172,8	6.050,0	5.713,7	336,3
32000	MIN. DE MINAS E ENERGIA	6.711,8	1.382,0	5.329,8	5.185,9	3.603,4	1.582,5
35000	MIN. DAS RELAÇÕES EXTERIORES	1.366,8	1.350,0	16,8	2.148,3	1.980,6	167,8
36000	MIN. DA SAÚDE	100.245,0	87.983,5	12.261,6	102.315,6	99.215,9	3.099,7
39000	MIN. DOS TRANSPORTES	9.723,7	5.060,6	4.663,1	9.820,2	8.894,3	925,9
40000	MIN. DO TRABALHO E PREVIDÊNCIA SOCIAL	2.902,3	2.040,4	861,9	3.624,2	3.511,5	112,7
41000	MIN. DAS COMUNICAÇÕES	856,5	615,1	241,4	1.084,5	980,2	104,3
42000	MIN. DA CULTURA	850,4	506,7	343,7	978,5	814,9	163,7



ÓRGÃO*		INICIAL (DECRETO Nº 8.700, DE 30/03/2016)			FINAL (PORTARIA SOF Nº 1, DE 04/01/2017)		
		LEI	LIMITE AUTORIZADO	CONTINGENCIADO	LEI + CRÉDITOS	LIMITE AUTORIZADO	CONTINGENCIADO
CÓD.	DESCRIÇÃO						
44000	MIN. DO MEIO AMBIENTE	873,6	582,3	291,3	865,1	859,2	5,9
47000	MIN. DO PLANEJAMENTO, ORÇAMENTO E GESTÃO	2.847,1	2.109,1	737,9	1.338,8	2.711,7	-1.372,9
49000	MIN. DO DESENVOLVIMENTO AGRÁRIO	1.916,0	1.223,3	692,6	2.067,3	1.869,7	197,6
51000	MIN. DO ESPORTE	1.691,3	982,9	708,4	1.553,0	1.430,7	122,3
52000	MIN. DA DEFESA	17.980,4	13.035,9	4.944,5	18.646,1	18.413,1	233,0
53000	MIN. DA INTEGRAÇÃO NACIONAL	4.370,0	2.424,3	1.945,7	4.339,3	3.797,5	541,8
54000	MIN. DO TURISMO	779,1	229,3	549,9	900,9	748,9	152,0
55000	MIN. DO DESENVOLVIMENTO SOCIAL E COMBATE À FOME	32.146,9	30.805,6	1.341,3	31.670,9	31.630,8	40,0
56000	MIN. DAS CIDADES	11.018,0	8.166,1	2.851,9	11.252,4	10.380,2	872,2
57000	MIN. DAS MULHERES, DA IGUALDADE RACIAL E DOS DIREITOS HUMANOS	417,1	214,0	203,2	378,9	279,6	99,3
60000	GABINETE DA VICE-PRESIDÊNCIA DA REPÚBLICA	5,2	5,0	0,2	5,1	5,1	0,0
62000	SECRETARIA DE AVIAÇÃO CIVIL	2.676,4	1.202,7	1.473,8	2.660,0	2.402,1	257,9
63000	ADVOCACIA-GERAL DA UNIÃO	354,1	351,4	2,7	510,9	510,1	0,8
66000	CONTROLADORIA-GERAL DA UNIÃO	104,2	94,4	9,8	116,1	109,1	7,0
68000	SECRETARIA DE PORTOS	1.149,9	485,4	664,5	848,7	600,6	248,2
71000	ENCARGOS FINANCEIROS DA UNIÃO	923,1	568,1	355,1	6.912,0	6.704,1	208,0
73000	TRANSFERÊNCIAS A ESTADOS, DISTRITO FEDERAL E MUNICÍPIOS	133,0	133,7	-0,8	112,5	111,8	0,7
74000	OPERAÇÕES OFICIAIS DE CRÉDITO	532,5	367,9	164,6	1.324,3	1.057,0	267,3
	RESERVA PARA EMENDAS DE BANCADA ESTADUAL	0,0	2.612,6	0,0	0,0	0,0	0,0
	RESERVA PARA EMENDAS INDIVIDUAIS	0,0	6.651,9	0,0	0,0	91,3	0,0
SUBTOTAL		256.784,4	212.166,5	53.882,4	268.056,9	256.680,7	11.467,5
SALDO DA AUTORIZAÇÃO DE AMPLIAÇÃO CONSTANTE DO INCISO I DO ART. 7º DO DECRETO Nº 8.670, DE 12 DE FEVEREIRO DE 2016						1.885,3	
LIMITE TOTAL AUTORIZADO PARA EMPENHO		256.784,4	212.166,5	53.882,4	268.056,9	258.566,1	11.467,5

Fonte: Sistema Integrado de Planejamento e Orçamento - SIOP. Dados obtidos em 26/1/2017.

Elaborado por: CGCON/SECAD/SOF/MP.

\* As Informações estão apresentadas por Órgão Orçamentário, tendo em vista a previsão contida no art. 54, caput, da Lei de Diretrizes Orçamentárias de 2016 (LDO-2016), que dispõe "Art. 54. Os Poderes, o Ministério Público da União e a Defensoria Pública da União deverão elaborar e publicar por ato próprio, até trinta dias após a publicação da Lei Orçamentária de 2016, cronograma anual de desembolso mensal, por órgão, nos termos do art. 8º da Lei de Responsabilidade Fiscal, com vistas ao cumprimento da meta de superávit primário estabelecida nesta Lei.

#### 4.4. Distribuição da Variação dos Limites de Empenho e Movimentação Financeira entre os Poderes e o MPU

A seguir, apresenta-se quadro da distribuição da variação dos limites de empenho e movimentação financeira entre os poderes e o MPU, contendo os valores da LOA-2016, variações por bimestre e o limite final.

QUADRO DA DISTRIBUIÇÃO DA VARIAÇÃO DOS LIMITES DE EMPENHO E MOVIMENTAÇÃO FINANCEIRA ENTRE OS PODERES E O MPU, CONTENDO OS VALORES DA LOA-2016, VARIAÇÕES POR BIMESTRE E O LIMITE FINAL (EM MILHÃO)

PODERES, MPU E DPU	LOA 2016 (A)	VARIAÇÃO INDICADA ATÉ O 1º BIMESTRE (B)	VARIAÇÃO INDICADA NO 2º BIMESTRE (C)	VARIAÇÃO INDICADA NO RELATÓRIO EXTEMPORÂNEO MAIO (D)	VARIAÇÃO INDICADA NO 3º BIMESTRE (E)	VARIAÇÃO INDICADA NO 4º BIMESTRE (F)	VARIAÇÃO INDICADA NO 5º BIMESTRE (G)	VARIAÇÃO INDICADA NO RELATÓRIO EXTEMPORÂNEO DEZEMBRO (H)	LIMITE FINAL
PODER EXECUTIVO*	256.784,4	-44.615,3	-137.645,3	194.154,8	-16.469,7	1.179,0	16.180,8	6.348,8	275.917,4
PODERES LEGISLATIVO, JUDICIÁRIO, MPU E DPU**	11.683,9	-38,4	-241,9	341,2	-30,4	2,2	26,8	10,9	11.754,1
CÂMARA DOS DEPUTADOS	920,3	0,0	0,0	0,0	0,0	0,0	0,0	0,0	920,3
SENADO FEDERAL	576,1	0,0	-0,1	0,1	-0,4	0,0	0,0	0,0	575,8
TRIBUNAL DE CONTAS DA UNIÃO	300,2	-4,9	-34,9	49,2	-4,4	0,3	3,8	1,6	311,0
SUPREMO TRIBUNAL FEDERAL	186,9	0,0	0,0	0,0	0,0	0,0	0,0	0,0	186,9
SUPERIOR TRIBUNAL DE JUSTIÇA	280,4	0,0	0,0	0,0	0,0	0,0	0,0	0,0	280,4
JUSTIÇA FEDERAL	2.029,6	0,0	0,0	0,0	0,0	0,0	0,0	0,0	2.029,6
JUSTIÇA MILITAR DA UNIÃO	81,2	0,0	0,0	0,0	0,0	0,0	0,0	0,0	81,2
JUSTIÇA ELEITORAL	2.568,5	0,0	0,0	0,0	0,0	0,0	0,0	0,0	2.568,5
JUSTIÇA DO TRABALHO	2.465,1	0,0	0,0	0,0	0,0	0,0	0,0	0,0	2.465,1
JUSTIÇA DO DISTRITO FEDERAL E DOS TERRITÓRIOS	418,1	0,0	0,0	0,0	0,0	0,0	0,0	0,0	418,1
CONSELHO NACIONAL DE JUSTIÇA	161,9	-21,7	-75,3	106,2	-9,1	0,6	8,7	3,5	174,9
DEFENSORIA PÚBLICA DA UNIÃO	269,3	-3,4	-10,4	14,6	-1,2	0,1	1,2	0,5	270,7
MINISTÉRIO PÚBLICO DA UNIÃO	1.388,1	-8,5	-121,2	171,0	-15,4	1,1	13,0	5,4	1.433,4
CONSELHO NACIONAL DO MINISTÉRIO PÚBLICO	38,3	0,0	0,0	0,0	0,0	0,0	0,0	0,0	38,3
<b>TOTAL</b>	<b>268.468,3</b>	<b>-44.653,8</b>	<b>-137.887,2</b>	<b>194.496,0</b>	<b>-16.500,1</b>	<b>1.181,1</b>	<b>16.207,5</b>	<b>6.359,7</b>	<b>287.671,6</b>

Fonte: Relatórios de Avaliação de Receitas e Despesas Primárias, de que trata o art. 9º da Lei Complementar nº 101, de 4 de maio de 2000, Lei de Responsabilidade Fiscal. Dados obtidos em 13/1/2017.

Elaborado por: SEAFI/SOF/MP.

\*Não considera o contingenciamento a maior, facultativo, feito pelo Poder Executivo para compensar o déficit de R\$ 2,52 milhões das Estatais Federais, no Decreto nº 8.700, de 30 de março de 2016, nos termos do parágrafo 3º, art. 2º da LDO-2016.

\*\*Não considera: (1) créditos à conta de excesso de arrecadação de recursos de convênios e de recursos próprios financeiros e não financeiros, conforme § 13 do art. 55 da LDO-2016; e (2) créditos extraordinários.

#### 4.5. Justificativas para Eventual Omissão de Contingenciamento nos Montantes Necessários, Considerando a Meta Fiscal Estabelecida pela LDO 2016, em Atenção ao Disposto no Art. 9º da LRF.

A avaliação do cumprimento da meta de resultado primário constará do Relatório de Avaliação do Cumprimento das Metas Fiscais do Exercício de 2016, que será publicado até o final do mês de fevereiro de 2017, conforme disposto no § 4º do art. 9º da Lei Complementar nº 101, de 4 de maio de 2000 - Lei de Responsabilidade Fiscal, que determina que o Poder Executivo demonstrará e avaliará o cumprimento das metas fiscais quadrimestrais, em audiência pública, até o final dos meses de maio, setembro e fevereiro, na Comissão Mista de Planos, Orçamentos Públicos e Fiscalização do Congresso Nacional.

Tradicionalmente, as justificativas quanto ao cumprimento da meta fiscal constam de capítulo específico do referido relatório, que é publicado no sítio da Secretaria do Tesouro Nacional (STN).

4.6. EXECUÇÃO DAS AÇÕES CONSIDERADAS PRIORIDADES E METAS DA APF

A seguir, apresenta-se demonstrativo da execução das ações consideradas como prioridades e metas da administração pública federal, conforme o art. 3º da Lei 13.242/2015 (LDO 2016), acompanhado de justificativas no caso de os valores empenhados em 2016 forem inferiores a 100% da respectiva dotação. DEMONSTRATIVO DA EXECUÇÃO DAS AÇÕES CONSIDERADAS COMO PRIORIDADES E METAS DA LDO-2016.

(EM MILHÃO)

ÓRGÃO	AÇÃO	LOCALIZADOR	LOA (A)	DOTAÇÃO ATUAL (B)	EMPE- NHADO (C)	% EXECUÇÃO C/B	JUSTIFICATIVA DO ÓRGÃO	DOCUMENTO DE JUSTIFICATIVA DO ÓRGÃO
26000 - MINISTÉRIO DA EDUCAÇÃO	0553 - APOIO AO TRANSPORTE ESCOLAR PARA A EDUCAÇÃO BÁSICA - CAMINHO DA ESCOLA	7014 - AQUISIÇÃO DE TRANSPORTE ESCOLAR - NO ESTADO DE MINAS GERAIS	150,0	150,0	150,0	100%		
26000 - MINISTÉRIO DA EDUCAÇÃO	157D - IMPLANTAÇÃO DO HOSPITAL UNIVERSITÁRIO DA UNIVERSIDADE FEDERAL DE GOIÁS	0052 - NO ESTADO DE GOIÁS	100,0	100,0	100,0	100%		
26000 - MINISTÉRIO DA EDUCAÇÃO	8282 - REESTRUTURAÇÃO E EXPANSÃO DE INSTITUIÇÕES FEDERAIS DE ENSINO SUPERIOR	0016 - NO ESTADO DO AMAPÁ	100,0	100,0	100,0	100%		
28000 - MINISTÉRIO DA INDÚSTRIA, COMÉRCIO EXTERIORE SERVIÇOS	210L - PROMOÇÃO DO DESENVOLVIMENTO ECONÔMICO REGIONAL DA AMAZÔNIA OCIDENTAL E MUNICÍPIOS DE MACAPÁ E SANTANA (AP)	0211 - NO MUNICÍPIO DE MANAUS - AM	150,0	150,0	150,0	100%		
36000 - MINISTÉRIO DA SAÚDE	8535 - ESTRUTURAÇÃO DE UNIDADES DE ATENÇÃO ESPECIALIZADA EM SAÚDE	7064 - IRMANDADE DA SANTA CASA DE MISERICÓRDIA DE PORTO ALEGRE - RS	150,0	150,0	150,0	100%		
36000 - MINISTÉRIO DA SAÚDE	8535 - ESTRUTURAÇÃO DE UNIDADES DE ATENÇÃO ESPECIALIZADA EM SAÚDE	7994 - HOSPITAL DO CÂNCER DE BRASÍLIA (CENTRO INTEGRADO DE ONCOLOGIA) - BRASÍLIA - DF	122,0	122,0	122,0	100%		
39000 - MINISTÉRIO DOS TRANSPORTES, PORTOS E AVIAÇÃO CIVIL	11ZE - CONSTRUÇÃO DA FERROVIA DE INTEGRAÇÃO OESTE-LESTE - ILHÉUS/BA - CAETITÉ/BA - EF-334	0029 - NO ESTADO DA BAHIA	150,0	150,0	150,0	100%		
39000 - MINISTÉRIO DOS TRANSPORTES, PORTOS E AVIAÇÃO CIVIL	12JP - APOIO À CONSTRUÇÃO DO RODOANEL - TRECHO NORTE/SP	0035 - NO ESTADO DE SÃO PAULO	170,0	170,0	170,0	100%		
39000 - MINISTÉRIO DOS TRANSPORTES, PORTOS E AVIAÇÃO CIVIL	3E50 - ADEQUAÇÃO DE TRECHO RODOVIÁRIO ENTRONCAMENTO BR-101 (MANILHA) - ENTRONCAMENTO BR-116 (SANTA GUILHERMINA) - NA BR-493/RJ	0033 - NO ESTADO DO RIO DE JANEIRO	40,0	40,0	40,0	100%		

ÓRGÃO	AÇÃO	LOCALIZADOR	LOA (A)	DOTAÇÃO ATUAL (B)	EMPE- NHADO (C)	% EXECUÇÃO C/B	JUSTIFICATIVA DO ÓRGÃO	DOCUMENTO DE JUSTIFICATIVA DO ÓRGÃO
39000 - MINISTÉRIO DOS TRANSPORTES, PORTOS E AVIAÇÃO CIVIL	7242 - CONSTRUÇÃO DE TRECHO RODOVIÁRIO - CANTÁ - NOVO PARAISO - NA BR-432/RR	0014 - NO ESTADO DE RORAIMA	150,0	150,0	137,7	92%	OS LOTES 1, 2 E 3 FORAM CONTRATADOS POR REGIME DIFERENCIADO DE CONTRATAÇÃO INTEGRADA (RDICI) E OS PROJETOS BÁSICOS ESTÃO EM ELABORAÇÃO. O LOTE 4 TEVE A OBRA CONCLUÍDA, JÁ O LOTE 5 ENCONTRA-SE COM A OBRA PARALISADA, CONFORME E-MAIL DE 27/01/2017 DO MINISTÉRIO DOS TRANSPORTES, PORTOS E AVIAÇÃO CIVIL. O VALOR LIMITE DO EMPREENDIMENTO NO PROGRAMA DE ACELERAÇÃO DO CRESCIMENTO (PAC) É DE R\$ 250 MILHÕES, ENQUANTO A PREVISÃO PARA O SOMATÓRIO DOS CUSTOS DE TODOS OS LOTES CONTRATADOS, A CONTRATAR, DESAPROPRIAÇÃO, AMBIENTAL, SUPERVISÃO E DEMAIS CUSTOS ESTÁ ORÇADO EM R\$ 389,5 MILHÕES. QUANDO PROCEDIDA A SOLICITAÇÃO DE DESBLOQUEIO PARA EMPENHO NO SISTEMA DE MONITORAMENTO DO PROGRAMA DE ACELERAÇÃO DO CRESCIMENTO (SISPA), O ÓRGÃO OBSERVOU QUE O VALOR RELATIVO AO LIMITE AUTORIZADO PARA O EMPREENDIMENTO NO PAC FORA INTEGRALMENTE CONSUMIDO, NÃO SENDO POSSÍVEL REALIZAR O EMPENHO INTEGRAL DA AÇÃO EM 2016. DESSA FORMA, ESTA PREVISÃO E REALIZAÇÃO DE SALA DE SITUAÇÃO DO PAC EM FEVEREIRO DE 2017, QUANDO SERÁ DISCUTIDO O PLEITO DE COMPATIBILIZAÇÃO DO VALOR LIMITE DO EMPREENDIMENTO NO PAC PARA O VALOR REAL PREVISTO PARA CONCLUSÃO. (FONTE: DEPARTAMENTO NACIONAL DE INFRAESTRUTURA DE TRANSPORTES). CABE RESSALTAR QUE TAL PLEITO DEVERÁ SER AVALIADO PELO GRUPO EXECUTIVO DO PROGRAMA DE ACELERAÇÃO DO CRESCIMENTO (GEPAC), VINCULADO AO COMITÊ GESTOR DO PROGRAMA DE ACELERAÇÃO DO CRESCIMENTO (CGPAC).	OFÍCIO Nº 04 /2017/CGORC/SPO/SE/MTPA, DE 3 DE JANEIRO DE 2017, DO MINISTÉRIO DOS TRANSPORTES, PORTOS E AVIAÇÃO CIVIL, COMPLEMENTADO POR INFORMAÇÕES DE E-MAIL ENCAMINHADO EM 27 DE JANEIRO DE 2017.
39000 - MINISTÉRIO DOS TRANSPORTES, PORTOS E AVIAÇÃO CIVIL	7192 - CONSTRUÇÃO DE PONTE SOBRE O RIO ARAGUAIA EM XAMBIOIA - NA BR-153/TO	0548 - MUNICÍPIO DE XAMBIOIA - TO	100,0	100,0	6,0	6%	LICITAÇÃO EM ANDAMENTO, COM PREVISÃO DE CONTRATAÇÃO NO 1º SEMESTRE DE 2017. COM VALOR JÁ EMPENHADO PARA A EMPRESA SUPERVISORA. O PROCESSO LICITATORIO PARA CONTRATAÇÃO DA EXECUÇÃO DAS OBRAS ESTÁ EM ANDAMENTO. PORTANTO, NÃO FOI POSSÍVEL EMPENHAR O VALOR REFERENTE À OBRA EM 2016, UMA VEZ QUE O EMPENHO SE DÁ A FAVOR DE EMPRESA "CONTRATADA OU A SER CONTRATADA".	OFÍCIO Nº 04 /2017/CGORC/SPO/SE/MTPA, DE 3 DE JANEIRO DE 2017, DO MINISTÉRIO DOS TRANSPORTES, PORTOS E AVIAÇÃO CIVIL, COMPLEMENTADO POR INFORMAÇÕES DE E-MAIL ENCAMINHADO EM 27 DE JANEIRO DE 2017.
39000 - MINISTÉRIO DOS TRANSPORTES, PORTOS E AVIAÇÃO CIVIL	7551 - CONSTRUÇÃO DE CONTORNO RODOVIÁRIO (CONTORNO DE MESTRE ALVARO) EM SERRA - NA BR-101/ES	3265 - MUNICÍPIO DE SERRA - ES	150,0	100,0	100,0	100%		

ÓRGÃO	AÇÃO	LOCALIZADOR	LOA (A)	DOTAÇÃO ATUAL (B)	EMPE- NHADO (C)	% EXECUÇÃO C/B	JUSTIFICATIVA DO ÓRGÃO	DOCUMENTO DE JUSTIFICATIVA DO ÓRGÃO
39000 - MINISTÉRIO DOS TRANSPORTES, PORTOS E AVIAÇÃO CIVIL	7557 - CONSTRUÇÃO DE TRECHO RODOVIÁRIO DE ENTRONCAMENTO BR-163 (RIO VERDE DE MATO GROSSO) - ENTRONCAMENTO BR-262 (AQUIDAUANA) - NA BR-419/MS	0054 - NO ESTADO DE MATO GROSSO DO SUL	100,0	45,0	0,0	0%	EMPENHAMENTO ENCONTRA-SE EM AÇÃO PREPARATORIA. PROJETO DOADO PELO ESTADO ESTA SENDO ANALISADO PELO DNIT. RENOVACÃO DE LICENÇA PREVIA FOI SOLICITADA. A NÃO EXECUÇÃO DA RUBRICA ORÇAMENTÁRIA EM 2016 SE DEVE À FASE EM QUE O EMPREENDIMENTO SE ENCONTRA, POIS O PROJETO NÃO FOI APROVADO PELO DNIT, NÃO TENDO SIDO FIRMADO, CONSEQUENTEMENTE, CONTRATO DA OBRA, IMPOSSIBILITANDO TAMBÉM A REALIZAÇÃO DE DESAPROPRIAÇÕES OU OUTRAS AÇÕES COMPLEMENTARES NECESSÁRIAS À EXECUÇÃO DE OBRAS.	OFÍCIO Nº 04 /2017/CGORC/SPO/SE/MT/PA, DE 3 DE JANEIRO DE 2017, DO MINISTÉRIO DOS TRANSPORTES, PORTOS E AVIAÇÃO CIVIL, COMPLEMENTADO POR INFORMAÇÕES DE E-MAIL ENCAMINHADO EM 27 DE JANEIRO DE 2017.
39000 - MINISTÉRIO DOS TRANSPORTES, PORTOS E AVIAÇÃO CIVIL	7597 - CONSTRUÇÃO DE CONTORNO RODOVIÁRIO - NO MUNICÍPIO DE BRASILEIA - NA BR-317/AC	0012 - NO ESTADO DO ACRE	50,0	20,0	20,0	100%		
39000 - MINISTÉRIO DOS TRANSPORTES, PORTOS E AVIAÇÃO CIVIL	7197 - CONSTRUÇÃO DE TRECHO RODOVIÁRIO CASTANHEIRA - COLNIZA - NA BR-174/MT	0051 - NO ESTADO DE MATO GROSSO	150,0	1,2	1,2	100%		
39000 - MINISTÉRIO DOS TRANSPORTES, PORTOS E AVIAÇÃO CIVIL	7198 - ADEQUAÇÃO DE TRECHO RODOVIÁRIO - KM 0 (CABEDEL) - KM 28 (OITZEIRO) - NA BR-230/PB	0025 - NO ESTADO DA PARAIBA	150,0	150,0	149,8	100%		
39000 - MINISTÉRIO DOS TRANSPORTES, PORTOS E AVIAÇÃO CIVIL	7U22 - ADEQUAÇÃO DE TRECHO RODOVIÁRIO - ENTRONCAMENTO BR-277 (ACESSO CASCAVEL) - MARMELÂNDIA - NA BR-163/PR	0041 - NO ESTADO DO PARANÁ	150,0	150,0	150,0	100%		
39000 - MINISTÉRIO DOS TRANSPORTES, PORTOS E AVIAÇÃO CIVIL	7W01 - ADEQUAÇÃO DE TRECHO RODOVIÁRIO JOACABA - SÃO MIGUEL DO OESTE - NA BR-282/SC	0042 - NO ESTADO DE SANTA CATARINA	150,0	110,0	76,9	70%	LICITAÇÃO EM FASE FINAL COM VALOR EMPENHADO PARA LAVRATURA DO CONTRATO. VALOR EMPENHADO EM DEZEMBRO DE 2016 SE REFERE APENAS A UM DOS LOTES. O EMPREENDIMENTO TEVE SUA LICITAÇÃO REALIZADA EM 2 LOTES DE OBRAS, POR MEIO DOS EDITAIS 308/16-16 E 309/16-16. A LICITAÇÃO DO EDITAL 308/16-16 FOI REALIZADA NO DIA 08/12/2016 E, TENDO SIDO HOMOLOGADA NO DIA 13/12/2016, A EMPRESA VENCEDORA DO CERTAME FORA A NEOVIA INFRAESTRUTURA RODOVIÁRIA LTDA, COM VALOR TOTAL DO CONTRATO DE R\$ 76.909.000,00. O VALOR DA EMENDA IMPOSITIVA PERMITIU O EMPENHO DE TODO O CONTRATO DA OBRA. O OUTRO LOTE, ATRAVÉS DO EDITAL 309/16-16, ESTAVA PREVISTO PARA SER LICITADO NO DIA 13/12/2016, MAS NÃO FOI POSSÍVEL SUA CONCLUSÃO COM ÊXITO, DADA QUANTIDADE DE QUESTIONAMENTOS DAS LICITANTES, ENCONTRANDO-SE, PORTANTO, AINDA EM ANDAMENTO. ASSIM, FOI POSSÍVEL APENAS EMPENHAR O VALOR TOTAL DO CONTRATO DO LOTE DO EDITAL 308/16-16. (FONTE: DNIT)	OFÍCIO Nº 04 /2017/CGORC/SPO/SE/MT/PA, DE 3 DE JANEIRO DE 2017, DO MINISTÉRIO DOS TRANSPORTES, PORTOS E AVIAÇÃO CIVIL, COMPLEMENTADO POR INFORMAÇÕES DE E-MAIL ENCAMINHADO EM 27 DE JANEIRO DE 2017.
39000 - MINISTÉRIO DOS TRANSPORTES, PORTOS E AVIAÇÃO CIVIL	7W07 - ADEQUAÇÃO DE TRECHO RODOVIÁRIO CASTANHAL - SANTA MARIA DO PARA - TREVO DE SALINÓPOLIS - DIVISA PA/MA - NA BR-316/PA	0015 - NO ESTADO DO PARÁ	150,0	67,2	0,0	0%	NÃO FOI POSSÍVEL EMPENHAR O MONTANTE EM 2016, DADO QUE O EMPREENDIMENTO ESTÁ EM FASE PRELIMINAR DE ESTUDOS, COM PREVISÃO DE LICITAÇÃO APENAS EM 2017.	OFÍCIO Nº 04 /2017/CGORC/SPO/SE/MT/PA, DE 3 DE JANEIRO DE 2017, DO MINISTÉRIO DOS TRANSPORTES, PORTOS E AVIAÇÃO CIVIL, COMPLEMENTADO POR INFORMAÇÕES DE E-MAIL ENCAMINHADO EM 27 DE JANEIRO DE 2017.

ÓRGÃO	AÇÃO	LOCALIZADOR	LOA (A)	DOTAÇÃO ATUAL (B)	EMPE- NHADO (C)	% EXECUÇÃO C/B	JUSTIFICATIVA DO ÓRGÃO	DOCUMENTO DE JUSTIFICATIVA DO ÓRGÃO
39000 - MINISTÉRIO DOS TRANSPORTES, PORTOS E AVIAÇÃO CIVIL	7W70 - CONSTRUÇÃO DE VIADUTO RODOVIÁRIO NOS MUNICÍPIOS DE NATAL E PARNAMIRIM - NA BR-101-RN	0024 - NO ESTADO DO RIO GRANDE DO NORTE	60,0	45,0	45,0	100%		
39000 - MINISTÉRIO DOS TRANSPORTES, PORTOS E AVIAÇÃO CIVIL	7W84 - ADEQUAÇÃO DE TRECHO RODOVIÁRIO - TRECHO ESTIVA - ENTRONCAMENTO BR-222 (MIRANDA DO NORTE) NA BR-135/MA	0021 - NO ESTADO DO MARANHÃO	150,0	85,0	85,0	100%		
52000 - MINISTÉRIO DA DEFESA	1211 - IMPLEMENTAÇÃO DE INFRAESTRUTURA BÁSICA NOS MUNICÍPIOS DA REGIÃO DO CALHA NORTE	7128 - AQUISIÇÃO DE MÁQUINAS E EQUIPAMENTOS - NO ESTADO DE RONDONIA	150,0	150,0	150,0	100%		
53000 - MINISTÉRIO DA INTEGRAÇÃO NACIONAL	14RU - RECUPERAÇÃO E AMPLIAÇÃO DO SISTEMA INTEGRADO DE ABASTECIMENTO DE ÁGUA DA BACIA LEITEIRA NO ESTADO DE ALAGOAS	0027 - NO ESTADO DE ALAGOAS	30,0	30,0	30,0	100%		
53000 - MINISTÉRIO DA INTEGRAÇÃO NACIONAL	1021 - IMPLANTAÇÃO DO PROJETO PÚBLICO DE IRRIGAÇÃO TABULEIROS LITORÂNEOS DE PARNAIBA - 2ª ETAPA - COM 5.985 HA NO ESTADO DO PIAUÍ	0022 - NO ESTADO DO PIAUÍ	150,0	150,0	0,0	0%	A COMISSÃO DE FISCALIZAÇÃO COMUNICOU AO MINISTÉRIO DA INTEGRAÇÃO NACIONAL QUE OS RECURSOS DE EMENDA DE BANCADA DISPONÍVEIS PARA O PROJETO LITORÂNEO NÃO PUDERAM SER EMPENHADOS, HAJA VISTA QUE A EMPRESA CONTRATADA PARA A REALIZAÇÃO DA OBRA, MENDES JUNIOR, SOLICITOU A RESCISÃO CONTRATUAL. PORTANTO, NÃO HOUE TEMPO HÁBIL PARA A CONCLUSÃO DE NOVO CERTAME LICITATORIO NO EXERCÍCIO DE 2016, IMPOSSIBILITANDO, ASSIM, EMISSÃO DO EMPENHO.	OFÍCIO Nº 461/SECEX, DE 14 DE DEZEMBRO DE 2016, DO MINISTÉRIO DA INTEGRAÇÃO NACIONAL.
53000 - MINISTÉRIO DA INTEGRAÇÃO NACIONAL	7L29 - INTEGRAÇÃO DAS BACIAS HIDROGRÁFICAS DO ESTADO CEARÁ - CINTURÃO DAS ÁGUAS DO CEARÁ - TRECHO 1 COM 149,82 KM	0023 - NO ESTADO DO CEARÁ	150,0	150,0	150,0	100%		
53000 - MINISTÉRIO DA INTEGRAÇÃO NACIONAL	7W51 - IMPLANTAÇÃO DE INFRAESTRUTURA HIDRICA DO SISTEMA METROPOLITANO DO RECIFE NA REGIÃO METROPOLITANA DO RECIFE	0026 - NO ESTADO DE PERNAMBUCO	150,0	150,0	0,0	0%	DEVIDO A INCONSISTÊNCIAS NA DOCUMENTAÇÃO APRESENTADA PELO GOVERNO DO ESTADO DE PERNAMBUCO, NÃO FOI POSSÍVEL FORMALIZAR O INSTRUMENTO DE REPASSE, NÃO ATENDENDO DESTA FORMA, AO QUE É DETERMINADO NO ART. 69, DA LEI DE DIRETRIZES ORÇAMENTARIAS DE 2016 (LDO-2016).	OFÍCIO Nº 461/SECEX, DE 14 DE DEZEMBRO DE 2016, DO MINISTÉRIO DA INTEGRAÇÃO NACIONAL.
62000 - SECRETARIA DE AVIAÇÃO CIVIL	0E45 - PARTICIPAÇÃO DA UNIÃO NO CAPITAL DA EMPRESA BRASILEIRA DE INFRAESTRUTURA AEROPORTUÁRIA	0028 - NO ESTADO DE SERGIPE	100,0	100,0	70,0	70%	O PROJETO RELATIVO AO AEROPORTO DE ARACAJU ENCONTRA-SE EM FASE DE REVISÃO. SOLICITO QUE SEJA AUTORIZADO AO MINISTÉRIO DO PLANEJAMENTO, DESENVOLVIMENTO E GESTÃO, A EFETUAR O REMANEJAMENTO DE LIMITE PARA EMPENHO NO VALOR DE R\$ 30.000.000,00 PARA CONCLUSÃO DO HOSPITAL DO CÂNCER EM ARACAJU.	OF. 166 /2016 GSACAR, DE 22 DE NOVEMBRO DE 2016, DO SENADO FEDERAL.
TOTAL			3.372,0	2.885,4	2.303,5	80%		

Fonte: Sistema Integrado de Planejamento e Orçamento - SIOF. Dados obtidos em 27/11/2017.

Elaborado por: CGAPE/SEARI/SOF/MP.



#### 4.7. Execução de Emendas Parlamentares Individuais

A tabela a seguir apresenta a execução da programação incluída na Lei Orçamentária Anual por emendas parlamentares individuais de execução obrigatória, conforme dispõe o art. 57 a 63 da Lei 13.242/2015. Ressalva-se, todavia, que as justificativas para execuções inferiores a 50% encontram-se disseminadas em cada um dos órgãos executores.

AUTOR	NÚMERO DA EMENDA	PROGRAMÁTICA	VALOR INICIAL (A)	VALOR ATUAL (B)	EMPENHADO (C)	% EXECUÇÃO C/B	EMENDA COM REABERTURA DE CRÉDITO
ABEL MESQUITA JR.	30300001	10.52101.05.244.2058.1211.0014	6.471.218,00	6.471.218,00	6.471.218,00	100%	
ABEL MESQUITA JR.	30300002	10.53202.15.244.2029.7K66.0014	1.200.000,00	1.200.000,00	342.143,00	29%	
ABEL MESQUITA JR.	30300003	20.36211.10.512.2068.3883.0014	7.471.218,00	7.471.218,00	6.713.361,00	90%	
ABEL MESQUITA JR.	30300004	20.36901.10.302.2015.6148.0001	200.000,00	200.000,00	100.000,00	50%	
ACIR GURGACZ	26330001	10.52101.05.244.2058.1211.0011	7.671.218,00	7.671.218,00	6.716.933,00	88%	
ACIR GURGACZ	26330002	20.36901.10.302.2015.8535.0011	5.000.000,00	5.000.000,00	4.613.627,00	92%	
ACIR GURGACZ	26330003	20.36901.10.302.2015.8535.0011	2.671.218,00	2.671.218,00	1.749.580,00	65%	
ADAIL CARNEIRO	30310001	10.56101.15.451.2054.1D73.0023	3.300.000,00	3.300.000,00	3.225.014,70	98%	
ADAIL CARNEIRO	30310002	10.54101.23.695.2076.10V0.0023	3.221.218,00	3.221.218,00	1.924.137,43	60%	
ADAIL CARNEIRO	30310003	20.36211.10.512.2068.10GD.0023	1.000.000,00	-	-	0%	
ADAIL CARNEIRO	30310003	20.36901.10.122.2015.4525.1091	-	1.000.000,00	1.000.000,00	100%	
ADAIL CARNEIRO	30310004	10.30912.14.422.2085.2155.0023	150.000,00	150.000,00	-	0%	
ADAIL CARNEIRO	30310005	20.36901.10.302.2015.8535.0023	3.000.000,00	3.000.000,00	-	0%	
ADAIL CARNEIRO	30310006	20.36901.10.301.2015.8581.0023	1.500.000,00	1.500.000,00	1.218.028,00	81%	
ADAIL CARNEIRO	30310007	20.36901.10.302.2015.8535.0023	1.171.218,00	-	-	0%	
ADAIL CARNEIRO	30310007	20.36901.10.302.2015.8535.1172	-	1.171.218,00	1.170.788,00	100%	
ADAIL CARNEIRO	30310008	20.36901.10.122.2015.4525.0023	1.000.000,00	1.000.000,00	1.000.000,00	100%	
ADAIL CARNEIRO	30310009	20.36901.10.122.2015.4525.0023	1.000.000,00	1.000.000,00	1.000.000,00	100%	
ADALBERTO CAVALCANTI	30320001	10.22101.20.608.2077.20ZV.1566	500.000,00	500.000,00	12.500,00	3%	
ADALBERTO CAVALCANTI	30320003	10.51101.27.812.2035.5450.1566	1.210.000,00	1.210.000,00	30.250,00	3%	
ADALBERTO CAVALCANTI	30320004	20.36901.10.302.2015.8535.0026	2.000.000,00	2.000.000,00	1.999.788,00	100%	
ADALBERTO CAVALCANTI	30320005	10.53201.15.244.2029.7K66.0026	3.000.000,00	3.000.000,00	2.999.999,70	100%	
ADALBERTO CAVALCANTI	30320006	10.53201.18.544.2084.1851.0026	1.000.000,00	1.000.000,00	142.143,00	14%	
ADALBERTO CAVALCANTI	30320007	10.26298.12.364.2080.0048.0026	300.000,00	300.000,00	300.000,00	100%	
ADALBERTO CAVALCANTI	30320008	20.36901.10.301.2015.8581.0026	1.432.436,00	1.432.436,00	460.437,00	32%	
ADALBERTO CAVALCANTI	30320009	20.36901.10.301.2015.8581.1566	950.000,00	950.000,00	-	0%	
ADALBERTO CAVALCANTI	30320010	20.36901.10.302.2015.8535.1620	1.000.000,00	1.000.000,00	999.552,00	100%	
ADALBERTO CAVALCANTI	30320011	20.36901.10.301.2015.8581.1620	500.000,00	500.000,00	500.000,00	100%	
ADALBERTO CAVALCANTI	30320012	20.36211.10.512.2068.10GG.1566	500.000,00	500.000,00	500.000,00	100%	
ADALBERTO CAVALCANTI	30320013	20.36211.10.511.2068.7656.1566	1.800.000,00	1.800.000,00	1.800.000,00	100%	
ADALBERTO CAVALCANTI	30320014	10.54101.23.695.2076.10V0.1566	500.000,00	500.000,00	12.500,00	3%	

AUTOR	NÚMERO DA EMENDA	PROGRAMÁTICA	VALOR INICIAL (A)	VALOR ATUAL (B)	EMPENHADO (C)	% EXECUÇÃO C/B	EMENDA COM REABERTURA DE CRÉDITO
ADALBERTO CAVALCANTI	30320015	10.54101.23.695.2076.20Y3.1566	500.000,00	500.000,00	499.500,00	100%	
ADELMO CARNEIRO LEÃO	30330001	10.49101.21.127.2029.210X.0031	1.500.000,00	1.500.000,00	1.000.000,00	67%	
ADELMO CARNEIRO LEÃO	30330002	20.36901.10.301.2015.8581.0031	1.000.000,00	1.000.000,00	199.990,00	20%	
ADELMO CARNEIRO LEÃO	30330003	20.36901.10.301.2015.8581.0031	1.000.000,00	1.000.000,00	849.985,00	85%	
ADELMO CARNEIRO LEÃO	30330004	20.36901.10.301.2015.8581.0031	1.000.000,00	1.000.000,00	850.000,00	85%	
ADELMO CARNEIRO LEÃO	30330005	20.36901.10.301.2015.8581.0031	1.000.000,00	1.000.000,00	768.000,00	77%	
ADELMO CARNEIRO LEÃO	30330006	20.36901.10.301.2015.8581.0031	1.000.000,00	-	-	0%	
ADELMO CARNEIRO LEÃO	30330006	20.36901.10.302.2015.8535.2647	-	1.000.000,00	-	0%	
ADELMO CARNEIRO LEÃO	30330007	20.36901.10.301.2015.8581.0031	1.000.000,00	1.000.000,00	999.800,00	100%	
ADELMO CARNEIRO LEÃO	30330008	20.36901.10.302.2015.8535.0031	1.671.218,00	1.671.218,00	1.072.245,00	64%	
ADELMO CARNEIRO LEÃO	30330009	10.53201.15.244.2029.7K66.0031	1.000.000,00	1.000.000,00	799.995,09	80%	
ADELMO CARNEIRO LEÃO	30330010	10.26298.12.368.2080.20RP.0031	-	500.000,00	-	0%	
ADELMO CARNEIRO LEÃO	30330010	10.42101.13.392.2027.20ZF.0031	500.000,00	-	-	0%	
ADELMO CARNEIRO LEÃO	30330011	20.55101.08.306.2069.215I.0031	351.218,00	351.218,00	351.218,00	100%	
ADELMO CARNEIRO LEÃO	30330012	10.53204.15.244.2029.7K66.0031	500.000,00	500.000,00	456.928,36	91%	
ADELMO CARNEIRO LEÃO	30330013	10.26298.12.368.2080.20RP.0031	500.000,00	500.000,00	188.509,00	38%	
ADELMO CARNEIRO LEÃO	30330014	10.49101.21.127.2029.210X.0031	350.000,00	350.000,00	350.000,00	100%	
ADELMO CARNEIRO LEÃO	30330015	10.24101.19.573.2021.6702.7026	250.000,00	250.000,00	-	0%	
ADELMO CARNEIRO LEÃO	30330016	10.52131.05.122.2108.2000.0001	300.000,00	300.000,00	289.526,00	97%	
ADELMO CARNEIRO LEÃO	30330017	20.26389.12.302.2080.20RX.3165	2.000.000,00	2.000.000,00	1.999.412,41	100%	
ADELMO CARNEIRO LEÃO	30330018	10.51101.27.812.2035.20JP.0031	420.000,00	420.000,00	-	0%	
ADELSON BARRETO	30340001	10.56101.15.451.2054.1D73.0028	7.671.218,00	7.671.218,00	5.905.153,59	77%	
ADELSON BARRETO	30340002	20.36901.10.122.2015.4525.0028	-	200,00	194,00	97%	
ADELSON BARRETO	30340002	20.36901.10.302.2015.8535.0028	3.000.000,00	2.999.800,00	1.519.469,00	51%	
ADELSON BARRETO	30340003	20.36901.10.122.2015.4525.0028	4.671.218,00	4.671.218,00	3.482.206,00	75%	
ADEMIR CAMILO	20750001	10.49101.21.127.2029.210X.0031	3.000.000,00	3.000.000,00	3.000.000,00	100%	
ADEMIR CAMILO	20750002	20.36211.10.512.2068.7652.0031	300.000,00	300.000,00	-	0%	
ADEMIR CAMILO	20750003	10.24101.19.573.2021.6702.7026	250.000,00	250.000,00	-	0%	
ADEMIR CAMILO	20750004	10.51101.27.812.2035.5450.0031	250.000,00	250.000,00	250.000,00	100%	
ADEMIR CAMILO	20750005	10.56101.15.451.2054.1D73.0031	-	500.000,00	500.000,00	100%	
ADEMIR CAMILO	20750005	10.56101.15.451.2054.1D73.2583	500.000,00	-	-	0%	
ADEMIR CAMILO	20750006	10.56101.15.451.2054.1D73.2641	500.000,00	500.000,00	500.000,00	100%	
ADEMIR CAMILO	20750007	10.56101.15.451.2054.1D73.3125	500.000,00	500.000,00	500.000,00	100%	
ADEMIR CAMILO	20750008	10.41101.24.126.2025.212N.0001	665.463,00	665.463,00	665.460,58	100%	
ADEMIR CAMILO	20750009	20.36901.10.301.2015.8581.0001	600.000,00	600.000,00	134.220,00	22%	
ADEMIR CAMILO	20750010	10.26298.12.365.2080.12KU.0001	1.143.148,00	1.143.148,00	1.143.148,00	100%	

AUTOR	NÚMERO DA EMENDA	PROGRAMÁTICA	VALOR INICIAL (A)	VALOR ATUAL (B)	EMPENHADO (C)	% EXECUÇÃO C/B	EMENDA COM REABERTURA DE CRÉDITO
ADEMIR CAMILO	20750011	20.36901.10.301.2015.8581.0001	1.200.000,00	1.200.000,00	499.760,00	42%	
ADEMIR CAMILO	20750012	20.36901.10.122.2015.4525.0031	5.583.825,00	5.583.825,00	5.583.825,00	100%	
ADEMIR CAMILO	20750013	20.36901.10.302.2015.8535.2941	200.000,00	200.000,00	200.000,00	100%	
ADEMIR CAMILO	20750014	20.36901.10.302.2015.8535.0031	250.000,00	250.000,00	250.000,00	100%	
ADEMIR CAMILO	20750015	20.36901.10.302.2015.8535.0031	200.000,00	200.000,00	199.990,00	100%	
ADEMIR CAMILO	20750016	20.36901.10.302.2015.8535.3132	200.000,00	200.000,00	200.000,00	100%	
ADILTON SACHETTI	30350001	20.36901.10.302.2015.8535.5404	400.000,00	400.000,00	299.990,00	75%	
ADILTON SACHETTI	30350002	20.36901.10.301.2015.8581.5298	542.436,00	542.436,00	542.436,00	100%	
ADILTON SACHETTI	30350003	20.36901.10.301.2015.8581.0051	1.950.000,00	1.950.000,00	1.737.210,00	89%	
ADILTON SACHETTI	30350004	20.36901.10.302.2015.8535.5314	1.000.000,00	1.000.000,00	800.000,00	80%	
ADILTON SACHETTI	30350005	20.36901.10.302.2015.8535.5390	1.000.000,00	1.000.000,00	800.000,00	80%	
ADILTON SACHETTI	30350006	20.36901.10.302.2015.8535.5314	1.000.000,00	1.000.000,00	800.000,00	80%	
ADILTON SACHETTI	30350007	20.36901.10.302.2015.8535.5314	1.000.000,00	1.000.000,00	700.000,00	70%	
ADILTON SACHETTI	30350008	20.36901.10.302.2015.8535.5359	300.000,00	300.000,00	250.000,00	83%	
ADILTON SACHETTI	30350009	10.56101.15.451.2054.1D73.5329	500.000,00	500.000,00	250.000,00	50%	
ADILTON SACHETTI	30350010	10.53202.19.691.2029.8902.0051	3.350.000,00	3.350.000,00	3.084.286,00	92%	
ADILTON SACHETTI	30350011	10.56101.15.451.2054.1D73.5280	300.000,00	300.000,00	250.000,00	83%	
ADILTON SACHETTI	30350012	10.56101.15.451.2054.1D73.5335	400.000,00	400.000,00	300.000,00	75%	
ADILTON SACHETTI	30350013	10.56101.15.451.2054.1D73.5364	600.000,00	600.000,00	600.000,00	100%	
ADILTON SACHETTI	30350014	10.56101.15.451.2054.1D73.5372	300.000,00	300.000,00	250.000,00	83%	
ADILTON SACHETTI	30350015	10.56101.15.451.2054.1D73.5385	300.000,00	300.000,00	300.000,00	100%	
ADILTON SACHETTI	30350016	10.56101.15.451.2054.1D73.5386	300.000,00	300.000,00	250.000,00	83%	
ADILTON SACHETTI	30350017	10.56101.15.451.2054.1D73.5293	400.000,00	400.000,00	250.000,00	63%	
ADILTON SACHETTI	30350018	10.51101.27.812.2035.5450.5302	300.000,00	300.000,00	250.000,00	83%	
ADILTON SACHETTI	30350019	20.36901.10.302.2015.20B0.5317	500.000,00	500.000,00	393.580,00	79%	
ADILTON SACHETTI	30350020	20.36901.10.302.2015.8933.5299	500.000,00	500.000,00	500.000,00	100%	
ADILTON SACHETTI	30350021	20.36901.10.302.2015.8933.5411	400.000,00	400.000,00	399.969,00	100%	
AÉCIO NEVES	28890001	20.36901.10.122.2015.4525.0031	13.792.436,00	13.792.436,00	12.576.622,00	91%	
AÉCIO NEVES	28890002	20.36901.10.302.2015.6148.0001	1.550.000,00	1.550.000,00	450.000,00	29%	
AELTON FREITAS	20180001	10.22101.20.608.2077.20ZV.0031	2.000.000,00	2.000.000,00	1.550.000,00	78%	
AELTON FREITAS	20180002	20.55901.08.244.2037.2B31.0031	200.000,00	200.000,00	200.000,00	100%	
AELTON FREITAS	20180003	10.56101.15.451.2054.1D73.0031	2.400.000,00	2.400.000,00	2.385.857,56	99%	
AELTON FREITAS	20180004	10.53201.18.544.2084.1851.0031	300.000,00	300.000,00	299.994,33	100%	
AELTON FREITAS	20180005	10.42101.13.392.2027.14U2.0031	250.000,00	250.000,00	250.000,00	100%	
AELTON FREITAS	20180006	10.26298.12.368.2080.20RP.0031	200.000,00	200.000,00	200.000,00	100%	
AELTON FREITAS	20180007	10.26254.12.364.2080.8282.7178	400.000,00	400.000,00	370.613,71	93%	

AUTOR	NÚMERO DA EMENDA	PROGRAMÁTICA	VALOR INICIAL (A)	VALOR ATUAL (B)	EMPENHADO (C)	% EXECUÇÃO C/B	EMENDA COM REABERTURA DE CRÉDITO
AELTON FREITAS	20180008	10.51101.27.812.2035.5450.0031	700.000,00	700.000,00	700.000,00	100%	
AELTON FREITAS	20180009	10.30911.06.181.2081.20ID.2731	400.000,00	400.000,00	-	0%	
AELTON FREITAS	20180010	10.30101.06.181.2081.8855.0031	-	250.000,00	237.630,50	95%	
AELTON FREITAS	20180010	10.30101.06.181.2081.8855.2729	250.000,00	-	-	0%	
AELTON FREITAS	20180011	20.36901.10.301.2015.8581.0031	4.911.218,00	4.911.218,00	3.596.785,00	73%	
AELTON FREITAS	20180012	20.36901.10.302.2015.8535.0031	2.110.000,00	2.110.000,00	2.102.440,00	100%	
AELTON FREITAS	20180013	20.36901.10.122.2015.4525.0031	150.000,00	150.000,00	150.000,00	100%	
AELTON FREITAS	20180014	20.36901.10.122.2015.4525.3428	200.000,00	200.000,00	200.000,00	100%	
AELTON FREITAS	20180015	20.36901.10.302.2015.6148.0001	200.000,00	200.000,00	193.716,00	97%	
AELTON FREITAS	20180016	20.36901.10.122.2015.4525.4007	100.000,00	100.000,00	100.000,00	100%	
AELTON FREITAS	20180017	10.54101.23.695.2076.20Y3.0031	571.218,00	571.218,00	163.361,00	29%	
AFONSO FLORENCE	28710001	20.36901.10.301.2015.8581.0029	3.871.215,00	3.871.215,00	3.840.850,00	99%	
AFONSO FLORENCE	28710002	20.36901.10.302.2015.8535.0029	3.871.215,00	3.871.215,00	3.426.705,00	89%	
AFONSO FLORENCE	28710003	10.56101.15.451.2054.1D73.0029	7.600.000,00	7.600.000,00	6.359.147,37	84%	
AFONSO HAMM	20980001	20.36901.10.122.2015.4525.0043	1.000.000,00	699.999,00	699.999,00	100%	
AFONSO HAMM	20980001	20.36901.10.302.2015.8535.0043	-	300.001,00	296.750,00	99%	
AFONSO HAMM	20980002	10.56101.15.453.2048.1055.4732	256.000,00	256.000,00	256.000,00	100%	
AFONSO HAMM	20980003	10.26298.12.364.2080.0048.7312	100.000,00	100.000,00	-	0%	
AFONSO HAMM	20980004	20.36901.10.301.2015.8581.5013	500.000,00	500.000,00	500.000,00	100%	
AFONSO HAMM	20980005	20.36901.10.301.2015.8581.4885	500.000,00	500.000,00	500.000,00	100%	
AFONSO HAMM	20980006	10.51101.27.812.2035.5450.0043	512.000,00	512.000,00	512.000,00	100%	
AFONSO HAMM	20980007	20.36901.10.301.2015.8581.0043	500.000,00	500.000,00	499.870,00	100%	
AFONSO HAMM	20980008	20.36901.10.301.2015.20YL.4809	150.000,00	150.000,00	-	0%	
AFONSO HAMM	20980009	20.36901.10.302.2015.8535.0043	1.171.219,00	1.171.219,00	1.166.000,00	100%	
AFONSO HAMM	20980010	10.22101.20.608.2077.20ZV.0043	1.931.217,00	1.931.217,00	1.771.642,90	92%	
AFONSO HAMM	20980011	20.55901.08.244.2037.2B30.5027	390.000,00	390.000,00	390.000,00	100%	
AFONSO HAMM	20980012	10.26298.12.368.2080.20RP.5131	200.000,00	200.000,00	151.725,00	76%	
AFONSO HAMM	20980013	10.54101.23.695.2076.10V0.0043	512.000,00	512.000,00	512.000,00	100%	
AFONSO HAMM	20980014	10.56101.15.451.2054.1D73.0043	3.360.000,00	3.360.000,00	2.848.000,00	85%	
AFONSO HAMM	20980015	20.36901.10.122.2015.4525.0043	4.000.000,00	4.000.000,00	3.247.717,00	81%	
AFONSO HAMM	20980016	10.49101.21.127.2029.210X.5087	260.000,00	260.000,00	-	0%	
AFONSO MOTTA	30200001	10.22101.20.608.2077.20ZV.0043	1.000.000,00	1.000.000,00	900.000,00	90%	
AFONSO MOTTA	30200002	10.26298.12.368.2080.20RP.0043	1.500.000,00	1.500.000,00	1.200.000,00	80%	
AFONSO MOTTA	30200003	10.42902.13.392.2027.20ZF.0043	271.218,00	271.218,00	-	0%	
AFONSO MOTTA	30200004	10.51101.27.812.2035.5450.0043	500.000,00	500.000,00	300.000,00	60%	
AFONSO MOTTA	30200005	10.54101.23.695.2076.20Y3.0043	400.000,00	400.000,00	-	0%	

AUTOR	NÚMERO DA EMENDA	PROGRAMÁTICA	VALOR INICIAL (A)	VALOR ATUAL (B)	EMPENHADO (C)	% EXECUÇÃO C/B	EMENDA COM REABERTURA DE CRÉDITO
AFONSO MOTTA	30200006	10.56101.15.451.2054.1D73.0043	4.000.000,00	4.000.000,00	3.250.000,00	81%	
AFONSO MOTTA	30200007	20.36901.10.301.2015.8581.0043	3.671.218,00	3.671.218,00	2.679.220,00	73%	
AFONSO MOTTA	30200008	20.36901.10.302.2015.8535.0043	4.000.000,00	4.000.000,00	2.591.600,00	65%	
AGUINALDO RIBEIRO	27110001	10.53101.18.544.2084.1851.0025	4.500.000,00	4.500.000,00	3.643.361,00	81%	
AGUINALDO RIBEIRO	27110002	10.56101.15.451.2054.1D73.0025	2.500.000,00	2.500.000,00	2.500.000,00	100%	
AGUINALDO RIBEIRO	27110003	10.51101.27.812.2035.5450.0025	670.000,00	670.000,00	670.000,00	100%	
AGUINALDO RIBEIRO	27110004	20.36901.10.301.2015.8581.0025	4.000.000,00	4.000.000,00	3.852.420,00	96%	
AGUINALDO RIBEIRO	27110005	20.36901.10.122.2015.4525.0025	1.972.436,00	1.972.436,00	1.769.219,00	90%	
AGUINALDO RIBEIRO	27110006	20.36901.10.302.2015.8535.0025	500.000,00	500.000,00	249.800,00	50%	
AGUINALDO RIBEIRO	27110007	20.36901.10.302.2015.8535.1392	300.000,00	300.000,00	140.925,00	47%	
AGUINALDO RIBEIRO	27110008	20.36901.10.302.2015.8535.1436	300.000,00	300.000,00	99.800,00	33%	
AGUINALDO RIBEIRO	27110009	20.36901.10.302.2015.8535.1436	300.000,00	300.000,00	-	0%	
AGUINALDO RIBEIRO	27110010	20.36901.10.302.2015.8535.1515	300.000,00	300.000,00	-	0%	
ALAN RICK	30360001	10.30101.14.422.2081.8974.0012	500.000,00	500.000,00	289.094,00	58%	
ALAN RICK	30360002	10.52101.05.244.2058.1211.0157	300.000,00	300.000,00	300.000,00	100%	
ALAN RICK	30360003	10.52101.05.244.2058.1211.0012	250.000,00	250.000,00	-	0%	
ALAN RICK	30360004	20.36211.10.122.2115.2000.0001	-	1.500.000,00	-	0%	
ALAN RICK	30360004	20.36211.10.512.2068.3883.0012	1.500.000,00	-	-	0%	
ALAN RICK	30360005	10.30101.14.422.2081.2334.0012	300.000,00	300.000,00	-	0%	
ALAN RICK	30360006	10.30911.06.181.2081.20ID.0012	800.000,00	800.000,00	800.000,00	100%	
ALAN RICK	30360007	20.36901.10.302.2015.8535.0012	4.000.000,00	4.000.000,00	4.000.000,00	100%	
ALAN RICK	30360008	20.36901.10.302.2015.6148.0001	100.000,00	100.000,00	-	0%	
ALAN RICK	30360009	10.30101.06.181.2081.8855.0012	126.218,00	126.218,00	126.218,00	100%	
ALAN RICK	30360010	20.36901.10.122.2015.4525.0171	200.000,00	200.000,00	-	0%	
ALAN RICK	30360011	20.36211.10.512.2068.7652.0012	1.000.000,00	1.000.000,00	634.286,00	63%	
ALAN RICK	30360012	10.51101.27.812.2035.5450.0166	300.000,00	300.000,00	-	0%	
ALAN RICK	30360013	10.30101.06.181.2081.20UD.0012	3.500.000,00	222.780,00	222.780,00	100%	
ALAN RICK	30360013	10.30911.06.181.2081.20ID.0012	-	3.277.220,00	3.277.220,00	100%	
ALAN RICK	30360014	10.51101.27.812.2035.5450.0166	595.000,00	595.000,00	373.369,75	63%	
ALAN RICK	30360015	10.26298.12.368.2080.20RP.0166	1.000.000,00	1.000.000,00	1.000.000,00	100%	
ALAN RICK	30360016	20.36211.10.511.2068.7656.0012	871.218,00	871.218,00	871.218,00	100%	
ALBERTO FILHO	26940001	10.53201.15.244.2029.7K66.0568	1.000.000,00	1.000.000,00	1.000.000,00	100%	
ALBERTO FILHO	26940002	10.22101.20.608.2077.20ZV.0677	700.000,00	700.000,00	694.179,50	99%	
ALBERTO FILHO	26940003	10.22101.20.608.2077.20ZV.0568	900.000,00	900.000,00	900.000,00	100%	
ALBERTO FILHO	26940004	10.53201.18.544.2084.109I.0568	750.000,00	750.000,00	750.000,00	100%	
ALBERTO FILHO	26940005	10.53201.18.544.2084.109I.0667	1.200.000,00	1.200.000,00	542.143,00	45%	

AUTOR	NÚMERO DA EMENDA	PROGRAMÁTICA	VALOR INICIAL (A)	VALOR ATUAL (B)	EMPENHADO (C)	% EXECUÇÃO C/B	EMENDA COM REABERTURA DE CRÉDITO
ALBERTO FILHO	26940006	20.36901.10.301.2015.8581.0568	500.000,00	500.000,00	500.000,00	100%	
ALBERTO FILHO	26940007	20.36901.10.301.2015.8581.0021	1.431.218,00	1.431.218,00	873.361,00	61%	
ALBERTO FILHO	26940008	20.36211.10.512.2068.7652.0021	2.000.000,00	2.000.000,00	2.000.000,00	100%	
ALBERTO FILHO	26940009	20.36211.10.511.2068.7656.0021	540.000,00	540.000,00	540.000,00	100%	
ALBERTO FILHO	26940010	20.36901.10.122.2015.4525.0568	1.000.000,00	1.000.000,00	1.000.000,00	100%	
ALBERTO FILHO	26940011	20.36901.10.122.2015.4525.0667	1.300.000,00	1.300.000,00	1.300.000,00	100%	
ALBERTO FILHO	26940012	20.36901.10.122.2015.4525.0677	700.000,00	700.000,00	400.000,00	57%	
ALBERTO FILHO	26940013	20.36901.10.302.2015.20B0.0568	200.000,00	200.000,00	200.000,00	100%	
ALBERTO FILHO	26940014	10.54101.23.695.2076.10V0.0021	600.000,00	600.000,00	400.000,00	67%	
ALBERTO FILHO	26940015	10.54101.23.695.2076.10V0.0568	1.000.000,00	1.000.000,00	900.000,00	90%	
ALBERTO FILHO	26940016	10.49201.21.631.2066.211A.0021	1.000.000,00	1.000.000,00	900.000,00	90%	
ALBERTO FILHO	26940017	10.53202.15.244.2029.7K66.0021	521.218,00	521.218,00	521.218,00	100%	
ALBERTO FRAGA	36300001	20.36901.10.422.2015.20YM.0053	300.000,00	300.000,00	289.300,00	96%	
ALBERTO FRAGA	36300002	10.30911.06.181.2081.20ID.7110	1.000.000,00	950.000,00	673.919,00	71%	
ALBERTO FRAGA	36300002	10.56101.15.451.2054.1D73.7304	-	50.000,00	-	0%	
ALBERTO FRAGA	36300003	10.30911.06.181.2081.20ID.7112	1.000.000,00	1.000.000,00	847.373,33	85%	
ALBERTO FRAGA	36300004	10.30911.06.181.2081.20ID.7114	1.000.000,00	971.218,00	-	0%	
ALBERTO FRAGA	36300004	10.56101.15.451.2054.1D73.7304	-	28.782,00	-	0%	
ALBERTO FRAGA	36300005	10.30911.06.181.2081.20ID.0053	-	1.000.000,00	-	0%	
ALBERTO FRAGA	36300005	10.30911.06.181.2081.20ID.7114	1.000.000,00	-	-	0%	
ALBERTO FRAGA	36300006	20.36901.10.301.2015.8730.0053	3.271.218,00	3.271.218,00	550.000,00	17%	
ALBERTO FRAGA	36300007	10.54101.23.695.2076.10V0.5422	600.000,00	600.000,00	500.000,00	83%	
ALBERTO FRAGA	36300008	20.36901.10.302.2015.8535.0053	3.000.000,00	3.000.000,00	-	0%	
ALBERTO FRAGA	36300009	20.36901.10.301.2015.8730.0053	-	900.000,00	850.000,00	94%	
ALBERTO FRAGA	36300009	20.36901.10.302.2015.20B0.0053	1.100.000,00	200.000,00	-	0%	
ALBERTO FRAGA	36300010	10.26271.12.364.2080.20RK.0053	300.000,00	300.000,00	-	0%	
ALBERTO FRAGA	36300011	10.56101.15.451.2054.10T2.5575	1.000.000,00	1.000.000,00	600.000,00	60%	
ALBERTO FRAGA	36300012	10.42203.13.392.2027.20ZF.0050	400.000,00	400.000,00	100.000,00	25%	
ALBERTO FRAGA	36300013	10.51101.27.812.2035.5450.0053	-	171.218,00	171.217,55	100%	
ALBERTO FRAGA	36300013	10.56101.15.451.2054.1D73.7304	171.218,00	-	-	0%	
ALBERTO FRAGA	36300014	10.51101.27.812.2035.5450.7196	1.000.000,00	1.000.000,00	675.223,40	68%	
ALBERTO FRAGA	36300015	10.42203.13.392.2027.20ZF.0050	-	200.000,00	192.920,00	96%	
ALBERTO FRAGA	36300015	10.42203.13.392.2027.20ZF.0053	200.000,00	-	-	0%	
ALCEU MOREIRA	28580001	20.36211.10.511.2068.7656.0043	250.000,00	250.000,00	250.000,00	100%	
ALCEU MOREIRA	28580002	20.55901.08.244.2037.2B30.0043	261.218,00	261.218,00	250.000,00	96%	
ALCEU MOREIRA	28580003	10.20101.23.691.2047.210C.0043	100.000,00	100.000,00	100.000,00	100%	



AUTOR	NÚMERO DA EMENDA	PROGRAMÁTICA	VALOR INICIAL (A)	VALOR ATUAL (B)	EMPENHADO (C)	% EXECUÇÃO C/B	EMENDA COM REABERTURA DE CRÉDITO
ALCEU MOREIRA	28580004	10.22101.20.608.2077.20ZV.0043	1.730.000,00	1.730.000,00	1.722.732,85	100%	
ALCEU MOREIRA	28580005	10.26298.12.368.2080.20RP.0043	1.280.000,00	1.280.000,00	1.240.000,00	97%	
ALCEU MOREIRA	28580006	10.26298.12.368.2080.20RP.0043	250.000,00	250.000,00	250.000,00	100%	
ALCEU MOREIRA	28580008	20.36901.10.301.2015.8581.0043	1.200.000,00	1.200.000,00	1.200.000,00	100%	
ALCEU MOREIRA	28580009	20.36901.10.302.2015.8535.0043	3.000.000,00	3.000.000,00	2.119.990,00	71%	
ALCEU MOREIRA	28580010	20.36901.10.122.2015.4525.0043	2.921.218,00	2.921.218,00	2.835.092,00	97%	
ALCEU MOREIRA	28580011	20.36901.10.302.2015.8535.0043	300.000,00	300.000,00	300.000,00	100%	
ALCEU MOREIRA	28580012	10.56101.15.451.2054.1D73.0043	1.000.000,00	1.000.000,00	750.000,00	75%	
ALCEU MOREIRA	28580013	20.55901.08.244.2037.2B31.0043	550.000,00	550.000,00	410.000,00	75%	
ALCEU MOREIRA	28580014	20.55901.08.244.2037.2B30.0043	130.000,00	130.000,00	103.361,00	80%	
ALCEU MOREIRA	28580015	10.51101.27.812.2035.5450.0043	1.000.000,00	1.000.000,00	607.114,20	61%	
ALCEU MOREIRA	28580016	10.54101.23.695.2076.10V0.0043	1.250.000,00	1.250.000,00	1.200.000,00	96%	
ALCEU MOREIRA	28580017	20.57101.14.243.2062.14UF.0043	120.000,00	120.000,00	59.736,94	50%	
ALESSANDRO MOLON	27760001	10.26298.12.368.2080.20RP.7164	250.000,00	250.000,00	234.000,00	94%	
ALESSANDRO MOLON	27760002	20.55101.08.306.2069.2151.0033	250.000,00	250.000,00	-	0%	
ALESSANDRO MOLON	27760003	10.41101.28.846.0909.00PA.7008	121.217,00	121.217,00	-	0%	
ALESSANDRO MOLON	27760004	10.42201.13.392.2027.14U2.0033	500.000,00	500.000,00	171.000,00	34%	
ALESSANDRO MOLON	27760005	20.57101.14.243.2062.14UF.0033	1.000.000,00	1.000.000,00	925.853,43	93%	
ALESSANDRO MOLON	27760006	10.30101.14.422.2081.8974.0033	700.000,00	700.000,00	515.597,87	74%	
ALESSANDRO MOLON	27760007	10.24101.19.571.2021.20UQ.0033	300.000,00	300.000,00	78.000,00	26%	
ALESSANDRO MOLON	27760008	10.26298.12.368.2080.20RP.0033	700.000,00	700.000,00	499.800,00	71%	
ALESSANDRO MOLON	27760009	20.36201.10.572.2015.147J.0033	250.000,00	250.000,00	240.993,90	96%	
ALESSANDRO MOLON	27760010	10.42201.13.392.2027.20ZF.0033	550.000,00	550.000,00	343.360,00	62%	
ALESSANDRO MOLON	27760011	10.49201.21.631.2066.211A.0033	500.000,00	500.000,00	220.698,47	44%	
ALESSANDRO MOLON	27760012	20.26378.12.302.2080.4086.0033	500.000,00	500.000,00	499.712,11	100%	
ALESSANDRO MOLON	27760013	10.44206.18.541.2021.201W.3341	500.000,00	500.000,00	498.749,40	100%	
ALESSANDRO MOLON	27760014	10.44207.18.541.2078.20WM.7010	350.000,00	350.000,00	345.723,41	99%	
ALESSANDRO MOLON	27760016	20.36901.10.301.2015.8581.0033	3.000.000,00	-	-	0%	
ALESSANDRO MOLON	27760016	20.36901.10.302.2015.8535.0033	-	3.000.000,00	2.919.456,00	97%	
ALESSANDRO MOLON	27760017	20.36901.10.302.2015.8535.0033	3.000.000,00	3.000.000,00	2.958.864,00	99%	
ALESSANDRO MOLON	27760018	20.36901.10.302.2015.8933.0033	1.671.219,00	1.671.219,00	691.000,00	41%	
ALESSANDRO MOLON	27760019	10.26236.12.364.2080.8282.0033	700.000,00	700.000,00	663.606,53	95%	
ALEX CANZIANI	36800001	10.26298.12.364.2080.0048.0041	1.000.000,00	1.000.000,00	997.736,45	100%	
ALEX CANZIANI	36800002	10.54101.23.695.2076.10V0.0041	1.000.000,00	1.000.000,00	1.000.000,00	100%	
ALEX CANZIANI	36800003	10.26298.12.847.2080.0509.0041	1.471.218,00	1.471.218,00	1.429.905,36	97%	
ALEX CANZIANI	36800004	10.24101.19.572.2021.20V6.0041	200.000,00	200.000,00	-	0%	

AUTOR	NÚMERO DA EMENDA	PROGRAMÁTICA	VALOR INICIAL (A)	VALOR ATUAL (B)	EMPENHADO (C)	% EXECUÇÃO C/B	EMENDA COM REABERTURA DE CRÉDITO
ALEX CANZIANI	36800006	20.36901.10.301.2015.8581.0041	870.418,00	870.418,00	262.385,00	30%	
ALEX CANZIANI	36800007	20.36901.10.302.2015.8535.0041	1.500.000,00	1.500.000,00	1.500.000,00	100%	
ALEX CANZIANI	36800008	10.22101.20.608.2077.20ZV.0041	1.500.000,00	1.500.000,00	1.500.000,00	100%	
ALEX CANZIANI	36800009	10.51101.27.812.2035.5450.0041	1.400.000,00	1.400.000,00	1.400.000,00	100%	
ALEX CANZIANI	36800010	20.36901.10.122.2015.4525.0041	5.300.800,00	5.300.800,00	5.250.800,00	99%	
ALEX CANZIANI	36800011	10.28101.22.661.2079.210E.0041	1.000.000,00	1.000.000,00	242.142,42	24%	
ALEX MANENTE	30370001	10.56101.15.451.2054.1D73.0035	4.667.436,00	4.667.436,00	3.792.934,72	81%	
ALEX MANENTE	30370002	20.36901.10.122.2015.4525.0035	7.675.000,00	7.675.000,00	6.826.722,00	89%	
ALEX MANENTE	30370003	10.54101.23.695.2076.20Y3.0035	1.000.000,00	1.000.000,00	650.000,00	65%	
ALEX MANENTE	30370004	10.54101.23.695.2076.10V0.0035	2.000.000,00	2.000.000,00	1.800.000,00	90%	
ALEXANDRE BALDY	30380001	10.22101.20.608.2077.20ZV.0052	2.321.218,00	2.321.218,00	2.183.217,55	94%	
ALEXANDRE BALDY	30380002	10.56101.15.451.2054.1D73.0052	4.250.000,00	4.250.000,00	3.750.000,00	88%	
ALEXANDRE BALDY	30380003	20.36901.10.302.2015.8535.0052	1.000.000,00	1.000.000,00	249.990,00	25%	
ALEXANDRE BALDY	30380004	20.36901.10.301.2015.8581.0052	1.271.218,00	1.271.218,00	1.094.140,00	86%	
ALEXANDRE BALDY	30380005	20.36901.10.302.2015.8535.0052	4.400.000,00	4.400.000,00	3.159.532,00	72%	
ALEXANDRE BALDY	30380006	10.22101.20.608.2077.20ZV.0052	-	250.000,00	250.000,00	100%	
ALEXANDRE BALDY	30380006	10.54101.23.695.2076.20Y3.0052	800.000,00	270.000,00	119.880,00	44%	
ALEXANDRE BALDY	30380006	20.36901.10.301.2015.8581.0052	-	140.000,00	139.148,00	99%	
ALEXANDRE BALDY	30380006	20.36901.10.302.2015.8535.0052	-	140.000,00	139.990,00	100%	
ALEXANDRE BALDY	30380007	20.36901.10.302.2015.8535.8596	1.000.000,00	1.000.000,00	999.990,00	100%	
ALEXANDRE BALDY	30380008	10.26298.12.364.2080.0048.7320	300.000,00	300.000,00	-	0%	
ALEXANDRE LEITE	27960001	10.54101.23.695.2076.10V0.0035	300.000,00	300.000,00	250.000,00	83%	
ALEXANDRE LEITE	27960002	20.36901.10.301.2015.8581.3694	-	400.000,00	399.970,00	100%	
ALEXANDRE LEITE	27960002	20.36901.10.302.2015.8535.3694	400.000,00	-	-	0%	
ALEXANDRE LEITE	27960003	20.36901.10.302.2015.8535.0035	6.100.000,00	6.100.000,00	3.498.374,00	57%	
ALEXANDRE LEITE	27960004	10.51101.27.812.2035.5450.0035	650.000,00	650.000,00	250.000,00	38%	
ALEXANDRE LEITE	27960005	10.56101.15.451.2054.1D73.0035	3.221.218,00	3.221.218,00	2.772.602,63	86%	
ALEXANDRE LEITE	27960006	10.56101.15.451.2054.1D73.3931	-	3.500.000,00	3.500.000,00	100%	
ALEXANDRE LEITE	27960006	20.56101.17.512.2040.10SG.7000	3.500.000,00	-	-	0%	
ALEXANDRE LEITE	27960007	20.36901.10.301.2015.8581.3398	171.218,00	171.218,00	171.218,00	100%	
ALEXANDRE LEITE	27960008	20.36901.10.301.2015.8581.3462	200.000,00	200.000,00	199.970,00	100%	
ALEXANDRE LEITE	27960009	20.36901.10.301.2015.8581.3575	150.000,00	150.000,00	140.430,00	94%	
ALEXANDRE LEITE	27960010	20.36901.10.301.2015.8581.3599	300.000,00	300.000,00	210.000,00	70%	
ALEXANDRE LEITE	27960011	20.36901.10.301.2015.8581.3619	100.000,00	100.000,00	-	0%	
ALEXANDRE LEITE	27960012	20.36901.10.301.2015.8581.3788	150.000,00	150.000,00	150.000,00	100%	
ALEXANDRE LEITE	27960013	20.36901.10.301.2015.8581.3828	100.000,00	100.000,00	100.000,00	100%	

AUTOR	NÚMERO DA EMENDA	PROGRAMÁTICA	VALOR INICIAL (A)	VALOR ATUAL (B)	EMPENHADO (C)	% EXECUÇÃO C/B	EMENDA COM REABERTURA DE CRÉDITO
ALEXANDRE SERFIOTIS	30390001	20.36901.10.302.2015.8535.0033	4.000.000,00	4.000.000,00	4.000.000,00	100%	
ALEXANDRE SERFIOTIS	30390002	10.56101.15.451.2054.1D73.3332	1.500.000,00	1.500.000,00	1.382.045,49	92%	
ALEXANDRE SERFIOTIS	30390003	10.26298.12.368.2080.20RP.3332	1.420.000,00	1.420.000,00	1.419.046,56	100%	
ALEXANDRE SERFIOTIS	30390004	10.51101.27.812.2035.5450.3281	100.000,00	100.000,00	100.000,00	100%	
ALEXANDRE SERFIOTIS	30390005	10.51101.27.812.2035.5450.3281	250.000,00	250.000,00	250.000,00	100%	
ALEXANDRE SERFIOTIS	30390006	20.36901.10.302.2015.8535.3281	2.000.000,00	2.000.000,00	2.000.000,00	100%	
ALEXANDRE SERFIOTIS	30390007	20.36901.10.302.2015.8535.3336	300.000,00	300.000,00	300.000,00	100%	
ALEXANDRE SERFIOTIS	30390008	10.51101.27.812.2035.5450.3336	100.000,00	100.000,00	100.000,00	100%	
ALEXANDRE SERFIOTIS	30390009	10.51101.27.812.2035.5450.3336	250.000,00	250.000,00	-	0%	
ALEXANDRE SERFIOTIS	30390010	10.51101.27.812.2035.5450.3336	250.000,00	250.000,00	250.000,00	100%	
ALEXANDRE SERFIOTIS	30390011	20.36901.10.302.2015.8535.3307	500.000,00	500.000,00	399.929,00	80%	
ALEXANDRE SERFIOTIS	30390012	20.36901.10.301.2015.8581.3305	400.000,00	400.000,00	199.980,00	50%	
ALEXANDRE SERFIOTIS	30390013	10.56101.15.451.2054.1D73.3333	500.000,00	500.000,00	483.823,94	97%	
ALEXANDRE SERFIOTIS	30390014	20.36901.10.302.2015.8535.3317	500.000,00	500.000,00	399.890,00	80%	
ALEXANDRE SERFIOTIS	30390015	20.36901.10.122.2015.4525.3280	500.000,00	500.000,00	200.000,00	40%	
ALEXANDRE SERFIOTIS	30390016	10.51101.27.812.2035.5450.3338	200.000,00	200.000,00	-	0%	
ALEXANDRE SERFIOTIS	30390017	10.51101.27.812.2035.5450.3364	250.000,00	250.000,00	-	0%	
ALEXANDRE SERFIOTIS	30390018	20.36901.10.302.2015.8535.3311	300.000,00	300.000,00	299.913,00	100%	
ALEXANDRE SERFIOTIS	30390019	20.36901.10.301.2015.8581.3329	300.000,00	300.000,00	299.920,00	100%	
ALEXANDRE SERFIOTIS	30390020	20.36901.10.302.2015.8535.3362	400.000,00	400.000,00	-	0%	
ALEXANDRE SERFIOTIS	30390021	10.26249.12.364.2080.20RK.0033	600.000,00	600.000,00	524.501,30	87%	
ALEXANDRE SERFIOTIS	30390022	20.36901.10.301.2015.8581.3318	222.436,00	222.436,00	200.000,00	90%	
ALEXANDRE SERFIOTIS	30390023	20.36901.10.122.2015.4525.3321	300.000,00	-	-	0%	
ALEXANDRE SERFIOTIS	30390023	20.36901.10.302.2015.8535.0033	-	300.000,00	229.200,00	76%	
ALEXANDRE SERFIOTIS	30390024	20.26378.12.302.2080.4086.0033	200.000,00	200.000,00	-	0%	
ALEXANDRE VALLE	30400001	10.56101.15.451.2054.1D73.3303	2.500.000,00	2.500.000,00	-	0%	
ALEXANDRE VALLE	30400002	10.39252.26.782.2087.20VL.3303	3.000.000,00	3.000.000,00	1.923.723,00	64%	
ALEXANDRE VALLE	30400003	20.36901.10.302.2015.8535.3313	500.000,00	500.000,00	-	0%	
ALEXANDRE VALLE	30400004	20.36901.10.122.2015.4525.3274	500.000,00	500.000,00	232.869,00	47%	
ALEXANDRE VALLE	30400005	20.36901.10.122.2015.4525.3346	400.000,00	400.000,00	387.059,00	97%	
ALEXANDRE VALLE	30400006	20.26378.12.302.2080.4086.0033	500.000,00	500.000,00	500.000,00	100%	
ALEXANDRE VALLE	30400007	20.26378.12.302.2080.4086.7034	500.000,00	500.000,00	500.000,00	100%	
ALEXANDRE VALLE	30400008	20.36901.10.122.2015.4525.3303	5.442.436,00	5.442.436,00	5.266.363,00	97%	
ALEXANDRE VALLE	30400009	20.36901.10.122.2015.4525.3355	500.000,00	500.000,00	483.824,00	97%	
ALEXANDRE VALLE	30400010	20.36901.10.122.2015.4525.3278	500.000,00	500.000,00	-	0%	
ALEXANDRE VALLE	30400011	10.39252.26.782.2087.20VL.3313	1.000.000,00	1.000.000,00	774.118,00	77%	

AUTOR	NÚMERO DA EMENDA	PROGRAMÁTICA	VALOR INICIAL (A)	VALOR ATUAL (B)	EMPENHADO (C)	% EXECUÇÃO C/B	EMENDA COM REABERTURA DE CRÉDITO
ALFREDO KAEFER	23990001	20.36901.10.122.2015.4525.0041	3.242.436,00	3.242.436,00	2.876.677,00	89%	
ALFREDO KAEFER	23990002	10.22101.20.608.2077.20ZV.0041	2.100.000,00	2.100.000,00	2.092.499,50	100%	
ALFREDO KAEFER	23990003	10.56101.15.451.2054.1D73.0041	3.500.000,00	3.500.000,00	3.249.999,53	93%	
ALFREDO KAEFER	23990004	10.56101.15.451.2054.1D73.4138	500.000,00	500.000,00	500.000,00	100%	
ALFREDO KAEFER	23990005	10.56101.15.451.2054.1D73.4280	500.000,00	500.000,00	500.000,00	100%	
ALFREDO KAEFER	23990006	20.36901.10.122.2015.4525.0041	-	320.000,00	159.148,00	50%	
ALFREDO KAEFER	23990006	20.36901.10.301.2015.8581.0041	3.000.000,00	2.680.000,00	1.918.220,00	72%	
ALFREDO KAEFER	23990007	20.36901.10.302.2015.8535.0041	1.500.000,00	1.500.000,00	1.500.000,00	100%	
ALFREDO KAEFER	23990008	10.51101.27.812.2035.5450.0041	500.000,00	500.000,00	400.000,00	80%	
ALFREDO KAEFER	23990009	10.30911.06.181.2081.8124.0041	500.000,00	500.000,00	-	0%	
ALFREDO NASCIMENTO	38070001	10.26298.12.847.2080.0509.0013	3.000.000,00	3.000.000,00	1.818.413,03	61%	
ALFREDO NASCIMENTO	38070002	20.36901.10.302.2015.8535.0013	1.500.000,00	1.500.000,00	300.000,00	20%	
ALFREDO NASCIMENTO	38070003	10.52101.05.244.2058.1211.0013	4.171.218,00	3.411.218,00	2.413.361,00	71%	
ALFREDO NASCIMENTO	38070003	20.36211.10.512.2068.7652.0013	-	100.000,00	-	0%	
ALFREDO NASCIMENTO	38070003	20.36901.10.301.2015.8581.0013	-	660.000,00	-	0%	
ALFREDO NASCIMENTO	38070004	20.36211.10.512.2068.7652.0013	2.500.000,00	2.500.000,00	500.000,00	20%	
ALFREDO NASCIMENTO	38070005	10.42902.13.392.2027.20ZF.0013	500.000,00	500.000,00	-	0%	
ALFREDO NASCIMENTO	38070006	20.36901.10.301.2015.8581.0013	3.671.218,00	3.671.218,00	2.070.910,00	56%	
ALICE PORTUGAL	13310001	10.53201.15.244.2029.7K66.0029	1.800.000,00	1.800.000,00	1.585.115,00	88%	
ALICE PORTUGAL	13310002	20.36901.10.122.2015.4525.0029	500.000,00	500.000,00	189.930,00	38%	
ALICE PORTUGAL	13310003	10.26404.12.363.2080.20RG.0029	250.000,00	250.000,00	249.934,82	100%	
ALICE PORTUGAL	13310004	20.36901.10.301.2015.20YL.2156	400.000,00	400.000,00	-	0%	
ALICE PORTUGAL	13310005	20.40901.11.333.2071.20Z1.0029	800.000,00	800.000,00	-	0%	
ALICE PORTUGAL	13310006	10.42902.13.392.2027.20ZF.7104	250.000,00	250.000,00	-	0%	
ALICE PORTUGAL	13310007	10.49101.21.127.2029.210X.0029	1.192.436,00	1.192.436,00	1.192.436,00	100%	
ALICE PORTUGAL	13310008	10.57101.14.422.2016.210A.7008	300.000,00	300.000,00	-	0%	
ALICE PORTUGAL	13310009	10.26232.12.364.2080.20GK.0029	500.000,00	500.000,00	499.993,73	100%	
ALICE PORTUGAL	13310010	10.26298.12.364.2080.0048.7248	150.000,00	150.000,00	-	0%	
ALICE PORTUGAL	13310011	10.53201.15.244.2029.7K66.0029	-	250.000,00	250.000,00	100%	
ALICE PORTUGAL	13310011	10.56101.15.451.2054.1D73.0029	2.000.000,00	1.750.000,00	1.518.250,93	87%	
ALICE PORTUGAL	13310012	20.36211.10.512.2068.7652.0029	7.200.000,00	7.200.000,00	6.441.344,00	89%	
ALIEL MACHADO	30410001	20.36901.10.302.2015.8535.0041	4.000.000,00	4.000.000,00	3.921.000,00	98%	
ALIEL MACHADO	30410002	20.36901.10.302.2015.8535.0041	2.000.000,00	2.000.000,00	1.399.430,00	70%	
ALIEL MACHADO	30410003	20.36901.10.301.2015.8581.0041	1.671.000,00	1.671.000,00	1.249.762,00	75%	
ALIEL MACHADO	30410004	10.51101.27.812.2035.5450.0041	-	300.000,00	300.000,00	100%	
ALIEL MACHADO	30410004	10.56101.15.451.2054.1D73.0041	3.500.000,00	3.200.000,00	2.325.000,00	73%	

AUTOR	NÚMERO DA EMENDA	PROGRAMÁTICA	VALOR INICIAL (A)	VALOR ATUAL (B)	EMPENHADO (C)	% EXECUÇÃO C/B	EMENDA COM REABERTURA DE CRÉDITO
ALIEL MACHADO	30410005	10.51101.27.812.2035.5450.0041	1.371.000,00	1.371.000,00	1.300.000,00	95%	
ALIEL MACHADO	30410006	10.22101.20.608.2077.20ZV.0041	1.500.000,00	1.500.000,00	1.500.000,00	100%	
ALIEL MACHADO	30410007	10.49101.21.606.2012.210V.0041	500.000,00	500.000,00	442.016,00	88%	
ALIEL MACHADO	30410008	10.53101.18.544.2084.1851.0041	250.000,00	250.000,00	200.000,00	80%	
ALIEL MACHADO	30410009	10.52121.05.153.2058.20PY.7188	250.000,00	250.000,00	197.633,00	79%	
ALIEL MACHADO	30410010	10.24201.19.571.2021.20US.0041	200.000,00	200.000,00	200.000,00	100%	
ALIEL MACHADO	30410011	10.57101.14.422.2016.210B.4145	100.000,00	100.000,00	100.000,00	100%	
ALOYSIO NUNES FERREIRA	28860001	10.26298.12.364.2080.0048.7316	1.000.000,00	1.000.000,00	1.000.000,00	100%	
ALOYSIO NUNES FERREIRA	28860002	20.36901.10.302.2015.8535.0035	400.000,00	400.000,00	400.000,00	100%	
ALOYSIO NUNES FERREIRA	28860003	20.36901.10.302.2015.8535.0035	1.950.000,00	1.950.000,00	1.334.000,00	68%	
ALOYSIO NUNES FERREIRA	28860004	20.55901.08.244.2037.2B30.0035	100.000,00	100.000,00	100.000,00	100%	
ALOYSIO NUNES FERREIRA	28860005	20.36901.10.301.2015.8581.0035	3.342.436,00	3.342.436,00	2.641.786,00	79%	
ALOYSIO NUNES FERREIRA	28860006	20.36901.10.122.2015.4525.0035	450.000,00	450.000,00	300.000,00	67%	
ALOYSIO NUNES FERREIRA	28860007	20.55901.08.244.2037.2B31.0035	100.000,00	100.000,00	100.000,00	100%	
ALOYSIO NUNES FERREIRA	28860008	20.55901.08.244.2037.2B31.0035	100.000,00	100.000,00	100.000,00	100%	
ALOYSIO NUNES FERREIRA	28860009	20.55901.08.244.2037.2B31.0035	200.000,00	200.000,00	100.000,00	50%	
ALOYSIO NUNES FERREIRA	28860010	20.36901.10.301.2015.8581.3412	300.000,00	300.000,00	300.000,00	100%	
ALOYSIO NUNES FERREIRA	28860011	20.55901.08.244.2037.2B31.0035	100.000,00	100.000,00	100.000,00	100%	
ALOYSIO NUNES FERREIRA	28860012	20.36901.10.302.2015.8535.0035	550.000,00	550.000,00	549.600,00	100%	
ALOYSIO NUNES FERREIRA	28860013	20.36901.10.302.2015.8535.0035	2.550.000,00	2.550.000,00	2.249.960,00	88%	
ALOYSIO NUNES FERREIRA	28860014	20.36901.10.302.2015.8535.0035	2.500.000,00	2.500.000,00	2.500.000,00	100%	
ALOYSIO NUNES FERREIRA	28860015	20.36901.10.302.2015.8535.0035	200.000,00	200.000,00	200.000,00	100%	
ALOYSIO NUNES FERREIRA	28860016	20.36901.10.302.2015.8535.0035	300.000,00	300.000,00	300.000,00	100%	
ALOYSIO NUNES FERREIRA	28860017	20.55901.08.244.2037.2B30.0035	100.000,00	100.000,00	100.000,00	100%	
ALOYSIO NUNES FERREIRA	28860018	20.55901.08.244.2037.2B31.0035	100.000,00	100.000,00	-	0%	
ALOYSIO NUNES FERREIRA	28860019	20.36901.10.302.2015.8535.0035	1.000.000,00	1.000.000,00	999.940,00	100%	
ALTINEU CÔRTEZ	30420001	20.36901.10.122.2015.4525.0033	7.671.218,00	7.671.218,00	6.811.886,68	89%	
ALTINEU CÔRTEZ	30420002	10.56101.15.451.2054.1D73.0033	7.171.218,00	7.171.218,00	6.310.145,60	88%	
ALTINEU CÔRTEZ	30420003	20.26378.12.302.2080.4086.0033	500.000,00	500.000,00	444.719,20	89%	
ALUISIO MENDES	30430001	20.36901.10.122.2015.4525.0021	5.400.000,00	5.400.000,00	4.763.361,00	88%	
ALUISIO MENDES	30430002	10.53201.15.244.2029.7K66.0021	6.120.000,00	6.120.000,00	4.990.000,00	82%	
ALUISIO MENDES	30430003	10.54101.23.695.2076.10V0.0021	500.000,00	500.000,00	500.000,00	100%	
ALUISIO MENDES	30430004	10.57101.14.422.2064.215J.0021	250.000,00	250.000,00	250.000,00	100%	
ALUISIO MENDES	30430005	20.36901.10.301.2015.8581.0021	2.271.219,00	2.271.219,00	1.408.000,00	62%	
ALUISIO MENDES	30430006	10.22101.20.608.2077.20ZV.0021	500.000,00	500.000,00	500.000,00	100%	
ALUISIO MENDES	30430007	20.36211.10.512.2068.10GD.0021	300.000,00	300.000,00	300.000,00	100%	

AUTOR	NÚMERO DA EMENDA	PROGRAMÁTICA	VALOR INICIAL (A)	VALOR ATUAL (B)	EMPENHADO (C)	% EXECUÇÃO C/B	EMENDA COM REABERTURA DE CRÉDITO
ALVARO DIAS	20520001	10.22101.20.608.2077.20ZV.0041	1.250.000,00	1.250.000,00	1.100.000,00	88%	
ALVARO DIAS	20520002	20.55901.08.244.2037.2B31.0041	400.000,00	400.000,00	400.000,00	100%	
ALVARO DIAS	20520003	10.56101.15.451.2054.1D73.0041	2.080.000,00	2.080.000,00	2.075.740,00	100%	
ALVARO DIAS	20520004	20.36901.10.302.2015.8535.0041	1.800.000,00	1.800.000,00	966.870,00	54%	
ALVARO DIAS	20520005	10.42902.13.392.2027.20ZF.4201	100.000,00	100.000,00	96.765,00	97%	
ALVARO DIAS	20520006	10.51101.27.812.2035.5450.0041	1.961.218,00	1.961.218,00	1.822.427,30	93%	
ALVARO DIAS	20520007	20.52121.05.301.2108.2E74.7098	150.000,00	150.000,00	-	0%	
ALVARO DIAS	20520008	20.36901.10.302.2015.8535.0041	2.700.000,00	2.700.000,00	2.378.136,00	88%	
ALVARO DIAS	20520009	20.36901.10.302.2015.8535.8616	500.000,00	500.000,00	398.184,00	80%	
ALVARO DIAS	20520010	10.53101.19.691.2029.8902.0041	1.250.000,00	1.250.000,00	1.064.412,00	85%	
ALVARO DIAS	20520011	20.52131.05.301.2108.2E74.0001	150.000,00	150.000,00	-	0%	
ALVARO DIAS	20520012	20.36901.10.122.2015.4525.0041	2.671.218,00	2.671.218,00	2.522.362,00	94%	
ALVARO DIAS	20520014	10.26298.12.364.2080.0048.7254	180.000,00	180.000,00	145.147,00	81%	
ANA AMÉLIA	28930001	20.36901.10.301.2015.8581.0043	1.671.218,00	1.671.218,00	1.542.550,00	92%	
ANA AMÉLIA	28930002	10.22101.20.608.2077.20ZV.0043	3.671.218,00	3.671.218,00	3.406.667,30	93%	
ANA AMÉLIA	28930003	20.36901.10.302.2015.8535.0043	6.000.000,00	6.000.000,00	4.977.397,13	83%	
ANA AMÉLIA	28930004	10.56101.15.451.2054.1D73.0043	4.000.000,00	4.000.000,00	3.402.529,52	85%	
ANA PERUGINI	30440001	20.57101.14.243.2062.14UF.0035	720.000,00	720.000,00	719.866,77	100%	
ANA PERUGINI	30440002	10.49101.21.127.2029.210X.0035	1.000.000,00	1.000.000,00	988.602,00	99%	
ANA PERUGINI	30440003	20.36901.10.301.2015.8581.0035	4.216.200,00	4.216.200,00	3.917.927,00	93%	
ANA PERUGINI	30440004	20.36901.10.302.2015.8535.3474	-	2.500.000,00	2.497.819,00	100%	
ANA PERUGINI	30440004	20.36901.10.302.2015.8535.8598	2.500.000,00	-	-	0%	
ANA PERUGINI	30440005	10.26298.12.368.2080.20RP.0035	631.000,00	631.000,00	-	0%	
ANA PERUGINI	30440006	10.56101.15.451.2054.1D73.0035	5.275.236,00	5.275.236,00	5.089.210,03	96%	
ANA PERUGINI	30440007	20.36901.10.302.2015.8535.0035	1.000.000,00	1.000.000,00	300.000,00	30%	
ANDERSON FERREIRA	27170001	20.36901.10.301.2015.8581.1651	300.000,00	300.000,00	290.290,00	97%	
ANDERSON FERREIRA	27170002	20.36901.10.301.2015.8581.0026	6.000.000,00	2.615.712,00	1.406.504,00	54%	
ANDERSON FERREIRA	27170002	20.36901.10.302.2015.8535.0026	-	3.384.288,00	2.676.800,00	79%	
ANDERSON FERREIRA	27170003	20.36901.10.301.2015.8581.0026	2.150.000,00	2.150.000,00	1.596.604,00	74%	
ANDERSON FERREIRA	27170004	20.36901.10.302.2015.8535.0026	300.000,00	300.000,00	122.000,00	41%	
ANDERSON FERREIRA	27170005	20.36901.10.301.2015.8581.0026	-	2.000.000,00	1.736.000,00	87%	
ANDERSON FERREIRA	27170005	20.36901.10.302.2015.8535.0026	3.092.434,00	1.092.434,00	1.057.008,00	97%	
ANDERSON FERREIRA	27170006	10.51101.27.812.2035.5450.0026	500.000,00	500.000,00	500.000,00	100%	
ANDERSON FERREIRA	27170007	10.26298.12.368.2080.20RP.0026	3.000.000,00	3.000.000,00	2.400.000,00	80%	
ANDRÉ ABDON	30450001	10.42902.13.392.2027.20ZF.0016	100.000,00	-	-	0%	
ANDRÉ ABDON	30450001	10.42902.13.392.2027.20ZF.0399	-	100.000,00	-	0%	



AUTOR	NÚMERO DA EMENDA	PROGRAMÁTICA	VALOR INICIAL (A)	VALOR ATUAL (B)	EMPENHADO (C)	% EXECUÇÃO C/B	EMENDA COM REABERTURA DE CRÉDITO
ANDRÉ ABDON	30450002	10.52101.05.244.2058.1211.0399	571.218,00	571.218,00	500.000,00	88%	
ANDRÉ ABDON	30450003	20.36901.10.122.2015.4525.3428	1.900.000,00	1.900.000,00	1.900.000,00	100%	
ANDRÉ ABDON	30450004	10.52101.05.244.2058.1211.0402	1.500.000,00	1.500.000,00	1.500.000,00	100%	
ANDRÉ ABDON	30450005	10.52101.05.244.2058.1211.7152	600.000,00	600.000,00	600.000,00	100%	
ANDRÉ ABDON	30450006	10.52101.05.244.2058.1211.0406	1.500.000,00	1.500.000,00	1.500.000,00	100%	
ANDRÉ ABDON	30450007	20.36901.10.302.2015.6148.0001	271.218,00	271.218,00	271.218,00	100%	
ANDRÉ ABDON	30450008	20.36901.10.122.2015.4525.0016	2.000.000,00	2.000.000,00	972.784,00	49%	
ANDRÉ ABDON	30450009	20.36901.10.122.2015.4525.0399	500.000,00	500.000,00	500.000,00	100%	
ANDRÉ ABDON	30450010	20.36901.10.122.2015.4525.0402	2.000.000,00	2.000.000,00	1.142.143,00	57%	
ANDRÉ ABDON	30450011	20.36901.10.122.2015.4525.0403	500.000,00	500.000,00	500.000,00	100%	
ANDRÉ ABDON	30450012	20.36901.10.122.2015.4525.0406	500.000,00	500.000,00	329.328,00	66%	
ANDRÉ ABDON	30450013	10.52101.05.244.2058.1211.0016	3.000.000,00	3.000.000,00	2.142.143,00	71%	
ANDRÉ ABDON	30450014	10.52101.05.244.2058.1211.0016	300.000,00	300.000,00	300.000,00	100%	
ANDRÉ FUFUCA	30460001	10.53201.15.244.2029.7K66.0021	3.000.000,00	3.000.000,00	3.000.000,00	100%	
ANDRÉ FUFUCA	30460002	10.53202.15.244.2029.7K66.0021	2.500.000,00	2.500.000,00	1.600.000,00	64%	
ANDRÉ FUFUCA	30460003	10.54101.23.695.2076.10V0.0021	1.171.218,00	1.171.218,00	970.000,00	83%	
ANDRÉ FUFUCA	30460004	20.36211.10.512.2068.7652.0021	5.000.000,00	5.000.000,00	4.088.171,00	82%	
ANDRÉ FUFUCA	30460005	20.36901.10.122.2015.4525.0021	2.671.218,00	2.671.218,00	2.662.000,00	100%	
ANDRÉ FUFUCA	30460006	10.54101.23.695.2076.20Y3.0021	1.000.000,00	1.000.000,00	275.000,00	28%	
ANDRÉ MOURA	27320001	10.22101.20.608.2077.20ZV.0028	1.471.218,00	1.471.218,00	835.111,00	57%	
ANDRÉ MOURA	27320002	10.56101.15.451.2054.1D73.0028	3.200.000,00	3.200.000,00	3.183.343,00	99%	
ANDRÉ MOURA	27320003	10.51101.27.812.2035.5450.0028	750.000,00	750.000,00	725.762,93	97%	
ANDRÉ MOURA	27320004	10.52131.05.152.2058.20SE.0001	250.000,00	250.000,00	-	0%	
ANDRÉ MOURA	27320005	20.36901.10.122.2015.4525.0028	-	342.000,00	330.948,00	97%	
ANDRÉ MOURA	27320005	20.36901.10.301.2015.8581.0028	2.000.000,00	1.658.000,00	-	0%	
ANDRÉ MOURA	27320006	20.36901.10.122.2015.4525.0028	5.671.218,00	5.671.218,00	4.896.844,00	86%	
ANDRÉ MOURA	27320007	10.54101.23.695.2076.10V0.0028	2.000.000,00	2.000.000,00	1.284.263,76	64%	
ANDRÉS SANCHEZ	30470001	10.42101.13.392.2027.14U2.3928	850.000,00	-	-	0%	
ANDRÉS SANCHEZ	30470001	10.51101.27.812.2035.5450.3928	-	850.000,00	849.999,00	100%	
ANDRÉS SANCHEZ	30470002	20.36901.10.302.2015.8535.0035	3.600.000,00	3.600.000,00	3.498.115,00	97%	
ANDRÉS SANCHEZ	30470003	10.51101.27.812.2035.5450.3900	300.000,00	300.000,00	250.000,00	83%	
ANDRÉS SANCHEZ	30470004	10.51101.27.812.2035.5450.0035	1.500.000,00	1.500.000,00	1.500.000,00	100%	
ANDRÉS SANCHEZ	30470005	20.36901.10.302.2015.8535.8734	500.000,00	500.000,00	400.000,00	80%	
ANDRÉS SANCHEZ	30470006	10.51101.27.812.2035.5450.3577	500.000,00	500.000,00	250.000,00	50%	
ANDRÉS SANCHEZ	30470007	10.26298.12.368.2080.20RP.3928	1.500.000,00	1.500.000,00	600.000,00	40%	
ANDRÉS SANCHEZ	30470008	10.51101.27.812.2035.5450.3928	1.000.000,00	1.000.000,00	976.721,95	98%	

AUTOR	NÚMERO DA EMENDA	PROGRAMÁTICA	VALOR INICIAL (A)	VALOR ATUAL (B)	EMPENHADO (C)	% EXECUÇÃO C/B	EMENDA COM REABERTURA DE CRÉDITO
ANDRES SANCHEZ	30470009	20.36901.10.301.2015.8581.3578	250.000,00	250.000,00	122.720,00	49%	
ANDRES SANCHEZ	30470010	20.36901.10.302.2015.8535.3910	500.000,00	500.000,00	399.940,00	80%	
ANDRES SANCHEZ	30470011	20.36901.10.301.2015.8581.3935	250.000,00	250.000,00	149.990,00	60%	
ANDRES SANCHEZ	30470012	20.36901.10.301.2015.8581.0035	1.100.000,00	1.100.000,00	1.100.000,00	100%	
ANDRES SANCHEZ	30470013	20.36901.10.302.2015.8535.0035	2.242.436,00	2.242.436,00	1.999.940,00	89%	
ANDRES SANCHEZ	30470015	10.26262.12.364.2080.8282.7188	1.000.000,00	1.000.000,00	998.610,60	100%	
ANGELA PORTELA	29200001	10.52101.05.244.2058.1211.0014	6.671.218,00	6.671.218,00	5.813.361,00	87%	
ANGELA PORTELA	29200002	10.26437.12.363.2080.20RG.0014	500.000,00	500.000,00	500.000,00	100%	
ANGELA PORTELA	29200003	20.36901.10.302.2015.6148.0001	100.000,00	100.000,00	100.000,00	100%	
ANGELA PORTELA	29200004	20.36901.10.302.2015.8535.0014	7.571.218,00	7.571.218,00	6.492.365,00	86%	
ANGELA PORTELA	29200005	10.26250.12.364.2080.8282.0014	500.000,00	500.000,00	499.918,00	100%	
ANGELIM	30480001	20.36901.10.122.2015.4525.0012	1.092.436,00	1.092.436,00	1.092.436,00	100%	
ANGELIM	30480002	20.36901.10.301.2015.8581.0012	2.900.000,00	2.449.940,00	1.939.585,00	79%	
ANGELIM	30480002	20.36901.10.302.2015.20B0.0166	-	450.060,00	-	0%	
ANGELIM	30480003	20.36901.10.302.2015.8535.0012	2.400.000,00	2.400.000,00	1.720.890,00	72%	
ANGELIM	30480004	20.36901.10.302.2015.20B0.0166	-	89.095,00	-	0%	
ANGELIM	30480004	20.36901.10.302.2015.8535.0166	500.000,00	410.905,00	225.050,00	55%	
ANGELIM	30480005	20.36901.10.302.2015.20B0.0166	800.000,00	800.000,00	800.000,00	100%	
ANGELIM	30480006	10.26275.12.364.2080.20GK.0012	250.000,00	250.000,00	250.000,00	100%	
ANGELIM	30480007	10.42902.13.392.2027.20ZF.0166	200.000,00	200.000,00	200.000,00	100%	
ANGELIM	30480008	10.51101.27.812.2035.5450.0166	500.000,00	500.000,00	363.360,98	73%	
ANGELIM	30480009	20.55901.08.244.2037.2B30.0166	200.000,00	200.000,00	200.000,00	100%	
ANGELIM	30480010	10.40101.11.334.2071.215F.0012	1.000.000,00	1.000.000,00	1.000.000,00	100%	
ANGELIM	30480011	10.52101.05.244.2058.1211.0012	4.800.000,00	4.800.000,00	4.099.219,00	85%	
ANGELIM	30480012	10.22101.20.608.2077.20ZV.0012	700.000,00	700.000,00	700.000,00	100%	
ANÍBAL GOMES	31220001	10.51101.27.812.2035.5450.0023	3.000.000,00	3.000.000,00	2.571.179,50	86%	
ANÍBAL GOMES	31220002	10.56101.15.451.2054.1D73.0023	4.371.000,00	4.371.000,00	3.720.000,00	85%	
ANÍBAL GOMES	31220003	10.22101.20.608.2077.20ZV.0023	300.000,00	300.000,00	299.219,00	100%	
ANÍBAL GOMES	31220004	20.36901.10.122.2015.4525.0023	1.000.000,00	1.000.000,00	1.000.000,00	100%	
ANÍBAL GOMES	31220005	20.36901.10.122.2015.4525.0023	2.500.000,00	2.500.000,00	2.500.000,00	100%	
ANÍBAL GOMES	31220006	20.36901.10.302.2015.8535.0023	2.000.000,00	2.000.000,00	1.141.925,00	57%	
ANÍBAL GOMES	31220007	20.36901.10.122.2015.4525.0023	200.000,00	200.000,00	200.000,00	100%	
ANÍBAL GOMES	31220008	20.36901.10.301.2015.8581.0023	1.271.436,00	1.271.436,00	1.271.436,00	100%	
ANÍBAL GOMES	31220009	20.36901.10.302.2015.8535.0023	350.000,00	350.000,00	349.920,00	100%	
ANÍBAL GOMES	31220010	20.36901.10.302.2015.8535.0023	350.000,00	350.000,00	344.900,00	99%	
ANTONIO ANASTASIA	38100001	10.26298.12.847.2080.0E53.0031	400.000,00	400.000,00	368.000,00	92%	

AUTOR	NÚMERO DA EMENDA	PROGRAMÁTICA	VALOR INICIAL (A)	VALOR ATUAL (B)	EMPENHADO (C)	% EXECUÇÃO C/B	EMENDA COM REABERTURA DE CRÉDITO	
ANTONIO ANASTASIA	38100002	10.42902.13.392.2027.14U2.0031	1.000.000,00	1.000.000,00	887.000,00	89%		
ANTONIO ANASTASIA	38100003	20.36901.10.301.2015.8581.0031	3.835.609,00	3.835.609,00	3.401.601,00	89%		
ANTONIO ANASTASIA	38100005	20.52121.05.301.2108.2E74.7120	300.000,00	300.000,00	193.600,00	65%		
ANTONIO ANASTASIA	38100006	20.52121.05.301.2108.2E74.7122	100.000,00	100.000,00	60.000,00	60%		
ANTONIO ANASTASIA	38100007	10.56101.15.451.2054.1D73.0031	3.371.218,00	3.371.218,00	3.000.000,00	89%		
ANTONIO ANASTASIA	38100008	10.26298.12.368.2080.20RP.0031	600.000,00	600.000,00	480.000,00	80%		
ANTONIO ANASTASIA	38100009	20.36901.10.302.2015.8535.0031	3.835.609,00	3.835.609,00	3.406.477,00	89%		
ANTONIO ANASTASIA	38100010	20.52121.05.301.2108.2E74.7120	100.000,00	100.000,00	-	0%		
ANTONIO ANASTASIA	38100011	20.52111.05.301.2108.2E74.0001	500.000,00	500.000,00	341.388,28	68%		
ANTONIO ANASTASIA	38100012	10.52131.05.122.2108.2000.0001	500.000,00	500.000,00	442.760,98	89%		
ANTONIO BRITO	27370001	10.26298.12.847.2080.0509.1946	250.000,00	250.000,00	248.419,71	99%		
ANTONIO BRITO	27370002	10.30911.06.181.2081.20ID.0029	-	300.000,00	288.154,38	96%		
ANTONIO BRITO	27370002	10.30911.06.181.2081.20ID.2138	300.000,00	-	-	0%		
ANTONIO BRITO	27370003	10.30101.14.422.2081.8974.2119	250.000,00	250.000,00	250.000,00	100%		
ANTONIO BRITO	27370004	20.36901.10.122.2015.4525.0029	900.000,00	900.000,00	900.000,00	100%		
ANTONIO BRITO	27370005	20.36901.10.122.2015.4525.0029	2.500.000,00	2.500.000,00	2.248.056,00	90%		
ANTONIO BRITO	27370006	20.36901.10.301.2015.8581.0029	3.271.218,00	3.271.218,00	2.412.661,00	74%		
ANTONIO BRITO	27370007	20.36901.10.302.2015.8535.8314	1.000.000,00	1.000.000,00	1.000.000,00	100%		
ANTONIO BRITO	27370008	10.56101.15.451.2054.1D73.2138	3.000.000,00	3.000.000,00	3.000.000,00	100%		
ANTONIO BRITO	27370009	10.56101.15.451.2054.1D73.0029	2.000.000,00	2.000.000,00	1.709.286,44	85%		
ANTONIO BRITO	27370010	10.51101.27.812.2035.5450.0029	1.000.000,00	1.000.000,00	799.218,52	80%		
ANTONIO BRITO	27370011	10.54101.23.695.2076.10V0.0029	871.218,00	871.218,00	500.000,00	57%		
ANTONIO BULHÕES	25190001	20.36901.10.301.2015.8581.0035	3.000.000,00	3.000.000,00	1.921.716,00	64%		
ANTONIO BULHÕES	25190002	20.36901.10.302.2015.8535.0035	1.100.000,00	1.100.000,00	1.100.000,00	100%		
ANTONIO BULHÕES	25190003	20.36901.10.302.2015.8535.0035	2.000.000,00	2.000.000,00	1.970.500,00	99%		
ANTONIO BULHÕES	25190004	10.51101.27.812.2035.5450.0035	3.671.218,00	3.671.218,00	2.592.934,62	71%		
ANTONIO BULHÕES	25190005	10.54101.23.695.2076.10V0.3825	2.000.000,00	2.000.000,00	2.000.000,00	100%		
ANTONIO BULHÕES	25190006	10.56101.15.451.2054.1D73.0035	2.000.000,00	2.000.000,00	2.000.000,00	100%		
ANTONIO BULHÕES	25190007	20.36901.10.122.2015.4525.3825	1.571.218,00	1.571.218,00	1.571.218,00	100%		
ANTONIO VALADARES	CARLOS	22460001	10.22202.20.573.2042.8924.0001	200.000,00	200.000,00	200.000,00	100%	
ANTONIO VALADARES	CARLOS	22460002	10.22101.20.608.2077.20ZV.7356	800.000,00	800.000,00	800.000,00	100%	
ANTONIO VALADARES	CARLOS	22460003	10.22101.20.608.2077.20ZV.7358	600.000,00	600.000,00	-	0%	
ANTONIO VALADARES	CARLOS	22460004	10.56101.15.451.2054.1D73.0028	3.000.000,00	3.000.000,00	3.000.000,00	100%	
ANTONIO VALADARES	CARLOS	22460005	10.42101.13.392.2027.20ZF.7110	571.200,00	571.200,00	505.135,00	88%	
ANTONIO VALADARES	CARLOS	22460006	10.42204.13.391.2027.20ZH.7028	250.000,00	250.000,00	250.000,00	100%	
ANTONIO VALADARES	CARLOS	22460007	10.26281.12.364.2080.8282.7180	1.500.000,00	1.500.000,00	1.300.000,00	87%	

AUTOR		NÚMERO DA EMENDA	PROGRAMÁTICA	VALOR INICIAL (A)	VALOR ATUAL (B)	EMPENHADO (C)	% EXECUÇÃO C/B	EMENDA COM REABERTURA DE CRÉDITO
ANTONIO VALADARES	CARLOS	22460008	10.51101.27.812.2035.5450.0028	750.000,00	750.000,00	700.000,00	93%	
ANTONIO VALADARES	CARLOS	22460009	20.36901.10.122.2015.4525.0028	6.971.236,00	6.971.236,00	6.563.422,00	94%	
ANTONIO VALADARES	CARLOS	22460010	20.36901.10.302.2015.8933.1853	700.000,00	700.000,00	249.960,00	36%	
ANTONIO IMBASSAHY		27380001	10.56101.15.451.2054.1D73.0029	1.100.000,00	1.100.000,00	1.095.300,00	100%	
ANTONIO IMBASSAHY		27380002	10.56101.15.451.2054.1D73.2261	1.777.000,00	1.777.000,00	1.000.000,00	56%	
ANTONIO IMBASSAHY		27380003	10.56101.15.451.2048.10ST.2336	400.000,00	400.000,00	400.000,00	100%	
ANTONIO IMBASSAHY		27380004	10.53201.15.244.2029.7K66.0029	300.000,00	300.000,00	299.989,60	100%	
ANTONIO IMBASSAHY		27380005	10.52121.05.153.2058.20PY.7150	200.000,00	200.000,00	199.849,30	100%	
ANTONIO IMBASSAHY		27380006	10.53204.15.244.2029.7K66.0029	600.000,00	600.000,00	599.987,36	100%	
ANTONIO IMBASSAHY		27380007	20.55901.08.244.2037.2B30.2004	400.000,00	400.000,00	400.000,00	100%	
ANTONIO IMBASSAHY		27380008	20.55901.08.244.2037.2B31.2261	442.436,00	442.436,00	442.222,00	100%	
ANTONIO IMBASSAHY		27380009	10.42207.13.392.2027.14U2.2261	-	200.000,00	200.000,00	100%	
ANTONIO IMBASSAHY		27380009	10.42207.13.392.2027.20ZF.2261	200.000,00	-	-	0%	
ANTONIO IMBASSAHY		27380010	10.22101.20.608.2077.20ZV.2119	200.000,00	200.000,00	128.549,00	64%	
ANTONIO IMBASSAHY		27380011	20.36901.10.301.2015.8581.2056	512.000,00	512.000,00	512.000,00	100%	
ANTONIO IMBASSAHY		27380012	20.36901.10.301.2015.8581.2261	773.000,00	773.000,00	773.000,00	100%	
ANTONIO IMBASSAHY		27380013	20.36901.10.301.2015.8581.2261	1.546.000,00	1.546.000,00	1.546.000,00	100%	
ANTONIO IMBASSAHY		27380014	20.36901.10.301.2015.8581.2261	1.546.000,00	1.546.000,00	1.546.000,00	100%	
ANTONIO IMBASSAHY		27380015	20.36901.10.301.2015.8581.2261	1.546.000,00	1.546.000,00	1.546.000,00	100%	
ANTONIO IMBASSAHY		27380016	20.36901.10.302.2015.8535.0029	1.500.000,00	1.500.000,00	1.500.000,00	100%	
ANTONIO IMBASSAHY		27380017	20.36901.10.302.2015.8535.0029	400.000,00	400.000,00	400.000,00	100%	
ANTONIO IMBASSAHY		27380018	20.36901.10.302.2015.8535.2102	500.000,00	500.000,00	500.000,00	100%	
ANTONIO IMBASSAHY		27380019	20.36901.10.122.2015.4525.2261	900.000,00	900.000,00	-	0%	
ANTONIO IMBASSAHY		27380020	10.54101.23.695.2076.10V0.2138	500.000,00	500.000,00	461.499,50	92%	
ANTÔNIO JÁCOME		30490001	20.36901.10.122.2015.4525.3428	500.000,00	500.000,00	500.000,00	100%	
ANTÔNIO JÁCOME		30490002	10.22101.20.608.2077.20ZV.7372	500.000,00	500.000,00	500.000,00	100%	
ANTÔNIO JÁCOME		30490003	10.22101.20.608.2077.20ZV.7374	1.500.000,00	1.500.000,00	1.500.000,00	100%	
ANTÔNIO JÁCOME		30490004	10.26298.12.364.2080.0048.7342	250.000,00	250.000,00	250.000,00	100%	
ANTÔNIO JÁCOME		30490005	10.30911.06.181.2081.8124.0024	-	500.000,00	-	0%	
ANTÔNIO JÁCOME		30490005	10.30911.06.181.2081.8124.1262	500.000,00	-	-	0%	
ANTÔNIO JÁCOME		30490006	20.36901.10.122.2015.4525.3428	-	250.000,00	250.000,00	100%	
ANTÔNIO JÁCOME		30490006	20.36901.10.301.2015.8581.0024	2.500.000,00	1.700.000,00	399.704,00	24%	
ANTÔNIO JÁCOME		30490006	20.36901.10.302.2015.8535.0024	-	550.000,00	540.000,00	98%	
ANTÔNIO JÁCOME		30490007	20.36901.10.301.2015.8581.0024	4.542.436,00	4.042.436,00	3.529.543,00	87%	
ANTÔNIO JÁCOME		30490007	20.36901.10.302.2015.8535.0024	-	500.000,00	499.998,00	100%	
ANTÔNIO JÁCOME		30490008	20.36901.10.302.2015.8535.0024	500.000,00	500.000,00	500.000,00	100%	

AUTOR	NÚMERO DA EMENDA	PROGRAMÁTICA	VALOR INICIAL (A)	VALOR ATUAL (B)	EMPENHADO (C)	% EXECUÇÃO C/B	EMENDA COM REABERTURA DE CRÉDITO
ANTÔNIO JÁCOME	30490009	10.56101.15.451.2054.1D73.0024	2.250.000,00	2.250.000,00	1.700.000,00	76%	
ANTÔNIO JÁCOME	30490010	10.51101.27.812.2035.5450.0024	1.000.000,00	1.000.000,00	1.000.000,00	100%	
ANTÔNIO JÁCOME	30490011	10.54101.23.695.2076.10V0.0024	1.000.000,00	1.000.000,00	743.750,00	74%	
ARIOSTO HOLANDA	16530001	20.57101.14.243.2062.14UF.0023	480.000,00	480.000,00	479.736,07	100%	
ARIOSTO HOLANDA	16530002	10.24201.19.571.2021.00LV.0001	1.200.000,00	1.200.000,00	1.000.000,00	83%	
ARIOSTO HOLANDA	16530003	10.41101.24.573.2025.20ZB.7000	1.500.000,00	1.500.000,00	175.111,37	12%	
ARIOSTO HOLANDA	16530004	10.53204.18.544.2084.109I.0023	320.000,00	320.000,00	250.000,00	78%	
ARIOSTO HOLANDA	16530005	10.26298.12.368.2080.20RP.0023	500.000,00	500.000,00	249.740,00	50%	
ARIOSTO HOLANDA	16530006	10.51101.27.812.2035.5450.0023	1.000.000,00	1.000.000,00	1.000.000,00	100%	
ARIOSTO HOLANDA	16530007	10.26405.12.363.2080.20RG.1083	250.000,00	250.000,00	249.905,00	100%	
ARIOSTO HOLANDA	16530008	10.26405.12.363.2080.20RG.1091	200.000,00	200.000,00	200.000,00	100%	
ARIOSTO HOLANDA	16530009	10.26405.12.363.2080.20RG.1093	150.000,00	150.000,00	149.997,11	100%	
ARIOSTO HOLANDA	16530010	10.26405.12.363.2080.20RG.7072	250.000,00	250.000,00	249.939,43	100%	
ARIOSTO HOLANDA	16530011	10.26405.12.363.2080.20RG.7074	235.609,00	235.609,00	199.978,68	85%	
ARIOSTO HOLANDA	16530012	10.56101.15.451.2054.1D73.0023	1.000.000,00	1.000.000,00	1.000.000,00	100%	
ARIOSTO HOLANDA	16530013	10.20101.23.691.2047.210C.7010	300.000,00	300.000,00	-	0%	
ARIOSTO HOLANDA	16530014	20.36901.10.302.2015.8535.8420	271.218,00	271.218,00	271.218,00	100%	
ARIOSTO HOLANDA	16530015	20.36901.10.301.2015.8581.0023	2.000.000,00	2.000.000,00	1.983.150,00	99%	
ARIOSTO HOLANDA	16530016	20.36901.10.301.2015.8581.0023	-	400.000,00	400.000,00	100%	
ARIOSTO HOLANDA	16530016	20.36901.10.302.2015.8535.0023	5.235.609,00	4.835.609,00	3.691.820,00	76%	
ARIOSTO HOLANDA	16530017	20.36901.10.302.2015.8535.8586	200.000,00	200.000,00	-	0%	
ARIOSTO HOLANDA	16530018	10.26298.12.364.2080.0048.7308	150.000,00	-	-	0%	
ARIOSTO HOLANDA	16530018	10.26405.12.363.2080.20RG.1084	-	150.000,00	72.060,00	48%	
ARIOSTO HOLANDA	16530019	10.26233.12.364.2080.8282.0023	100.000,00	100.000,00	96.251,98	96%	
ARLINDO CHINAGLIA	31350001	10.22101.20.608.2077.20ZV.0035	800.000,00	800.000,00	506.125,00	63%	
ARLINDO CHINAGLIA	31350002	10.56101.15.451.2054.1D73.0035	2.371.218,00	2.371.218,00	2.103.811,00	89%	
ARLINDO CHINAGLIA	31350003	10.26298.12.847.2080.0E53.0035	1.800.000,00	1.800.000,00	343.410,00	19%	
ARLINDO CHINAGLIA	31350004	10.51101.27.812.2035.5450.0035	700.000,00	700.000,00	700.000,00	100%	
ARLINDO CHINAGLIA	31350005	10.54101.23.695.2076.10V0.0035	2.000.000,00	2.000.000,00	1.999.219,01	100%	
ARLINDO CHINAGLIA	31350006	20.36901.10.301.2015.8581.0035	2.671.218,00	2.671.218,00	2.067.225,00	77%	
ARLINDO CHINAGLIA	31350007	20.36901.10.302.2015.8535.0035	2.500.000,00	2.500.000,00	2.420.182,00	97%	
ARLINDO CHINAGLIA	31350008	20.36901.10.122.2015.4525.0035	2.500.000,00	2.500.000,00	1.500.000,00	60%	
ARNALDO FARIA DE SÁ	14100001	20.36901.10.302.2015.8535.0035	7.671.218,00	7.671.218,00	5.704.107,50	74%	
ARNALDO FARIA DE SÁ	14100002	10.51101.27.812.2035.5450.0035	1.671.218,00	1.671.218,00	1.000.000,00	60%	
ARNALDO FARIA DE SÁ	14100003	10.54101.23.695.2076.10V0.0035	1.000.000,00	1.000.000,00	250.000,00	25%	
ARNALDO FARIA DE SÁ	14100004	10.56101.15.451.2054.1D73.0035	5.000.000,00	5.000.000,00	4.563.360,03	91%	

AUTOR	NÚMERO DA EMENDA	PROGRAMÁTICA	VALOR INICIAL (A)	VALOR ATUAL (B)	EMPENHADO (C)	% EXECUÇÃO C/B	EMENDA COM REABERTURA DE CRÉDITO
ARNALDO JARDIM	23560001	10.22101.20.608.2077.20ZV.0035	1.200.000,00	1.200.000,00	1.200.000,00	100%	
ARNALDO JARDIM	23560002	10.56101.15.451.2054.1D73.0035	4.511.200,00	4.511.200,00	4.259.173,59	94%	
ARNALDO JARDIM	23560003	10.51101.27.812.2035.5450.0035	1.040.000,00	1.040.000,00	560.000,00	54%	
ARNALDO JARDIM	23560004	10.51101.27.812.2035.5450.7188	300.000,00	300.000,00	300.000,00	100%	
ARNALDO JARDIM	23560005	20.36901.10.302.2015.8535.0035	300.000,00	300.000,00	299.832,00	100%	
ARNALDO JARDIM	23560006	20.36901.10.302.2015.8535.0035	300.000,00	300.000,00	-	0%	
ARNALDO JARDIM	23560007	20.36901.10.302.2015.8535.0035	300.000,00	300.000,00	-	0%	
ARNALDO JARDIM	23560008	20.36901.10.302.2015.8535.0035	300.000,00	300.000,00	299.948,00	100%	
ARNALDO JARDIM	23560009	20.36901.10.302.2015.8535.0035	300.000,00	300.000,00	293.271,00	98%	
ARNALDO JARDIM	23560010	20.36901.10.302.2015.8535.0035	200.000,00	200.000,00	-	0%	
ARNALDO JARDIM	23560011	20.36901.10.302.2015.8535.0035	300.000,00	300.000,00	293.271,00	98%	
ARNALDO JARDIM	23560012	20.36901.10.302.2015.8535.0035	2.900.000,00	2.900.000,00	500.000,00	17%	
ARNALDO JARDIM	23560013	20.36901.10.301.2015.8581.0035	2.571.219,00	2.571.219,00	1.792.630,00	70%	
ARNALDO JARDIM	23560014	20.36901.10.301.2015.20YL.3650	100.000,00	100.000,00	80.000,00	80%	
ARNALDO JARDIM	23560015	20.36901.10.301.2015.8581.3496	100.000,00	100.000,00	100.000,00	100%	
ARNALDO JARDIM	23560016	20.36901.10.301.2015.8581.3664	100.000,00	100.000,00	100.000,00	100%	
ARNALDO JARDIM	23560017	10.54101.23.695.2076.10V0.0035	520.000,00	520.000,00	252.200,00	49%	
ARNALDO JORDY	26780001	10.26298.12.368.2080.20RP.0015	1.000.000,00	1.000.000,00	747.821,00	75%	
ARNALDO JORDY	26780002	10.42101.13.392.2027.20ZF.0015	171.218,00	171.218,00	-	0%	
ARNALDO JORDY	26780003	10.42101.13.392.2027.14U2.0015	1.000.000,00	1.000.000,00	-	0%	
ARNALDO JORDY	26780004	10.56101.15.451.2054.1D73.0015	1.000.000,00	1.000.000,00	863.360,03	86%	
ARNALDO JORDY	26780005	10.26298.12.847.2080.0E53.0015	1.000.000,00	1.000.000,00	586.400,00	59%	
ARNALDO JORDY	26780006	10.51101.27.812.2035.5450.0015	1.000.000,00	1.000.000,00	986.401,95	99%	
ARNALDO JORDY	26780007	10.22101.20.608.2077.20ZV.0015	900.000,00	900.000,00	899.999,00	100%	
ARNALDO JORDY	26780008	20.36901.10.302.2015.8535.0015	4.171.218,00	4.171.218,00	2.706.640,00	65%	
ARNALDO JORDY	26780009	20.36901.10.301.2015.8581.0015	3.500.000,00	3.300.000,00	3.176.158,00	96%	
ARNALDO JORDY	26780009	20.36901.10.302.2015.8535.0015	-	200.000,00	59.983,00	30%	
ARNALDO JORDY	26780010	20.57101.14.243.2062.14UF.0015	600.000,00	600.000,00	599.498,97	100%	
ARNALDO JORDY	26780011	10.54101.23.695.2076.10V0.0015	1.000.000,00	1.000.000,00	935.000,00	94%	
ARNON BEZERRA	31380001	10.53101.22.333.2029.20NK.0023	2.600.000,00	2.600.000,00	2.600.000,00	100%	
ARNON BEZERRA	31380002	10.53101.22.333.2029.20NK.1021	600.000,00	600.000,00	600.000,00	100%	
ARNON BEZERRA	31380003	20.36901.10.122.2015.4525.0023	12.142.436,00	12.142.436,00	10.426.722,00	86%	
ARTHUR LIRA	27260001	10.42101.13.392.2027.20ZF.0027	150.000,00	150.000,00	-	0%	
ARTHUR LIRA	27260002	10.53101.15.244.2029.7K66.0027	2.000.000,00	2.000.000,00	1.950.000,00	98%	
ARTHUR LIRA	27260003	10.53201.15.244.2029.7K66.0027	3.000.000,00	3.000.000,00	2.923.352,83	97%	
ARTHUR LIRA	27260004	20.36901.10.301.2015.20YL.0027	740.000,00	740.000,00	720.000,00	97%	



AUTOR	NÚMERO DA EMENDA	PROGRAMÁTICA	VALOR INICIAL (A)	VALOR ATUAL (B)	EMPENHADO (C)	% EXECUÇÃO C/B	EMENDA COM REABERTURA DE CRÉDITO
ARTHUR LIRA	27260005	20.36901.10.301.2015.8581.0027	8.452.436,00	8.452.436,00	6.364.805,00	75%	
ARTHUR LIRA	27260006	10.54101.23.695.2076.10V0.0027	1.000.000,00	1.000.000,00	1.000.000,00	100%	
ARTHUR OLIVEIRA MAIA	27390001	10.53201.15.244.2029.7K66.0029	5.121.218,00	5.121.218,00	4.413.326,17	86%	
ARTHUR OLIVEIRA MAIA	27390002	10.53204.15.244.2029.7K66.0029	1.500.000,00	1.500.000,00	1.499.990,41	100%	
ARTHUR OLIVEIRA MAIA	27390003	10.42902.13.392.2027.20ZF.0029	150.000,00	150.000,00	-	0%	
ARTHUR OLIVEIRA MAIA	27390004	20.36211.10.511.2068.7656.0029	3.971.218,00	3.971.218,00	3.113.361,00	78%	
ARTHUR OLIVEIRA MAIA	27390005	20.55901.08.244.2037.2B31.0029	100.000,00	100.000,00	100.000,00	100%	
ARTHUR OLIVEIRA MAIA	27390006	10.26232.12.364.2080.20RK.7066	500.000,00	500.000,00	499.980,81	100%	
ARTHUR OLIVEIRA MAIA	27390007	20.36901.10.301.2015.8581.0029	1.500.000,00	1.500.000,00	1.408.270,00	94%	
ARTHUR OLIVEIRA MAIA	27390008	20.36901.10.302.2015.8535.0029	2.200.000,00	2.200.000,00	2.179.005,00	99%	
ARTHUR OLIVEIRA MAIA	27390009	10.51101.27.812.2035.20JQ.0029	300.000,00	300.000,00	-	0%	
ARTHUR BISNETO VIRGÍLIO	30500001	20.36901.10.302.2015.8535.0013	500.000,00	500.000,00	-	0%	
ARTHUR BISNETO VIRGÍLIO	30500002	10.52101.05.244.2058.1211.7154	2.000.000,00	2.000.000,00	2.000.000,00	100%	
ARTHUR BISNETO VIRGÍLIO	30500003	10.52101.05.244.2058.1211.7154	2.000.000,00	2.000.000,00	2.000.000,00	100%	
ARTHUR BISNETO VIRGÍLIO	30500004	10.52101.05.244.2058.1211.7154	2.000.000,00	2.000.000,00	2.000.000,00	100%	
ARTHUR BISNETO VIRGÍLIO	30500005	20.36901.10.301.2015.8581.0177	150.000,00	150.000,00	-	0%	
ARTHUR BISNETO VIRGÍLIO	30500006	20.36901.10.301.2015.8581.0202	150.000,00	150.000,00	-	0%	
ARTHUR BISNETO VIRGÍLIO	30500007	20.36901.10.301.2015.8581.0211	396.914,00	396.914,00	396.100,00	100%	
ARTHUR BISNETO VIRGÍLIO	30500008	10.52101.05.244.2058.1211.0211	171.218,00	171.218,00	171.218,00	100%	
ARTHUR BISNETO VIRGÍLIO	30500009	10.52101.05.244.2058.1211.0190	300.000,00	300.000,00	-	0%	
ARTHUR BISNETO VIRGÍLIO	30500010	10.52101.05.244.2058.1211.0193	1.000.000,00	1.000.000,00	252.916,00	25%	
ARTHUR BISNETO VIRGÍLIO	30500011	10.52101.05.244.2058.1211.0206	200.000,00	200.000,00	-	0%	
ARTHUR BISNETO VIRGÍLIO	30500012	20.36901.10.122.2015.4525.0211	6.474.304,00	6.474.304,00	6.474.304,00	100%	
ASSIS CARVALHO	27050001	10.20101.23.691.2047.210C.0022	500.000,00	500.000,00	330.000,00	66%	
ASSIS CARVALHO	27050002	10.56101.15.451.2054.1D73.0022	4.000.000,00	4.000.000,00	3.109.927,17	78%	
ASSIS CARVALHO	27050003	10.42101.13.392.2027.20ZF.0022	1.000.000,00	1.000.000,00	933.824,00	93%	
ASSIS CARVALHO	27050004	10.49101.21.127.2029.210X.0022	1.171.217,00	1.171.217,00	952.652,00	81%	
ASSIS CARVALHO	27050005	10.26298.12.364.2080.0048.0022	1.000.000,00	1.000.000,00	967.648,00	97%	
ASSIS CARVALHO	27050006	20.36901.10.301.2015.8581.0022	2.000.000,00	2.000.000,00	1.449.990,00	72%	
ASSIS CARVALHO	27050007	20.36901.10.302.2015.8535.0022	2.000.000,00	2.000.000,00	1.843.856,00	92%	
ASSIS CARVALHO	27050008	20.36901.10.122.2015.4525.0022	3.671.219,00	3.671.219,00	3.552.215,00	97%	
ASSIS DO COUTO	19630001	10.56101.15.451.2054.1D73.0041	3.000.000,00	3.000.000,00	2.958.848,37	99%	
ASSIS DO COUTO	19630002	20.36901.10.122.2015.4525.0041	3.000.000,00	3.000.000,00	3.000.000,00	100%	
ASSIS DO COUTO	19630003	10.24101.19.126.2021.20V8.0041	200.000,00	200.000,00	200.000,00	100%	
ASSIS DO COUTO	19630004	10.22101.20.608.2077.20ZV.0041	1.321.218,00	1.321.218,00	1.321.217,55	100%	

AUTOR	NÚMERO DA EMENDA	PROGRAMÁTICA	VALOR INICIAL (A)	VALOR ATUAL (B)	EMPENHADO (C)	% EXECUÇÃO C/B	EMENDA COM REABERTURA DE CRÉDITO
ASSIS DO COUTO	19630005	10.63101.03.122.2130.1157.4131	500.000,00	500.000,00	-	0%	
ASSIS DO COUTO	19630006	10.26440.12.364.2080.8282.7176	400.000,00	400.000,00	399.979,55	100%	
ASSIS DO COUTO	19630007	10.51101.27.812.2035.5450.0041	500.000,00	500.000,00	500.000,00	100%	
ASSIS DO COUTO	19630008	10.26432.12.363.2080.20RG.7086	500.000,00	500.000,00	-	0%	
ASSIS DO COUTO	19630009	10.26440.12.364.2080.20GK.7036	250.000,00	250.000,00	250.000,00	100%	
ASSIS DO COUTO	19630010	10.26258.12.364.2080.20RK.7094	1.000.000,00	1.000.000,00	699.171,00	70%	
ASSIS DO COUTO	19630011	20.36901.10.301.2015.8581.0041	2.085.500,00	2.085.500,00	1.227.335,00	59%	
ASSIS DO COUTO	19630012	20.36901.10.302.2015.8535.0041	2.585.718,00	2.585.718,00	2.383.278,00	92%	
ATAÍDES OLIVEIRA	29310001	10.30101.14.422.2081.8974.0017	-	613.999,00	-	0%	
ATAÍDES OLIVEIRA	29310001	10.53101.15.244.2029.7K66.0017	1.500.000,00	886.001,00	841.000,00	95%	
ATAÍDES OLIVEIRA	29310002	20.36901.10.301.2015.8581.0017	3.671.218,00	3.671.218,00	2.495.020,00	68%	
ATAÍDES OLIVEIRA	29310003	20.36901.10.302.2015.8535.0017	3.000.000,00	3.000.000,00	1.983.057,00	66%	
ATAÍDES OLIVEIRA	29310004	10.56101.15.451.2054.1D73.0017	5.571.218,00	5.571.218,00	5.571.217,60	100%	
ATAÍDES OLIVEIRA	29310005	20.36901.10.122.2015.4525.0017	1.000.000,00	1.000.000,00	900.000,00	90%	
ATAÍDES OLIVEIRA	29310006	10.30101.14.422.2081.8974.0017	300.000,00	300.000,00	-	0%	
ÁTILA LINS	16190001	20.36901.10.122.2015.4525.0211	2.000.000,00	2.000.000,00	2.000.000,00	100%	
ÁTILA LINS	16190002	20.36901.10.122.2015.4525.0229	500.000,00	500.000,00	84.937,00	17%	
ÁTILA LINS	16190003	20.36901.10.122.2015.4525.0231	500.000,00	500.000,00	242.283,00	48%	
ÁTILA LINS	16190005	10.26403.12.363.2080.20RL.7012	400.000,00	400.000,00	400.000,00	100%	
ÁTILA LINS	16190006	10.52101.05.244.2058.1211.7130	500.000,00	500.000,00	-	0%	
ÁTILA LINS	16190007	10.52101.05.244.2058.1211.7132	500.000,00	500.000,00	-	0%	
ÁTILA LINS	16190008	10.52101.05.244.2058.1211.7134	700.000,00	700.000,00	460.000,00	66%	
ÁTILA LINS	16190009	10.52101.05.244.2058.1211.7136	771.218,00	771.218,00	653.219,00	85%	
ÁTILA LINS	16190010	10.52101.05.244.2058.1211.7138	400.000,00	400.000,00	-	0%	
ÁTILA LINS	16190011	10.52101.05.244.2058.1211.7140	900.000,00	900.000,00	900.000,00	100%	
ÁTILA LINS	16190012	10.52101.05.244.2058.1211.7142	1.000.000,00	1.000.000,00	1.000.000,00	100%	
ÁTILA LINS	16190013	10.52101.05.244.2058.1211.7144	500.000,00	500.000,00	500.000,00	100%	
ÁTILA LINS	16190014	10.52101.05.244.2058.1211.7146	500.000,00	500.000,00	500.000,00	100%	
ÁTILA LINS	16190015	10.52101.05.244.2058.1211.7148	1.000.000,00	1.000.000,00	1.000.000,00	100%	
ÁTILA LINS	16190016	20.36901.10.301.2015.8581.7248	500.000,00	500.000,00	476.910,00	95%	
ÁTILA LINS	16190017	20.36901.10.301.2015.8581.7250	500.000,00	500.000,00	408.000,00	82%	
ÁTILA LINS	16190018	20.36901.10.301.2015.8581.0197	2.000.000,00	2.000.000,00	1.889.450,00	94%	
ÁTILA LINS	16190019	20.36901.10.301.2015.8581.7252	600.000,00	600.000,00	-	0%	
ÁTILA LINS	16190020	20.36901.10.301.2015.8581.7254	500.000,00	500.000,00	-	0%	
ÁTILA LINS	16190021	20.36901.10.301.2015.8581.7256	571.218,00	571.218,00	568.210,00	99%	
ÁTILA LIRA	19350001	10.56101.15.451.2054.1D73.0022	4.000.000,00	4.000.000,00	2.958.189,00	74%	

AUTOR	NÚMERO DA EMENDA	PROGRAMÁTICA	VALOR INICIAL (A)	VALOR ATUAL (B)	EMPENHADO (C)	% EXECUÇÃO C/B	EMENDA COM REABERTURA DE CRÉDITO
ÁTILA LIRA	19350002	10.53201.15.244.2029.7K66.0022	3.671.218,00	3.671.218,00	3.310.000,00	90%	
ÁTILA LIRA	19350003	20.36901.10.301.2015.8581.0022	4.500.000,00	4.500.000,00	3.865.190,00	86%	
ÁTILA LIRA	19350004	20.36901.10.122.2015.4525.0022	1.171.218,00	1.171.218,00	966.722,00	83%	
ÁTILA LIRA	19350005	20.36901.10.302.2015.8535.0022	2.000.000,00	2.000.000,00	1.179.574,00	59%	
AUGUSTO CARVALHO	14790001	10.56101.15.451.2054.1D73.0053	1.500.000,00	1.500.000,00	1.333.513,40	89%	
AUGUSTO CARVALHO	14790002	10.26298.12.368.2080.20RP.0053	1.000.000,00	1.000.000,00	871.738,00	87%	
AUGUSTO CARVALHO	14790003	10.26298.12.368.2080.20RP.0053	2.000.000,00	2.000.000,00	1.850.000,00	93%	
AUGUSTO CARVALHO	14790004	20.36901.10.302.2015.8535.0035	1.000.000,00	1.000.000,00	1.000.000,00	100%	
AUGUSTO CARVALHO	14790005	10.56101.15.451.2054.1D73.0053	800.000,00	800.000,00	787.236,60	98%	
AUGUSTO CARVALHO	14790006	20.36901.10.302.2015.8933.0053	1.500.000,00	1.500.000,00	1.260.000,00	84%	
AUGUSTO CARVALHO	14790007	20.36901.10.302.2015.6148.0001	1.500.000,00	1.500.000,00	1.500.000,00	100%	
AUGUSTO CARVALHO	14790008	10.49101.21.606.2012.2100.0053	1.000.000,00	1.000.000,00	-	0%	
AUGUSTO CARVALHO	14790009	10.49101.21.606.2012.210V.0053	500.000,00	500.000,00	421.800,00	84%	
AUGUSTO CARVALHO	14790010	10.26271.12.364.2080.20RK.7092	500.000,00	500.000,00	450.000,00	90%	
AUGUSTO CARVALHO	14790011	20.36901.10.302.2015.12L4.7000	4.042.000,00	4.042.000,00	-	0%	
AUGUSTO COUTINHO	27180001	10.56101.15.451.2040.8865.0026	250.000,00	250.000,00	250.000,00	100%	
AUGUSTO COUTINHO	27180002	10.56101.15.451.2054.1D73.0026	2.400.000,00	2.400.000,00	1.887.471,81	79%	
AUGUSTO COUTINHO	27180003	10.51101.27.812.2035.5450.0026	1.917.803,00	1.917.803,00	1.643.379,50	86%	
AUGUSTO COUTINHO	27180004	20.36901.10.301.2015.8581.0026	1.150.683,00	1.150.683,00	-	0%	
AUGUSTO COUTINHO	27180005	20.36901.10.302.2015.8535.0026	1.917.804,00	1.917.804,00	1.703.333,00	89%	
AUGUSTO COUTINHO	27180006	20.36901.10.122.2015.4525.0026	767.123,00	767.123,00	640.038,00	83%	
AUGUSTO COUTINHO	27180007	10.54101.23.695.2076.10V0.0026	1.917.805,00	1.917.805,00	1.657.657,59	86%	
AUGUSTO COUTINHO	27180008	10.51101.27.812.2035.20JQ.0026	815.607,00	815.607,00	715.000,00	88%	
AUGUSTO COUTINHO	27180009	20.57101.14.243.2062.14UF.0001	120.000,00	120.000,00	119.861,64	100%	
AUGUSTO COUTINHO	27180010	20.36901.10.301.2015.8581.0026	1.150.683,00	1.150.683,00	903.824,00	79%	
AUGUSTO COUTINHO	27180011	20.36901.10.302.2015.8535.0026	1.917.804,00	1.917.804,00	975.631,00	51%	
AUGUSTO COUTINHO	27180012	20.36901.10.302.2015.8535.1695	100.000,00	100.000,00	99.000,00	99%	
AUGUSTO COUTINHO	27180013	20.36901.10.122.2015.4525.0026	767.124,00	767.124,00	681.337,00	89%	
AUGUSTO COUTINHO	27180014	20.55901.08.244.2037.2B31.0026	150.000,00	150.000,00	150.000,00	100%	
AUREO	27780001	20.36901.10.301.2015.8581.0033	3.000.000,00	3.000.000,00	2.669.890,00	89%	
AUREO	27780002	20.36901.10.302.2015.8535.0033	3.000.000,00	3.000.000,00	2.978.866,00	99%	
AUREO	27780003	20.55901.08.244.2037.2B30.0033	300.000,00	300.000,00	292.500,00	98%	
AUREO	27780004	10.26298.12.847.2080.0509.0033	1.220.000,00	1.220.000,00	833.003,00	68%	
AUREO	27780005	10.26298.12.847.2080.0E53.0033	780.000,00	780.000,00	726.400,00	93%	
AUREO	27780006	10.51101.27.812.2035.5450.0033	921.218,00	921.218,00	850.000,00	92%	
AUREO	27780007	10.30911.06.181.2081.20ID.0033	250.000,00	250.000,00	250.000,00	100%	

AUTOR	NÚMERO DA EMENDA	PROGRAMÁTICA	VALOR INICIAL (A)	VALOR ATUAL (B)	EMPENHADO (C)	% EXECUÇÃO C/B	EMENDA COM REABERTURA DE CRÉDITO
AUREO	27780008	10.56101.15.451.2054.1D73.0033	3.000.000,00	3.000.000,00	2.400.000,00	80%	
AUREO	27780009	20.26378.12.302.2080.4086.0033	1.000.000,00	1.000.000,00	999.960,16	100%	
AUREO	27780010	20.36901.10.122.2015.4525.0033	1.671.218,00	1.671.218,00	888.496,00	53%	
AUREO	27780011	10.30912.14.422.2085.2155.0033	200.000,00	200.000,00	200.000,00	100%	
BACELAR	30510001	20.36901.10.122.2015.4525.0029	2.171.218,00	2.171.218,00	1.621.361,00	75%	
BACELAR	30510002	20.36901.10.302.2015.8535.0029	3.000.000,00	3.000.000,00	2.999.591,00	100%	
BACELAR	30510003	20.36901.10.301.2015.8581.0029	2.500.000,00	2.500.000,00	2.187.835,00	88%	
BACELAR	30510004	10.22101.20.608.2077.20ZV.0029	671.218,00	671.218,00	627.280,00	93%	
BACELAR	30510005	10.22101.20.608.2077.20ZV.0029	1.000.000,00	1.000.000,00	400.000,00	40%	
BACELAR	30510006	10.22101.20.122.2105.2000.0029	1.000.000,00	1.000.000,00	559.148,00	56%	
BACELAR	30510007	10.22101.20.608.2077.20ZV.0029	-	100.000,00	100.000,00	100%	
BACELAR	30510007	10.56101.15.451.2054.1D73.0029	4.500.000,00	4.400.000,00	4.142.142,43	94%	
BACELAR	30510008	10.51101.27.812.2035.5450.0029	500.000,00	500.000,00	500.000,00	100%	
BALEIA ROSSI	30520001	20.36901.10.301.2015.8581.3432	250.000,00	250.000,00	250.000,00	100%	
BALEIA ROSSI	30520002	20.36901.10.302.2015.8535.0035	750.000,00	750.000,00	710.000,00	95%	
BALEIA ROSSI	30520003	20.36901.10.301.2015.8581.3942	250.000,00	250.000,00	246.840,00	99%	
BALEIA ROSSI	30520004	20.36901.10.301.2015.8581.3942	250.000,00	250.000,00	247.800,00	99%	
BALEIA ROSSI	30520005	10.56101.15.451.2054.1D73.3477	250.000,00	250.000,00	250.000,00	100%	
BALEIA ROSSI	30520006	10.56101.15.451.2054.1D73.3536	250.000,00	250.000,00	250.000,00	100%	
BALEIA ROSSI	30520007	10.56101.15.451.2054.1D73.3555	250.000,00	250.000,00	250.000,00	100%	
BALEIA ROSSI	30520008	10.56101.15.451.2054.1D73.3594	250.000,00	250.000,00	250.000,00	100%	
BALEIA ROSSI	30520009	10.56101.15.451.2054.1D73.3650	250.000,00	250.000,00	250.000,00	100%	
BALEIA ROSSI	30520010	10.56101.15.451.2054.1D73.3942	250.000,00	250.000,00	250.000,00	100%	
BALEIA ROSSI	30520011	10.56101.15.451.2054.1D73.3964	250.000,00	250.000,00	250.000,00	100%	
BALEIA ROSSI	30520012	10.56101.15.451.2054.1D73.3973	250.000,00	250.000,00	250.000,00	100%	
BALEIA ROSSI	30520013	10.54101.23.695.2076.10V0.3814	250.000,00	250.000,00	250.000,00	100%	
BALEIA ROSSI	30520014	10.54101.23.695.2076.10V0.3853	250.000,00	250.000,00	250.000,00	100%	
BALEIA ROSSI	30520015	10.54101.23.695.2076.10V0.3853	250.000,00	250.000,00	250.000,00	100%	
BALEIA ROSSI	30520016	20.55901.08.244.2037.2B30.3853	250.000,00	250.000,00	250.000,00	100%	
BALEIA ROSSI	30520017	20.36901.10.301.2015.8581.0035	900.000,00	900.000,00	895.280,00	99%	
BALEIA ROSSI	30520018	20.36901.10.301.2015.8581.0035	600.000,00	600.000,00	588.100,00	98%	
BALEIA ROSSI	30520019	20.36901.10.301.2015.8581.0035	2.600.000,00	2.600.000,00	2.592.385,00	100%	
BALEIA ROSSI	30520020	20.36901.10.301.2015.8581.0035	3.542.436,00	3.542.436,00	3.234.319,00	91%	
BALEIA ROSSI	30520021	10.56101.15.451.2054.1D73.0035	3.000.000,00	3.000.000,00	1.526.721,06	51%	
BEBETO	30280001	10.22101.20.608.2077.20ZV.1987	200.000,00	200.000,00	200.000,00	100%	
BEBETO	30280002	20.36901.10.301.2015.8581.0029	3.361.218,00	3.361.218,00	2.987.120,00	89%	

AUTOR	NÚMERO DA EMENDA	PROGRAMÁTICA	VALOR INICIAL (A)	VALOR ATUAL (B)	EMPENHADO (C)	% EXECUÇÃO C/B	EMENDA COM REABERTURA DE CRÉDITO
BEBETO	30280003	20.36901.10.301.2015.8581.2089	1.000.000,00	1.000.000,00	1.000.000,00	100%	
BEBETO	30280004	20.36901.10.302.2015.8535.0029	1.950.000,00	1.950.000,00	1.582.640,00	81%	
BEBETO	30280005	10.56101.15.451.2054.1D73.0029	2.223.218,00	2.223.218,00	1.663.360,03	75%	
BEBETO	30280006	10.56101.15.451.2040.8865.2089	1.500.000,00	1.500.000,00	1.500.000,00	100%	
BEBETO	30280007	20.56101.17.512.2068.1N08.0029	600.000,00	600.000,00	500.000,00	83%	
BEBETO	30280008	10.51101.27.812.2035.5450.0029	1.348.000,00	1.348.000,00	1.250.000,00	93%	
BEBETO	30280009	20.36901.10.302.2015.8535.0029	200.000,00	200.000,00	200.000,00	100%	
BEBETO	30280010	10.53101.18.544.2084.1851.0029	500.000,00	500.000,00	495.000,00	99%	
BEBETO	30280011	20.36901.10.122.2015.4525.0029	800.000,00	800.000,00	500.000,00	63%	
BEBETO	30280012	20.36901.10.122.2015.4525.2279	200.000,00	200.000,00	150.000,00	75%	
BEBETO	30280013	10.49101.21.127.2029.210X.0029	300.000,00	300.000,00	300.000,00	100%	
BEBETO	30280014	20.36211.10.512.2068.7652.2324	160.000,00	160.000,00	-	0%	
BEBETO	30280016	10.54101.23.695.2076.10V0.2103	500.000,00	500.000,00	400.000,00	80%	
BEBETO	30280017	10.26450.12.364.2080.8282.0029	300.000,00	300.000,00	299.999,99	100%	
BENEDITA DA SILVA	13100001	10.30912.14.422.2085.2155.3323	250.000,00	250.000,00	250.000,00	100%	
BENEDITA DA SILVA	13100002	10.42101.13.392.2027.20ZF.3314	300.000,00	300.000,00	300.000,00	100%	
BENEDITA DA SILVA	13100003	10.51101.27.812.2035.5450.0033	3.000.000,00	3.000.000,00	2.756.902,42	92%	
BENEDITA DA SILVA	13100004	10.51101.27.812.2035.20JP.0033	1.500.000,00	1.500.000,00	600.000,00	40%	
BENEDITA DA SILVA	13100005	20.26378.12.302.2080.4086.7034	1.000.000,00	1.000.000,00	999.468,87	100%	
BENEDITA DA SILVA	13100006	20.55901.08.244.2037.2B30.3321	300.000,00	300.000,00	300.000,00	100%	
BENEDITA DA SILVA	13100007	10.40101.11.334.2071.215F.3321	250.000,00	250.000,00	250.000,00	100%	
BENEDITA DA SILVA	13100008	10.57101.14.422.2016.8843.0033	1.000.000,00	1.000.000,00	-	0%	
BENEDITA DA SILVA	13100009	20.36901.10.301.2015.8581.3298	1.000.000,00	1.000.000,00	749.661,00	75%	
BENEDITA DA SILVA	13100010	20.36901.10.301.2015.8581.0033	1.200.000,00	1.200.000,00	1.047.595,00	87%	
BENEDITA DA SILVA	13100011	20.36901.10.302.2015.8535.0033	1.542.436,00	1.542.436,00	719.709,00	47%	
BENEDITA DA SILVA	13100012	20.36901.10.302.2015.8535.8558	250.000,00	250.000,00	-	0%	
BENEDITA DA SILVA	13100013	20.36901.10.302.2015.8535.8560	250.000,00	250.000,00	-	0%	
BENEDITA DA SILVA	13100014	20.36901.10.302.2015.125H.0033	1.000.000,00	-	-	0%	
BENEDITA DA SILVA	13100014	20.36901.10.302.2015.8758.0033	-	1.000.000,00	952.304,55	95%	
BENEDITA DA SILVA	13100015	20.36901.10.302.2015.8535.3314	1.500.000,00	1.500.000,00	1.347.136,00	90%	
BENEDITA DA SILVA	13100016	20.36901.10.302.2015.8535.0033	1.000.000,00	1.000.000,00	999.999,72	100%	
BENEDITO DE LIRA	29070001	10.42101.13.392.2027.20ZF.0027	200.000,00	200.000,00	200.000,00	100%	
BENEDITO DE LIRA	29070002	10.42101.13.392.2027.20ZF.0027	150.000,00	150.000,00	150.000,00	100%	
BENEDITO DE LIRA	29070003	20.36901.10.302.2015.8535.0027	6.000.000,00	6.000.000,00	5.999.717,00	100%	
BENEDITO DE LIRA	29070004	20.36901.10.301.2015.8581.0027	671.218,00	671.218,00	300.000,00	45%	
BENEDITO DE LIRA	29070005	20.36901.10.122.2015.4525.0027	1.000.000,00	1.000.000,00	400.000,00	40%	

AUTOR	NÚMERO DA EMENDA	PROGRAMÁTICA	VALOR INICIAL (A)	VALOR ATUAL (B)	EMPENHADO (C)	% EXECUÇÃO C/B	EMENDA COM REABERTURA DE CRÉDITO
BENEDITO DE LIRA	29070006	10.56101.15.451.2054.1D73.0027	3.500.000,00	3.500.000,00	3.495.965,00	100%	
BENEDITO DE LIRA	29070007	10.54101.23.695.2076.20Y3.0027	521.218,00	521.218,00	-	0%	
BENEDITO DE LIRA	29070008	10.54101.23.695.2076.10V0.0027	1.500.000,00	1.500.000,00	1.500.000,00	100%	
BENEDITO DE LIRA	29070009	10.51101.27.812.2035.5450.0027	1.800.000,00	1.800.000,00	1.463.359,97	81%	
BENITO GAMA	12570001	10.22101.20.608.2077.20ZV.0029	300.000,00	300.000,00	250.000,00	83%	
BENITO GAMA	12570002	20.36211.10.512.2068.7652.2001	300.000,00	300.000,00	241.395,00	80%	
BENITO GAMA	12570003	10.51101.27.812.2035.5450.2001	300.000,00	300.000,00	299.072,17	100%	
BENITO GAMA	12570004	20.36901.10.302.2015.8535.2261	371.218,00	371.218,00	270.339,00	73%	
BENITO GAMA	12570005	10.53201.15.244.2029.7K66.0029	250.000,00	250.000,00	249.944,81	100%	
BENITO GAMA	12570006	20.36901.10.302.2015.8535.0035	200.000,00	200.000,00	198.400,00	99%	
BENITO GAMA	12570007	20.36211.10.512.2068.7652.2070	400.000,00	400.000,00	-	0%	
BENITO GAMA	12570008	20.36901.10.302.2015.8535.2261	300.000,00	300.000,00	199.200,00	66%	
BENITO GAMA	12570009	20.36901.10.302.2015.8535.2261	500.000,00	500.000,00	498.447,00	100%	
BENITO GAMA	12570010	20.26359.12.302.2080.4086.2261	300.000,00	300.000,00	298.450,00	99%	
BENITO GAMA	12570011	10.56101.15.451.2054.1D73.2083	600.000,00	600.000,00	400.000,00	67%	
BENITO GAMA	12570012	10.56101.15.451.2054.1D73.2162	500.000,00	500.000,00	427.255,61	85%	
BENITO GAMA	12570013	20.36211.10.512.2068.7652.2162	600.000,00	600.000,00	598.147,00	100%	
BENITO GAMA	12570014	20.36901.10.122.2015.4525.0029	1.800.000,00	1.800.000,00	1.595.058,00	89%	
BENITO GAMA	12570016	10.56101.15.451.2054.1D73.2185	500.000,00	500.000,00	300.000,00	60%	
BENITO GAMA	12570017	10.51101.27.812.2035.5450.2206	300.000,00	300.000,00	299.072,17	100%	
BENITO GAMA	12570018	20.36211.10.512.2068.7652.2219	500.000,00	500.000,00	-	0%	
BENITO GAMA	12570019	10.56101.15.451.2054.1D73.2261	2.000.000,00	2.000.000,00	1.793.025,15	90%	
BENITO GAMA	12570020	20.36901.10.302.2015.8535.2261	500.000,00	500.000,00	498.456,00	100%	
BENITO GAMA	12570021	10.28101.22.661.2079.210E.2277	500.000,00	500.000,00	-	0%	
BENITO GAMA	12570022	20.36211.10.511.2068.7656.2277	500.000,00	500.000,00	398.765,00	80%	
BENITO GAMA	12570023	10.53204.15.244.2029.7K66.0029	1.021.218,00	1.021.218,00	733.352,12	72%	
BENITO GAMA	12570024	20.36901.10.122.2015.4525.2261	1.700.000,00	1.700.000,00	1.335.858,00	79%	
BENITO GAMA	12570025	10.54101.23.695.2076.10V0.2261	1.000.000,00	1.000.000,00	996.910,23	100%	
BENJAMIN MARANHÃO	12680001	10.54101.23.695.2076.10V0.0025	500.000,00	500.000,00	500.000,00	100%	
BENJAMIN MARANHÃO	12680002	20.36901.10.302.2015.6148.0001	100.000,00	100.000,00	100.000,00	100%	
BENJAMIN MARANHÃO	12680003	10.26298.12.368.2080.20RP.1354	270.436,00	270.436,00	270.331,40	100%	
BENJAMIN MARANHÃO	12680004	20.36901.10.301.2015.8581.0025	4.500.000,00	4.500.000,00	3.639.370,00	81%	
BENJAMIN MARANHÃO	12680005	10.22101.20.608.2077.20ZV.0025	400.000,00	400.000,00	390.000,00	98%	
BENJAMIN MARANHÃO	12680006	20.36901.10.301.2015.8581.0025	-	150,00	-	0%	
BENJAMIN MARANHÃO	12680006	20.36901.10.302.2015.8535.1392	200.000,00	199.850,00	199.850,00	100%	
BENJAMIN MARANHÃO	12680007	20.36901.10.122.2015.4525.1436	200.000,00	200.000,00	200.000,00	100%	



AUTOR	NÚMERO DA EMENDA	PROGRAMÁTICA	VALOR INICIAL (A)	VALOR ATUAL (B)	EMPENHADO (C)	% EXECUÇÃO C/B	EMENDA COM REABERTURA DE CRÉDITO
BENJAMIN MARANHÃO	12680008	20.36901.10.122.2015.4525.1515	200.000,00	200.000,00	200.000,00	100%	
BENJAMIN MARANHÃO	12680009	20.36901.10.122.2015.4525.1354	472.000,00	218.988,00	218.988,00	100%	
BENJAMIN MARANHÃO	12680009	20.36901.10.301.2015.8581.0025	-	253.012,00	252.913,00	100%	
BENJAMIN MARANHÃO	12680010	20.36901.10.301.2015.8581.0025	-	39.858,00	39.808,00	100%	
BENJAMIN MARANHÃO	12680010	20.36901.10.302.2015.8535.1392	2.000.000,00	1.960.142,00	1.646.000,00	84%	
BENJAMIN MARANHÃO	12680011	10.53204.18.544.2084.1851.0025	4.000.000,00	4.000.000,00	3.082.356,70	77%	
BENJAMIN MARANHÃO	12680012	10.51101.27.812.2035.5450.0025	500.000,00	500.000,00	487.499,50	97%	
BENJAMIN MARANHÃO	12680013	10.51101.27.812.2035.20JQ.0025	2.000.000,00	2.000.000,00	698.990,55	35%	
BETINHO GOMES	30530001	20.36901.10.301.2015.8581.1577	415.000,00	415.000,00	-	0%	
BETINHO GOMES	30530002	10.26298.12.368.2080.20RP.7194	342.000,00	342.000,00	246.000,00	72%	
BETINHO GOMES	30530003	20.57101.14.243.2062.14UF.1594	180.000,00	180.000,00	179.870,83	100%	
BETINHO GOMES	30530004	10.53201.15.244.2029.7K66.1576	300.000,00	300.000,00	199.999,31	67%	
BETINHO GOMES	30530005	10.57101.14.422.2034.210H.1651	200.000,00	200.000,00	160.495,00	80%	
BETINHO GOMES	30530006	20.36901.10.302.2015.8535.8668	2.260.000,00	2.260.000,00	1.999.844,00	88%	
BETINHO GOMES	30530007	10.26298.12.363.2080.8652.1594	1.000.000,00	1.000.000,00	999.600,00	100%	
BETINHO GOMES	30530008	20.36901.10.302.2015.8535.1594	5.000.000,00	5.000.000,00	4.428.555,00	89%	
BETINHO GOMES	30530009	10.56101.15.451.2054.1D73.1651	1.950.000,00	1.950.000,00	1.750.000,00	90%	
BETINHO GOMES	30530010	10.56101.15.451.2054.1D73.0026	-	100.000,00	-	0%	
BETINHO GOMES	30530010	20.40901.11.333.2071.20Z1.1651	100.000,00	-	-	0%	
BETINHO GOMES	30530011	10.56101.15.451.2054.1D73.0026	-	300.000,00	-	0%	
BETINHO GOMES	30530011	20.40901.11.333.2071.20Z1.1616	400.000,00	100.000,00	-	0%	
BETINHO GOMES	30530012	10.56101.15.451.2054.1D73.0026	-	300.000,00	-	0%	
BETINHO GOMES	30530012	20.40901.11.333.2071.20Z1.1621	400.000,00	100.000,00	-	0%	
BETINHO GOMES	30530013	10.56101.15.451.2054.1D73.0026	-	300.000,00	-	0%	
BETINHO GOMES	30530013	20.40901.11.333.2071.20Z1.1594	400.000,00	100.000,00	-	0%	
BETINHO GOMES	30530014	10.56101.15.451.2054.1D73.1587	1.000.000,00	1.000.000,00	763.000,00	76%	
BETINHO GOMES	30530015	10.53101.06.182.2040.8348.1594	1.320.000,00	1.320.000,00	1.200.000,00	91%	
BETINHO GOMES	30530016	10.53201.18.544.2084.1851.1576	75.000,00	75.000,00	75.000,00	100%	
BETO FARO	21520001	10.54101.23.695.2076.10V0.0015	471.217,00	471.217,00	-	0%	
BETO FARO	21520002	10.22101.20.608.2077.20ZV.0015	3.000.000,00	3.000.000,00	2.999.999,00	100%	
BETO FARO	21520003	10.49201.21.631.2066.211A.0015	3.100.000,00	3.100.000,00	3.100.000,00	100%	
BETO FARO	21520004	20.36901.10.301.2015.8581.0015	2.671.219,00	2.671.219,00	2.092.305,00	78%	
BETO FARO	21520005	20.36901.10.301.2015.8581.0269	1.000.000,00	1.000.000,00	698.550,00	70%	
BETO FARO	21520006	20.36901.10.302.2015.8535.0015	4.000.000,00	4.000.000,00	3.999.201,00	100%	
BETO FARO	21520007	10.26448.12.364.2080.20GK.0015	400.000,00	400.000,00	250.000,00	63%	
BETO FARO	21520008	10.51101.27.812.2035.5450.0015	500.000,00	500.000,00	-	0%	

AUTOR	NÚMERO DA EMENDA	PROGRAMÁTICA	VALOR INICIAL (A)	VALOR ATUAL (B)	EMPENHADO (C)	% EXECUÇÃO C/B	EMENDA COM REABERTURA DE CRÉDITO
BETO MANSUR	17990001	20.36901.10.122.2015.4525.0035	6.671.218,00	6.671.218,00	5.583.360,93	84%	
BETO MANSUR	17990002	10.56101.15.451.2054.1D73.0035	7.671.218,00	7.671.218,00	6.808.301,55	89%	
BETO MANSUR	17990003	20.36901.10.301.2015.8581.0035	1.000.000,00	1.000.000,00	999.980,00	100%	
BETO ROSADO	30540001	20.55901.08.244.2037.2B30.7080	300.000,00	300.000,00	300.000,00	100%	
BETO ROSADO	30540002	10.51101.27.812.2035.5450.1202	500.000,00	500.000,00	500.000,00	100%	
BETO ROSADO	30540003	10.56101.15.451.2054.1D73.0024	3.000.000,00	2.980.000,00	2.980.000,00	100%	
BETO ROSADO	30540003	20.36901.10.122.2015.4525.0024	-	20.000,00	20.000,00	100%	
BETO ROSADO	30540004	10.53101.18.544.2084.1851.0024	3.291.218,00	3.291.218,00	2.570.864,00	78%	
BETO ROSADO	30540005	20.36901.10.122.2015.4525.0024	2.500.000,00	2.300.000,00	2.100.000,00	91%	
BETO ROSADO	30540005	20.36901.10.302.2015.8535.0024	-	200.000,00	200.000,00	100%	
BETO ROSADO	30540006	20.36901.10.301.2015.20YL.1302	180.000,00	180.000,00	180.000,00	100%	
BETO ROSADO	30540007	20.36901.10.122.2015.4525.0024	-	230.150,00	230.145,00	100%	
BETO ROSADO	30540007	20.36901.10.301.2015.8581.0024	2.585.608,00	2.129.146,00	1.223.538,00	57%	
BETO ROSADO	30540007	20.36901.10.302.2015.8535.0024	-	226.312,00	200.000,00	88%	
BETO ROSADO	30540008	20.36901.10.122.2015.4525.0024	-	54.142,00	-	0%	
BETO ROSADO	30540008	20.36901.10.302.2015.8535.0024	2.585.610,00	2.531.468,00	2.458.190,00	97%	
BETO ROSADO	30540009	10.56101.15.451.2054.1D73.0024	-	150.000,00	146.950,00	98%	
BETO ROSADO	30540009	20.55101.08.306.2069.2151.0024	150.000,00	-	-	0%	
BETO SALAME	30550001	10.26448.12.364.2080.8282.0015	671.218,00	671.218,00	671.218,00	100%	
BETO SALAME	30550002	10.22101.20.608.2077.20ZV.0362	300.000,00	300.000,00	300.000,00	100%	
BETO SALAME	30550003	10.51101.27.812.2035.5450.0393	300.000,00	300.000,00	300.000,00	100%	
BETO SALAME	30550004	20.36901.10.122.2015.4525.0015	7.671.218,00	7.671.218,00	6.790.715,00	89%	
BETO SALAME	30550005	10.56101.15.451.2054.1D73.0015	5.900.000,00	5.900.000,00	4.812.008,89	82%	
BILAC PINTO	22150001	10.53201.15.244.2029.7K66.0031	1.200.000,00	1.200.000,00	1.198.295,02	100%	
BILAC PINTO	22150002	10.22101.20.608.2077.20ZV.0031	1.500.000,00	1.500.000,00	1.243.277,05	83%	
BILAC PINTO	22150003	20.36901.10.301.2015.8581.0031	1.501.436,00	1.501.436,00	1.499.700,00	100%	
BILAC PINTO	22150004	20.36901.10.302.2015.8535.0031	2.500.000,00	2.500.000,00	2.280.995,00	91%	
BILAC PINTO	22150005	20.36901.10.122.2015.4525.0031	3.671.000,00	3.671.000,00	2.798.438,00	76%	
BILAC PINTO	22150006	10.56101.15.451.2054.1D73.0031	3.570.000,00	3.570.000,00	2.967.543,58	83%	
BILAC PINTO	22150007	10.51101.27.812.2035.5450.0031	1.400.000,00	1.400.000,00	1.400.000,00	100%	
BLAIRO MAGGI	23400001	10.22101.20.608.2077.20ZV.0051	971.218,00	971.218,00	971.217,55	100%	
BLAIRO MAGGI	23400002	10.56101.15.451.2054.1D73.0051	6.700.000,00	6.700.000,00	5.077.527,39	76%	
BLAIRO MAGGI	23400003	20.36901.10.302.2015.6148.0001	271.218,00	271.218,00	271.218,00	100%	
BLAIRO MAGGI	23400004	20.36901.10.301.2015.8581.0051	3.700.000,00	3.700.000,00	3.007.140,00	81%	
BLAIRO MAGGI	23400005	20.36901.10.302.2015.8535.0051	3.700.000,00	3.700.000,00	3.031.645,00	82%	
BOHN GASS	28620001	20.36901.10.301.2015.8581.0043	2.671.218,00	2.671.218,00	1.676.750,00	63%	

AUTOR	NÚMERO DA EMENDA	PROGRAMÁTICA	VALOR INICIAL (A)	VALOR ATUAL (B)	EMPENHADO (C)	% EXECUÇÃO C/B	EMENDA COM REABERTURA DE CRÉDITO
BOHN GASS	28620002	10.56101.15.451.2054.1D73.0043	2.000.000,00	2.000.000,00	1.500.000,00	75%	
BOHN GASS	28620003	10.51101.27.812.2035.5450.0043	1.000.000,00	1.000.000,00	1.000.000,00	100%	
BOHN GASS	28620004	10.22101.20.608.2077.20ZV.0043	1.250.000,00	1.250.000,00	1.000.000,00	80%	
BOHN GASS	28620005	10.22202.20.573.2042.8924.0001	400.000,00	400.000,00	200.000,00	50%	
BOHN GASS	28620006	10.49101.21.127.2029.210X.0043	2.631.218,00	2.631.218,00	2.326.500,00	88%	
BOHN GASS	28620007	20.55901.08.244.2037.2B30.0043	290.000,00	290.000,00	290.000,00	100%	
BOHN GASS	28620008	10.30912.14.422.2085.2155.7008	100.000,00	100.000,00	-	0%	
BOHN GASS	28620009	20.36901.10.302.2015.8535.0043	5.000.000,00	5.000.000,00	4.492.059,00	90%	
BONIFÁCIO DE ANDRADA	19280001	10.56101.15.451.2054.1D73.2380	1.000.000,00	1.000.000,00	967.647,87	97%	
BONIFÁCIO DE ANDRADA	19280002	20.36901.10.302.2015.8535.2403	2.500.000,00	2.500.000,00	2.419.120,00	97%	
BONIFÁCIO DE ANDRADA	19280003	20.36901.10.302.2015.8535.2421	500.000,00	500.000,00	299.960,00	60%	
BONIFÁCIO DE ANDRADA	19280004	10.56101.15.451.2054.1D73.2501	650.000,00	650.000,00	300.000,00	46%	
BONIFÁCIO DE ANDRADA	19280005	10.56101.15.451.2054.1D73.2522	650.000,00	650.000,00	387.058,35	60%	
BONIFÁCIO DE ANDRADA	19280006	10.56101.15.451.2054.1D73.2544	1.000.000,00	1.000.000,00	700.000,00	70%	
BONIFÁCIO DE ANDRADA	19280007	20.36901.10.301.2015.8581.2602	650.000,00	650.000,00	141.750,00	22%	
BONIFÁCIO DE ANDRADA	19280008	10.56101.15.451.2054.1D73.2628	650.000,00	650.000,00	350.000,00	54%	
BONIFÁCIO DE ANDRADA	19280009	20.36901.10.301.2015.8581.2687	650.000,00	650.000,00	-	0%	
BONIFÁCIO DE ANDRADA	19280010	20.36901.10.301.2015.8581.2719	500.000,00	500.000,00	300.000,00	60%	
BONIFÁCIO DE ANDRADA	19280011	20.36901.10.301.2015.8581.2776	650.000,00	650.000,00	-	0%	
BONIFÁCIO DE ANDRADA	19280012	20.36901.10.301.2015.8581.2783	650.000,00	650.000,00	-	0%	
BONIFÁCIO DE ANDRADA	19280013	20.36901.10.302.2015.8535.2818	500.000,00	500.000,00	-	0%	
BONIFÁCIO DE ANDRADA	19280014	10.56101.15.451.2054.1D73.2930	500.000,00	500.000,00	427.838,77	86%	
BONIFÁCIO DE ANDRADA	19280015	10.56101.15.451.2054.1D73.2962	650.000,00	650.000,00	628.970,32	97%	
BONIFÁCIO DE ANDRADA	19280016	20.36901.10.301.2015.8581.2976	300.000,00	300.000,00	-	0%	
BONIFÁCIO DE ANDRADA	19280017	10.56101.15.451.2054.1D73.2985	500.000,00	500.000,00	350.000,00	70%	
BONIFÁCIO DE ANDRADA	19280018	20.36901.10.301.2015.8581.2995	650.000,00	650.000,00	-	0%	
BONIFÁCIO DE ANDRADA	19280019	10.56101.15.451.2054.1D73.3027	500.000,00	500.000,00	380.001,35	76%	
BONIFÁCIO DE ANDRADA	19280020	10.56101.15.451.2054.1D73.3121	500.000,00	500.000,00	387.058,35	77%	
BONIFÁCIO DE ANDRADA	19280021	20.36901.10.301.2015.8581.3137	542.436,00	542.436,00	320.420,00	59%	
BONIFÁCIO DE ANDRADA	19280022	10.56101.15.451.2054.1D73.3151	650.000,00	650.000,00	628.970,32	97%	
BRUNA FURLAN	27970001	20.36901.10.302.2015.8535.3928	1.000.000,00	1.000.000,00	869.138,00	87%	
BRUNA FURLAN	27970002	20.36901.10.301.2015.8581.0035	1.000.000,00	1.000.000,00	999.980,00	100%	
BRUNA FURLAN	27970003	20.36901.10.301.2015.8581.3894	500.000,00	500.000,00	500.000,00	100%	
BRUNA FURLAN	27970004	20.36901.10.301.2015.8581.3999	500.000,00	500.000,00	500.000,00	100%	
BRUNA FURLAN	27970005	20.36901.10.302.2015.8535.3430	2.000.000,00	2.000.000,00	1.672.364,00	84%	
BRUNA FURLAN	27970006	20.36901.10.302.2015.8535.3753	500.000,00	500.000,00	300.000,00	60%	

AUTOR	NÚMERO DA EMENDA	PROGRAMÁTICA	VALOR INICIAL (A)	VALOR ATUAL (B)	EMPENHADO (C)	% EXECUÇÃO C/B	EMENDA COM REABERTURA DE CRÉDITO
BRUNA FURLAN	27970007	20.36901.10.302.2015.8535.0035	642.436,00	642.436,00	342.436,00	53%	
BRUNA FURLAN	27970008	20.36901.10.302.2015.8535.3623	300.000,00	300.000,00	299.990,00	100%	
BRUNA FURLAN	27970009	20.36901.10.302.2015.8535.3649	500.000,00	500.000,00	265.000,00	53%	
BRUNA FURLAN	27970010	20.36901.10.122.2015.4525.3928	500.000,00	500.000,00	500.000,00	100%	
BRUNA FURLAN	27970011	10.42902.13.392.2027.14U2.0035	250.000,00	250.000,00	250.000,00	100%	
BRUNA FURLAN	27970012	20.55901.08.244.2037.2B31.0035	700.000,00	700.000,00	700.000,00	100%	
BRUNA FURLAN	27970013	10.56101.15.451.2054.1D73.0035	1.000.000,00	1.000.000,00	-	0%	
BRUNA FURLAN	27970014	10.56101.15.451.2054.1D73.3371	200.000,00	200.000,00	-	0%	
BRUNA FURLAN	27970015	10.56101.15.451.2054.1D73.3487	1.000.000,00	1.000.000,00	750.000,00	75%	
BRUNA FURLAN	27970016	10.56101.15.451.2054.1D73.3510	1.500.000,00	1.500.000,00	1.000.000,00	67%	
BRUNA FURLAN	27970017	10.56101.15.451.2054.1D73.3533	500.000,00	500.000,00	250.000,00	50%	
BRUNA FURLAN	27970018	10.56101.15.451.2054.1D73.3620	250.000,00	250.000,00	250.000,00	100%	
BRUNA FURLAN	27970019	10.56101.15.451.2054.1D73.3931	350.000,00	350.000,00	200.000,00	57%	
BRUNA FURLAN	27970020	20.36901.10.302.2015.8535.3928	300.000,00	300.000,00	200.000,00	67%	
BRUNA FURLAN	27970021	20.36901.10.302.2015.8535.8598	500.000,00	500.000,00	499.900,00	100%	
BRUNA FURLAN	27970022	20.36901.10.122.2015.4525.3428	500.000,00	500.000,00	500.000,00	100%	
BRUNA FURLAN	27970023	20.36901.10.302.2015.8535.4007	100.000,00	100.000,00	100.000,00	100%	
BRUNA FURLAN	27970024	20.36901.10.571.2015.6146.0035	500.000,00	500.000,00	500.000,00	100%	
BRUNNY	30560001	10.51101.27.812.2035.5450.0031	6.026.014,00	6.026.014,00	5.168.155,08	86%	
BRUNNY	30560002	10.56101.15.451.2054.1D73.0031	1.500.000,00	1.500.000,00	1.500.000,00	100%	
BRUNNY	30560003	20.36901.10.302.2015.8535.0031	2.000.000,00	2.000.000,00	1.992.777,00	100%	
BRUNNY	30560004	20.36901.10.301.2015.8581.0031	5.671.218,00	5.671.218,00	4.002.163,00	71%	
BRUNNY	30560005	10.30911.06.181.2081.20ID.7086	145.204,00	145.204,00	134.873,48	93%	
BRUNO ARAÚJO	24530001	20.36901.10.301.2015.8581.0026	1.800.000,00	1.800.000,00	1.335.655,00	74%	
BRUNO ARAÚJO	24530002	20.36901.10.301.2015.8581.0026	1.471.219,00	1.471.219,00	1.189.320,00	81%	
BRUNO ARAÚJO	24530003	20.36901.10.302.2015.8535.0026	1.800.000,00	1.800.000,00	1.505.290,00	84%	
BRUNO ARAÚJO	24530004	20.36901.10.302.2015.8535.0026	1.400.000,00	1.400.000,00	1.180.200,00	84%	
BRUNO ARAÚJO	24530005	20.36901.10.122.2015.4525.0026	1.200.000,00	1.200.000,00	986.162,00	82%	
BRUNO ARAÚJO	24530006	10.26298.12.847.2080.0509.0026	1.000.000,00	1.000.000,00	669.691,00	67%	
BRUNO ARAÚJO	24530007	10.26298.12.847.2080.0509.0026	900.000,00	900.000,00	739.495,00	82%	
BRUNO ARAÚJO	24530008	10.26298.12.847.2080.0E53.0026	500.000,00	500.000,00	410.870,00	82%	
BRUNO ARAÚJO	24530009	10.26298.12.847.2080.0E53.0026	500.000,00	500.000,00	-	0%	
BRUNO ARAÚJO	24530010	10.56101.15.451.2054.1D73.0026	1.000.000,00	1.000.000,00	998.900,09	100%	
BRUNO ARAÚJO	24530011	10.56101.15.451.2054.1D73.0026	721.217,00	721.217,00	721.215,61	100%	
BRUNO ARAÚJO	24530012	10.22101.20.608.2077.20ZV.0026	700.000,00	700.000,00	534.170,73	76%	
BRUNO ARAÚJO	24530013	10.24101.19.126.2021.20V8.0026	700.000,00	700.000,00	200.000,00	29%	

AUTOR	NÚMERO DA EMENDA	PROGRAMÁTICA	VALOR INICIAL (A)	VALOR ATUAL (B)	EMPENHADO (C)	% EXECUÇÃO C/B	EMENDA COM REABERTURA DE CRÉDITO
BRUNO ARAÚJO	24530014	10.51101.27.812.2035.5450.0026	700.000,00	700.000,00	575.260,44	82%	
BRUNO ARAÚJO	24530015	10.54101.23.695.2076.10V0.0026	950.000,00	950.000,00	360.565,73	38%	
BRUNO COVAS	30570001	20.36901.10.302.2015.8535.0035	1.300.000,00	1.300.000,00	545.146,00	42%	
BRUNO COVAS	30570002	20.36901.10.301.2015.8581.0035	5.271.219,00	5.271.219,00	4.065.752,00	77%	
BRUNO COVAS	30570003	20.36901.10.301.2015.8581.0035	-	25,00	-	0%	
BRUNO COVAS	30570003	20.36901.10.302.2015.8535.0035	1.100.000,00	1.099.975,00	899.975,00	82%	
BRUNO COVAS	30570004	10.56101.15.451.2054.1D73.0035	6.700.000,00	6.700.000,00	5.608.400,00	84%	
BRUNO COVAS	30570005	10.42902.13.392.2027.20ZF.0035	271.217,00	271.217,00	-	0%	
BRUNO COVAS	30570006	10.42101.13.392.2027.14U2.3928	200.000,00	200.000,00	-	0%	
BRUNO COVAS	30570007	10.57101.14.422.2064.20ZN.3928	100.000,00	100.000,00	-	0%	
BRUNO COVAS	30570008	10.51101.27.812.2035.20JQ.0035	100.000,00	100.000,00	-	0%	
BRUNO COVAS	30570009	10.51101.27.812.2035.20JP.3908	300.000,00	300.000,00	-	0%	
CABO DACIOLO	30580001	10.52111.05.122.2108.2000.0001	1.000.000,00	1.000.000,00	999.990,49	100%	
CABO DACIOLO	30580002	10.26298.12.847.2080.0509.3359	200.000,00	200.000,00	199.990,31	100%	
CABO DACIOLO	30580003	20.36901.10.302.2015.8535.0033	500.000,00	500.000,00	500.000,00	100%	
CABO DACIOLO	30580004	10.26298.12.847.2080.0509.0033	1.000.000,00	1.000.000,00	1.000.000,00	100%	
CABO DACIOLO	30580005	10.26298.12.847.2080.0509.0033	200.000,00	200.000,00	-	0%	
CABO DACIOLO	30580006	10.30101.06.181.2081.8858.7002	1.000.000,00	1.000.000,00	-	0%	
CABO DACIOLO	30580007	10.30911.06.181.2081.20ID.7102	100.000,00	100.000,00	-	0%	
CABO DACIOLO	30580008	10.30911.06.181.2081.20ID.7104	500.000,00	500.000,00	-	0%	
CABO DACIOLO	30580009	10.30912.14.422.2085.2155.0033	800.000,00	800.000,00	500.000,00	63%	
CABO DACIOLO	30580010	10.52121.05.153.2058.20PY.7182	171.218,00	171.218,00	171.201,60	100%	
CABO DACIOLO	30580011	20.36901.10.302.2015.6217.6508	500.000,00	500.000,00	29.835,00	6%	
CABO DACIOLO	30580012	20.36901.10.302.2015.8535.8602	500.000,00	500.000,00	-	0%	
CABO DACIOLO	30580013	20.36901.10.302.2015.8535.8604	1.000.000,00	1.000.000,00	-	0%	
CABO DACIOLO	30580014	20.36901.10.302.2015.8535.8606	1.000.000,00	1.000.000,00	599.219,00	60%	
CABO DACIOLO	30580015	20.26391.12.302.2080.20RX.0033	500.000,00	500.000,00	500.000,00	100%	
CABO DACIOLO	30580016	20.26378.12.302.2080.4086.7034	500.000,00	500.000,00	494.884,79	99%	
CABO DACIOLO	30580017	20.36201.10.572.2015.147J.0001	1.671.218,00	1.671.218,00	813.361,00	49%	
CABO DACIOLO	30580018	20.36901.10.302.2015.125H.0033	1.000.000,00	-	-	0%	
CABO DACIOLO	30580018	20.36901.10.302.2015.8535.0033	-	1.000.000,00	998.844,34	100%	
CABO DACIOLO	30580019	20.36901.10.302.2015.8755.0033	500.000,00	500.000,00	499.935,10	100%	
CABO DACIOLO	30580020	20.36201.10.572.2015.147J.0001	500.000,00	500.000,00	481.407,98	96%	
CABO DACIOLO	30580021	10.44101.18.543.2078.8288.0033	1.000.000,00	1.000.000,00	-	0%	
CABO DACIOLO	30580022	10.30911.06.181.2081.20ID.7142	700.000,00	700.000,00	-	0%	
CABO DACIOLO	30580023	20.36901.10.302.2015.6148.0001	500.000,00	500.000,00	500.000,00	100%	

AUTOR	NÚMERO DA EMENDA	PROGRAMÁTICA	VALOR INICIAL (A)	VALOR ATUAL (B)	EMPENHADO (C)	% EXECUÇÃO C/B	EMENDA COM REABERTURA DE CRÉDITO
CABO SABINO	30590001	10.56101.15.451.2054.1D73.0023	5.000.000,00	5.000.000,00	5.000.000,00	100%	
CABO SABINO	30590002	10.51101.27.812.2035.5450.0023	342.436,00	342.436,00	342.435,10	100%	
CABO SABINO	30590003	10.54101.23.695.2076.10V0.0023	500.000,00	500.000,00	500.000,00	100%	
CABO SABINO	30590004	20.36901.10.301.2015.8581.0001	5.500.000,00	5.500.000,00	3.781.621,00	69%	
CABO SABINO	30590005	20.36901.10.122.2015.4525.0023	4.000.000,00	4.000.000,00	4.000.000,00	100%	
CABUÇU BORGES	30600001	20.36901.10.301.2015.8581.0406	500.000,00	500.000,00	300.000,00	60%	
CABUÇU BORGES	30600002	10.52101.05.244.2058.1211.0403	1.200.000,00	1.200.000,00	1.100.000,00	92%	
CABUÇU BORGES	30600003	10.52101.05.244.2058.1211.0016	300.000,00	300.000,00	-	0%	
CABUÇU BORGES	30600004	10.52101.05.244.2058.1211.0399	800.000,00	800.000,00	600.000,00	75%	
CABUÇU BORGES	30600005	20.36901.10.122.2015.4525.0403	1.000.000,00	1.000.000,00	699.219,00	70%	
CABUÇU BORGES	30600006	20.36901.10.302.2015.8535.0016	1.871.218,00	1.871.218,00	1.500.000,00	80%	
CABUÇU BORGES	30600007	10.42902.13.392.2027.14U2.0016	100.000,00	-	-	0%	
CABUÇU BORGES	30600007	10.42902.13.392.2027.14U2.0403	-	100.000,00	-	0%	
CABUÇU BORGES	30600008	10.52111.05.122.2108.2000.0001	100.000,00	100.000,00	99.990,15	100%	
CABUÇU BORGES	30600009	10.42902.13.392.2027.20ZF.0016	871.218,00	871.218,00	-	0%	
CABUÇU BORGES	30600010	20.36901.10.302.2015.6148.0001	300.000,00	300.000,00	300.000,00	100%	
CABUÇU BORGES	30600011	10.42902.13.392.2027.20ZF.0016	300.000,00	-	-	0%	
CABUÇU BORGES	30600011	10.42902.13.392.2027.20ZF.0403	-	300.000,00	-	0%	
CABUÇU BORGES	30600012	10.30911.06.181.2081.20ID.0016	-	300.000,00	300.000,00	100%	
CABUÇU BORGES	30600012	10.30911.06.181.2081.20ID.7106	300.000,00	-	-	0%	
CABUÇU BORGES	30600013	20.36901.10.122.2015.4525.0406	500.000,00	500.000,00	-	0%	
CABUÇU BORGES	30600014	10.26286.12.364.2080.8282.7190	1.000.000,00	1.000.000,00	899.921,40	90%	
CABUÇU BORGES	30600015	20.36901.10.122.2015.4525.3428	1.900.000,00	1.900.000,00	1.900.000,00	100%	
CABUÇU BORGES	30600016	20.36901.10.122.2015.4525.0399	600.000,00	600.000,00	-	0%	
CABUÇU BORGES	30600017	20.36901.10.122.2015.4525.0402	1.000.000,00	1.000.000,00	829.000,00	83%	
CABUÇU BORGES	30600018	10.52101.05.244.2058.1211.0407	900.000,00	900.000,00	900.000,00	100%	
CABUÇU BORGES	30600019	10.52101.05.244.2058.1211.7156	1.800.000,00	1.800.000,00	1.500.000,00	83%	
CACÁ LEÃO	30610001	10.53201.18.544.2084.1851.0029	1.000.000,00	1.000.000,00	922.067,73	92%	
CACÁ LEÃO	30610002	10.53201.15.244.2029.7K66.0029	1.000.000,00	1.000.000,00	677.355,61	68%	
CACÁ LEÃO	30610003	10.30101.06.181.2081.8855.0029	671.218,00	671.218,00	384.185,84	57%	
CACÁ LEÃO	30610004	20.36901.10.301.2015.8581.0029	5.671.218,00	5.671.218,00	5.001.650,00	88%	
CACÁ LEÃO	30610005	20.36901.10.302.2015.8535.0029	2.000.000,00	2.000.000,00	1.333.624,00	67%	
CACÁ LEÃO	30610006	10.56101.15.451.2054.1D73.0029	3.000.000,00	3.000.000,00	2.810.293,77	94%	
CACÁ LEÃO	30610007	10.51101.27.812.2035.5450.0029	1.000.000,00	1.000.000,00	774.117,04	77%	
CACÁ LEÃO	30610008	10.54101.23.695.2076.10V0.0029	1.000.000,00	1.000.000,00	750.000,00	75%	
CAETANO	30620001	10.30101.14.422.2081.8974.0029	150.000,00	150.000,00	145.147,00	97%	



AUTOR	NÚMERO DA EMENDA	PROGRAMÁTICA	VALOR INICIAL (A)	VALOR ATUAL (B)	EMPENHADO (C)	% EXECUÇÃO C/B	EMENDA COM REABERTURA DE CRÉDITO
CAETANO	30620002	10.49101.21.127.2029.210X.0029	1.300.000,00	1.300.000,00	1.300.000,00	100%	
CAETANO	30620003	10.24101.19.571.2021.20UQ.7032	1.000.000,00	1.000.000,00	1.000.000,00	100%	
CAETANO	30620004	10.56101.15.451.2054.1D73.0029	2.171.218,00	2.171.218,00	1.895.300,00	87%	
CAETANO	30620005	10.53201.15.244.2029.7K66.0029	1.800.000,00	1.800.000,00	1.799.988,44	100%	
CAETANO	30620006	10.51101.27.812.2035.5450.0029	500.000,00	500.000,00	-	0%	
CAETANO	30620007	10.53204.18.544.2084.1851.0029	250.000,00	250.000,00	249.978,65	100%	
CAETANO	30620008	20.36901.10.301.2015.8581.0029	3.000.000,00	3.000.000,00	2.171.850,00	72%	
CAETANO	30620009	20.36901.10.302.2015.8535.0029	2.671.218,00	2.671.218,00	2.490.317,00	93%	
CAETANO	30620010	20.36901.10.302.2015.8535.0029	2.000.000,00	2.000.000,00	1.651.189,00	83%	
CAETANO	30620011	10.26232.12.364.2080.8282.0029	500.000,00	500.000,00	413.327,56	83%	
CAIO NARCIO	30630001	10.22101.20.608.2077.20ZV.7376	1.190.000,00	1.190.000,00	1.190.000,00	100%	
CAIO NARCIO	30630002	10.56101.15.451.2054.1D73.0031	3.575.000,00	3.575.000,00	3.553.448,07	99%	
CAIO NARCIO	30630003	10.42101.13.392.2027.20ZF.7116	300.000,00	300.000,00	-	0%	
CAIO NARCIO	30630004	10.26298.12.368.2080.20RP.7168	300.000,00	300.000,00	300.000,00	100%	
CAIO NARCIO	30630005	10.51101.27.812.2035.5450.0031	1.200.000,00	1.200.000,00	30.000,00	3%	
CAIO NARCIO	30630006	20.36901.10.122.2015.4525.7218	500.000,00	500.000,00	500.000,00	100%	
CAIO NARCIO	30630007	20.55901.08.244.2037.2B30.7082	420.000,00	420.000,00	420.000,00	100%	
CAIO NARCIO	30630008	20.36901.10.302.2015.8535.8678	1.000.000,00	1.000.000,00	1.000.000,00	100%	
CAIO NARCIO	30630009	20.36901.10.301.2015.8581.0031	3.700.000,00	3.700.000,00	2.826.380,00	76%	
CAIO NARCIO	30630010	20.36901.10.122.2015.4525.0031	800.000,00	800.000,00	799.552,00	100%	
CAIO NARCIO	30630011	20.36901.10.122.2015.4525.7216	1.371.218,00	1.371.218,00	641.722,00	47%	
CAIO NARCIO	30630012	20.36901.10.302.2015.8535.0031	300.000,00	300.000,00	299.952,00	100%	
CAIO NARCIO	30630013	10.54101.23.695.2076.10V0.0031	685.000,00	685.000,00	-	0%	
CAPITÃO AUGUSTO	30640001	10.51101.27.812.2035.5450.0035	260.000,00	260.000,00	260.000,00	100%	
CAPITÃO AUGUSTO	30640002	10.56101.15.451.2054.1D73.0035	700.000,00	700.000,00	250.000,00	36%	
CAPITÃO AUGUSTO	30640003	10.42902.13.392.2027.14U2.0035	250.000,00	250.000,00	250.000,00	100%	
CAPITÃO AUGUSTO	30640004	10.26298.12.847.2080.0509.0035	1.100.000,00	1.100.000,00	100.000,00	9%	
CAPITÃO AUGUSTO	30640005	10.51101.27.812.2035.20JQ.0035	3.660.000,00	3.660.000,00	1.489.786,00	41%	
CAPITÃO AUGUSTO	30640006	10.30911.06.181.2081.8124.0035	200.000,00	200.000,00	-	0%	
CAPITÃO AUGUSTO	30640007	20.55901.08.244.2037.2B30.0035	1.000.000,00	1.000.000,00	1.000.000,00	100%	
CAPITÃO AUGUSTO	30640008	20.55901.08.244.2037.2B31.0035	100.000,00	100.000,00	100.000,00	100%	
CAPITÃO AUGUSTO	30640009	20.36901.10.122.2015.4525.0035	3.700.000,00	3.700.000,00	3.500.000,00	95%	
CAPITÃO AUGUSTO	30640010	20.36901.10.302.2015.8535.0035	2.850.000,00	2.850.000,00	2.447.885,00	86%	
CAPITÃO AUGUSTO	30640011	20.36901.10.301.2015.8581.0035	1.272.436,00	1.272.436,00	1.129.919,00	89%	
CAPITÃO AUGUSTO	30640012	10.54101.23.695.2076.10V0.0035	250.000,00	250.000,00	250.000,00	100%	
CARLOS ANDRADE	30660001	10.52101.05.244.2058.1211.0014	4.000.000,00	4.000.000,00	4.000.000,00	100%	

AUTOR		NÚMERO DA EMENDA	PROGRAMÁTICA	VALOR INICIAL (A)	VALOR ATUAL (B)	EMPENHADO (C)	% EXECUÇÃO C/B	EMENDA COM REABERTURA DE CRÉDITO
CARLOS ANDRADE		30660002	20.36211.10.512.2068.3883.0014	1.000.000,00	1.000.000,00	-	0%	
CARLOS ANDRADE		30660003	20.36211.10.512.2068.7652.0014	671.218,00	671.218,00	592.935,00	88%	
CARLOS ANDRADE		30660004	20.36211.10.511.2068.7656.0014	1.000.000,00	1.000.000,00	-	0%	
CARLOS ANDRADE		30660005	10.26437.12.363.2080.20RG.0014	1.400.000,00	1.400.000,00	599.549,99	43%	
CARLOS ANDRADE		30660006	20.36901.10.302.2015.8535.0014	2.500.000,00	2.500.000,00	2.500.000,00	100%	
CARLOS ANDRADE		30660007	20.36901.10.302.2015.8535.0014	2.500.000,00	2.500.000,00	2.500.000,00	100%	
CARLOS ANDRADE		30660008	10.53202.15.244.2029.7K66.0014	2.271.218,00	2.271.218,00	2.213.361,00	97%	
CARLOS BEZERRA		25470001	20.36901.10.302.2015.8535.0051	200.000,00	200.000,00	200.000,00	100%	
CARLOS BEZERRA		25470002	20.36901.10.302.2015.6148.0001	100.000,00	100.000,00	100.000,00	100%	
CARLOS BEZERRA		25470003	20.36901.10.302.2015.8535.0051	7.442.436,00	7.442.436,00	6.094.662,00	82%	
CARLOS BEZERRA		25470004	10.53202.19.691.2029.8902.0051	7.600.000,00	7.600.000,00	6.806.061,00	90%	
CARLOS CADOCA	EDUARDO	10710001	20.36901.10.122.2015.4525.0026	2.050.000,00	2.050.000,00	1.737.567,86	85%	
CARLOS CADOCA	EDUARDO	10710002	20.36901.10.301.2015.8581.1600	400.000,00	400.000,00	374.920,00	94%	
CARLOS CADOCA	EDUARDO	10710003	20.36901.10.301.2015.8581.1567	300.000,00	300.000,00	300.000,00	100%	
CARLOS CADOCA	EDUARDO	10710004	20.36901.10.301.2015.8581.1579	408.000,00	408.000,00	408.000,00	100%	
CARLOS CADOCA	EDUARDO	10710005	20.36901.10.301.2015.8581.1582	408.000,00	408.000,00	408.000,00	100%	
CARLOS CADOCA	EDUARDO	10710006	20.36901.10.301.2015.8581.1670	305.218,00	305.218,00	305.145,00	100%	
CARLOS CADOCA	EDUARDO	10710007	20.36901.10.302.2015.8535.1651	500.000,00	500.000,00	-	0%	
CARLOS CADOCA	EDUARDO	10710008	20.36901.10.122.2015.4525.0026	200.000,00	200.000,00	-	0%	
CARLOS CADOCA	EDUARDO	10710009	20.36901.10.302.2015.8535.0026	450.000,00	450.000,00	306.287,00	68%	
CARLOS CADOCA	EDUARDO	10710010	20.36901.10.302.2015.8535.7920	200.000,00	200.000,00	200.000,00	100%	
CARLOS CADOCA	EDUARDO	10710011	20.36901.10.301.2015.8581.0026	1.250.000,00	1.250.000,00	1.249.905,00	100%	
CARLOS CADOCA	EDUARDO	10710012	20.36901.10.302.2015.8535.1600	400.000,00	400.000,00	220.000,00	55%	
CARLOS CADOCA	EDUARDO	10710013	20.36901.10.122.2015.4525.1685	500.000,00	500.000,00	500.000,00	100%	
CARLOS CADOCA	EDUARDO	10710014	10.42101.13.392.2027.20ZF.0026	600.000,00	600.000,00	600.000,00	100%	
CARLOS CADOCA	EDUARDO	10710015	10.51101.27.812.2035.20JQ.0026	939.217,00	939.217,00	939.217,00	100%	
CARLOS CADOCA	EDUARDO	10710016	10.51101.27.812.2035.20JQ.1651	400.000,00	400.000,00	-	0%	
CARLOS CADOCA	EDUARDO	10710017	10.51101.27.812.2035.20JQ.1685	500.000,00	500.000,00	500.000,00	100%	
CARLOS CADOCA	EDUARDO	10710018	10.51101.27.812.2035.5450.1685	250.000,00	250.000,00	250.000,00	100%	
CARLOS CADOCA	EDUARDO	10710019	10.56101.15.451.2054.1D73.1610	700.000,00	700.000,00	700.000,00	100%	
CARLOS CADOCA	EDUARDO	10710020	10.56101.15.451.2054.1D73.0026	3.500.000,00	3.500.000,00	2.780.000,00	79%	
CARLOS CADOCA	EDUARDO	10710021	10.56101.15.451.2054.1D73.1600	380.000,00	380.000,00	380.000,00	100%	
CARLOS CADOCA	EDUARDO	10710022	20.36901.10.302.2015.8535.1610	300.000,00	300.000,00	-	0%	
CARLOS CADOCA	EDUARDO	10710023	10.56101.15.451.2054.1D73.1685	400.000,00	400.000,00	400.000,00	100%	
CARLOS GOMES		30670001	10.22101.20.608.2077.20ZV.0043	2.671.218,00	2.671.218,00	1.813.360,98	68%	

AUTOR	NÚMERO DA EMENDA	PROGRAMÁTICA	VALOR INICIAL (A)	VALOR ATUAL (B)	EMPENHADO (C)	% EXECUÇÃO C/B	EMENDA COM REABERTURA DE CRÉDITO
CARLOS GOMES	30670002	10.51101.27.812.2035.5450.0043	3.000.000,00	3.000.000,00	3.000.000,00	100%	
CARLOS GOMES	30670003	20.36901.10.301.2015.8581.0043	7.371.218,00	7.371.218,00	6.006.240,00	81%	
CARLOS GOMES	30670004	20.36901.10.302.2015.8535.5007	300.000,00	300.000,00	300.000,00	100%	
CARLOS GOMES	30670005	10.54101.23.695.2076.10V0.0043	2.000.000,00	2.000.000,00	1.750.000,00	88%	
CARLOS GAGUIM HENRIQUE	30680001	20.36901.10.122.2015.4525.0017	3.092.436,00	3.092.436,00	3.092.436,00	100%	
CARLOS GAGUIM HENRIQUE	30680002	10.51101.27.812.2035.5450.0017	600.000,00	600.000,00	599.999,51	100%	
CARLOS GAGUIM HENRIQUE	30680003	10.54101.23.695.2076.10V0.0017	600.000,00	600.000,00	592.500,00	99%	
CARLOS GAGUIM HENRIQUE	30680004	10.56101.15.451.2054.1D73.0017	1.000.000,00	1.000.000,00	1.000.000,00	100%	
CARLOS GAGUIM HENRIQUE	30680005	10.22101.20.608.2077.20ZV.0017	4.100.000,00	4.100.000,00	2.484.000,00	61%	
CARLOS GAGUIM HENRIQUE	30680006	20.36901.10.122.2015.4525.0017	-	127.670,00	27.670,00	22%	
CARLOS GAGUIM HENRIQUE	30680006	20.36901.10.301.2015.8581.0017	1.350.000,00	1.222.330,00	1.172.325,00	96%	
CARLOS GAGUIM HENRIQUE	30680007	20.36901.10.122.2015.4525.0017	-	150.004,00	150.004,00	100%	
CARLOS GAGUIM HENRIQUE	30680007	20.36901.10.302.2015.8535.0017	800.000,00	649.996,00	449.996,00	69%	
CARLOS GAGUIM HENRIQUE	30680008	20.36901.10.122.2015.4525.0017	-	113.653,00	113.395,00	100%	
CARLOS GAGUIM HENRIQUE	30680008	20.36901.10.301.2015.8581.0017	2.600.000,00	2.486.347,00	2.143.161,00	86%	
CARLOS GAGUIM HENRIQUE	30680009	10.22101.20.608.2077.20ZV.0017	1.000.000,00	1.000.000,00	1.000.000,00	100%	
CARLOS MANATO	14130001	20.36901.10.301.2015.8581.0032	3.232.436,00	3.232.436,00	1.868.227,00	58%	
CARLOS MANATO	14130002	20.36901.10.301.2015.8581.0032	300.000,00	300.000,00	-	0%	
CARLOS MANATO	14130003	20.36901.10.302.2015.8535.0032	1.450.000,00	1.450.000,00	1.161.137,00	80%	
CARLOS MANATO	14130004	10.56101.15.451.2054.1D73.0032	250.000,00	250.000,00	245.850,00	98%	
CARLOS MANATO	14130005	10.26406.12.363.2080.20RG.0032	250.000,00	250.000,00	241.912,00	97%	
CARLOS MANATO	14130006	20.55901.08.244.2037.2B31.0032	200.000,00	200.000,00	-	0%	
CARLOS MANATO	14130007	20.36901.10.302.2015.8535.0035	1.000.000,00	1.000.000,00	967.528,00	97%	
CARLOS MANATO	14130008	20.36901.10.302.2015.6148.0001	200.000,00	200.000,00	193.530,00	97%	
CARLOS MANATO	14130009	20.36901.10.302.2015.8535.0032	1.500.000,00	1.500.000,00	525.294,00	35%	
CARLOS MANATO	14130010	10.22101.20.608.2077.20ZV.0032	2.250.000,00	2.250.000,00	1.736.060,29	77%	
CARLOS MANATO	14130011	10.22101.20.608.2077.20ZV.0032	1.160.000,00	1.160.000,00	870.882,92	75%	
CARLOS MANATO	14130012	10.42101.13.392.2027.20ZF.0032	350.000,00	350.000,00	338.677,00	97%	
CARLOS MANATO	14130013	10.26234.12.364.2080.8282.0032	250.000,00	250.000,00	241.430,53	97%	
CARLOS MANATO	14130014	10.53101.15.244.2029.7K66.0032	250.000,00	250.000,00	250.000,00	100%	
CARLOS MANATO	14130015	10.56101.15.451.2054.1D73.0032	1.000.000,00	1.000.000,00	818.439,49	82%	
CARLOS MANATO	14130016	10.54101.23.695.2076.10V0.0032	500.000,00	500.000,00	481.322,90	96%	
CARLOS MANATO	14130017	10.51101.27.812.2035.5450.0032	1.200.000,00	1.200.000,00	977.320,50	81%	
CARLOS MARUN	30690001	10.56101.15.451.2054.1D73.0054	5.000.000,00	5.000.000,00	4.089.054,44	82%	
CARLOS MARUN	30690002	20.36901.10.302.2015.8535.0054	3.585.718,00	3.585.718,00	2.517.105,00	70%	

AUTOR	NÚMERO DA EMENDA	PROGRAMÁTICA	VALOR INICIAL (A)	VALOR ATUAL (B)	EMPENHADO (C)	% EXECUÇÃO C/B	EMENDA COM REABERTURA DE CRÉDITO
CARLOS MARUN	30690003	10.42902.13.392.2027.20ZF.0054	271.218,00	271.218,00	250.792,00	92%	
CARLOS MARUN	30690004	20.36901.10.122.2015.4525.0054	3.585.500,00	3.585.500,00	3.585.500,00	100%	
CARLOS MARUN	30690005	10.22101.20.608.2077.20ZV.0054	600.000,00	600.000,00	400.000,00	67%	
CARLOS MARUN	30690006	10.54101.23.695.2076.10V0.0054	800.000,00	800.000,00	788.000,00	99%	
CARLOS MARUN	30690007	20.36901.10.122.2015.4525.3428	250.000,00	250.000,00	250.000,00	100%	
CARLOS MARUN	30690008	20.36901.10.302.2015.6148.0001	250.000,00	250.000,00	250.000,00	100%	
CARLOS MARUN	30690009	20.26385.12.302.2080.20RX.7040	1.000.000,00	1.000.000,00	-	0%	
CARLOS MELLES	31550001	10.22101.20.608.2077.20ZV.0031	1.500.000,00	1.500.000,00	1.220.000,00	81%	
CARLOS MELLES	31550002	10.56101.15.451.2054.1D73.0031	4.671.218,00	4.671.218,00	3.804.804,11	81%	
CARLOS MELLES	31550003	10.51101.27.812.2035.5450.0031	1.000.000,00	1.000.000,00	1.000.000,00	100%	
CARLOS MELLES	31550004	20.36901.10.302.2015.8535.0031	1.671.218,00	1.671.218,00	887.376,00	53%	
CARLOS MELLES	31550005	20.36901.10.301.2015.8581.0031	2.000.000,00	2.000.000,00	1.576.495,00	79%	
CARLOS MELLES	31550006	20.36901.10.122.2015.4525.0031	4.000.000,00	4.000.000,00	3.800.000,00	95%	
CARLOS MELLES	31550007	10.54101.23.695.2076.10V0.0031	500.000,00	500.000,00	500.000,00	100%	
CARLOS SAMPAIO	15270001	10.56101.15.451.2054.1D73.0035	3.750.000,00	3.750.000,00	3.698.949,55	99%	
CARLOS SAMPAIO	15270002	20.36901.10.301.2015.8581.7242	400.000,00	400.000,00	400.000,00	100%	
CARLOS SAMPAIO	15270003	10.54101.23.695.2076.10V0.3387	300.000,00	300.000,00	291.000,00	97%	
CARLOS SAMPAIO	15270004	20.36901.10.301.2015.8581.7244	1.000.000,00	1.000.000,00	1.000.000,00	100%	
CARLOS SAMPAIO	15270005	10.51101.27.812.2035.5450.3486	400.000,00	400.000,00	390.000,00	98%	
CARLOS SAMPAIO	15270006	20.55901.08.244.2037.2B30.3486	300.000,00	300.000,00	292.500,00	98%	
CARLOS SAMPAIO	15270007	20.36901.10.302.2015.8535.0035	400.000,00	400.000,00	-	0%	
CARLOS SAMPAIO	15270008	20.36901.10.301.2015.8581.0035	1.200.000,00	1.200.000,00	1.001.226,00	83%	
CARLOS SAMPAIO	15270009	20.36901.10.301.2015.8581.0035	2.242.436,00	2.242.436,00	917.520,00	41%	
CARLOS SAMPAIO	15270010	20.36901.10.302.2015.8535.0035	500.000,00	500.000,00	199.400,00	40%	
CARLOS SAMPAIO	15270011	20.36901.10.301.2015.8581.0035	2.950.000,00	2.950.000,00	2.335.310,00	79%	
CARLOS SAMPAIO	15270012	10.42101.13.392.2027.14U2.7096	300.000,00	300.000,00	300.000,00	100%	
CARLOS SAMPAIO	15270013	20.36901.10.302.2015.8535.8598	200.000,00	200.000,00	-	0%	
CARLOS SAMPAIO	15270014	20.36901.10.301.2015.8581.7246	400.000,00	400.000,00	199.500,00	50%	
CARLOS SAMPAIO	15270015	20.36901.10.302.2015.8535.3884	300.000,00	300.000,00	-	0%	
CARLOS SAMPAIO	15270016	20.36901.10.301.2015.8581.3932	400.000,00	400.000,00	399.975,00	100%	
CARLOS SAMPAIO	15270017	10.26298.12.368.2080.20RP.3995	300.000,00	300.000,00	96.129,61	32%	
CARLOS ZARATTINI	25200001	10.22101.20.608.2077.20ZV.0035	270.000,00	270.000,00	250.000,00	93%	
CARLOS ZARATTINI	25200002	20.36901.10.301.2015.8581.0035	6.292.436,00	5.942.436,00	5.101.053,00	86%	
CARLOS ZARATTINI	25200002	20.36901.10.302.2015.8535.0035	-	350.000,00	347.344,00	99%	
CARLOS ZARATTINI	25200003	10.42902.13.392.2027.14U2.0035	200.000,00	200.000,00	200.000,00	100%	
CARLOS ZARATTINI	25200004	10.26298.12.368.2080.20RP.0035	200.000,00	200.000,00	150.000,00	75%	

AUTOR	NÚMERO DA EMENDA	PROGRAMÁTICA	VALOR INICIAL (A)	VALOR ATUAL (B)	EMPENHADO (C)	% EXECUÇÃO C/B	EMENDA COM REABERTURA DE CRÉDITO
CARLOS ZARATTINI	25200005	10.42205.13.392.2027.20ZF.0035	300.000,00	300.000,00	276.722,00	92%	
CARLOS ZARATTINI	25200006	10.56101.15.451.2054.1D73.0035	2.700.000,00	2.700.000,00	2.030.000,00	75%	
CARLOS ZARATTINI	25200007	10.51101.27.812.2035.5450.0035	2.100.000,00	2.100.000,00	2.050.000,00	98%	
CARLOS ZARATTINI	25200008	10.53101.15.244.2029.7K66.0035	180.000,00	180.000,00	150.000,00	83%	
CARLOS ZARATTINI	25200009	10.30911.06.181.2081.8124.0035	450.000,00	450.000,00	-	0%	
CARLOS ZARATTINI	25200010	10.57101.04.122.2044.20TM.0035	250.000,00	250.000,00	-	0%	
CARLOS ZARATTINI	25200011	20.36901.10.301.2015.8581.0035	-	450.000,00	421.650,00	94%	
CARLOS ZARATTINI	25200011	20.36901.10.302.2015.8535.0035	1.400.000,00	950.000,00	899.910,00	95%	
CARLOS ZARATTINI	25200012	20.26445.12.302.2080.20RX.7038	1.000.000,00	1.000.000,00	796.509,28	80%	
CARMEN ZANOTTO	29250001	20.36901.10.301.2015.8581.0042	1.000.000,00	1.000.000,00	998.645,00	100%	
CARMEN ZANOTTO	29250002	20.36901.10.302.2015.8535.0042	2.000.000,00	2.000.000,00	2.000.000,00	100%	
CARMEN ZANOTTO	29250003	20.36901.10.302.2015.8535.0042	1.500.000,00	1.500.000,00	585.065,00	39%	
CARMEN ZANOTTO	29250004	20.36901.10.302.2015.8535.0042	1.500.000,00	1.500.000,00	1.499.980,00	100%	
CARMEN ZANOTTO	29250005	20.36901.10.302.2015.8535.0042	1.000.000,00	1.000.000,00	856.096,00	86%	
CARMEN ZANOTTO	29250006	20.36901.10.122.2015.4525.4550	-	671.718,00	671.654,00	100%	
CARMEN ZANOTTO	29250006	20.36901.10.302.2015.8933.0042	671.718,00	-	-	0%	
CARMEN ZANOTTO	29250007	20.52121.05.301.2108.2E74.7110	250.000,00	250.000,00	249.964,47	100%	
CARMEN ZANOTTO	29250008	10.56101.15.451.2054.1D73.0042	3.490.718,00	3.490.718,00	3.085.702,63	88%	
CARMEN ZANOTTO	29250009	10.56101.15.451.2054.1D73.4690	250.000,00	250.000,00	250.000,00	100%	
CARMEN ZANOTTO	29250010	20.57101.14.243.2062.14UF.0042	180.000,00	180.000,00	179.870,83	100%	
CARMEN ZANOTTO	29250011	20.55901.08.244.2037.2B30.0042	200.000,00	200.000,00	200.000,00	100%	
CARMEN ZANOTTO	29250012	20.55901.08.244.2037.2B30.4524	-	300.000,00	-	0%	
CARMEN ZANOTTO	29250012	20.55901.08.244.2037.2B31.4524	300.000,00	-	-	0%	
CARMEN ZANOTTO	29250013	10.22101.20.608.2077.20ZV.0042	1.000.000,00	1.000.000,00	900.000,00	90%	
CARMEN ZANOTTO	29250014	10.26246.12.364.2080.20RK.0042	100.000,00	100.000,00	100.000,00	100%	
CARMEN ZANOTTO	29250015	10.26298.12.368.2080.20RP.0042	500.000,00	500.000,00	481.426,00	96%	
CARMEN ZANOTTO	29250016	10.26298.12.364.2080.0048.0042	200.000,00	200.000,00	-	0%	
CARMEN ZANOTTO	29250017	10.57101.14.422.2016.210A.0042	500.000,00	240.852,00	-	0%	
CARMEN ZANOTTO	29250017	20.56101.17.512.2068.10S5.0042	-	259.148,00	254.897,37	98%	
CARMEN ZANOTTO	29250018	10.54101.23.695.2076.20Y3.7020	200.000,00	200.000,00	200.000,00	100%	
CARMEN ZANOTTO	29250019	20.56101.17.512.2068.10S5.0042	500.000,00	500.000,00	400.000,00	80%	
CÁSSIO CUNHA LIMA	29460001	10.62901.26.781.2017.14UC.1559	300.000,00	300.000,00	-	0%	
CÁSSIO CUNHA LIMA	29460002	20.36901.10.302.2015.8535.1392	300.000,00	300.000,00	160.000,00	53%	
CÁSSIO CUNHA LIMA	29460003	20.55901.08.244.2037.2B31.1476	150.000,00	150.000,00	100.000,00	67%	
CÁSSIO CUNHA LIMA	29460004	20.55901.08.244.2037.2B31.7158	150.000,00	150.000,00	-	0%	
CÁSSIO CUNHA LIMA	29460005	20.55901.08.244.2037.2B30.1392	-	100.000,00	100.000,00	100%	

AUTOR	NÚMERO DA EMENDA	PROGRAMÁTICA	VALOR INICIAL (A)	VALOR ATUAL (B)	EMPENHADO (C)	% EXECUÇÃO C/B	EMENDA COM REABERTURA DE CRÉDITO
CÁSSIO CUNHA LIMA	29460005	20.55901.08.244.2037.2B31.1392	300.000,00	200.000,00	-	0%	
CÁSSIO CUNHA LIMA	29460006	20.36901.10.302.2015.8535.1392	300.000,00	300.000,00	160.000,00	53%	
CÁSSIO CUNHA LIMA	29460007	20.36901.10.301.2015.8581.1436	2.000.000,00	2.000.000,00	1.756.638,00	88%	
CÁSSIO CUNHA LIMA	29460008	20.36901.10.302.2015.8535.1436	300.000,00	300.000,00	159.920,00	53%	
CÁSSIO CUNHA LIMA	29460009	10.56101.15.451.2054.1D73.1392	2.000.000,00	2.000.000,00	1.815.513,35	91%	
CÁSSIO CUNHA LIMA	29460010	10.56101.15.451.2054.1D73.1424	1.250.000,00	1.250.000,00	1.250.000,00	100%	
CÁSSIO CUNHA LIMA	29460011	10.56101.15.451.2054.1D73.0025	771.200,00	771.200,00	750.000,00	97%	
CÁSSIO CUNHA LIMA	29460012	10.56101.15.451.2054.1D73.1551	1.250.000,00	1.250.000,00	1.250.000,00	100%	
CÁSSIO CUNHA LIMA	29460013	20.36901.10.122.2015.4525.1388	750.000,00	750.000,00	725.736,00	97%	
CÁSSIO CUNHA LIMA	29460014	20.36901.10.122.2015.4525.0025	4.021.236,00	4.021.236,00	3.446.473,66	86%	
CÁSSIO CUNHA LIMA	29460015	20.36901.10.302.2015.8535.1392	-	100.000,00	100.000,00	100%	
CÁSSIO CUNHA LIMA	29460015	20.55901.08.244.2037.2B31.1436	150.000,00	50.000,00	-	0%	
CÁSSIO CUNHA LIMA	29460016	10.26101.12.363.2080.6380.1392	300.000,00	200.000,00	-	0%	
CÁSSIO CUNHA LIMA	29460016	20.55901.08.244.2037.2B30.1392	-	100.000,00	-	0%	
CÁSSIO CUNHA LIMA	29460017	20.55901.08.244.2037.2B30.1392	150.000,00	150.000,00	100.000,00	67%	
CÁSSIO CUNHA LIMA	29460018	20.55901.08.244.2037.2B30.1392	150.000,00	150.000,00	100.000,00	67%	
CÁSSIO CUNHA LIMA	29460019	20.55901.08.244.2037.2B30.1392	150.000,00	150.000,00	100.000,00	67%	
CÁSSIO CUNHA LIMA	29460020	10.26298.12.364.2080.0048.7128	200.000,00	200.000,00	150.000,00	75%	
CÁSSIO CUNHA LIMA	29460021	10.26240.12.364.2080.20RK.0025	200.000,00	200.000,00	87.589,96	44%	
CÁSSIO CUNHA LIMA	29460022	10.26252.12.364.2080.20RK.0025	200.000,00	200.000,00	150.000,00	75%	
CÉLIO SILVEIRA	30700001	20.36901.10.302.2015.8535.0052	300.000,00	300.000,00	-	0%	
CÉLIO SILVEIRA	30700002	20.36901.10.301.2015.8581.0052	5.050.000,00	5.050.000,00	4.276.775,00	85%	
CÉLIO SILVEIRA	30700003	20.36901.10.302.2015.8535.0052	2.322.000,00	2.322.000,00	2.099.303,00	90%	
CÉLIO SILVEIRA	30700004	10.53101.15.244.2029.7K66.5552	1.500.000,00	1.500.000,00	1.363.361,00	91%	
CÉLIO SILVEIRA	30700005	10.53207.15.244.2029.7K66.0052	500.000,00	500.000,00	285.445,66	57%	
CÉLIO SILVEIRA	30700006	10.26429.12.363.2080.20RG.5505	250.000,00	250.000,00	248.848,00	100%	
CÉLIO SILVEIRA	30700007	10.51101.27.812.2035.5450.5511	250.000,00	250.000,00	-	0%	
CÉLIO SILVEIRA	30700008	10.51101.27.812.2035.5450.5494	250.000,00	250.000,00	250.000,00	100%	
CÉLIO SILVEIRA	30700009	10.56101.15.451.2054.1D73.0052	3.220.436,00	3.220.436,00	2.850.000,00	88%	
CÉLIO SILVEIRA	30700010	10.22101.20.608.2077.20ZV.5528	200.000,00	200.000,00	150.000,00	75%	
CÉLIO SILVEIRA	30700011	10.28101.22.661.2079.210E.5482	500.000,00	500.000,00	450.000,00	90%	
CÉLIO SILVEIRA	30700012	10.26298.12.364.2080.0048.5658	1.000.000,00	1.000.000,00	1.000.000,00	100%	
CELSO JACOB	35510001	10.24101.19.573.2021.6702.7032	506.000,00	506.000,00	-	0%	
CELSO JACOB	35510002	10.24101.19.571.2021.20US.0033	400.000,00	400.000,00	-	0%	
CELSO JACOB	35510003	20.36901.10.301.2015.8581.3308	400.000,00	400.000,00	-	0%	
CELSO JACOB	35510004	20.36901.10.301.2015.8581.3289	300.000,00	300.000,00	-	0%	



AUTOR	NÚMERO DA EMENDA	PROGRAMÁTICA	VALOR INICIAL (A)	VALOR ATUAL (B)	EMPENHADO (C)	% EXECUÇÃO C/B	EMENDA COM REABERTURA DE CRÉDITO
CELSO JACOB	35510005	20.36901.10.301.2015.8581.3353	300.000,00	300.000,00	234.710,00	78%	
CELSO JACOB	35510006	20.36901.10.301.2015.8581.3357	300.000,00	300.000,00	-	0%	
CELSO JACOB	35510007	20.36901.10.301.2015.8581.3322	600.000,00	600.000,00	408.000,00	68%	
CELSO JACOB	35510008	20.36901.10.301.2015.8581.3334	400.000,00	400.000,00	-	0%	
CELSO JACOB	35510009	20.36901.10.301.2015.8581.3277	400.000,00	400.000,00	250.000,00	63%	
CELSO JACOB	35510010	20.36901.10.301.2015.8581.3298	450.000,00	450.000,00	42.000,00	9%	
CELSO JACOB	35510011	20.36901.10.301.2015.8581.3317	400.000,00	400.000,00	272.180,00	68%	
CELSO JACOB	35510012	20.36901.10.301.2015.8581.3320	400.000,00	400.000,00	-	0%	
CELSO JACOB	35510013	20.36901.10.301.2015.8581.3325	300.000,00	300.000,00	249.990,00	83%	
CELSO JACOB	35510014	20.36901.10.301.2015.8581.3346	500.000,00	500.000,00	474.795,00	95%	
CELSO JACOB	35510015	20.36901.10.301.2015.8581.3351	385.500,00	385.500,00	-	0%	
CELSO JACOB	35510016	20.36901.10.302.2015.8535.8624	1.800.000,00	1.800.000,00	1.698.937,00	94%	
CELSO JACOB	35510017	10.30101.06.181.2081.8855.7018	300.000,00	300.000,00	-	0%	
CELSO JACOB	35510018	10.42101.13.392.2027.20ZF.0030	600.000,00	600.000,00	582.715,00	97%	
CELSO JACOB	35510019	10.51101.27.812.2035.20JP.0033	1.335.500,00	1.335.500,00	-	0%	
CELSO JACOB	35510020	10.40101.11.334.2071.215F.0033	2.500.000,00	2.500.000,00	2.427.979,00	97%	
CELSO JACOB	35510021	10.26249.12.364.2080.8282.0033	2.000.000,00	2.000.000,00	1.990.712,67	100%	
CELSO JACOB	35510022	20.36901.10.301.2015.8581.3361	706.000,00	706.000,00	579.955,00	82%	
CELSO MALDANER	25690001	10.22101.20.608.2077.20ZV.7384	250.000,00	250.000,00	250.000,00	100%	
CELSO MALDANER	25690002	10.22101.20.608.2077.20ZV.0042	2.121.218,00	2.121.218,00	1.762.777,97	83%	
CELSO MALDANER	25690003	20.36211.10.512.2068.10GD.0042	300.000,00	300.000,00	300.000,00	100%	
CELSO MALDANER	25690004	20.36901.10.302.2015.8535.0042	3.200.000,00	3.200.000,00	2.449.005,00	77%	
CELSO MALDANER	25690005	20.36901.10.122.2015.4525.0042	4.310.000,00	4.310.000,00	4.215.504,00	98%	
CELSO MALDANER	25690006	10.51101.27.812.2035.5450.0042	500.000,00	500.000,00	500.000,00	100%	
CELSO MALDANER	25690007	10.54101.23.695.2076.10V0.0042	500.000,00	500.000,00	500.000,00	100%	
CELSO MALDANER	25690008	10.56101.15.451.2054.1D73.0042	3.000.000,00	3.000.000,00	2.484.000,00	83%	
CELSO MALDANER	25690009	20.55901.08.244.2037.2B31.0042	1.000.000,00	1.000.000,00	1.000.000,00	100%	
CELSO MALDANER	25690010	20.36901.10.302.2015.6148.0001	161.218,00	161.218,00	100.000,00	62%	
CELSO RUSSOMANNO	31600001	10.22101.20.608.2052.20Y1.3478	250.000,00	250.000,00	250.000,00	100%	
CELSO RUSSOMANNO	31600002	20.36901.10.301.2015.8581.0035	5.000.000,00	4.750.000,00	3.833.445,00	81%	
CELSO RUSSOMANNO	31600002	20.36901.10.302.2015.8535.0035	-	250.000,00	249.950,00	100%	
CELSO RUSSOMANNO	31600003	20.36901.10.302.2015.8535.0035	9.192.436,00	9.192.436,00	6.325.354,00	69%	
CELSO RUSSOMANNO	31600004	10.52121.05.153.2058.20PY.0035	300.000,00	300.000,00	299.865,32	100%	
CELSO RUSSOMANNO	31600005	20.52111.05.301.2108.2E74.0001	300.000,00	300.000,00	299.983,37	100%	
CELSO RUSSOMANNO	31600006	20.52131.05.301.2108.2E74.0001	300.000,00	300.000,00	299.999,99	100%	
CÉSAR HALUM	26900001	10.49101.21.606.2012.210V.0542	1.000.000,00	1.000.000,00	-	0%	

AUTOR	NÚMERO DA EMENDA	PROGRAMÁTICA	VALOR INICIAL (A)	VALOR ATUAL (B)	EMPENHADO (C)	% EXECUÇÃO C/B	EMENDA COM REABERTURA DE CRÉDITO
CÉSAR HALUM	26900002	10.49101.21.606.2012.210V.0017	1.200.000,00	1.200.000,00	1.200.000,00	100%	
CÉSAR HALUM	26900003	10.49101.21.606.2012.210V.0421	200.000,00	200.000,00	200.000,00	100%	
CÉSAR HALUM	26900004	20.36901.10.122.2015.4525.0017	6.271.218,00	6.271.218,00	5.944.101,00	95%	
CÉSAR HALUM	26900005	20.36901.10.303.2015.7690.0017	900.000,00	900.000,00	356.100,00	40%	
CÉSAR HALUM	26900006	10.26251.12.364.2080.20RK.0017	300.000,00	300.000,00	257.150,50	86%	
CÉSAR HALUM	26900007	10.26251.12.364.2080.20RK.0017	200.000,00	200.000,00	200.000,00	100%	
CÉSAR HALUM	26900008	10.51101.27.812.2035.5450.0017	1.121.218,00	1.121.218,00	1.101.119,98	98%	
CÉSAR HALUM	26900009	10.49101.21.606.2012.210V.0421	100.000,00	100.000,00	-	0%	
CÉSAR HALUM	26900010	20.36901.10.122.2015.4525.0017	500.000,00	-	-	0%	
CÉSAR HALUM	26900010	20.36901.10.303.2015.7690.0017	-	500.000,00	387.464,00	77%	
CÉSAR HALUM	26900011	10.56101.15.451.2054.1D73.0017	1.800.000,00	1.800.000,00	1.800.000,00	100%	
CÉSAR HALUM	26900012	10.42101.13.392.2027.20ZF.0017	500.000,00	500.000,00	500.000,00	100%	
CÉSAR HALUM	26900013	10.51101.27.812.2035.20JQ.0017	1.000.000,00	1.000.000,00	500.000,00	50%	
CÉSAR HALUM	26900014	10.52101.05.243.2058.20IG.0017	250.000,00	250.000,00	-	0%	
CÉSAR MESSIAS	30720001	10.52101.05.244.2058.1211.0012	3.671.218,00	3.645.165,00	3.336.297,00	92%	
CÉSAR MESSIAS	30720001	20.36901.10.122.2015.4525.0012	-	26.053,00	-	0%	
CÉSAR MESSIAS	30720002	10.42902.13.392.2027.14U2.0012	1.500.000,00	1.500.000,00	1.199.998,00	80%	
CÉSAR MESSIAS	30720003	10.51101.27.812.2035.20JP.0012	500.000,00	500.000,00	438.106,20	88%	
CÉSAR MESSIAS	30720004	20.36901.10.122.2015.4525.0012	1.000.000,00	1.000.000,00	500.000,00	50%	
CÉSAR MESSIAS	30720005	20.36901.10.122.2015.4525.0012	3.671.218,00	3.671.218,00	3.258.114,00	89%	
CÉSAR MESSIAS	30720006	10.51101.27.812.2035.20JP.0012	500.000,00	500.000,00	190.730,00	38%	
CÉSAR MESSIAS	30720007	20.36901.10.301.2015.8581.0012	1.000.000,00	-	-	0%	
CÉSAR MESSIAS	30720007	20.36901.10.302.2015.8535.0012	-	1.000.000,00	999.967,00	100%	
CÉSAR MESSIAS	30720008	20.36901.10.302.2015.8535.0012	2.000.000,00	2.000.000,00	1.325.909,00	66%	
CÉSAR MESSIAS	30720009	10.30101.14.422.2081.8974.0012	1.000.000,00	1.000.000,00	-	0%	
CESAR SOUZA	18810001	10.56101.15.451.2054.1D73.0042	1.900.000,00	1.900.000,00	1.798.086,04	95%	
CESAR SOUZA	18810002	10.56101.15.451.2054.1D73.4506	250.000,00	250.000,00	250.000,00	100%	
CESAR SOUZA	18810003	10.56101.15.451.2054.1D73.4536	250.000,00	250.000,00	250.000,00	100%	
CESAR SOUZA	18810004	10.56101.15.451.2054.1D73.4657	500.000,00	500.000,00	300.000,00	60%	
CESAR SOUZA	18810005	10.56101.15.451.2054.1D73.0042	800.000,00	800.000,00	250.000,00	31%	
CESAR SOUZA	18810006	10.51101.27.812.2035.5450.0042	1.900.000,00	1.900.000,00	1.522.772,05	80%	
CESAR SOUZA	18810007	10.51101.27.812.2035.5450.4644	250.000,00	250.000,00	250.000,00	100%	
CESAR SOUZA	18810008	10.22101.20.608.2077.20ZV.4600	150.000,00	150.000,00	-	0%	
CESAR SOUZA	18810009	10.22101.20.608.2077.20ZV.4418	250.000,00	250.000,00	250.000,00	100%	
CESAR SOUZA	18810010	10.22101.20.608.2077.20ZV.4603	250.000,00	250.000,00	250.000,00	100%	
CESAR SOUZA	18810011	10.22101.20.608.2077.20ZV.4612	150.000,00	150.000,00	150.000,00	100%	

AUTOR	NÚMERO DA EMENDA	PROGRAMÁTICA	VALOR INICIAL (A)	VALOR ATUAL (B)	EMPENHADO (C)	% EXECUÇÃO C/B	EMENDA COM REABERTURA DE CRÉDITO
CESAR SOUZA	18810012	10.22101.20.608.2077.20ZV.4659	100.000,00	100.000,00	100.000,00	100%	
CESAR SOUZA	18810013	20.55901.08.244.2037.2B30.4497	500.000,00	500.000,00	500.000,00	100%	
CESAR SOUZA	18810014	20.55901.08.244.2037.2B30.4497	400.000,00	400.000,00	400.000,00	100%	
CESAR SOUZA	18810015	20.36901.10.122.2015.4525.0042	3.841.436,00	3.841.436,00	3.289.685,00	86%	
CESAR SOUZA	18810016	20.36901.10.301.2015.8581.4457	400.000,00	400.000,00	399.733,00	100%	
CESAR SOUZA	18810017	20.36901.10.301.2015.8581.4487	300.000,00	300.000,00	157.190,00	52%	
CESAR SOUZA	18810018	20.36901.10.302.2015.8535.4497	1.000.000,00	1.000.000,00	613.300,00	61%	
CESAR SOUZA	18810019	20.36901.10.122.2015.4525.4550	400.000,00	400.000,00	400.000,00	100%	
CESAR SOUZA	18810020	20.36901.10.122.2015.4525.4590	300.000,00	300.000,00	300.000,00	100%	
CESAR SOUZA	18810021	20.36901.10.122.2015.4525.4626	250.000,00	250.000,00	250.000,00	100%	
CESAR SOUZA	18810022	20.36901.10.122.2015.4525.4653	300.000,00	300.000,00	300.000,00	100%	
CESAR SOUZA	18810023	20.36901.10.122.2015.4525.4657	300.000,00	300.000,00	300.000,00	100%	
CESAR SOUZA	18810024	20.36901.10.122.2015.4525.4680	300.000,00	300.000,00	300.000,00	100%	
CESAR SOUZA	18810025	20.36901.10.122.2015.4525.4644	300.000,00	300.000,00	300.000,00	100%	
CHICO ALENCAR	14680001	20.36901.10.122.2015.4525.3305	1.000.000,00	1.000.000,00	-	0%	
CHICO ALENCAR	14680002	10.57101.14.422.2064.20ZN.0001	200.000,00	200.000,00	174.177,00	87%	
CHICO ALENCAR	14680003	10.30912.14.422.2085.2155.3323	200.000,00	200.000,00	193.530,00	97%	
CHICO ALENCAR	14680004	10.26201.12.368.2080.20RI.0033	800.000,00	800.000,00	799.853,00	100%	
CHICO ALENCAR	14680005	10.30101.14.422.2081.8974.0033	300.000,00	300.000,00	137.426,67	46%	
CHICO ALENCAR	14680006	10.57101.14.422.2016.210A.0033	200.000,00	6.470,00	-	0%	
CHICO ALENCAR	14680006	10.57101.14.422.2016.210B.0001	-	193.530,00	-	0%	
CHICO ALENCAR	14680007	10.30202.14.125.2065.20UF.0001	480.000,00	480.000,00	461.059,51	96%	
CHICO ALENCAR	14680008	20.36901.10.122.2015.4525.0033	500.000,00	500.000,00	-	0%	
CHICO ALENCAR	14680009	20.36901.10.302.2015.6217.6506	1.020.000,00	1.020.000,00	985.969,30	97%	
CHICO ALENCAR	14680010	20.36901.10.302.2015.8535.0033	4.151.218,00	4.151.218,00	3.651.155,62	88%	
CHICO ALENCAR	14680011	20.36901.10.302.2015.8535.0033	1.000.000,00	1.000.000,00	-	0%	
CHICO ALENCAR	14680012	10.44206.18.541.2078.20MS.0033	400.000,00	400.000,00	290.294,00	73%	
CHICO ALENCAR	14680015	20.57101.14.243.2062.210M.3328	300.000,00	300.000,00	-	0%	
CHICO ALENCAR	14680016	10.49201.21.363.2066.210T.7000	300.000,00	300.000,00	-	0%	
CHICO ALENCAR	14680017	10.42207.13.392.2027.20ZF.7106	591.000,00	591.000,00	571.880,00	97%	
CHICO ALENCAR	14680018	10.30101.14.422.2081.8974.7088	400.000,00	400.000,00	-	0%	
CHICO ALENCAR	14680019	10.26245.12.364.2080.20RK.7106	2.000.000,00	2.000.000,00	1.999.755,53	100%	
CHICO ALENCAR	14680020	10.26249.12.364.2080.20RK.7090	900.436,00	900.436,00	684.325,83	76%	
CHICO DANGELO	24970001	10.51101.27.811.2035.14TP.7000	100.000,00	100.000,00	-	0%	
CHICO DANGELO	24970002	20.55901.08.244.2037.2B30.3321	700.000,00	700.000,00	677.354,00	97%	
CHICO DANGELO	24970003	10.56101.15.451.2054.10T2.3321	1.500.000,00	1.500.000,00	1.500.000,00	100%	

AUTOR	NÚMERO DA EMENDA	PROGRAMÁTICA	VALOR INICIAL (A)	VALOR ATUAL (B)	EMPENHADO (C)	% EXECUÇÃO C/B	EMENDA COM REABERTURA DE CRÉDITO
CHICO DANGELO	24970004	20.56101.17.512.2040.10SG.3274	350.000,00	350.000,00	-	0%	
CHICO DANGELO	24970005	10.42902.13.392.2027.20ZF.3321	400.000,00	400.000,00	377.191,33	94%	
CHICO DANGELO	24970006	10.42902.13.392.2027.20ZF.3321	1.500.000,00	1.500.000,00	1.371.891,00	91%	
CHICO DANGELO	24970007	10.26298.12.364.2080.0048.0033	-	200.000,00	193.530,00	97%	
CHICO DANGELO	24970007	10.42902.13.392.2027.20ZF.3341	200.000,00	-	-	0%	
CHICO DANGELO	24970008	10.30101.14.422.2081.8974.3321	100.000,00	100.000,00	80.149,40	80%	
CHICO DANGELO	24970009	10.26434.12.363.2080.20RL.7016	200.000,00	200.000,00	-	0%	
CHICO DANGELO	24970010	10.26433.12.363.2080.20RL.7010	350.000,00	350.000,00	-	0%	
CHICO DANGELO	24970011	20.26378.12.302.2080.20RX.0033	200.000,00	200.000,00	199.988,53	100%	
CHICO DANGELO	24970013	20.36901.10.301.2015.8581.3346	1.500.000,00	1.500.000,00	989.280,00	66%	
CHICO DANGELO	24970014	20.36901.10.122.2015.4525.0033	7.192.436,00	7.192.436,00	6.900.000,00	96%	
CHICO DANGELO	24970015	10.26298.12.364.2080.0048.0033	250.000,00	250.000,00	-	0%	
CHICO DANGELO	24970016	10.26236.12.364.2080.8282.0033	100.000,00	100.000,00	-	0%	
CHICO DANGELO	24970017	10.26236.12.364.2080.8282.0033	450.000,00	450.000,00	449.785,52	100%	
CHICO LOPES	24370001	10.53201.15.244.2029.7K66.1039	500.000,00	500.000,00	500.000,00	100%	
CHICO LOPES	24370002	10.53201.15.244.2029.7K66.0023	1.000.000,00	1.000.000,00	1.000.000,00	100%	
CHICO LOPES	24370003	10.54101.23.695.2076.10V0.0023	1.292.436,00	1.292.436,00	1.188.360,98	92%	
CHICO LOPES	24370004	20.36901.10.302.2015.8535.0023	3.000.000,00	3.000.000,00	1.891.539,00	63%	
CHICO LOPES	24370005	10.53204.18.544.2084.1091.0023	300.000,00	300.000,00	-	0%	
CHICO LOPES	24370006	10.24101.19.573.2021.6702.0023	500.000,00	500.000,00	380.384,56	76%	
CHICO LOPES	24370007	10.26233.12.364.2080.20RK.7096	150.000,00	150.000,00	149.892,92	100%	
CHICO LOPES	24370008	10.51101.27.812.2035.5450.0023	1.400.000,00	1.400.000,00	600.000,00	43%	
CHICO LOPES	24370009	10.56101.15.451.2054.1D73.0023	1.800.000,00	1.800.000,00	1.655.353,11	92%	
CHICO LOPES	24370010	10.56101.15.451.2054.1D73.1046	500.000,00	500.000,00	500.000,00	100%	
CHICO LOPES	24370011	10.42204.13.391.2027.20ZH.1078	200.000,00	200.000,00	197.520,00	99%	
CHICO LOPES	24370012	20.36901.10.122.2015.4525.0023	1.200.000,00	1.200.000,00	1.200.000,00	100%	
CHICO LOPES	24370013	20.36901.10.122.2015.4525.0023	3.500.000,00	3.500.000,00	3.499.997,12	100%	
CHRISTIANE DE SOUZA YARED	30730001	10.22101.20.608.2077.20ZV.0041	2.000.000,00	2.000.000,00	2.000.000,00	100%	
CHRISTIANE DE SOUZA YARED	30730002	10.30912.14.422.2085.20R9.0041	100.000,00	100.000,00	-	0%	
CHRISTIANE DE SOUZA YARED	30730003	20.36901.10.301.2015.8581.0041	2.000.000,00	2.000.000,00	1.147.335,00	57%	
CHRISTIANE DE SOUZA YARED	30730004	20.36901.10.302.2015.8535.0041	1.342.436,00	1.342.436,00	940.000,00	70%	
CHRISTIANE DE SOUZA YARED	30730005	20.36901.10.302.2015.8535.0041	3.800.000,00	3.800.000,00	2.903.990,00	76%	
CHRISTIANE DE SOUZA YARED	30730006	20.57101.14.243.2062.14UF.0041	1.800.000,00	1.800.000,00	1.799.627,14	100%	
CHRISTIANE DE SOUZA YARED	30730007	10.28101.22.661.2079.210E.0041	1.500.000,00	1.500.000,00	1.025.624,00	68%	
CHRISTIANE DE SOUZA YARED	30730008	20.36211.10.512.2068.7652.0041	1.200.000,00	1.200.000,00	-	0%	

AUTOR	NÚMERO DA EMENDA	PROGRAMÁTICA	VALOR INICIAL (A)	VALOR ATUAL (B)	EMPENHADO (C)	% EXECUÇÃO C/B	EMENDA COM REABERTURA DE CRÉDITO
CHRISTIANE DE SOUZA YARED	30730009	10.56101.15.451.2054.1D73.0041	1.600.000,00	1.600.000,00	1.413.360,03	88%	
CÍCERO ALMEIDA	30740001	10.42101.13.392.2027.20ZF.0027	200.000,00	200.000,00	200.000,00	100%	
CÍCERO ALMEIDA	30740002	20.36901.10.302.2015.8535.8608	2.700.000,00	2.700.000,00	2.699.931,00	100%	
CÍCERO ALMEIDA	30740003	10.56101.15.451.2054.1D73.1795	4.942.436,00	4.942.436,00	3.226.721,06	65%	
CÍCERO ALMEIDA	30740004	10.56101.15.451.2054.1D73.1800	1.000.000,00	1.000.000,00	-	0%	
CÍCERO ALMEIDA	30740005	20.36901.10.302.2015.8535.1795	5.000.000,00	5.000.000,00	5.000.000,00	100%	
CÍCERO ALMEIDA	30740006	10.56101.15.451.2054.1D73.1831	1.500.000,00	1.500.000,00	1.500.000,00	100%	
CIRO NOGUEIRA	29000001	20.36901.10.122.2015.4525.0022	4.000.000,00	4.000.000,00	3.660.403,00	92%	
CIRO NOGUEIRA	29000002	10.53201.15.244.2029.7K66.0022	7.471.218,00	7.471.218,00	6.813.360,95	91%	
CIRO NOGUEIRA	29000003	20.36901.10.301.2015.8581.0022	3.000.000,00	3.000.000,00	2.203.301,00	73%	
CIRO NOGUEIRA	29000004	20.36901.10.302.2015.8535.0022	671.218,00	671.218,00	483.824,00	72%	
CIRO NOGUEIRA	29000005	20.57101.14.242.2063.210N.0022	200.000,00	200.000,00	-	0%	
CLARISSA GAROTINHO	30750001	20.36901.10.302.2015.8535.0033	5.342.436,00	5.342.436,00	4.993.437,00	93%	
CLARISSA GAROTINHO	30750002	20.36901.10.302.2015.8535.0033	500.000,00	500.000,00	500.000,00	100%	
CLARISSA GAROTINHO	30750003	20.36901.10.302.2015.8535.0033	500.000,00	500.000,00	500.000,00	100%	
CLARISSA GAROTINHO	30750004	20.36901.10.302.2015.8535.0033	500.000,00	500.000,00	-	0%	
CLARISSA GAROTINHO	30750005	20.36901.10.301.2015.8581.0033	1.000.000,00	1.000.000,00	789.410,00	79%	
CLARISSA GAROTINHO	30750006	10.56101.15.451.2054.1D73.0033	1.500.000,00	1.500.000,00	998.066,00	67%	
CLARISSA GAROTINHO	30750007	10.26298.12.368.2080.20RP.3290	4.500.000,00	4.500.000,00	3.522.813,34	78%	
CLARISSA GAROTINHO	30750008	20.26378.12.302.2080.4086.0033	500.000,00	500.000,00	266.241,00	53%	
CLARISSA GAROTINHO	30750009	10.52133.05.571.2046.2345.0001	500.000,00	500.000,00	500.429,55	100%	
CLARISSA GAROTINHO	30750010	10.68101.26.784.2086.153G.0033	500.000,00	500.000,00	-	0%	
CLAUDIO CAJADO	31660001	20.36901.10.302.2015.8535.2261	250.000,00	250.000,00	250.000,00	100%	
CLAUDIO CAJADO	31660002	20.36901.10.301.2015.8581.0029	2.221.218,00	1.721.218,00	1.107.975,00	64%	
CLAUDIO CAJADO	31660002	20.36901.10.302.2015.8535.0029	-	500.000,00	352.835,00	71%	
CLAUDIO CAJADO	31660003	20.36901.10.302.2015.8535.0029	2.900.000,00	2.900.000,00	2.512.011,00	87%	
CLAUDIO CAJADO	31660004	20.36901.10.302.2015.8535.0029	700.000,00	700.000,00	700.000,00	100%	
CLAUDIO CAJADO	31660005	20.36211.10.512.2068.7652.0029	1.600.000,00	936.278,00	500.000,00	53%	
CLAUDIO CAJADO	31660005	20.36901.10.302.2015.8535.0029	-	663.722,00	661.894,00	100%	
CLAUDIO CAJADO	31660006	10.56101.15.451.2054.1D73.0029	4.000.000,00	4.000.000,00	2.893.000,00	72%	
CLAUDIO CAJADO	31660007	10.53201.15.244.2029.7K66.0029	1.301.218,00	1.301.218,00	1.299.964,22	100%	
CLAUDIO CAJADO	31660008	10.51101.27.812.2035.5450.0029	1.600.000,00	1.600.000,00	1.600.000,00	100%	
CLAUDIO CAJADO	31660009	10.54101.23.695.2076.10V0.0029	500.000,00	500.000,00	500.000,00	100%	
CLAUDIO CAJADO	31660010	10.26232.12.364.2080.8282.0029	270.000,00	270.000,00	269.974,50	100%	
CLEBER VERDE	23880001	20.36901.10.301.2015.8581.0021	1.000.000,00	1.000.000,00	1.000.000,00	100%	
CLEBER VERDE	23880002	20.36901.10.122.2015.4525.0021	2.671.218,00	2.671.218,00	2.112.070,00	79%	

AUTOR	NÚMERO DA EMENDA	PROGRAMÁTICA	VALOR INICIAL (A)	VALOR ATUAL (B)	EMPENHADO (C)	% EXECUÇÃO C/B	EMENDA COM REABERTURA DE CRÉDITO
CLEBER VERDE	23880003	10.54101.23.695.2076.10V0.0021	2.000.000,00	2.000.000,00	2.000.000,00	100%	
CLEBER VERDE	23880004	10.54101.23.695.2076.20Y3.0001	671.218,00	671.218,00	-	0%	
CLEBER VERDE	23880005	20.36901.10.302.2015.8535.0021	2.000.000,00	2.000.000,00	2.000.000,00	100%	
CLEBER VERDE	23880006	20.36901.10.302.2015.8535.0021	300.000,00	300.000,00	300.000,00	100%	
CLEBER VERDE	23880007	10.49201.21.631.2066.211A.0021	3.000.000,00	3.000.000,00	3.000.000,00	100%	
CLEBER VERDE	23880008	20.36211.10.512.2068.7652.0021	1.700.000,00	1.700.000,00	1.700.000,00	100%	
CLEBER VERDE	23880009	10.51101.27.812.2035.5450.0021	2.000.000,00	2.000.000,00	955.503,40	48%	
CONCEIÇÃO SAMPAIO	30760001	10.52101.05.244.2058.1211.0013	2.000.000,00	2.000.000,00	64.704,00	3%	
CONCEIÇÃO SAMPAIO	30760002	10.52101.05.244.2058.1211.0013	2.400.000,00	2.400.000,00	1.542.143,00	64%	
CONCEIÇÃO SAMPAIO	30760003	10.52101.05.244.2058.1211.0013	1.871.218,00	1.871.218,00	1.869.133,62	100%	
CONCEIÇÃO SAMPAIO	30760004	10.52101.05.244.2058.1211.0013	600.000,00	600.000,00	19.411,00	3%	
CONCEIÇÃO SAMPAIO	30760005	10.52101.05.244.2058.1211.0013	500.000,00	500.000,00	500.000,00	100%	
CONCEIÇÃO SAMPAIO	30760006	10.52101.05.244.2058.1211.0013	300.000,00	300.000,00	297.042,00	99%	
CONCEIÇÃO SAMPAIO	30760007	20.36901.10.301.2015.8581.0013	3.350.000,00	3.350.000,00	2.441.460,00	73%	
CONCEIÇÃO SAMPAIO	30760008	20.36901.10.302.2015.8535.0013	3.150.000,00	3.150.000,00	3.150.000,00	100%	
CONCEIÇÃO SAMPAIO	30760009	20.36901.10.302.2015.8535.0013	1.171.218,00	1.171.218,00	1.171.210,00	100%	
COVATTI FILHO	30770001	10.26244.12.364.2080.20RK.0043	-	142.935,00	134.149,00	94%	
COVATTI FILHO	30770001	10.26273.12.364.2080.20RK.0043	370.688,00	227.753,00	-	0%	
COVATTI FILHO	30770002	10.56101.15.451.2054.1D73.0043	3.000.000,00	3.000.000,00	2.500.000,00	83%	
COVATTI FILHO	30770003	10.51101.27.812.2035.5450.0043	1.500.000,00	1.500.000,00	1.500.000,00	100%	
COVATTI FILHO	30770004	10.54101.23.695.2076.10V0.0043	2.000.000,00	2.000.000,00	1.743.750,00	87%	
COVATTI FILHO	30770005	10.22101.20.608.2077.20ZV.0043	800.000,00	800.000,00	700.000,00	88%	
COVATTI FILHO	30770006	20.36901.10.302.2015.8535.0040	4.500.000,00	4.500.000,00	3.210.830,00	71%	
COVATTI FILHO	30770007	20.36901.10.301.2015.8581.0043	1.000.000,00	1.000.000,00	954.390,00	95%	
COVATTI FILHO	30770008	20.36901.10.122.2015.4525.0043	2.171.748,00	2.171.748,00	2.100.000,00	97%	
CRISTIANE BRASIL	30780001	20.36901.10.301.2015.8581.0033	1.917.804,00	1.917.804,00	-	0%	
CRISTIANE BRASIL	30780002	20.36901.10.301.2015.8581.0033	1.917.805,00	1.917.805,00	681.310,00	36%	
CRISTIANE BRASIL	30780003	20.36901.10.302.2015.8535.0033	1.917.805,00	1.917.805,00	1.299.215,00	68%	
CRISTIANE BRASIL	30780004	20.36901.10.302.2015.8535.0033	1.917.805,00	1.917.805,00	1.497.700,00	78%	
CRISTIANE BRASIL	30780005	10.26298.12.368.2080.20RP.0033	2.000.000,00	2.000.000,00	2.000.000,00	100%	
CRISTIANE BRASIL	30780006	10.26298.12.364.2080.0048.7292	500.000,00	500.000,00	500.000,00	100%	
CRISTIANE BRASIL	30780007	10.52121.05.153.2058.20PY.7192	500.000,00	500.000,00	394.515,57	79%	
CRISTIANE BRASIL	30780008	20.26378.12.302.2080.4086.7034	500.000,00	500.000,00	500.000,00	100%	
CRISTIANE BRASIL	30780009	10.26298.12.368.2080.20RP.0033	3.000.000,00	3.000.000,00	2.871.217,00	96%	
CRISTIANE BRASIL	30780010	10.26298.12.368.2080.20RP.0033	1.171.217,00	1.171.217,00	-	0%	
CRISTOVAM BUARQUE	20690001	10.26298.12.365.2080.12KU.0001	-	440.000,00	-	0%	



AUTOR	NÚMERO DA EMENDA	PROGRAMÁTICA	VALOR INICIAL (A)	VALOR ATUAL (B)	EMPENHADO (C)	% EXECUÇÃO C/B	EMENDA COM REABERTURA DE CRÉDITO
CRISTOVAM BUARQUE	20690001	10.26298.12.368.2080.20RP.7178	500.000,00	60.000,00	-	0%	
CRISTOVAM BUARQUE	20690002	10.42101.13.392.2027.14U.2.0001	700.000,00	700.000,00	-	0%	
CRISTOVAM BUARQUE	20690003	10.26298.12.365.2080.12KU.0001	2.000.000,00	2.000.000,00	1.552.680,00	78%	
CRISTOVAM BUARQUE	20690004	20.36901.10.302.2015.6148.0001	1.000.000,00	1.000.000,00	888.170,00	89%	
CRISTOVAM BUARQUE	20690005	10.42902.13.392.2027.20ZF.0001	600.000,00	600.000,00	532.902,00	89%	
CRISTOVAM BUARQUE	20690006	10.52101.05.366.2058.8425.0001	900.000,00	900.000,00	796.904,76	89%	
CRISTOVAM BUARQUE	20690007	10.52111.05.364.2058.20X8.0001	700.000,00	700.000,00	621.823,81	89%	
CRISTOVAM BUARQUE	20690008	10.40101.11.334.2071.215F.0053	1.671.218,00	1.671.218,00	1.200.000,00	72%	
CRISTOVAM BUARQUE	20690009	10.52133.05.571.2046.2345.0001	600.000,00	600.000,00	539.662,84	90%	
CRISTOVAM BUARQUE	20690010	20.36901.10.122.2015.4525.0053	6.671.218,00	6.671.218,00	5.925.175,00	89%	
DAGOBERTO	21700001	10.56101.15.451.2054.1D73.0054	5.871.218,00	5.871.218,00	5.259.458,03	90%	
DAGOBERTO	21700003	20.36211.10.511.2068.7656.0054	2.500.000,00	2.500.000,00	2.500.000,00	100%	
DAGOBERTO	21700004	10.41101.24.573.2025.20ZB.0054	1.000.000,00	1.000.000,00	800.000,00	80%	
DAGOBERTO	21700005	20.36901.10.302.2015.8535.0054	5.171.218,00	5.171.218,00	4.312.200,00	83%	
DAGOBERTO	21700006	10.30911.06.181.2081.8124.0054	200.000,00	200.000,00	-	0%	
DALIRIO BEBER	38240001	20.36901.10.122.2015.4525.4446	2.000.000,00	2.000.000,00	1.500.000,00	75%	
DALIRIO BEBER	38240002	20.36901.10.122.2015.4525.0042	2.671.218,00	2.671.218,00	2.555.504,00	96%	
DALIRIO BEBER	38240003	20.36901.10.122.2015.4525.0042	1.500.000,00	1.500.000,00	1.499.997,00	100%	
DALIRIO BEBER	38240004	20.36901.10.302.2015.8535.0042	1.500.000,00	1.500.000,00	1.495.000,00	100%	
DALIRIO BEBER	38240005	10.51101.27.812.2035.5450.4446	500.000,00	500.000,00	350.000,00	70%	
DALIRIO BEBER	38240006	10.42101.13.392.2027.14U.2.4446	500.000,00	500.000,00	349.760,00	70%	
DALIRIO BEBER	38240007	10.56101.15.451.2054.1D73.4511	500.000,00	500.000,00	350.000,00	70%	
DALIRIO BEBER	38240008	10.56101.15.451.2054.1D73.4568	500.000,00	500.000,00	350.000,00	70%	
DALIRIO BEBER	38240009	10.26298.12.364.2080.0048.0042	365.000,00	365.000,00	-	0%	
DALIRIO BEBER	38240010	10.56101.15.451.2054.1D73.0042	3.500.000,00	3.500.000,00	3.000.000,00	86%	
DALIRIO BEBER	38240011	10.22101.20.608.2077.20ZV.0042	1.306.218,00	1.306.218,00	1.297.217,55	99%	
DALIRIO BEBER	38240012	10.53101.06.182.2040.8348.0042	500.000,00	500.000,00	500.000,00	100%	
DAMIÃO FELICIANO	35300001	10.26101.12.363.2080.6380.1392	100.000,00	-	-	0%	
DAMIÃO FELICIANO	35300001	10.26298.12.363.2080.8652.1392	-	100.000,00	-	0%	
DAMIÃO FELICIANO	35300002	10.26298.12.364.2080.0048.7128	200.000,00	200.000,00	-	0%	
DAMIÃO FELICIANO	35300003	20.36901.10.122.2015.4525.0025	1.721.436,00	1.721.436,00	1.649.219,00	96%	
DAMIÃO FELICIANO	35300004	10.56101.15.451.2054.1D73.0025	1.021.000,00	1.021.000,00	250.000,00	24%	
DAMIÃO FELICIANO	35300005	20.56101.17.512.2040.10SG.1392	1.000.000,00	1.000.000,00	1.000.000,00	100%	
DAMIÃO FELICIANO	35300006	10.53101.18.544.2084.1091.0025	800.000,00	800.000,00	750.000,00	94%	
DAMIÃO FELICIANO	35300007	20.36901.10.301.2015.8581.1392	500.000,00	500.000,00	-	0%	
DAMIÃO FELICIANO	35300008	20.36901.10.301.2015.8581.1515	300.000,00	300.000,00	300.000,00	100%	

AUTOR	NÚMERO DA EMENDA	PROGRAMÁTICA	VALOR INICIAL (A)	VALOR ATUAL (B)	EMPENHADO (C)	% EXECUÇÃO C/B	EMENDA COM REABERTURA DE CRÉDITO
DAMIÃO FELICIANO	35300009	20.36901.10.301.2015.8581.0025	1.900.000,00	1.900.000,00	1.743.960,00	92%	
DAMIÃO FELICIANO	35300010	20.36901.10.301.2015.20YL.0025	600.000,00	600.000,00	480.000,00	80%	
DAMIÃO FELICIANO	35300011	20.55901.08.244.2037.2B31.7168	100.000,00	100.000,00	100.000,00	100%	
DAMIÃO FELICIANO	35300012	20.36901.10.302.2015.8535.7366	150.000,00	150.000,00	150.000,00	100%	
DAMIÃO FELICIANO	35300013	20.36901.10.302.2015.8535.7006	150.000,00	150.000,00	150.000,00	100%	
DAMIÃO FELICIANO	35300014	20.36901.10.302.2015.8535.7014	500.000,00	500.000,00	499.920,00	100%	
DAMIÃO FELICIANO	35300015	20.36901.10.302.2015.8535.7370	150.000,00	150.000,00	150.000,00	100%	
DAMIÃO FELICIANO	35300016	20.36901.10.302.2015.8535.8622	500.000,00	500.000,00	499.990,00	100%	
DAMIÃO FELICIANO	35300017	20.36901.10.302.2015.8535.7368	100.000,00	100.000,00	99.500,00	100%	
DAMIÃO FELICIANO	35300018	20.36901.10.302.2015.8535.7030	150.000,00	150.000,00	-	0%	
DAMIÃO FELICIANO	35300019	10.22101.20.608.2077.20ZV.0025	600.000,00	600.000,00	533.360,98	89%	
DAMIÃO FELICIANO	35300020	10.51101.27.812.2035.5450.0025	2.000.000,00	2.000.000,00	2.000.000,00	100%	
DAMIÃO FELICIANO	35300021	20.36211.10.512.2068.10GE.0025	500.000,00	500.000,00	469.219,00	94%	
DAMIÃO FELICIANO	35300022	20.36211.10.511.2015.3921.0025	1.550.000,00	1.550.000,00	741.925,00	48%	
DAMIÃO FELICIANO	35300023	10.54101.23.695.2076.20Y3.0025	300.000,00	300.000,00	-	0%	
DAMIÃO FELICIANO	35300024	10.26240.12.364.2080.8282.0025	200.000,00	200.000,00	199.917,72	100%	
DAMIÃO FELICIANO	35300025	10.26252.12.364.2080.8282.0025	250.000,00	250.000,00	249.678,00	100%	
DÂMINA PEREIRA	30790001	10.56101.15.451.2054.1D73.0031	4.321.128,00	4.321.128,00	4.000.000,00	93%	
DÂMINA PEREIRA	30790002	10.51101.27.812.2035.5450.0031	1.000.000,00	1.000.000,00	900.000,00	90%	
DÂMINA PEREIRA	30790003	10.24101.19.573.2021.6702.7026	250.000,00	250.000,00	-	0%	
DÂMINA PEREIRA	30790004	10.22101.20.608.2077.20ZV.0031	1.000.000,00	1.000.000,00	972.508,27	97%	
DÂMINA PEREIRA	30790005	20.36901.10.122.2015.4525.0031	-	816.000,00	816.000,00	100%	
DÂMINA PEREIRA	30790005	20.36901.10.301.2015.8581.0031	1.671.218,00	855.218,00	-	0%	
DÂMINA PEREIRA	30790006	20.36901.10.122.2015.4525.0031	-	3.997.361,00	3.997.361,00	100%	
DÂMINA PEREIRA	30790006	20.36901.10.302.2015.8535.0031	4.000.000,00	2.639,00	-	0%	
DÂMINA PEREIRA	30790007	20.36901.10.122.2015.4525.0031	2.000.000,00	2.000.000,00	2.000.000,00	100%	
DÂMINA PEREIRA	30790008	10.57101.14.422.2016.210B.0031	100.000,00	100.000,00	100.000,00	100%	
DÂMINA PEREIRA	30790009	10.54101.23.695.2076.10V0.0031	1.000.000,00	1.000.000,00	500.000,00	50%	
DANIEL ALMEIDA	13390001	10.56101.15.451.2054.1D73.0029	2.500.000,00	2.500.000,00	1.800.000,00	72%	
DANIEL ALMEIDA	13390002	10.53201.15.244.2029.7K66.0029	1.171.217,00	1.171.217,00	1.171.188,28	100%	
DANIEL ALMEIDA	13390003	10.42101.13.392.2027.14U2.7094	250.000,00	250.000,00	250.000,00	100%	
DANIEL ALMEIDA	13390004	10.26427.12.363.2080.20RG.0029	500.000,00	500.000,00	499.967,01	100%	
DANIEL ALMEIDA	13390005	10.26298.12.364.2080.0048.0029	200.000,00	200.000,00	200.000,00	100%	
DANIEL ALMEIDA	13390006	10.51101.27.812.2035.5450.0029	1.000.000,00	1.000.000,00	500.000,00	50%	
DANIEL ALMEIDA	13390007	20.36211.10.512.2068.7652.0029	2.000.000,00	2.000.000,00	2.000.000,00	100%	
DANIEL ALMEIDA	13390008	10.49101.21.127.2029.210X.0029	1.300.000,00	1.300.000,00	1.300.000,00	100%	

AUTOR	NÚMERO DA EMENDA	PROGRAMÁTICA	VALOR INICIAL (A)	VALOR ATUAL (B)	EMPENHADO (C)	% EXECUÇÃO C/B	EMENDA COM REABERTURA DE CRÉDITO
DANIEL ALMEIDA	13390010	10.57101.14.422.2034.210H.0001	150.000,00	150.000,00	150.000,00	100%	
DANIEL ALMEIDA	13390011	20.36901.10.302.2015.8535.2306	600.000,00	600.000,00	550.000,00	92%	
DANIEL ALMEIDA	13390012	20.36901.10.302.2015.8535.0029	700.000,00	700.000,00	550.000,00	79%	
DANIEL ALMEIDA	13390013	20.36901.10.302.2015.8535.1991	1.000.000,00	1.000.000,00	980.000,00	98%	
DANIEL ALMEIDA	13390014	20.36901.10.301.2015.8581.0029	2.621.219,00	2.621.219,00	1.905.365,00	73%	
DANIEL ALMEIDA	13390015	20.36901.10.302.2015.8535.0029	150.000,00	150.000,00	150.000,00	100%	
DANIEL ALMEIDA	13390016	20.36901.10.302.2015.8535.0029	600.000,00	600.000,00	600.000,00	100%	
DANIEL ALMEIDA	13390017	10.40101.11.334.2071.215F.0029	400.000,00	400.000,00	300.000,00	75%	
DANIEL COELHO	30800001	20.36901.10.301.2015.8581.0026	4.000.000,00	4.000.000,00	3.102.980,00	78%	
DANIEL COELHO	30800002	20.36901.10.302.2015.8535.0026	3.671.219,00	3.671.219,00	2.733.747,00	74%	
DANIEL COELHO	30800003	10.56101.15.451.2054.1D73.0026	5.171.217,00	5.171.217,00	2.712.232,00	52%	
DANIEL COELHO	30800004	10.20101.23.691.2047.210C.0026	1.000.000,00	1.000.000,00	-	0%	
DANIEL COELHO	30800005	10.42902.13.392.2027.20ZF.0026	250.000,00	250.000,00	250.000,00	100%	
DANIEL COELHO	30800006	10.22101.20.608.2077.20ZV.0026	200.000,00	200.000,00	200.000,00	100%	
DANIEL COELHO	30800007	10.56101.15.453.2048.10SS.7064	-	150.000,00	150.000,00	100%	
DANIEL COELHO	30800007	20.55901.08.244.2037.2B30.0026	150.000,00	-	-	0%	
DANIEL COELHO	30800008	10.26248.12.364.2080.20GK.0026	500.000,00	500.000,00	500.000,00	100%	
DANIEL COELHO	30800009	20.52111.05.301.2108.2E74.0001	250.000,00	250.000,00	236.886,52	95%	
DANIEL VILELA	30810001	10.22101.20.608.2077.20ZV.0052	1.550.000,00	1.550.000,00	1.472.343,40	95%	
DANIEL VILELA	30810002	10.26298.12.364.2080.0048.5561	500.000,00	500.000,00	-	0%	
DANIEL VILELA	30810003	10.54101.23.695.2076.20Y3.0052	300.000,00	300.000,00	300.000,00	100%	
DANIEL VILELA	30810004	20.36901.10.122.2015.4525.5545	1.500.000,00	1.500.000,00	1.342.167,00	89%	
DANIEL VILELA	30810005	20.36901.10.122.2015.4525.0052	150.000,00	150.000,00	150.000,00	100%	
DANIEL VILELA	30810006	20.36901.10.302.2015.8535.0052	500.000,00	500.000,00	300.000,00	60%	
DANIEL VILELA	30810007	10.54101.23.695.2076.10V0.5545	1.650.000,00	1.650.000,00	1.342.166,83	81%	
DANIEL VILELA	30810008	10.54101.23.695.2076.10V0.0052	1.500.000,00	1.500.000,00	1.229.215,01	82%	
DANIEL VILELA	30810009	20.36901.10.302.2015.8535.0052	1.000.000,00	1.000.000,00	999.750,00	100%	
DANIEL VILELA	30810010	20.36901.10.302.2015.8535.0052	150.000,00	150.000,00	150.000,00	100%	
DANIEL VILELA	30810011	20.36901.10.302.2015.6148.0001	100.000,00	100.000,00	100.000,00	100%	
DANIEL VILELA	30810012	10.56101.15.451.2054.1D73.0052	750.000,00	750.000,00	750.000,00	100%	
DANIEL VILELA	30810013	20.55901.08.244.2037.2B30.0052	300.000,00	300.000,00	250.000,00	83%	
DANIEL VILELA	30810014	10.51101.27.812.2035.5450.0052	371.218,00	371.218,00	313.384,38	84%	
DANIEL VILELA	30810015	10.53207.19.691.2029.8902.0052	500.000,00	500.000,00	500.000,00	100%	
DANIEL VILELA	30810016	10.26235.12.364.2080.8282.0052	250.000,00	250.000,00	249.974,64	100%	
DANIEL VILELA	30810017	20.36901.10.302.2015.8535.0052	4.271.218,00	4.271.218,00	3.550.891,00	83%	
DANILO FORTE	27000001	20.36901.10.122.2015.4525.0023	2.671.218,00	2.671.218,00	2.231.722,00	84%	

AUTOR	NÚMERO DA EMENDA	PROGRAMÁTICA	VALOR INICIAL (A)	VALOR ATUAL (B)	EMPENHADO (C)	% EXECUÇÃO C/B	EMENDA COM REABERTURA DE CRÉDITO
DANILO FORTE	27000002	20.36901.10.302.2015.8535.0023	2.600.000,00	2.600.000,00	1.198.860,00	46%	
DANILO FORTE	27000003	20.36211.10.511.2068.7656.0023	2.400.000,00	2.400.000,00	1.900.000,00	79%	
DANILO FORTE	27000004	10.51101.27.812.2035.5450.0023	700.000,00	700.000,00	600.000,00	86%	
DANILO FORTE	27000005	20.55901.08.244.2037.2B30.0023	170.000,00	170.000,00	125.000,00	74%	
DANILO FORTE	27000006	10.53204.18.544.2084.1851.0023	1.815.000,00	1.815.000,00	900.000,00	50%	
DANILO FORTE	27000007	20.57101.14.243.2062.14UF.0023	120.000,00	120.000,00	119.861,64	100%	
DANILO FORTE	27000008	10.26405.12.363.2080.20RL.0023	250.000,00	250.000,00	178.109,46	71%	
DANILO FORTE	27000009	10.56101.15.451.2054.1D73.0023	4.616.218,00	4.616.218,00	4.394.849,99	95%	
DANRLEI DE HINTERHOLZ	28610001	10.56101.15.451.2054.1D73.0043	3.500.000,00	3.500.000,00	3.200.721,06	91%	
DANRLEI DE HINTERHOLZ	28610002	10.56101.15.451.2048.10ST.0043	1.000.000,00	1.000.000,00	743.289,81	74%	
DANRLEI DE HINTERHOLZ	28610003	10.51101.27.812.2035.5450.0043	2.600.000,00	2.600.000,00	2.149.249,75	83%	
DANRLEI DE HINTERHOLZ	28610004	20.55901.08.244.2037.2B30.0043	500.000,00	500.000,00	500.000,00	100%	
DANRLEI DE HINTERHOLZ	28610005	20.36901.10.122.2015.4525.0043	2.242.436,00	2.242.436,00	1.750.000,00	78%	
DANRLEI DE HINTERHOLZ	28610006	20.36901.10.302.2015.8535.0043	4.500.000,00	4.500.000,00	4.428.791,00	98%	
DANRLEI DE HINTERHOLZ	28610007	20.36901.10.301.2015.8581.0043	1.000.000,00	1.000.000,00	495.730,00	50%	
DARCÍSIO PERONDI	31730001	20.36901.10.122.2015.4525.0001	521.218,00	521.218,00	400.045,00	77%	
DARCÍSIO PERONDI	31730002	20.36901.10.122.2015.4525.0043	1.150.000,00	1.150.000,00	1.000.000,00	87%	
DARCÍSIO PERONDI	31730003	10.56101.15.451.2054.1D73.0043	1.500.000,00	1.500.000,00	1.250.000,00	83%	
DARCÍSIO PERONDI	31730004	10.54101.23.695.2076.10V0.0043	1.000.000,00	1.000.000,00	750.000,00	75%	
DARCÍSIO PERONDI	31730005	20.36901.10.302.2015.6148.0001	100.000,00	100.000,00	100.000,00	100%	
DARCÍSIO PERONDI	31730006	20.57101.14.243.2062.14UF.0043	120.000,00	120.000,00	59.736,94	50%	
DARCÍSIO PERONDI	31730007	20.36901.10.301.2015.8581.0043	400.000,00	400.000,00	-	0%	
DARCÍSIO PERONDI	31730008	20.55901.08.244.2037.2B31.0043	100.000,00	100.000,00	100.000,00	100%	
DARCÍSIO PERONDI	31730009	20.36901.10.301.2015.20YL.0043	100.000,00	100.000,00	100.000,00	100%	
DARCÍSIO PERONDI	31730010	20.36901.10.302.2015.8535.0043	5.100.000,00	5.100.000,00	4.962.926,00	97%	
DARCÍSIO PERONDI	31730011	20.36901.10.302.2015.8535.0001	400.000,00	400.000,00	-	0%	
DARCÍSIO PERONDI	31730012	10.22101.20.608.2077.20ZV.0043	2.601.218,00	2.601.218,00	2.601.217,55	100%	
DARCÍSIO PERONDI	31730013	10.51101.27.812.2035.5450.0043	1.750.000,00	1.750.000,00	1.392.142,40	80%	
DARCÍSIO PERONDI	31730014	10.42101.13.392.2027.14U2.0043	500.000,00	500.000,00	500.000,00	100%	
DÁRIO BERGER	37860001	20.36901.10.122.2015.4525.0042	3.835.914,00	3.835.914,00	3.713.342,00	97%	
DÁRIO BERGER	37860002	10.54101.23.695.2076.10V0.0042	3.750.000,00	3.750.000,00	2.750.000,00	73%	
DÁRIO BERGER	37860003	10.22101.20.608.2077.20ZV.0042	3.000.000,00	3.000.000,00	3.000.000,00	100%	
DÁRIO BERGER	37860004	20.36901.10.301.2015.8581.0042	1.917.000,00	1.917.000,00	1.624.570,00	85%	
DÁRIO BERGER	37860005	20.36901.10.302.2015.8535.0042	1.918.304,00	1.918.304,00	1.190.000,00	62%	
DÁRIO BERGER	37860006	20.55901.08.244.2037.2B31.0042	671.218,00	671.218,00	671.218,00	100%	
DÁRIO BERGER	37860007	10.30912.14.422.2085.20R9.0042	-	250.000,00	-	0%	

AUTOR	NÚMERO DA EMENDA	PROGRAMÁTICA	VALOR INICIAL (A)	VALOR ATUAL (B)	EMPENHADO (C)	% EXECUÇÃO C/B	EMENDA COM REABERTURA DE CRÉDITO
DÁRIO BERGER	37860007	10.30912.14.422.2085.20R9.7056	250.000,00	-	-	0%	
DAVI ALCOLUMBRE	37870001	20.36901.10.122.2015.4525.3428	1.900.000,00	1.900.000,00	1.900.000,00	100%	
DAVI ALCOLUMBRE	37870002	20.36901.10.122.2015.4525.0400	350.000,00	350.000,00	300.000,00	86%	
DAVI ALCOLUMBRE	37870003	10.53202.22.691.2029.8918.0402	200.000,00	200.000,00	200.000,00	100%	
DAVI ALCOLUMBRE	37870004	10.52101.05.244.2058.1211.0402	3.521.218,00	3.521.218,00	3.000.000,00	85%	
DAVI ALCOLUMBRE	37870005	20.36901.10.122.2015.4525.0402	5.071.218,00	5.071.218,00	4.376.722,00	86%	
DAVI ALCOLUMBRE	37870006	10.30101.14.422.2081.8974.0016	400.000,00	400.000,00	387.033,00	97%	
DAVI ALCOLUMBRE	37870007	10.30202.14.423.2065.2384.0404	1.000.000,00	1.000.000,00	776.138,96	78%	
DAVI ALCOLUMBRE	37870008	10.26298.12.368.2080.20RP.7182	500.000,00	500.000,00	450.000,00	90%	
DAVI ALCOLUMBRE	37870009	10.26298.12.368.2080.20RP.7184	500.000,00	500.000,00	450.000,00	90%	
DAVI ALCOLUMBRE	37870010	20.36901.10.122.2015.4525.0394	350.000,00	350.000,00	150.000,00	43%	
DAVI ALCOLUMBRE	37870011	20.36211.10.512.2068.10GD.0408	500.000,00	500.000,00	450.000,00	90%	
DAVI ALCOLUMBRE	37870012	10.52101.05.244.2058.1211.0016	550.000,00	550.000,00	550.000,00	100%	
DAVI ALCOLUMBRE	37870013	10.26298.12.368.2080.20RP.7180	500.000,00	500.000,00	450.000,00	90%	
DAVIDSON MAGALHÃES	38120001	10.26450.12.364.2080.8282.0029	200.000,00	200.000,00	-	0%	
DAVIDSON MAGALHÃES	38120002	10.26298.12.364.2080.0048.0029	200.000,00	200.000,00	-	0%	
DAVIDSON MAGALHÃES	38120003	10.26298.12.364.2080.0048.0029	100.000,00	100.000,00	-	0%	
DAVIDSON MAGALHÃES	38120004	10.26298.12.364.2080.0048.0029	200.000,00	200.000,00	-	0%	
DAVIDSON MAGALHÃES	38120005	10.56101.15.451.2054.1D73.0029	1.700.000,00	1.700.000,00	1.645.001,97	97%	
DAVIDSON MAGALHÃES	38120006	10.53204.18.544.2084.1851.7066	150.000,00	150.000,00	-	0%	
DAVIDSON MAGALHÃES	38120007	20.36901.10.302.2015.20B0.2018	800.000,00	800.000,00	600.000,00	75%	
DAVIDSON MAGALHÃES	38120008	10.30202.14.125.2065.20UF.0029	100.000,00	100.000,00	-	0%	
DAVIDSON MAGALHÃES	38120009	10.42203.13.392.2027.20ZF.0029	250.000,00	250.000,00	-	0%	
DAVIDSON MAGALHÃES	38120010	20.36901.10.301.2015.8581.0029	1.418.000,00	1.418.000,00	1.133.730,00	80%	
DAVIDSON MAGALHÃES	38120011	20.36901.10.301.2015.8581.2115	625.300,00	625.300,00	233.360,00	37%	
DAVIDSON MAGALHÃES	38120012	20.36901.10.302.2015.8535.2326	300.000,00	300.000,00	290.294,00	97%	
DAVIDSON MAGALHÃES	38120013	20.36901.10.302.2015.8535.0029	1.071.136,00	1.071.136,00	835.610,00	78%	
DAVIDSON MAGALHÃES	38120014	20.36211.10.512.2068.7652.0029	1.118.000,00	1.118.000,00	1.081.830,00	97%	
DAVIDSON MAGALHÃES	38120015	10.51101.27.812.2035.5450.0029	600.000,00	600.000,00	580.588,27	97%	
DAVIDSON MAGALHÃES	38120016	10.57101.14.422.2064.20ZN.2102	100.000,00	100.000,00	-	0%	
DAVIDSON MAGALHÃES	38120017	10.22101.20.608.2077.20ZV.2018	500.000,00	500.000,00	483.823,40	97%	
DAVIDSON MAGALHÃES	38120019	10.22101.20.608.2077.20ZV.0029	1.000.000,00	1.000.000,00	967.647,80	97%	
DAVIDSON MAGALHÃES	38120020	10.57101.14.422.2016.210A.0029	500.000,00	500.000,00	483.824,00	97%	
DAVIDSON MAGALHÃES	38120021	20.36901.10.302.2015.8535.2087	800.000,00	800.000,00	650.000,00	81%	
DAVIDSON MAGALHÃES	38120022	20.36901.10.302.2015.8535.2090	200.000,00	200.000,00	-	0%	
DAVIDSON MAGALHÃES	38120023	20.36901.10.301.2015.8581.2183	410.000,00	410.000,00	387.040,00	94%	

AUTOR	NÚMERO DA EMENDA	PROGRAMÁTICA	VALOR INICIAL (A)	VALOR ATUAL (B)	EMPENHADO (C)	% EXECUÇÃO C/B	EMENDA COM REABERTURA DE CRÉDITO
DAVIDSON MAGALHÃES	38120024	20.36901.10.302.2015.8535.0029	1.000.000,00	1.000.000,00	-	0%	
DAVIDSON MAGALHÃES	38120025	10.54101.23.695.2076.10V0.0029	1.900.000,00	1.900.000,00	1.852.500,00	98%	
DÉCIO LIMA	25700001	20.36901.10.301.2015.8581.0042	1.000.000,00	1.000.000,00	567.860,00	57%	
DÉCIO LIMA	25700002	20.36901.10.302.2015.8535.0042	900.000,00	900.000,00	700.000,00	78%	
DÉCIO LIMA	25700003	20.36901.10.302.2015.8535.0035	100.218,00	100.218,00	100.218,00	100%	
DÉCIO LIMA	25700004	10.26422.12.363.2080.20RG.0042	500.000,00	500.000,00	500.000,00	100%	
DÉCIO LIMA	25700005	10.26438.12.363.2080.20RG.0042	500.000,00	500.000,00	499.962,44	100%	
DÉCIO LIMA	25700006	20.36901.10.122.2015.4525.0042	5.671.000,00	5.671.000,00	4.835.143,00	85%	
DÉCIO LIMA	25700007	10.56101.15.451.2054.1D73.0042	4.500.000,00	4.500.000,00	4.193.000,00	93%	
DÉCIO LIMA	25700008	10.49101.21.127.2029.210X.0042	1.921.218,00	1.921.218,00	1.349.019,00	70%	
DÉCIO LIMA	25700009	10.54101.23.695.2076.10V0.4585	250.000,00	250.000,00	250.000,00	100%	
DELCÍDIO DO AMARAL	20420001	10.42101.13.392.2027.20ZF.0054	1.000.000,00	1.000.000,00	-	0%	
DELCÍDIO DO AMARAL	20420002	10.56101.15.451.2054.1D73.0054	6.671.218,00	6.671.218,00	6.398.868,59	96%	
DELCÍDIO DO AMARAL	20420003	20.36901.10.122.2015.4525.0054	3.671.218,00	3.671.218,00	3.552.447,00	97%	
DELCÍDIO DO AMARAL	20420004	20.36901.10.301.2015.8581.0054	1.000.000,00	1.000.000,00	-	0%	
DELCÍDIO DO AMARAL	20420005	20.36901.10.302.2015.8535.0054	2.000.000,00	2.000.000,00	1.934.572,00	97%	
DELCÍDIO DO AMARAL	20420006	20.36901.10.122.2015.4525.3428	1.000.000,00	1.000.000,00	1.000.000,00	100%	
DELEGADO ÉDER MAURO	30820001	20.36901.10.301.2015.8581.0251	500.000,00	500.000,00	450.000,00	90%	
DELEGADO ÉDER MAURO	30820002	20.36901.10.301.2015.8581.0260	500.000,00	500.000,00	450.000,00	90%	
DELEGADO ÉDER MAURO	30820003	20.36901.10.301.2015.8581.0279	500.000,00	500.000,00	449.945,00	90%	
DELEGADO ÉDER MAURO	30820004	20.36901.10.301.2015.8581.0304	500.000,00	500.000,00	450.000,00	90%	
DELEGADO ÉDER MAURO	30820005	20.36901.10.301.2015.8581.0323	500.000,00	500.000,00	450.000,00	90%	
DELEGADO ÉDER MAURO	30820006	20.36901.10.301.2015.8581.0358	400.000,00	400.000,00	-	0%	
DELEGADO ÉDER MAURO	30820007	20.36901.10.301.2015.8581.0380	500.000,00	500.000,00	447.360,00	89%	
DELEGADO ÉDER MAURO	30820008	20.36901.10.301.2015.8581.0390	500.000,00	500.000,00	449.970,00	90%	
DELEGADO ÉDER MAURO	30820009	20.36901.10.301.2015.8581.0321	300.000,00	50.000,00	-	0%	
DELEGADO ÉDER MAURO	30820009	20.36901.10.301.2015.8581.0380	-	250.000,00	-	0%	
DELEGADO ÉDER MAURO	30820010	20.36901.10.301.2015.8581.0365	500.000,00	500.000,00	450.000,00	90%	
DELEGADO ÉDER MAURO	30820011	20.36901.10.301.2015.8581.0387	900.000,00	900.000,00	799.980,00	89%	
DELEGADO ÉDER MAURO	30820012	20.36901.10.301.2015.8581.0380	-	360.000,00	-	0%	
DELEGADO ÉDER MAURO	30820012	20.36901.10.302.2015.8535.0365	571.218,00	211.218,00	111.068,00	53%	
DELEGADO ÉDER MAURO	30820013	20.36901.10.302.2015.8535.0269	1.100.000,00	1.100.000,00	900.000,00	82%	
DELEGADO ÉDER MAURO	30820014	10.51101.27.812.2035.5450.0269	274.000,00	274.000,00	274.000,00	100%	
DELEGADO ÉDER MAURO	30820015	10.56101.15.451.2054.1D73.0260	2.500.000,00	2.500.000,00	1.987.600,00	80%	
DELEGADO ÉDER MAURO	30820016	10.56101.15.451.2054.1D73.0268	260.000,00	-	-	0%	
DELEGADO ÉDER MAURO	30820016	10.56101.15.451.2054.1D73.0279	-	260.000,00	-	0%	



AUTOR	NÚMERO DA EMENDA	PROGRAMÁTICA	VALOR INICIAL (A)	VALOR ATUAL (B)	EMPENHADO (C)	% EXECUÇÃO C/B	EMENDA COM REABERTURA DE CRÉDITO
DELEGADO ÉDER MAURO	30820017	10.56101.15.451.2054.1D73.0269	2.496.000,00	2.496.000,00	2.496.000,00	100%	
DELEGADO ÉDER MAURO	30820018	10.56101.15.451.2054.1D73.0279	300.000,00	300.000,00	-	0%	
DELEGADO ÉDER MAURO	30820019	10.56101.15.451.2054.1D73.0361	260.000,00	260.000,00	-	0%	
DELEGADO ÉDER MAURO	30820020	10.56101.15.451.2054.1D73.0390	500.000,00	500.000,00	500.000,00	100%	
DELEGADO ÉDER MAURO	30820022	20.36901.10.302.2015.8535.0269	400.000,00	400.000,00	-	0%	
DELEGADO ÉDER MAURO	30820023	10.42101.13.392.2027.14U2.0269	500.000,00	69.105,00	-	0%	
DELEGADO ÉDER MAURO	30820023	10.56101.15.451.2054.1D73.0268	-	430.895,00	-	0%	
DELEGADO MOREIRA EDSON	30830001	10.56101.15.451.2054.1D73.0031	3.400.000,00	3.400.000,00	2.263.360,03	67%	
DELEGADO MOREIRA EDSON	30830002	10.51101.27.812.2035.5450.0031	500.000,00	500.000,00	500.000,00	100%	
DELEGADO MOREIRA EDSON	30830003	10.52121.05.153.2058.20XK.7020	250.000,00	250.000,00	247.112,00	99%	
DELEGADO MOREIRA EDSON	30830004	10.52101.05.243.2058.20IG.7004	250.000,00	250.000,00	249.959,19	100%	
DELEGADO MOREIRA EDSON	30830005	10.24101.19.573.2021.6702.7026	250.000,00	250.000,00	-	0%	
DELEGADO MOREIRA EDSON	30830006	20.36901.10.302.2015.8535.0031	4.000.000,00	4.000.000,00	1.779.540,00	44%	
DELEGADO MOREIRA EDSON	30830007	20.36901.10.122.2015.4525.0031	2.200.000,00	2.200.000,00	2.139.288,00	97%	
DELEGADO MOREIRA EDSON	30830008	20.36901.10.302.2015.8535.0031	1.200.000,00	1.200.000,00	800.000,00	67%	
DELEGADO MOREIRA EDSON	30830009	20.36901.10.302.2015.6148.0001	292.436,00	292.436,00	292.436,00	100%	
DELEGADO MOREIRA EDSON	30830010	10.30911.06.181.2081.20ID.0031	1.000.000,00	1.000.000,00	952.831,42	95%	
DELEGADO MOREIRA EDSON	30830011	10.30911.06.181.2081.8124.0031	2.000.000,00	2.000.000,00	-	0%	
DELEGADO WALDIR	29270001	10.30911.06.181.2081.20ID.5436	400.000,00	400.000,00	387.059,00	97%	
DELEGADO WALDIR	29270002	10.56101.15.451.2054.1D73.5629	300.000,00	300.000,00	-	0%	
DELEGADO WALDIR	29270003	20.36901.10.301.2015.8581.5534	300.000,00	300.000,00	-	0%	
DELEGADO WALDIR	29270004	20.36901.10.301.2015.8581.5512	1.500.000,00	1.500.000,00	1.451.428,00	97%	
DELEGADO WALDIR	29270005	20.36901.10.301.2015.8581.5512	5.871.218,00	5.871.218,00	5.681.272,00	97%	
DELEGADO WALDIR	29270006	10.30911.06.181.2081.20ID.5641	400.000,00	400.000,00	-	0%	
DELEGADO WALDIR	29270007	10.30907.14.421.2081.155N.0052	150.000,00	150.000,00	-	0%	
DELEGADO WALDIR	29270008	10.30911.06.181.2081.20ID.5512	400.000,00	400.000,00	-	0%	
DELEGADO WALDIR	29270009	10.30911.06.181.2081.20ID.0052	-	517.001,00	517.001,00	100%	
DELEGADO WALDIR	29270009	10.30911.06.181.2081.20ID.5512	600.000,00	82.999,00	-	0%	
DELEGADO WALDIR	29270010	10.26298.12.847.2080.0E53.5513	1.000.000,00	1.000.000,00	967.648,00	97%	
DELEGADO WALDIR	29270011	10.30911.06.181.2081.20ID.5650	700.000,00	700.000,00	-	0%	
DELEGADO WALDIR	29270012	10.56101.15.451.2054.1D73.5537	350.000,00	350.000,00	-	0%	
DELEGADO WALDIR	29270013	10.56101.15.451.2054.1D73.5660	350.000,00	350.000,00	350.000,00	100%	
DELEGADO WALDIR	29270014	10.22101.20.608.2077.20ZV.5436	600.000,00	600.000,00	577.354,00	96%	
DELEGADO WALDIR	29270015	10.22101.20.608.2077.20ZV.5450	100.000,00	100.000,00	96.764,87	97%	
DELEGADO WALDIR	29270016	10.22101.20.608.2077.20ZV.5489	300.000,00	300.000,00	290.293,65	97%	

AUTOR	NÚMERO DA EMENDA	PROGRAMÁTICA	VALOR INICIAL (A)	VALOR ATUAL (B)	EMPENHADO (C)	% EXECUÇÃO C/B	EMENDA COM REABERTURA DE CRÉDITO
DELEGADO WALDIR	29270017	10.56101.15.451.2054.1D73.5635	500.000,00	500.000,00	472.500,49	95%	
DELEGADO WALDIR	29270018	20.36901.10.301.2015.20YL.5512	1.521.218,00	1.521.218,00	-	0%	
DELEY	14730001	20.36901.10.302.2015.8933.3365	1.050.000,00	1.050.000,00	567.250,00	54%	
DELEY	14730002	20.36901.10.122.2015.4525.3365	1.020.000,00	1.020.000,00	900.000,00	88%	
DELEY	14730003	20.36901.10.122.2015.4525.3365	900.000,00	900.000,00	900.000,00	100%	
DELEY	14730004	10.51101.27.812.2035.5450.3365	814.436,00	814.436,00	518.721,95	64%	
DELEY	14730005	10.51101.27.812.2035.5450.3365	1.000.000,00	1.000.000,00	1.000.000,00	100%	
DELEY	14730006	10.26245.12.364.2080.8282.3365	-	300.000,00	-	0%	
DELEY	14730006	10.26298.12.368.2080.20RP.3365	750.000,00	450.000,00	-	0%	
DELEY	14730007	20.36901.10.302.2015.8535.0033	1.000.000,00	1.000.000,00	1.000.000,00	100%	
DELEY	14730008	10.51101.27.812.2035.5450.3281	500.000,00	500.000,00	500.000,00	100%	
DELEY	14730009	10.51101.27.812.2035.5450.3330	700.000,00	700.000,00	600.000,00	86%	
DELEY	14730010	10.22101.20.608.2077.20ZV.3327	400.000,00	400.000,00	400.000,00	100%	
DELEY	14730011	10.51101.27.812.2035.5450.3341	700.000,00	100.000,00	-	0%	
DELEY	14730011	10.51101.27.812.2035.5450.3365	-	600.000,00	559.178,52	93%	
DELEY	14730012	20.36901.10.302.2015.8535.3365	1.000.000,00	1.000.000,00	201.488,00	20%	
DELEY	14730013	20.36901.10.302.2015.8535.3280	200.000,00	200.000,00	77.510,00	39%	
DELEY	14730014	10.51101.27.812.2035.5450.3284	300.000,00	300.000,00	300.000,00	100%	
DELEY	14730015	10.51101.27.812.2035.5450.3295	350.000,00	350.000,00	350.000,00	100%	
DELEY	14730016	20.26378.12.302.2080.4086.7036	500.000,00	500.000,00	499.995,66	100%	
DELEY	14730017	20.36901.10.301.2015.8581.3315	400.000,00	400.000,00	272.520,00	68%	
DELEY	14730018	20.55901.08.244.2037.2B30.3336	600.000,00	600.000,00	600.000,00	100%	
DELEY	14730019	10.51101.27.812.2035.20JQ.3346	300.000,00	300.000,00	-	0%	
DELEY	14730020	10.51101.27.812.2035.5450.3344	300.000,00	300.000,00	300.000,00	100%	
DELEY	14730021	10.26236.12.364.2080.8282.0033	-	300.000,00	300.000,00	100%	
DELEY	14730021	10.26245.12.364.2080.8282.3365	300.000,00	-	-	0%	
DELEY	14730022	20.55901.08.244.2037.2B31.3365	150.000,00	150.000,00	-	0%	
DELEY	14730023	20.36901.10.302.2015.8535.0033	2.000.000,00	2.000.000,00	1.699.702,00	85%	
DELEY	14730024	20.36901.10.302.2015.8535.3335	108.000,00	108.000,00	107.910,00	100%	
DIEGO ANDRADE	27540001	10.56101.15.451.2054.1D73.0031	2.000.000,00	2.000.000,00	800.000,00	40%	
DIEGO ANDRADE	27540002	10.54101.23.695.2076.10V0.0031	300.000,00	300.000,00	250.000,00	83%	
DIEGO ANDRADE	27540003	10.22101.20.608.2077.20ZV.7362	500.000,00	500.000,00	500.000,00	100%	
DIEGO ANDRADE	27540004	10.22101.20.608.2077.20ZV.0031	420.000,00	420.000,00	420.000,00	100%	
DIEGO ANDRADE	27540005	10.24101.19.573.2021.6702.7026	250.000,00	250.000,00	-	0%	
DIEGO ANDRADE	27540006	10.51101.27.812.2035.5450.0031	862.156,00	862.156,00	750.000,00	87%	
DIEGO ANDRADE	27540007	10.30911.06.181.2081.20ID.7092	350.000,00	350.000,00	349.593,00	100%	

AUTOR	NÚMERO DA EMENDA	PROGRAMÁTICA	VALOR INICIAL (A)	VALOR ATUAL (B)	EMPENHADO (C)	% EXECUÇÃO C/B	EMENDA COM REABERTURA DE CRÉDITO
DIEGO ANDRADE	27540008	10.54101.23.695.2076.10V0.7262	260.000,00	260.000,00	250.000,00	96%	
DIEGO ANDRADE	27540009	10.26298.12.368.2080.20RP.7190	1.819.050,00	1.819.050,00	1.819.026,65	100%	
DIEGO ANDRADE	27540010	10.51101.27.812.2035.5450.7194	260.000,00	260.000,00	260.000,00	100%	
DIEGO ANDRADE	27540011	20.36901.10.301.2015.8581.0031	2.301.609,00	2.301.609,00	897.614,00	39%	
DIEGO ANDRADE	27540012	20.36901.10.302.2015.8535.0031	2.301.609,00	2.301.609,00	1.343.619,00	58%	
DIEGO ANDRADE	27540013	20.36901.10.122.2015.4525.0031	3.068.000,00	3.068.000,00	2.958.374,00	96%	
DIEGO ANDRADE	27540014	10.30911.06.181.2081.20ID.7094	650.000,00	650.000,00	644.406,84	99%	
DIEGO GARCIA	30840001	10.22101.20.608.2077.20ZV.0041	200.000,00	200.000,00	200.000,00	100%	
DIEGO GARCIA	30840002	10.56101.15.451.2054.1D73.0041	1.961.218,00	1.961.218,00	1.100.000,00	56%	
DIEGO GARCIA	30840003	10.42101.13.392.2027.14U2.0041	150.000,00	150.000,00	-	0%	
DIEGO GARCIA	30840004	20.57101.14.243.2062.14UF.0041	310.000,00	310.000,00	309.714,75	100%	
DIEGO GARCIA	30840005	10.26298.12.364.2080.0048.0041	750.000,00	750.000,00	750.000,00	100%	
DIEGO GARCIA	30840006	10.51101.27.812.2035.5450.0041	750.000,00	750.000,00	750.000,00	100%	
DIEGO GARCIA	30840007	20.55901.08.244.2037.2B31.0041	960.000,00	960.000,00	960.000,00	100%	
DIEGO GARCIA	30840008	20.55901.08.244.2037.2B30.0041	1.590.000,00	1.590.000,00	1.412.500,00	89%	
DIEGO GARCIA	30840009	20.36901.10.302.2015.8535.0041	7.671.218,00	7.671.218,00	5.793.613,00	76%	
DIEGO GARCIA	30840010	10.54101.23.695.2076.10V0.0041	1.000.000,00	1.000.000,00	799.219,01	80%	
DILCEU SPERAFICO	31760002	10.26241.12.364.2080.20RK.4260	150.000,00	150.000,00	-	0%	
DILCEU SPERAFICO	31760003	10.26298.12.364.2080.0048.7326	250.000,00	250.000,00	200.000,00	80%	
DILCEU SPERAFICO	31760004	20.36901.10.301.2015.8581.0041	2.171.219,00	1.772.314,00	1.101.095,00	62%	
DILCEU SPERAFICO	31760004	20.36901.10.302.2015.8535.0041	-	398.905,00	398.905,00	100%	
DILCEU SPERAFICO	31760005	20.36901.10.302.2015.8535.0041	500.000,00	500.000,00	399.980,00	80%	
DILCEU SPERAFICO	31760007	10.22101.20.608.2077.20ZV.0041	2.250.000,00	2.250.000,00	1.750.000,00	78%	
DILCEU SPERAFICO	31760008	10.49101.21.127.2029.210X.0041	1.111.218,00	1.111.218,00	967.722,00	87%	
DILCEU SPERAFICO	31760009	20.36901.10.302.2015.8535.4389	2.000.000,00	2.000.000,00	1.749.990,00	87%	
DILCEU SPERAFICO	31760010	10.51101.27.812.2035.5450.0041	260.000,00	260.000,00	260.000,00	100%	
DILCEU SPERAFICO	31760011	10.54101.23.695.2076.10V0.4213	1.000.000,00	1.000.000,00	742.140,48	74%	
DILCEU SPERAFICO	31760012	10.56101.15.451.2054.1D73.0041	2.000.000,00	2.000.000,00	2.000.000,00	100%	
DILCEU SPERAFICO	31760013	20.36901.10.122.2015.4525.0041	1.500.000,00	1.500.000,00	1.500.000,00	100%	
DILCEU SPERAFICO	31760014	20.36901.10.122.2015.4525.0041	1.500.000,00	1.500.000,00	1.499.985,96	100%	
DILCEU SPERAFICO	31760015	10.56101.15.451.2054.1D73.4260	499.000,00	499.000,00	499.000,00	100%	
DIMAS FABIANO	27550001	20.36901.10.302.2015.8535.0031	3.000.000,00	3.000.000,00	2.194.908,00	73%	
DIMAS FABIANO	27550002	20.36901.10.302.2015.6148.0001	200.000,00	200.000,00	200.000,00	100%	
DIMAS FABIANO	27550003	20.36901.10.301.2015.8581.0031	1.000.000,00	1.000.000,00	688.160,00	69%	
DIMAS FABIANO	27550004	10.30911.06.181.2081.20ID.7086	875.000,00	875.000,00	484.549,24	55%	
DIMAS FABIANO	27550005	20.36211.10.512.2068.10GD.0031	850.000,00	850.000,00	680.000,00	80%	

AUTOR	NÚMERO DA EMENDA	PROGRAMÁTICA	VALOR INICIAL (A)	VALOR ATUAL (B)	EMPENHADO (C)	% EXECUÇÃO C/B	EMENDA COM REABERTURA DE CRÉDITO
DIMAS FABIANO	27550006	20.36901.10.122.2015.4525.0031	1.000.000,00	1.000.000,00	888.173,00	89%	
DIMAS FABIANO	27550007	10.56101.15.451.2054.1D73.0031	3.000.000,00	3.000.000,00	2.733.586,95	91%	
DIMAS FABIANO	27550008	20.36901.10.122.2015.4525.3428	200.000,00	200.000,00	177.637,00	89%	
DIMAS FABIANO	27550009	10.22101.20.608.2077.20ZV.0031	1.096.218,00	1.096.218,00	1.083.068,00	99%	
DIMAS FABIANO	27550010	20.57101.14.243.2062.14UF.0031	600.000,00	600.000,00	539.841,60	90%	
DIMAS FABIANO	27550011	10.24101.19.573.2021.6702.7026	250.000,00	250.000,00	-	0%	
DIMAS FABIANO	27550012	20.36901.10.302.2015.8535.0031	2.271.218,00	2.271.218,00	1.684.791,00	74%	
DIMAS FABIANO	27550013	10.51101.27.812.2035.5450.0031	1.000.000,00	1.000.000,00	750.000,00	75%	
DOMINGOS NETO	27010001	10.22101.20.608.2077.20ZV.1161	600.000,00	600.000,00	600.000,00	100%	
DOMINGOS NETO	27010002	10.56101.15.451.2054.1D73.0023	5.671.218,00	5.671.218,00	4.808.119,67	85%	
DOMINGOS NETO	27010003	10.42902.13.392.2027.20ZF.1161	1.400.000,00	1.400.000,00	410.180,00	29%	
DOMINGOS NETO	27010004	20.36901.10.122.2015.4525.0023	1.000.000,00	1.000.000,00	1.000.000,00	100%	
DOMINGOS NETO	27010005	20.36901.10.122.2015.4525.0023	6.671.218,00	6.671.218,00	5.806.891,00	87%	
DOMINGOS SÁVIO	27560001	20.36901.10.122.2015.4525.0031	3.171.217,00	3.171.217,00	2.869.217,00	90%	
DOMINGOS SÁVIO	27560002	20.36901.10.302.2015.8535.0031	2.500.000,00	2.500.000,00	2.221.968,00	89%	
DOMINGOS SÁVIO	27560003	20.36901.10.301.2015.8581.0031	2.000.000,00	2.000.000,00	1.142.015,00	57%	
DOMINGOS SÁVIO	27560004	10.26410.12.363.2080.20RG.0031	200.000,00	200.000,00	99.485,98	50%	
DOMINGOS SÁVIO	27560005	10.26285.12.364.2080.8282.0031	250.000,00	250.000,00	-	0%	
DOMINGOS SÁVIO	27560006	10.26285.12.364.2080.20GK.0031	250.000,00	250.000,00	242.000,00	97%	
DOMINGOS SÁVIO	27560007	10.53201.15.244.2029.7K66.0031	671.000,00	671.000,00	670.346,22	100%	
DOMINGOS SÁVIO	27560008	10.22101.20.608.2077.20ZV.0031	1.000.000,00	1.000.000,00	997.500,00	100%	
DOMINGOS SÁVIO	27560009	10.30911.06.181.2081.20ID.0031	500.000,00	500.000,00	377.148,10	75%	
DOMINGOS SÁVIO	27560010	10.30912.14.422.2085.20IE.0031	500.000,00	500.000,00	-	0%	
DOMINGOS SÁVIO	27560011	10.51101.27.812.2035.20JQ.0031	200.000,00	200.000,00	-	0%	
DOMINGOS SÁVIO	27560012	20.55901.08.244.2037.2B31.2589	100.000,00	100.000,00	100.000,00	100%	
DOMINGOS SÁVIO	27560013	10.56101.15.451.2054.1D73.0031	3.700.000,00	3.700.000,00	3.600.000,00	97%	
DOMINGOS SÁVIO	27560014	10.26298.12.364.2080.0048.7340	200.000,00	200.000,00	-	0%	
DOMINGOS SÁVIO	27560015	20.55901.08.244.2037.2B31.2589	100.000,00	100.000,00	100.000,00	100%	
DONIZETI NOGUEIRA	38170001	10.53202.15.244.2029.7K66.0017	5.671.217,00	5.671.217,00	4.812.935,00	85%	
DONIZETI NOGUEIRA	38170002	10.22101.20.608.2077.20ZV.0017	2.000.000,00	2.000.000,00	2.000.000,00	100%	
DONIZETI NOGUEIRA	38170003	20.36901.10.302.2015.8933.0017	1.600.000,00	1.600.000,00	521.615,00	33%	
DONIZETI NOGUEIRA	38170004	20.36901.10.302.2015.8535.0017	6.071.219,00	6.071.219,00	4.862.392,00	80%	
DOUGLAS CINTRA	29950001	10.22101.20.608.2077.20ZV.1588	650.000,00	650.000,00	580.000,00	89%	
DOUGLAS CINTRA	29950002	10.26242.12.364.2080.8282.0026	500.000,00	500.000,00	400.000,00	80%	
DOUGLAS CINTRA	29950003	10.42902.13.392.2027.20ZF.1651	200.000,00	200.000,00	200.000,00	100%	
DOUGLAS CINTRA	29950004	10.57101.14.422.2064.20ZN.7012	200.000,00	200.000,00	200.000,00	100%	

AUTOR	NÚMERO DA EMENDA	PROGRAMÁTICA	VALOR INICIAL (A)	VALOR ATUAL (B)	EMPENHADO (C)	% EXECUÇÃO C/B	EMENDA COM REABERTURA DE CRÉDITO
DOUGLAS CINTRA	29950005	10.56101.15.451.2054.1D73.1608	1.150.000,00	1.150.000,00	840.000,00	73%	
DOUGLAS CINTRA	29950006	20.36901.10.301.2015.8581.1608	800.000,00	800.000,00	799.780,00	100%	
DOUGLAS CINTRA	29950007	20.36901.10.122.2015.4525.1608	1.000.000,00	1.000.000,00	804.286,00	80%	
DOUGLAS CINTRA	29950008	10.51101.27.812.2035.20JP.1695	500.000,00	500.000,00	-	0%	
DOUGLAS CINTRA	29950009	10.51101.27.812.2035.5450.1686	270.000,00	270.000,00	250.000,00	93%	
DOUGLAS CINTRA	29950010	10.53201.18.544.2084.1851.1627	250.000,00	250.000,00	250.000,00	100%	
DOUGLAS CINTRA	29950011	10.56101.15.451.2054.1D73.0026	2.900.000,00	2.900.000,00	2.600.000,00	90%	
DOUGLAS CINTRA	29950012	10.53204.18.544.2084.1851.1712	500.000,00	500.000,00	-	0%	
DOUGLAS CINTRA	29950013	20.36901.10.301.2015.8581.1565	250.000,00	250.000,00	250.000,00	100%	
DOUGLAS CINTRA	29950014	20.36901.10.302.2015.8535.0026	651.218,00	651.218,00	251.184,00	39%	
DOUGLAS CINTRA	29950015	20.36901.10.122.2015.4525.0026	5.521.218,00	5.521.218,00	4.861.218,00	88%	
DR. JOÃO	30850001	10.56101.15.451.2054.1D73.0001	3.800.000,00	3.800.000,00	3.368.500,00	89%	
DR. JOÃO	30850002	20.26378.12.302.2080.4086.7036	800.000,00	800.000,00	799.994,46	100%	
DR. JOÃO	30850003	20.26378.12.302.2080.4086.7034	400.000,00	400.000,00	396.152,00	99%	
DR. JOÃO	30850004	10.51101.27.812.2035.5450.0033	1.000.000,00	1.000.000,00	1.000.000,00	100%	
DR. JOÃO	30850005	20.36901.10.302.2015.8535.0033	4.300.000,00	4.300.000,00	2.608.909,00	61%	
DR. JOÃO	30850006	20.36901.10.122.2015.4525.0033	4.642.436,00	4.642.436,00	4.642.436,00	100%	
DR. JOÃO	30850007	20.36901.10.302.2015.8535.0033	200.000,00	200.000,00	-	0%	
DR. JOÃO	30850008	20.36901.10.302.2015.6148.0001	200.000,00	200.000,00	200.000,00	100%	
DR. JORGE SILVA	27720001	20.36901.10.122.2015.4525.0032	2.300.000,00	2.300.000,00	2.150.000,00	93%	
DR. JORGE SILVA	27720002	10.22101.20.608.2077.20ZV.0032	900.000,00	900.000,00	713.000,00	79%	
DR. JORGE SILVA	27720003	10.42101.13.392.2027.14U2.0032	200.000,00	200.000,00	200.000,00	100%	
DR. JORGE SILVA	27720004	10.26234.12.364.2080.8282.7182	500.000,00	500.000,00	499.898,30	100%	
DR. JORGE SILVA	27720005	10.30911.06.181.2081.20ID.0032	500.000,00	500.000,00	459.870,00	92%	
DR. JORGE SILVA	27720006	10.28101.22.661.2079.210E.3208	500.000,00	500.000,00	500.000,00	100%	
DR. JORGE SILVA	27720007	10.53101.18.544.2084.1851.0032	500.000,00	500.000,00	500.000,00	100%	
DR. JORGE SILVA	27720008	10.26298.12.368.2080.20RP.0032	500.000,00	500.000,00	500.000,00	100%	
DR. JORGE SILVA	27720009	10.53101.15.244.2029.7K66.0032	500.000,00	500.000,00	500.000,00	100%	
DR. JORGE SILVA	27720010	10.26406.12.363.2080.20RG.0032	500.000,00	500.000,00	499.828,34	100%	
DR. JORGE SILVA	27720011	20.36901.10.301.2015.8581.0032	1.371.217,00	1.371.217,00	1.003.920,00	73%	
DR. JORGE SILVA	27720012	20.36901.10.302.2015.8535.0032	4.071.000,00	4.071.000,00	2.820.496,80	69%	
DR. JORGE SILVA	27720013	10.51101.27.812.2035.5450.0032	500.000,00	500.000,00	500.000,00	100%	
DR. JORGE SILVA	27720014	10.56101.15.451.2054.1D73.0032	2.490.000,00	2.490.000,00	1.684.000,00	68%	
DR. SINVAL MALHEIROS	30260001	20.36901.10.302.2015.8535.0035	1.000.000,00	1.000.000,00	1.000.000,00	100%	
DR. SINVAL MALHEIROS	30260002	20.36901.10.122.2015.4525.0035	442.436,00	442.436,00	442.436,00	100%	
DR. SINVAL MALHEIROS	30260003	20.36901.10.302.2015.8535.7772	500.000,00	500.000,00	500.000,00	100%	

AUTOR	NÚMERO DA EMENDA	PROGRAMÁTICA	VALOR INICIAL (A)	VALOR ATUAL (B)	EMPENHADO (C)	% EXECUÇÃO C/B	EMENDA COM REABERTURA DE CRÉDITO
DR. SINVAL MALHEIROS	30260004	20.36901.10.122.2015.4525.0035	1.605.000,00	1.605.000,00	1.234.285,00	77%	
DR. SINVAL MALHEIROS	30260005	20.36901.10.302.2015.8535.0035	3.745.000,00	3.745.000,00	3.198.000,00	85%	
DR. SINVAL MALHEIROS	30260006	20.36901.10.122.2015.4525.0035	2.135.000,00	2.135.000,00	1.949.937,00	91%	
DR. SINVAL MALHEIROS	30260007	20.36901.10.301.2015.8581.0035	915.000,00	915.000,00	649.940,00	71%	
DR. SINVAL MALHEIROS	30260008	10.56101.15.451.2054.1D73.0035	3.950.000,00	3.950.000,00	3.700.000,00	94%	
DR. SINVAL MALHEIROS	30260009	10.51101.27.812.2035.5450.0035	250.000,00	250.000,00	250.000,00	100%	
DR. SINVAL MALHEIROS	30260010	10.51101.27.812.2035.5450.0035	300.000,00	300.000,00	300.000,00	100%	
DUARTE NOGUEIRA	21830001	20.36901.10.302.2015.8535.3853	150.000,00	150.000,00	150.000,00	100%	
DUARTE NOGUEIRA	21830002	20.55901.08.244.2037.2B31.0035	100.000,00	100.000,00	100.000,00	100%	
DUARTE NOGUEIRA	21830003	10.22101.20.608.2077.20ZV.0035	1.792.436,00	1.792.436,00	742.435,10	41%	
DUARTE NOGUEIRA	21830004	20.36901.10.302.2015.8535.3434	200.000,00	200.000,00	150.000,00	75%	
DUARTE NOGUEIRA	21830005	20.36901.10.302.2015.8535.3853	500.000,00	500.000,00	500.000,00	100%	
DUARTE NOGUEIRA	21830006	20.55901.08.244.2037.2B31.0035	100.000,00	100.000,00	100.000,00	100%	
DUARTE NOGUEIRA	21830007	10.56101.15.451.2054.1D73.0035	4.300.000,00	4.300.000,00	4.250.000,00	99%	
DUARTE NOGUEIRA	21830008	10.56101.15.451.2054.1D73.0035	750.000,00	750.000,00	542.499,50	72%	
DUARTE NOGUEIRA	21830009	10.56101.15.451.2054.1D73.3942	500.000,00	500.000,00	350.000,00	70%	
DUARTE NOGUEIRA	21830010	20.36901.10.302.2015.8535.3928	150.000,00	150.000,00	150.000,00	100%	
DUARTE NOGUEIRA	21830011	20.36901.10.302.2015.8535.3853	150.000,00	150.000,00	149.860,00	100%	
DUARTE NOGUEIRA	21830012	20.36901.10.302.2015.8535.3853	500.000,00	500.000,00	500.000,00	100%	
DUARTE NOGUEIRA	21830013	20.36901.10.302.2015.8535.0035	1.650.000,00	1.650.000,00	1.042.420,00	63%	
DUARTE NOGUEIRA	21830014	20.36901.10.302.2015.8535.0035	500.000,00	500.000,00	400.000,00	80%	
DUARTE NOGUEIRA	21830015	20.36901.10.301.2015.8581.0035	3.750.000,00	3.750.000,00	2.739.295,00	73%	
DUARTE NOGUEIRA	21830016	20.36901.10.302.2015.8535.3853	100.000,00	100.000,00	-	0%	
DUARTE NOGUEIRA	21830017	20.55901.08.244.2037.2B30.3853	100.000,00	100.000,00	100.000,00	100%	
DUARTE NOGUEIRA	21830018	20.36901.10.302.2015.6148.0001	50.000,00	50.000,00	50.000,00	100%	
DULCE MIRANDA	30860001	10.30911.06.181.2081.20ID.7108	900.000,00	900.000,00	900.000,00	100%	
DULCE MIRANDA	30860002	10.54101.23.695.2076.10V0.0017	1.671.000,00	1.671.000,00	1.000.000,00	60%	
DULCE MIRANDA	30860003	10.22101.20.608.2077.20ZV.0017	1.000.000,00	1.000.000,00	863.860,47	86%	
DULCE MIRANDA	30860004	20.55901.08.244.2037.2B30.0017	1.100.000,00	1.100.000,00	1.050.000,00	95%	
DULCE MIRANDA	30860005	20.36901.10.302.2015.8535.0500	600.000,00	600.000,00	600.000,00	100%	
DULCE MIRANDA	30860006	20.36901.10.302.2015.8535.8724	4.035.500,00	4.035.500,00	3.155.260,00	78%	
DULCE MIRANDA	30860007	20.36901.10.302.2015.8535.8612	2.535.500,00	2.535.500,00	2.534.916,00	100%	
DULCE MIRANDA	30860008	20.36901.10.122.2015.4525.3428	500.000,00	500.000,00	500.000,00	100%	
DULCE MIRANDA	30860009	10.56101.15.451.2054.1D73.0017	2.000.000,00	2.000.000,00	2.000.000,00	100%	
DULCE MIRANDA	30860010	10.51101.27.812.2035.5450.0421	1.000.000,00	1.000.000,00	999.499,50	100%	
EDINHO ARAÚJO	31820001	10.22101.20.608.2077.20ZV.0035	900.000,00	900.000,00	900.000,00	100%	



AUTOR	NÚMERO DA EMENDA	PROGRAMÁTICA	VALOR INICIAL (A)	VALOR ATUAL (B)	EMPENHADO (C)	% EXECUÇÃO C/B	EMENDA COM REABERTURA DE CRÉDITO
EDINHO ARAÚJO	31820002	10.56101.15.451.2054.1D73.0035	3.250.000,00	3.250.000,00	2.250.000,00	69%	
EDINHO ARAÚJO	31820003	10.51101.27.812.2035.5450.0035	550.000,00	550.000,00	300.000,00	55%	
EDINHO ARAÚJO	31820004	10.54101.23.695.2076.10V0.0035	1.000.000,00	1.000.000,00	750.000,00	75%	
EDINHO ARAÚJO	31820005	10.26439.12.363.2080.20RG.0035	500.000,00	500.000,00	499.740,73	100%	
EDINHO ARAÚJO	31820006	20.55901.08.244.2037.2B30.3922	400.000,00	400.000,00	400.000,00	100%	
EDINHO ARAÚJO	31820007	20.55901.08.244.2037.2B31.3922	400.000,00	400.000,00	400.000,00	100%	
EDINHO ARAÚJO	31820008	20.55901.08.244.2037.2B31.3922	400.000,00	400.000,00	400.000,00	100%	
EDINHO ARAÚJO	31820009	20.55901.08.244.2037.2B31.3991	200.000,00	200.000,00	200.000,00	100%	
EDINHO ARAÚJO	31820010	20.36901.10.302.2015.8535.0035	500.000,00	500.000,00	500.000,00	100%	
EDINHO ARAÚJO	31820011	20.36901.10.122.2015.4525.0035	2.142.436,00	2.142.436,00	1.697.432,00	79%	
EDINHO ARAÚJO	31820012	20.36901.10.302.2015.8535.0035	500.000,00	500.000,00	500.000,00	100%	
EDINHO ARAÚJO	31820013	20.36901.10.122.2015.4525.3428	500.000,00	500.000,00	500.000,00	100%	
EDINHO ARAÚJO	31820014	20.36901.10.122.2015.4525.0035	500.000,00	500.000,00	500.000,00	100%	
EDINHO ARAÚJO	31820015	20.36901.10.301.2015.8581.0035	500.000,00	500.000,00	495.690,00	99%	
EDINHO ARAÚJO	31820016	20.36901.10.302.2015.8535.0035	750.000,00	750.000,00	749.770,00	100%	
EDINHO ARAÚJO	31820017	20.36901.10.122.2015.4525.0035	300.000,00	300.000,00	300.000,00	100%	
EDINHO ARAÚJO	31820018	20.36901.10.122.2015.4525.0035	300.000,00	300.000,00	300.000,00	100%	
EDINHO ARAÚJO	31820019	20.36901.10.122.2015.4525.4007	250.000,00	250.000,00	250.000,00	100%	
EDINHO ARAÚJO	31820020	20.36901.10.122.2015.4525.3887	1.000.000,00	1.000.000,00	988.438,00	99%	
EDINHO ARAÚJO	31820021	20.36901.10.122.2015.4525.0035	500.000,00	500.000,00	500.000,00	100%	
EDINHO BEZ	31830001	10.26298.12.368.2080.20RP.0042	371.218,00	371.218,00	349.637,84	94%	
EDINHO BEZ	31830002	20.36901.10.301.2015.8581.0042	5.000.000,00	4.574.000,00	3.332.352,00	73%	
EDINHO BEZ	31830002	20.36901.10.302.2015.8535.0042	-	426.000,00	150.000,00	35%	
EDINHO BEZ	31830003	10.22101.20.608.2077.20ZV.0042	800.000,00	800.000,00	600.000,00	75%	
EDINHO BEZ	31830004	10.22101.20.608.2077.20ZV.0042	1.000.000,00	1.000.000,00	650.000,00	65%	
EDINHO BEZ	31830005	10.56101.15.451.2054.1D73.0042	3.250.000,00	3.250.000,00	3.195.850,00	98%	
EDINHO BEZ	31830006	10.54101.23.695.2076.10V0.0042	2.000.000,00	2.000.000,00	1.500.000,00	75%	
EDINHO BEZ	31830007	20.55901.08.244.2037.2B30.0042	250.000,00	250.000,00	200.000,00	80%	
EDINHO BEZ	31830008	20.36901.10.302.2015.8535.0042	2.671.218,00	2.671.218,00	2.155.504,00	81%	
EDIO LOPES	23700001	10.42101.13.392.2027.20ZF.0014	300.000,00	50.781,00	-	0%	
EDIO LOPES	23700001	10.53202.15.244.2029.7K66.0014	-	249.219,00	190.852,00	77%	
EDIO LOPES	23700002	10.53202.15.244.2029.7K66.0014	7.000.000,00	7.000.000,00	6.313.361,00	90%	
EDIO LOPES	23700003	20.52111.05.301.2108.2E74.0001	371.218,00	371.218,00	249.997,61	67%	
EDIO LOPES	23700004	20.36211.10.511.2068.7656.0014	2.000.000,00	2.000.000,00	1.550.000,00	78%	
EDIO LOPES	23700005	20.36211.10.512.2068.3883.0014	5.000.000,00	5.000.000,00	4.663.361,00	93%	
EDIO LOPES	23700006	20.36901.10.122.2015.4525.0035	671.218,00	671.218,00	600.000,00	89%	

AUTOR	NÚMERO DA EMENDA	PROGRAMÁTICA	VALOR INICIAL (A)	VALOR ATUAL (B)	EMPENHADO (C)	% EXECUÇÃO C/B	EMENDA COM REABERTURA DE CRÉDITO
EDISON LOBÃO	22540001	20.36901.10.122.2015.4525.0021	3.000.000,00	3.000.000,00	1.618.285,00	54%	
EDISON LOBÃO	22540002	10.56101.15.451.2054.1D73.0021	6.200.000,00	6.200.000,00	5.306.857,55	86%	
EDISON LOBÃO	22540003	20.36901.10.302.2015.6148.0001	342.436,00	342.436,00	331.358,00	97%	
EDISON LOBÃO	22540004	20.52111.05.301.2108.2E74.0001	500.000,00	500.000,00	482.902,57	97%	
EDISON LOBÃO	22540005	20.36901.10.301.2015.8581.0021	5.000.000,00	5.000.000,00	2.055.454,00	41%	
EDISON LOBÃO	22540006	10.52131.05.122.2108.2000.0001	200.000,00	200.000,00	193.530,00	97%	
EDISON LOBÃO	22540007	10.52932.05.363.2058.2510.0001	100.000,00	100.000,00	96.764,80	97%	
EDMAR ARRUDA	28410001	10.56101.15.451.2054.1D73.0041	2.510.000,00	2.510.000,00	1.999.055,03	80%	
EDMAR ARRUDA	28410002	10.51101.27.812.2035.5450.0041	1.800.000,00	1.800.000,00	1.700.000,00	94%	
EDMAR ARRUDA	28410003	20.55901.08.244.2037.2B30.6500	-	745.000,00	-	0%	
EDMAR ARRUDA	28410003	20.55901.08.244.2037.2B31.7154	2.010.000,00	1.265.000,00	1.265.000,00	100%	
EDMAR ARRUDA	28410004	20.55901.08.244.2037.2B30.0041	800.000,00	800.000,00	800.000,00	100%	
EDMAR ARRUDA	28410005	20.36901.10.302.2015.8535.8616	500.000,00	500.000,00	500.000,00	100%	
EDMAR ARRUDA	28410006	20.36901.10.122.2015.4525.0041	3.320.000,00	3.320.000,00	2.950.000,00	89%	
EDMAR ARRUDA	28410007	20.36901.10.302.2015.8535.0041	2.900.000,00	2.900.000,00	2.463.060,00	85%	
EDMAR ARRUDA	28410008	20.36901.10.301.2015.8581.0041	952.436,00	952.436,00	699.910,00	73%	
EDMAR ARRUDA	28410009	10.22101.20.608.2077.20ZV.0041	550.000,00	550.000,00	300.000,00	55%	
EDMILSON RODRIGUES	30870001	10.57101.14.422.2034.210H.0015	120.436,00	120.436,00	105.000,00	87%	
EDMILSON RODRIGUES	30870002	10.51101.27.812.2035.20JP.7026	100.000,00	100.000,00	-	0%	
EDMILSON RODRIGUES	30870003	10.56101.15.127.2054.8866.0269	250.000,00	250.000,00	-	0%	
EDMILSON RODRIGUES	30870004	20.36901.10.302.2015.8535.0015	2.200.000,00	2.050.000,00	949.950,00	46%	
EDMILSON RODRIGUES	30870004	20.36901.10.302.2015.8535.8614	-	150.000,00	150.000,00	100%	
EDMILSON RODRIGUES	30870005	10.42902.13.392.2027.20ZF.7118	3.981.999,00	3.981.999,00	822.948,16	21%	
EDMILSON RODRIGUES	30870006	10.26239.12.364.2080.20GK.0015	1.000.000,00	1.000.000,00	994.602,91	99%	
EDMILSON RODRIGUES	30870007	10.24101.19.126.2021.20V8.7190	350.000,00	350.000,00	332.708,56	95%	
EDMILSON RODRIGUES	30870008	20.36901.10.302.2015.8535.0015	300.000,00	300.000,00	-	0%	
EDMILSON RODRIGUES	30870009	20.36901.10.423.2065.20YP.0015	700.000,00	700.000,00	629.924,89	90%	
EDMILSON RODRIGUES	30870010	20.36901.10.302.2015.8535.8614	600.000,00	600.000,00	390.294,00	65%	
EDMILSON RODRIGUES	30870011	20.36901.10.302.2015.8933.0015	1.500.000,00	1.500.000,00	1.236.410,00	82%	
EDMILSON RODRIGUES	30870012	10.26448.12.364.2080.8282.7202	200.000,00	200.000,00	200.000,00	100%	
EDMILSON RODRIGUES	30870014	10.42204.13.391.2027.20ZH.0015	340.000,00	340.000,00	329.000,00	97%	
EDMILSON RODRIGUES	30870016	20.36901.10.301.2015.8581.0015	2.700.000,00	2.700.000,00	1.495.445,00	55%	
EDUARDO AMORIM	29080001	10.54101.23.695.2076.10V0.0028	1.421.218,00	1.357.857,00	1.247.219,01	92%	
EDUARDO AMORIM	29080001	10.54101.23.695.2076.20Y3.0028	-	63.361,00	63.361,00	100%	
EDUARDO AMORIM	29080002	10.22101.20.608.2077.20ZV.0028	1.000.000,00	1.000.000,00	1.000.000,00	100%	
EDUARDO AMORIM	29080003	20.36901.10.301.2015.8581.0028	500.000,00	500.000,00	500.000,00	100%	

AUTOR	NÚMERO DA EMENDA	PROGRAMÁTICA	VALOR INICIAL (A)	VALOR ATUAL (B)	EMPENHADO (C)	% EXECUÇÃO C/B	EMENDA COM REABERTURA DE CRÉDITO
EDUARDO AMORIM	29080004	10.26281.12.364.2080.8282.0028	250.000,00	250.000,00	-	0%	
EDUARDO AMORIM	29080005	20.36901.10.302.2015.8535.0028	2.500.000,00	2.500.000,00	1.500.000,00	60%	
EDUARDO AMORIM	29080006	10.52121.05.153.2058.20PY.1853	250.000,00	250.000,00	-	0%	
EDUARDO AMORIM	29080007	10.56101.15.451.2054.1D73.0028	3.700.000,00	3.700.000,00	3.700.000,00	100%	
EDUARDO AMORIM	29080008	20.36901.10.122.2015.4525.0028	3.671.218,00	3.671.218,00	3.671.218,00	100%	
EDUARDO AMORIM	29080009	20.36901.10.122.2015.4525.0001	1.000.000,00	1.000.000,00	1.000.000,00	100%	
EDUARDO AMORIM	29080010	10.54101.23.695.2076.20Y3.0028	300.000,00	300.000,00	300.000,00	100%	
EDUARDO AMORIM	29080011	10.26423.12.363.2080.20RG.0028	250.000,00	250.000,00	-	0%	
EDUARDO AMORIM	29080012	10.42204.13.391.2027.20ZH.1853	500.000,00	500.000,00	443.716,00	89%	
EDUARDO BARBOSA	31860001	10.22101.20.608.2077.20ZV.0031	760.000,00	760.000,00	760.000,00	100%	
EDUARDO BARBOSA	31860002	10.26282.12.363.2080.20RL.0031	200.000,00	200.000,00	-	0%	
EDUARDO BARBOSA	31860003	10.56101.15.451.2054.1D73.0031	591.217,00	591.217,00	591.216,61	100%	
EDUARDO BARBOSA	31860004	20.36901.10.302.2015.8535.0031	500.000,00	500.000,00	483.960,00	97%	
EDUARDO BARBOSA	31860005	10.42902.13.392.2027.14U2.0031	400.000,00	400.000,00	-	0%	
EDUARDO BARBOSA	31860006	10.51101.27.812.2035.5450.0031	1.520.000,00	1.520.000,00	1.410.000,00	93%	
EDUARDO BARBOSA	31860007	20.55901.08.244.2037.2B30.0031	800.000,00	800.000,00	780.000,00	98%	
EDUARDO BARBOSA	31860008	20.55901.08.244.2037.2B31.0031	3.000.000,00	3.000.000,00	3.000.000,00	100%	
EDUARDO BARBOSA	31860009	20.36901.10.302.2015.6148.0001	100.000,00	100.000,00	100.000,00	100%	
EDUARDO BARBOSA	31860010	20.36901.10.301.2015.8581.0031	1.216.000,00	1.216.000,00	1.207.850,00	99%	
EDUARDO BARBOSA	31860011	20.36901.10.302.2015.20B0.0031	800.000,00	800.000,00	800.000,00	100%	
EDUARDO BARBOSA	31860012	20.36901.10.122.2015.4525.0031	5.055.219,00	5.055.219,00	4.449.505,00	88%	
EDUARDO BARBOSA	31860013	10.26238.12.364.2080.20RK.0031	150.000,00	150.000,00	-	0%	
EDUARDO BARBOSA	31860014	10.24101.19.573.2021.6702.7026	250.000,00	250.000,00	-	0%	
EDUARDO BOLSONARO	30880001	20.52131.05.301.2108.2E74.0001	600.000,00	600.000,00	534.000,00	89%	
EDUARDO BOLSONARO	30880002	10.52931.05.125.2058.20XX.0001	400.000,00	400.000,00	355.950,35	89%	
EDUARDO BOLSONARO	30880003	10.52121.05.153.2058.20PY.7198	600.000,00	600.000,00	486.618,89	81%	
EDUARDO BOLSONARO	30880004	10.52121.05.153.2058.20PY.3474	300.000,00	300.000,00	266.938,20	89%	
EDUARDO BOLSONARO	30880005	10.52121.05.153.2058.20PY.0035	500.000,00	500.000,00	444.991,67	89%	
EDUARDO BOLSONARO	30880006	20.52111.05.301.2108.2E74.0001	600.000,00	600.000,00	513.840,52	86%	
EDUARDO BOLSONARO	30880007	20.52111.05.301.2108.2E74.0001	600.000,00	600.000,00	533.834,61	89%	
EDUARDO BOLSONARO	30880008	10.51101.27.812.2035.5450.3772	600.000,00	600.000,00	542.637,05	90%	
EDUARDO BOLSONARO	30880009	10.56101.15.451.2054.1D73.3574	-	80.000,00	5.355,00	7%	
EDUARDO BOLSONARO	30880009	10.56101.15.451.2054.1D73.3830	500.000,00	420.000,00	359.584,57	86%	
EDUARDO BOLSONARO	30880010	10.51101.27.812.2035.5450.3717	300.000,00	300.000,00	258.361,95	86%	
EDUARDO BOLSONARO	30880011	10.56101.15.451.2054.1D73.3574	300.000,00	300.000,00	215.000,00	72%	
EDUARDO BOLSONARO	30880012	10.30101.06.181.2081.8855.3923	1.000.000,00	138.793,00	-	0%	

AUTOR	NÚMERO DA EMENDA	PROGRAMÁTICA	VALOR INICIAL (A)	VALOR ATUAL (B)	EMPENHADO (C)	% EXECUÇÃO C/B	EMENDA COM REABERTURA DE CRÉDITO
EDUARDO BOLSONARO	30880012	10.30101.06.181.2081.8855.7016	-	861.207,00	504.692,24	59%	
EDUARDO BOLSONARO	30880013	10.30101.06.181.2081.8858.7000	1.000.000,00	1.000.000,00	-	0%	
EDUARDO BOLSONARO	30880014	10.30101.06.181.2081.8855.7016	371.218,00	371.218,00	306.075,09	82%	
EDUARDO BOLSONARO	30880015	20.36901.10.122.2015.4525.3652	500.000,00	500.000,00	445.000,00	89%	
EDUARDO BOLSONARO	30880016	20.36901.10.302.2015.8535.3474	-	165.122,00	-	0%	
EDUARDO BOLSONARO	30880016	20.36901.10.302.2015.8535.4007	1.000.000,00	834.878,00	724.878,00	87%	
EDUARDO BOLSONARO	30880017	20.36901.10.302.2015.8535.3692	1.000.000,00	1.000.000,00	961.207,00	96%	
EDUARDO BOLSONARO	30880018	20.36901.10.302.2015.8535.3908	1.000.000,00	1.000.000,00	725.000,00	73%	
EDUARDO BOLSONARO	30880019	20.36901.10.302.2015.8535.3551	800.000,00	800.000,00	688.965,00	86%	
EDUARDO BOLSONARO	30880020	20.36901.10.302.2015.8535.3799	671.218,00	671.218,00	514.080,00	77%	
EDUARDO BOLSONARO	30880021	20.36901.10.302.2015.8535.3647	400.000,00	400.000,00	397.504,00	99%	
EDUARDO BOLSONARO	30880022	20.36901.10.302.2015.8535.3474	500.000,00	500.000,00	364.800,00	73%	
EDUARDO BOLSONARO	30880023	20.36901.10.302.2015.8535.0035	800.000,00	800.000,00	580.000,00	73%	
EDUARDO BOLSONARO	30880024	20.36901.10.302.2015.8535.0035	600.000,00	600.000,00	516.724,00	86%	
EDUARDO BOLSONARO	30880025	20.36901.10.302.2015.8535.0035	400.000,00	400.000,00	297.997,00	74%	
EDUARDO CUNHA	14920001	20.36901.10.301.2015.8581.3281	500.000,00	500.000,00	499.940,00	100%	
EDUARDO CUNHA	14920002	10.56101.15.451.2054.1D73.3282	2.500.000,00	2.500.000,00	1.372.508,40	55%	
EDUARDO CUNHA	14920003	20.36901.10.301.2015.8581.3286	500.000,00	500.000,00	500.000,00	100%	
EDUARDO CUNHA	14920004	20.36901.10.301.2015.8581.3299	400.000,00	400.000,00	399.977,00	100%	
EDUARDO CUNHA	14920005	10.56101.15.451.2054.1D73.3300	1.000.000,00	1.000.000,00	1.000.000,00	100%	
EDUARDO CUNHA	14920006	10.56101.15.451.2054.1D73.3302	4.000.000,00	4.000.000,00	4.000.000,00	100%	
EDUARDO CUNHA	14920007	20.36901.10.122.2015.4525.3302	2.000.000,00	2.000.000,00	1.999.999,72	100%	
EDUARDO CUNHA	14920008	20.36901.10.301.2015.8581.3307	300.000,00	300.000,00	300.000,00	100%	
EDUARDO CUNHA	14920009	20.36901.10.301.2015.8581.3316	300.000,00	300.000,00	298.740,00	100%	
EDUARDO CUNHA	14920010	20.36901.10.302.2015.6148.0001	1.000.000,00	1.000.000,00	-	0%	
EDUARDO CUNHA	14920011	20.36901.10.301.2015.8581.3337	1.042.436,00	1.042.436,00	205.870,00	20%	
EDUARDO CUNHA	14920012	20.36901.10.301.2015.8581.3353	300.000,00	300.000,00	300.000,00	100%	
EDUARDO CUNHA	14920013	20.36901.10.302.2015.8535.3355	1.000.000,00	1.000.000,00	928.400,00	93%	
EDUARDO CUNHA	14920014	20.36901.10.301.2015.8581.3362	500.000,00	500.000,00	500.000,00	100%	
EDUARDO CURY	30890001	20.36901.10.302.2015.8535.0035	2.600.000,00	2.600.000,00	2.200.000,00	85%	
EDUARDO CURY	30890002	10.56101.15.451.2054.1D73.0035	5.000.000,00	5.000.000,00	3.158.405,63	63%	
EDUARDO CURY	30890004	10.24101.19.572.2021.20V6.7038	500.000,00	500.000,00	500.000,00	100%	
EDUARDO CURY	30890005	20.36901.10.302.2015.8535.0035	2.600.000,00	2.600.000,00	1.950.026,00	75%	
EDUARDO CURY	30890006	10.52111.05.364.2058.20X8.0001	400.000,00	400.000,00	296.802,89	74%	
EDUARDO CURY	30890007	20.36901.10.301.2015.8581.0035	1.650.000,00	1.650.000,00	809.210,00	49%	
EDUARDO CURY	30890008	10.24101.19.572.2021.20V6.7038	-	100.000,00	-	0%	

AUTOR	NÚMERO DA EMENDA	PROGRAMÁTICA	VALOR INICIAL (A)	VALOR ATUAL (B)	EMPENHADO (C)	% EXECUÇÃO C/B	EMENDA COM REABERTURA DE CRÉDITO
EDUARDO CURY	30890008	10.54101.23.695.2076.10V0.0035	1.342.436,00	1.242.436,00	428.438,00	34%	
EDUARDO CURY	30890009	20.36901.10.302.2015.8535.3923	1.000.000,00	1.000.000,00	1.000.000,00	100%	
EDUARDO DA FONTE	24560003	10.26242.12.364.2080.8282.0026	500.000,00	500.000,00	500.000,00	100%	
EDUARDO DA FONTE	24560004	20.36901.10.302.2015.8535.7572	1.000.000,00	1.000.000,00	967.648,00	97%	
EDUARDO DA FONTE	24560005	20.36901.10.302.2015.8535.8266	300.000,00	300.000,00	290.294,00	97%	
EDUARDO DA FONTE	24560006	20.36901.10.302.2015.8535.8660	1.000.000,00	1.000.000,00	967.648,00	97%	
EDUARDO DA FONTE	24560007	20.36901.10.302.2015.8535.7392	1.000.000,00	1.000.000,00	967.644,00	97%	
EDUARDO DA FONTE	24560008	20.36211.10.512.2068.7652.0026	3.000.000,00	3.000.000,00	3.000.000,00	100%	
EDUARDO DA FONTE	24560009	10.51101.27.812.2035.5450.0026	1.400.000,00	1.400.000,00	1.400.000,00	100%	
EDUARDO DA FONTE	24560010	20.36901.10.301.2015.8581.0026	1.600.000,00	1.600.000,00	773.885,00	48%	
EDUARDO DA FONTE	24560011	10.56101.15.451.2054.1D73.0026	3.942.436,00	3.942.436,00	2.953.847,87	75%	
EDUARDO DA FONTE	24560012	10.30912.14.422.2085.201E.7028	1.000.000,00	1.000.000,00	-	0%	
EFRAIM FILHO	24490001	10.56101.15.451.2054.1D73.0025	1.500.000,00	1.500.000,00	1.500.000,00	100%	
EFRAIM FILHO	24490002	10.30107.06.181.2081.2723.0025	100.000,00	100.000,00	99.514,60	100%	
EFRAIM FILHO	24490003	10.42101.13.392.2027.14U2.1436	500.000,00	400.000,00	300.000,00	75%	
EFRAIM FILHO	24490003	20.40201.09.271.2061.116V.1482	-	100.000,00	100.000,00	100%	
EFRAIM FILHO	24490004	10.49101.21.606.2012.210V.1436	500.000,00	500.000,00	500.000,00	100%	
EFRAIM FILHO	24490005	20.40201.09.271.2061.116V.1482	500.000,00	500.000,00	500.000,00	100%	
EFRAIM FILHO	24490006	10.53101.18.544.2084.1851.0025	1.671.217,00	1.671.217,00	1.059.219,00	63%	
EFRAIM FILHO	24490007	20.36901.10.301.2015.20YL.0025	1.900.000,00	1.420.000,00	1.320.000,00	93%	
EFRAIM FILHO	24490007	20.40201.09.271.2061.116V.1482	-	480.000,00	408.590,00	85%	
EFRAIM FILHO	24490008	20.36901.10.301.2015.8581.0025	3.670.000,00	3.420.000,00	2.621.171,00	77%	
EFRAIM FILHO	24490008	20.36901.10.302.2015.8535.0025	-	250.000,00	250.000,00	100%	
EFRAIM FILHO	24490009	20.36901.10.302.2015.8535.0025	2.300.000,00	2.300.000,00	1.239.990,00	54%	
EFRAIM FILHO	24490010	20.36901.10.302.2015.8535.1392	200.000,00	200.000,00	200.000,00	100%	
EFRAIM FILHO	24490011	20.36901.10.302.2015.8535.1515	150.000,00	150.000,00	150.000,00	100%	
EFRAIM FILHO	24490012	20.36901.10.302.2015.8535.1436	200.000,00	200.000,00	200.000,00	100%	
EFRAIM FILHO	24490013	20.36901.10.302.2015.8535.1436	150.000,00	150.000,00	134.700,00	90%	
EFRAIM FILHO	24490014	20.36901.10.122.2015.4525.0025	1.001.219,00	1.001.219,00	1.000.000,00	100%	
EFRAIM FILHO	24490015	10.54101.23.695.2076.10V0.1436	250.000,00	250.000,00	250.000,00	100%	
EFRAIM FILHO	24490016	10.26298.12.364.2080.0048.7354	250.000,00	250.000,00	200.000,00	80%	
EFRAIM FILHO	24490017	20.26252.12.302.2080.156Y.0025	250.000,00	250.000,00	199.937,81	80%	
EFRAIM FILHO	24490018	10.26240.12.364.2080.8282.0025	250.000,00	250.000,00	200.000,00	80%	
ELCIONE BARBALHO	31880001	10.22101.20.608.2077.20ZV.0015	2.500.000,00	2.500.000,00	1.500.000,00	60%	
ELCIONE BARBALHO	31880002	10.57101.14.422.2016.210B.0015	200.000,00	200.000,00	200.000,00	100%	
ELCIONE BARBALHO	31880003	10.56101.15.451.2054.1D73.0015	2.000.000,00	2.000.000,00	2.000.000,00	100%	

AUTOR	NÚMERO DA EMENDA	PROGRAMÁTICA	VALOR INICIAL (A)	VALOR ATUAL (B)	EMPENHADO (C)	% EXECUÇÃO C/B	EMENDA COM REABERTURA DE CRÉDITO
ELCIONE BARBALHO	31880005	10.54101.23.695.2076.10V0.0363	300.000,00	300.000,00	-	0%	
ELCIONE BARBALHO	31880007	20.36901.10.301.2015.8581.0015	5.991.081,00	5.991.081,00	4.799.305,00	80%	
ELCIONE BARBALHO	31880008	20.36901.10.302.2015.8535.0015	1.680.137,00	1.680.137,00	937.986,00	56%	
ELCIONE BARBALHO	31880009	10.54101.23.695.2076.10V0.0015	2.071.218,00	2.071.218,00	1.759.147,30	85%	
ELI CORRÊA FILHO	27990001	10.42902.13.392.2027.20ZF.0035	320.000,00	320.000,00	-	0%	
ELI CORRÊA FILHO	27990002	10.26298.12.368.2080.20RP.0035	2.000.000,00	2.000.000,00	2.000.000,00	100%	
ELI CORRÊA FILHO	27990003	10.30911.06.181.2081.20ID.0035	2.000.000,00	2.000.000,00	-	0%	
ELI CORRÊA FILHO	27990004	20.36901.10.301.2015.8581.0035	6.370.000,00	6.370.000,00	5.306.700,00	83%	
ELI CORRÊA FILHO	27990005	20.36901.10.302.2015.8535.3929	800.000,00	800.000,00	799.710,00	100%	
ELI CORRÊA FILHO	27990006	20.36901.10.302.2015.8535.0035	500.000,00	500.000,00	-	0%	
ELI CORRÊA FILHO	27990007	10.56101.15.451.2054.1D73.0035	2.100.000,00	2.100.000,00	1.300.000,00	62%	
ELI CORRÊA FILHO	27990008	10.51101.27.812.2035.5450.0035	1.000.000,00	1.000.000,00	1.000.000,00	100%	
ELI CORRÊA FILHO	27990009	10.54101.23.695.2076.10V0.0035	250.000,00	250.000,00	-	0%	
ELI CORRÊA FILHO	27990013	20.36901.10.302.2015.8535.3438	-	600.000,00	-	0%	SIM
ELIZEU DIONIZIO	38160001	10.56101.15.451.2054.1D73.0054	6.142.436,00	6.142.436,00	6.026.721,06	98%	
ELIZEU DIONIZIO	38160002	20.36901.10.302.2015.8535.0054	1.600.000,00	1.600.000,00	-	0%	
ELIZEU DIONIZIO	38160003	20.36901.10.302.2015.8535.0054	3.000.000,00	3.000.000,00	3.000.000,00	100%	
ELIZEU DIONIZIO	38160004	20.36901.10.122.2015.4525.0054	4.600.000,00	4.600.000,00	4.600.000,00	100%	
ELIZIANE GAMA	30900001	20.36901.10.122.2015.4525.0021	4.942.437,00	4.942.437,00	4.942.437,00	100%	
ELIZIANE GAMA	30900002	10.56101.15.451.2054.1D73.0021	4.849.999,00	4.849.999,00	4.100.000,00	85%	
ELIZIANE GAMA	30900003	10.42902.13.392.2027.14U2.0021	1.000.000,00	1.000.000,00	891.390,04	89%	
ELIZIANE GAMA	30900004	10.51101.27.812.2035.20JP.0678	500.000,00	-	-	0%	
ELIZIANE GAMA	30900004	10.53101.15.244.2029.7K66.0687	-	500.000,00	500.000,00	100%	
ELIZIANE GAMA	30900006	20.36901.10.122.2015.4525.0756	-	750.000,00	750.000,00	100%	
ELIZIANE GAMA	30900006	20.36901.10.301.2015.8581.0021	750.000,00	-	-	0%	
ELIZIANE GAMA	30900007	20.36901.10.302.2015.8535.0734	2.000.000,00	2.000.000,00	1.142.285,00	57%	
ELIZIANE GAMA	30900009	10.26408.12.363.2080.20RG.0021	500.000,00	500.000,00	500.000,00	100%	
ELIZIANE GAMA	30900011	10.26298.12.364.2080.0048.7322	300.000,00	300.000,00	297.474,75	99%	
ELIZIANE GAMA	30900012	10.26272.12.364.2080.8282.0021	500.000,00	500.000,00	500.000,00	100%	
ELMANO FÉRRER	37880001	10.53201.18.544.2084.1851.0022	500.000,00	500.000,00	500.000,00	100%	
ELMANO FÉRRER	37880002	10.53201.15.244.2029.7K66.0022	5.600.000,00	5.600.000,00	5.142.142,85	92%	
ELMANO FÉRRER	37880003	20.36901.10.301.2015.8581.0022	3.500.000,00	3.500.000,00	3.441.615,00	98%	
ELMANO FÉRRER	37880004	20.52121.05.301.2108.2E74.7116	150.000,00	150.000,00	149.990,70	100%	
ELMANO FÉRRER	37880005	20.36211.10.511.2015.3921.0022	500.000,00	500.000,00	500.000,00	100%	
ELMANO FÉRRER	37880006	20.52131.05.301.2108.2E74.0001	150.000,00	150.000,00	149.999,88	100%	
ELMANO FÉRRER	37880007	10.42101.13.391.2027.20ZH.0808	500.000,00	500.000,00	500.000,00	100%	



AUTOR	NÚMERO DA EMENDA	PROGRAMÁTICA	VALOR INICIAL (A)	VALOR ATUAL (B)	EMPENHADO (C)	% EXECUÇÃO C/B	EMENDA COM REABERTURA DE CRÉDITO
ELMANO FÉRRER	37880008	20.36901.10.302.2015.8535.0022	1.500.000,00	1.500.000,00	1.499.998,00	100%	
ELMANO FÉRRER	37880009	20.36901.10.122.2015.4525.0022	2.171.219,00	2.171.219,00	1.313.362,00	60%	
ELMANO FÉRRER	37880010	20.55901.08.244.2037.2B31.0022	400.000,00	400.000,00	-	0%	
ELMANO FÉRRER	37880011	10.26298.12.364.2080.0048.7206	371.217,00	371.217,00	371.217,00	100%	
ELMAR NASCIMENTO	30910001	20.36901.10.301.2015.8581.0029	3.000.000,00	3.000.000,00	2.741.885,00	91%	
ELMAR NASCIMENTO	30910002	20.36901.10.302.2015.8535.0029	3.000.000,00	3.000.000,00	1.400.231,00	47%	
ELMAR NASCIMENTO	30910003	10.56101.15.451.2054.1D73.0029	1.071.218,00	1.071.218,00	813.360,03	76%	
ELMAR NASCIMENTO	30910004	10.53201.15.244.2029.7K66.0029	3.540.000,00	3.540.000,00	3.539.995,12	100%	
ELMAR NASCIMENTO	30910005	20.57101.14.243.2062.14UF.2185	60.000,00	60.000,00	59.736,94	100%	
ELMAR NASCIMENTO	30910006	10.53204.15.244.2029.7K66.0029	1.500.000,00	1.500.000,00	1.099.993,41	73%	
ELMAR NASCIMENTO	30910007	10.51101.27.812.2035.5450.0029	1.000.000,00	1.000.000,00	800.000,00	80%	
ELMAR NASCIMENTO	30910008	20.36901.10.122.2015.4525.0029	1.671.218,00	1.671.218,00	1.671.218,00	100%	
ELMAR NASCIMENTO	30910009	10.54101.23.695.2076.10V0.0029	500.000,00	500.000,00	500.000,00	100%	
ENIO VERRI	30920001	20.36901.10.302.2015.8535.8616	500.000,00	500.000,00	500.000,00	100%	
ENIO VERRI	30920002	10.22101.20.608.2077.20ZV.0041	1.000.000,00	1.000.000,00	1.000.000,00	100%	
ENIO VERRI	30920003	10.26298.12.364.2080.0048.0041	1.000.000,00	1.000.000,00	700.000,00	70%	
ENIO VERRI	30920004	20.36901.10.302.2015.8535.0041	1.000.000,00	1.000.000,00	700.000,00	70%	
ENIO VERRI	30920005	20.36901.10.122.2015.4525.0041	5.171.218,00	5.171.218,00	4.649.988,65	90%	
ENIO VERRI	30920006	20.36901.10.122.2015.4525.0041	-	250.000,00	250.000,00	100%	
ENIO VERRI	30920006	20.36901.10.302.2015.8535.0041	1.000.000,00	750.000,00	535.800,00	71%	
ENIO VERRI	30920007	10.56101.15.451.2054.1D73.0041	4.371.218,00	4.371.218,00	3.795.850,00	87%	
ENIO VERRI	30920008	10.51101.27.812.2035.5450.0041	1.000.000,00	1.000.000,00	1.000.000,00	100%	
ENIO VERRI	30920009	20.57101.14.243.2062.14UF.0041	300.000,00	300.000,00	299.732,47	100%	
ERIKA KOKAY	28260001	20.36901.10.301.2015.8730.0053	1.800.000,00	1.800.000,00	-	0%	
ERIKA KOKAY	28260002	10.42203.13.392.2027.20ZF.0053	1.370.218,00	1.370.218,00	1.230.995,65	90%	
ERIKA KOKAY	28260003	10.42902.13.392.2027.20ZF.0053	100.000,00	100.000,00	100.000,00	100%	
ERIKA KOKAY	28260004	10.49101.21.606.2012.2100.0053	150.000,00	150.000,00	100.000,00	67%	
ERIKA KOKAY	28260005	10.42204.13.391.2027.20ZH.0053	200.000,00	200.000,00	199.649,86	100%	
ERIKA KOKAY	28260006	10.57101.14.422.2064.20ZN.0053	100.000,00	100.000,00	-	0%	
ERIKA KOKAY	28260007	10.22101.20.608.2077.20ZV.0053	150.000,00	150.000,00	148.092,51	99%	
ERIKA KOKAY	28260008	20.36901.10.302.2015.20B0.0053	320.000,00	320.000,00	151.200,00	47%	
ERIKA KOKAY	28260009	10.57101.14.422.2064.20ZN.0053	300.000,00	300.000,00	300.000,00	100%	
ERIKA KOKAY	28260010	20.36901.10.301.2015.20YL.0053	180.000,00	180.000,00	180.000,00	100%	
ERIKA KOKAY	28260011	10.51101.27.812.2035.5450.0053	1.100.000,00	1.100.000,00	1.100.000,00	100%	
ERIKA KOKAY	28260012	10.26298.12.368.2080.20RP.0053	2.000.000,00	2.000.000,00	1.999.847,18	100%	
ERIKA KOKAY	28260013	20.36901.10.122.2015.4525.0053	1.050.218,00	1.050.218,00	1.000.000,00	95%	

AUTOR	NÚMERO DA EMENDA	PROGRAMÁTICA	VALOR INICIAL (A)	VALOR ATUAL (B)	EMPENHADO (C)	% EXECUÇÃO C/B	EMENDA COM REABERTURA DE CRÉDITO
ERIKA KOKAY	28260014	10.47101.04.122.2038.20U1.7000	200.000,00	100.000,00	-	0%	
ERIKA KOKAY	28260014	20.36901.10.122.2015.7666.0053	-	100.000,00	-	0%	
ERIKA KOKAY	28260015	10.26428.12.363.2080.20RG.0053	300.000,00	300.000,00	300.000,00	100%	
ERIKA KOKAY	28260016	10.42902.13.392.2027.20ZF.0053	200.000,00	200.000,00	-	0%	
ERIKA KOKAY	28260017	20.36901.10.122.2015.7666.0053	1.651.000,00	1.651.000,00	916.800,00	56%	
ERIKA KOKAY	28260018	10.56101.15.451.2054.1D73.0053	300.000,00	300.000,00	-	0%	
ERIKA KOKAY	28260019	20.36901.10.122.2015.7666.0053	-	90.000,00	-	0%	
ERIKA KOKAY	28260019	20.36901.10.422.2015.20YM.0053	1.350.000,00	1.260.000,00	998.900,91	79%	
ERIKA KOKAY	28260020	20.36901.10.301.2015.20YI.0053	500.000,00	500.000,00	-	0%	
ERIKA KOKAY	28260021	20.36901.10.301.2015.20YI.0053	1.000.000,00	1.000.000,00	586.500,00	59%	
ERIKA KOKAY	28260022	10.57101.14.422.2064.20ZN.0053	360.000,00	360.000,00	360.000,00	100%	
ERIKA KOKAY	28260023	10.42902.13.392.2027.20ZF.7114	361.000,00	361.000,00	361.000,00	100%	
ERIKA KOKAY	28260024	10.22202.20.573.2042.8924.0053	100.000,00	100.000,00	-	0%	
ERIKA KOKAY	28260025	10.57101.14.422.2016.210A.0053	200.000,00	200.000,00	200.000,00	100%	
ERIVELTON SANTANA	27410001	10.22101.20.608.2077.20ZV.0029	500.000,00	500.000,00	11.075,00	2%	
ERIVELTON SANTANA	27410002	10.56101.15.451.2054.1D73.0029	1.501.218,00	1.501.218,00	1.216.177,99	81%	
ERIVELTON SANTANA	27410003	10.56101.15.451.2054.1D73.0029	3.550.000,00	3.550.000,00	3.390.350,00	96%	
ERIVELTON SANTANA	27410004	10.41101.24.126.2021.7W40.0029	100.000,00	100.000,00	-	0%	
ERIVELTON SANTANA	27410005	10.53201.15.244.2029.7K66.0029	500.000,00	500.000,00	499.273,00	100%	
ERIVELTON SANTANA	27410006	20.57101.14.243.2062.14UF.0029	120.000,00	120.000,00	119.861,64	100%	
ERIVELTON SANTANA	27410007	10.53204.15.244.2029.7K66.0029	700.000,00	700.000,00	-	0%	
ERIVELTON SANTANA	27410008	20.26359.12.302.2080.4086.0029	400.000,00	400.000,00	294.633,50	74%	
ERIVELTON SANTANA	27410009	20.36901.10.122.2015.4525.3428	200.000,00	200.000,00	50.000,00	25%	
ERIVELTON SANTANA	27410011	20.36901.10.301.2015.8581.0029	500.000,00	500.000,00	325.680,00	65%	
ERIVELTON SANTANA	27410012	20.36901.10.301.2015.8581.0029	-	436.000,00	-	0%	
ERIVELTON SANTANA	27410012	20.36901.10.302.2015.8535.0029	2.400.000,00	1.964.000,00	1.251.080,00	64%	
ERIVELTON SANTANA	27410013	20.36901.10.302.2015.8535.0029	400.000,00	400.000,00	400.000,00	100%	
ERIVELTON SANTANA	27410014	20.36901.10.302.2015.8535.0029	221.218,00	221.218,00	213.000,00	96%	
ERIVELTON SANTANA	27410015	20.36901.10.302.2015.8535.0029	500.000,00	500.000,00	500.000,00	100%	
ERIVELTON SANTANA	27410016	20.36901.10.302.2015.8535.0029	400.000,00	400.000,00	399.000,00	100%	
ERIVELTON SANTANA	27410017	20.36901.10.302.2015.8535.0029	300.000,00	300.000,00	200.000,00	67%	
ERIVELTON SANTANA	27410018	20.36901.10.302.2015.8535.0029	1.900.000,00	1.900.000,00	1.427.402,00	75%	
ERIVELTON SANTANA	27410019	20.36901.10.302.2015.8535.0029	200.000,00	200.000,00	199.904,00	100%	
ERIVELTON SANTANA	27410020	20.36901.10.302.2015.8535.0029	250.000,00	250.000,00	250.000,00	100%	
ERIVELTON SANTANA	27410021	20.36901.10.301.2015.8581.0029	400.000,00	400.000,00	349.830,00	87%	
EROS BIONDINI	27590001	10.56101.15.451.2054.1D73.2853	400.000,00	400.000,00	400.000,00	100%	

AUTOR	NÚMERO DA EMENDA	PROGRAMÁTICA	VALOR INICIAL (A)	VALOR ATUAL (B)	EMPENHADO (C)	% EXECUÇÃO C/B	EMENDA COM REABERTURA DE CRÉDITO
EROS BIONDINI	27590002	20.36901.10.122.2015.4525.0031	1.000.000,00	1.000.000,00	1.000.000,00	100%	
EROS BIONDINI	27590003	10.30911.06.181.2081.20ID.7096	200.000,00	200.000,00	-	0%	
EROS BIONDINI	27590004	10.56101.15.451.2054.1D73.0031	5.500.000,00	5.500.000,00	4.734.274,85	86%	
EROS BIONDINI	27590005	10.51101.27.812.2035.5450.0031	250.000,00	250.000,00	250.000,00	100%	
EROS BIONDINI	27590006	10.26238.12.364.2080.20RK.7068	300.000,00	300.000,00	300.000,00	100%	
EROS BIONDINI	27590007	20.36901.10.302.2015.6148.0001	150.000,00	150.000,00	150.000,00	100%	
EROS BIONDINI	27590008	10.30911.06.181.2081.20ID.7094	-	200.000,00	200.000,00	100%	
EROS BIONDINI	27590008	10.30912.14.422.2085.20IE.7070	200.000,00	-	-	0%	
EROS BIONDINI	27590009	20.36901.10.301.2015.8581.0031	1.000.000,00	1.000.000,00	873.430,00	87%	
EROS BIONDINI	27590010	20.36901.10.302.2015.8535.0031	5.642.436,00	5.642.436,00	5.293.741,00	94%	
EROS BIONDINI	27590011	10.26298.12.368.2080.20RP.3176	300.000,00	300.000,00	-	0%	
EROS BIONDINI	27590012	10.24101.19.573.2021.6702.7026	200.000,00	200.000,00	-	0%	
EROS BIONDINI	27590013	20.55901.08.244.2037.2B30.2740	200.000,00	200.000,00	-	0%	
ESPERIDIÃO AMIN	28500001	10.22101.20.608.2077.20ZV.0042	1.500.000,00	1.500.000,00	1.499.999,90	100%	
ESPERIDIÃO AMIN	28500002	20.36901.10.302.2015.8535.0042	7.680.000,00	7.680.000,00	5.557.047,00	72%	
ESPERIDIÃO AMIN	28500003	10.56101.15.451.2054.1D73.0042	3.500.000,00	3.500.000,00	3.354.170,47	96%	
ESPERIDIÃO AMIN	28500004	10.26298.12.364.2080.0048.4685	300.000,00	300.000,00	-	0%	
ESPERIDIÃO AMIN	28500005	10.52101.05.243.2058.20IG.7006	200.000,00	200.000,00	179.969,40	90%	
ESPERIDIÃO AMIN	28500006	20.52121.05.301.2108.2E74.7108	200.000,00	200.000,00	179.841,01	90%	
ESPERIDIÃO AMIN	28500007	10.51101.27.812.2035.5450.0042	650.000,00	650.000,00	513.249,75	79%	
ESPERIDIÃO AMIN	28500008	20.55901.08.244.2037.2B30.7022	500.000,00	500.000,00	250.000,00	50%	
ESPERIDIÃO AMIN	28500009	10.42101.13.392.2027.215G.7000	200.000,00	200.000,00	187.754,93	94%	
ESPERIDIÃO AMIN	28500010	10.54101.23.695.2076.10V0.0042	500.000,00	500.000,00	500.000,00	100%	
ESPERIDIÃO AMIN	28500011	10.30912.14.422.2085.20IE.7068	112.436,00	112.436,00	-	0%	
EUNÍCIO OLIVEIRA	28940001	10.22101.20.608.2077.20ZV.0023	2.000.000,00	2.000.000,00	1.600.000,00	80%	
EUNÍCIO OLIVEIRA	28940002	10.56101.15.451.2054.1D73.0023	2.500.000,00	2.500.000,00	2.298.200,00	92%	
EUNÍCIO OLIVEIRA	28940003	10.53204.18.544.2084.1851.0023	2.000.000,00	2.000.000,00	1.300.000,00	65%	
EUNÍCIO OLIVEIRA	28940004	10.51101.27.812.2035.5450.0023	1.000.000,00	1.000.000,00	800.000,00	80%	
EUNÍCIO OLIVEIRA	28940005	20.36901.10.122.2015.4525.0023	800.000,00	800.000,00	799.560,00	100%	
EUNÍCIO OLIVEIRA	28940006	20.36901.10.302.2015.8535.0023	1.500.000,00	1.500.000,00	1.125.632,00	75%	
EUNÍCIO OLIVEIRA	28940007	20.36901.10.302.2015.8535.0023	2.292.000,00	2.292.000,00	1.849.740,00	81%	
EUNÍCIO OLIVEIRA	28940008	20.36901.10.122.2015.4525.0023	3.250.436,00	3.250.436,00	3.250.436,00	100%	
EVAIR DE MELO	30930001	10.22101.20.608.2077.20ZV.0032	500.000,00	500.000,00	-	0%	
EVAIR DE MELO	30930002	10.22101.20.608.2077.20ZV.0032	3.342.436,00	3.342.436,00	2.999.999,00	90%	
EVAIR DE MELO	30930003	10.22101.20.608.2077.20ZV.0032	400.000,00	400.000,00	382.000,00	96%	
EVAIR DE MELO	30930004	20.36901.10.302.2015.8535.0032	7.000.000,00	7.000.000,00	5.982.459,00	85%	

AUTOR	NÚMERO DA EMENDA	PROGRAMÁTICA	VALOR INICIAL (A)	VALOR ATUAL (B)	EMPENHADO (C)	% EXECUÇÃO C/B	EMENDA COM REABERTURA DE CRÉDITO
EVAIR DE MELO	30930005	10.51101.27.812.2035.5450.0032	250.000,00	250.000,00	250.000,00	100%	
EVAIR DE MELO	30930006	10.51101.27.812.2035.5450.0032	250.000,00	250.000,00	250.000,00	100%	
EVAIR DE MELO	30930007	10.54101.23.695.2076.10V0.0032	500.000,00	500.000,00	500.000,00	100%	
EVAIR DE MELO	30930008	20.55901.08.244.2037.2B30.0032	250.000,00	250.000,00	-	0%	
EVAIR DE MELO	30930009	10.26406.12.363.2080.20RG.0032	1.500.000,00	1.500.000,00	1.500.000,00	100%	
EVAIR DE MELO	30930010	10.26406.12.363.2080.20RG.0032	350.000,00	350.000,00	350.000,00	100%	
EVAIR DE MELO	30930011	20.36901.10.301.2015.8581.0032	400.000,00	400.000,00	245.775,00	61%	
EVAIR DE MELO	30930012	20.36901.10.122.2015.4525.0032	200.000,00	200.000,00	-	0%	
EVAIR DE MELO	30930013	20.36901.10.302.2015.8535.0053	100.000,00	100.000,00	-	0%	
EVAIR DE MELO	30930014	10.54101.23.695.2076.20Y3.0032	300.000,00	300.000,00	-	0%	
EVANDRO GUSSI	30940001	10.26298.12.364.2080.0048.0035	1.000.000,00	1.000.000,00	-	0%	
EVANDRO GUSSI	30940002	20.36901.10.302.2015.8535.0035	8.671.436,00	8.671.436,00	8.226.278,00	95%	
EVANDRO GUSSI	30940003	10.54101.23.695.2076.10V0.0035	2.921.000,00	2.921.000,00	2.000.000,00	68%	
EVANDRO GUSSI	30940004	10.56101.15.451.2054.1D73.0035	2.750.000,00	2.750.000,00	2.434.602,63	89%	
EVANDRO ROMAN	30950001	10.26432.12.363.2080.20RL.7018	250.000,00	250.000,00	250.000,00	100%	
EVANDRO ROMAN	30950002	10.22101.20.608.2077.20ZV.0041	850.000,00	850.000,00	815.000,00	96%	
EVANDRO ROMAN	30950003	10.56101.15.451.2048.10ST.0041	500.000,00	500.000,00	-	0%	
EVANDRO ROMAN	30950004	10.42101.13.392.2027.20ZF.0041	100.000,00	100.000,00	-	0%	
EVANDRO ROMAN	30950005	10.51101.27.812.2035.5450.0041	3.465.000,00	3.465.000,00	3.388.427,30	98%	
EVANDRO ROMAN	30950006	20.36901.10.122.2015.4525.0041	2.621.217,00	2.621.217,00	1.978.494,00	75%	
EVANDRO ROMAN	30950007	10.54101.23.695.2076.10V0.0041	550.000,00	550.000,00	500.000,00	91%	
EVANDRO ROMAN	30950008	20.57101.14.242.2063.210N.0041	100.000,00	100.000,00	-	0%	
EVANDRO ROMAN	30950009	20.36901.10.301.2015.8581.0041	2.250.000,00	2.250.000,00	1.896.610,00	84%	
EVANDRO ROMAN	30950010	20.36901.10.302.2015.8535.0041	250.000,00	250.000,00	249.984,00	100%	
EVANDRO ROMAN	30950011	20.36901.10.302.2015.8535.0041	100.000,00	100.000,00	100.000,00	100%	
EVANDRO ROMAN	30950012	20.36901.10.302.2015.8535.0041	250.000,00	250.000,00	250.000,00	100%	
EVANDRO ROMAN	30950013	20.36901.10.302.2015.8535.0041	250.000,00	250.000,00	249.610,00	100%	
EVANDRO ROMAN	30950014	20.36901.10.302.2015.8535.0041	700.000,00	700.000,00	600.000,00	86%	
EVANDRO ROMAN	30950015	20.36901.10.302.2015.8535.0041	1.000.000,00	1.000.000,00	1.000.000,00	100%	
EVANDRO ROMAN	30950016	20.36901.10.302.2015.8535.0041	250.000,00	250.000,00	250.000,00	100%	
EVANDRO ROMAN	30950017	10.56101.15.451.2054.1D73.0041	1.856.217,00	1.856.217,00	1.606.216,61	87%	
EXPEDITO NETTO	30960001	10.52101.05.244.2058.1211.0011	6.800.000,00	6.800.000,00	6.132.143,00	90%	
EXPEDITO NETTO	30960002	20.36901.10.301.2015.8581.0011	3.535.609,00	3.235.579,00	2.789.480,00	86%	
EXPEDITO NETTO	30960002	20.36901.10.302.2015.8535.0011	-	300.030,00	143.000,00	48%	
EXPEDITO NETTO	30960003	20.36901.10.302.2015.8535.0011	3.535.609,00	3.535.609,00	2.779.350,00	79%	
EXPEDITO NETTO	30960004	20.36901.10.122.2015.4525.0011	600.000,00	600.000,00	300.000,00	50%	

AUTOR	NÚMERO DA EMENDA	PROGRAMÁTICA	VALOR INICIAL (A)	VALOR ATUAL (B)	EMPENHADO (C)	% EXECUÇÃO C/B	EMENDA COM REABERTURA DE CRÉDITO
EXPEDITO NETTO	30960005	10.26268.12.364.2080.8282.0119	271.218,00	271.218,00	213.439,02	79%	
EXPEDITO NETTO	30960006	10.42902.13.392.2027.20ZF.0011	100.000,00	100.000,00	-	0%	
EXPEDITO NETTO	30960007	10.51101.27.811.2035.20YA.7016	200.000,00	200.000,00	-	0%	
EXPEDITO NETTO	30960008	10.51101.27.811.2035.20YA.0011	300.000,00	300.000,00	-	0%	
EZEQUIEL FONSECA	30970001	10.22101.20.608.2077.20ZV.0051	1.400.000,00	1.400.000,00	1.400.000,00	100%	
EZEQUIEL FONSECA	30970002	10.56101.15.451.2054.1D73.0051	900.000,00	900.000,00	800.000,00	89%	
EZEQUIEL FONSECA	30970003	10.52101.05.243.2058.20IG.7008	250.000,00	250.000,00	-	0%	
EZEQUIEL FONSECA	30970004	10.26298.12.368.2080.20RP.0051	1.000.000,00	1.000.000,00	750.000,00	75%	
EZEQUIEL FONSECA	30970005	10.26298.12.364.2080.0048.7324	1.000.000,00	1.000.000,00	750.000,00	75%	
EZEQUIEL FONSECA	30970006	10.53101.22.333.2029.20NK.0051	3.000.000,00	3.000.000,00	2.880.000,00	96%	
EZEQUIEL FONSECA	30970007	20.36901.10.301.2015.8581.0051	2.650.000,00	2.650.000,00	2.647.295,00	100%	
EZEQUIEL FONSECA	30970008	20.36901.10.302.2015.8535.0051	2.500.000,00	2.500.000,00	1.498.750,00	60%	
EZEQUIEL FONSECA	30970009	20.36901.10.302.2015.8535.8454	700.000,00	700.000,00	700.000,00	100%	
EZEQUIEL FONSECA	30970010	20.36901.10.302.2015.8535.0051	1.700.000,00	1.700.000,00	1.699.930,00	100%	
EZEQUIEL FONSECA	30970011	20.36901.10.302.2015.6148.0001	242.436,00	242.436,00	162.787,00	67%	
EZEQUIEL TEIXEIRA	30980001	10.51101.27.812.2035.20JP.0033	4.000.000,00	4.000.000,00	-	0%	
EZEQUIEL TEIXEIRA	30980002	20.26378.12.302.2080.4086.0033	1.000.000,00	1.000.000,00	999.995,84	100%	
EZEQUIEL TEIXEIRA	30980003	20.26378.12.302.2080.4086.0033	2.671.218,00	2.671.218,00	2.668.255,62	100%	
EZEQUIEL TEIXEIRA	30980004	20.36901.10.122.2015.4525.0033	3.671.218,00	3.671.218,00	3.552.446,00	97%	
EZEQUIEL TEIXEIRA	30980005	20.36901.10.302.2015.8535.0033	4.000.000,00	4.000.000,00	2.072.829,00	52%	
FABIANO HORTA	30990001	20.36901.10.301.2015.8581.3314	300.000,00	300.000,00	-	0%	
FABIANO HORTA	30990002	20.36901.10.302.2015.8535.3314	4.570.000,00	4.570.000,00	4.153.434,00	91%	
FABIANO HORTA	30990003	10.42902.13.392.2027.14U2.3314	340.000,00	340.000,00	-	0%	
FABIANO HORTA	30990004	20.36901.10.301.2015.8581.3314	750.000,00	750.000,00	750.000,00	100%	
FABIANO HORTA	30990005	10.57101.14.422.2016.2108.3314	400.000,00	400.000,00	400.000,00	100%	
FABIANO HORTA	30990006	10.30911.06.181.2081.20ID.3314	250.000,00	250.000,00	-	0%	
FABIANO HORTA	30990007	10.54101.23.695.2076.10V0.7266	400.000,00	400.000,00	400.000,00	100%	
FABIANO HORTA	30990008	10.54101.23.695.2076.10V0.3314	500.000,00	500.000,00	500.000,00	100%	
FABIANO HORTA	30990009	10.42101.13.392.2027.14U2.7098	400.000,00	-	-	0%	
FABIANO HORTA	30990009	20.36901.10.302.2015.8535.3314	-	400.000,00	400.000,00	100%	
FABIANO HORTA	30990010	20.36901.10.301.2015.8730.3314	750.000,00	365.320,00	365.320,00	100%	
FABIANO HORTA	30990010	20.36901.10.302.2015.8535.3314	-	384.680,00	384.680,00	100%	
FABIANO HORTA	30990011	10.41101.24.126.2025.212N.0033	400.000,00	400.000,00	399.999,37	100%	
FABIANO HORTA	30990012	20.36901.10.301.2015.8581.3314	751.218,00	751.218,00	751.218,00	100%	
FABIANO HORTA	30990013	10.54101.23.695.2076.10V0.3314	216.218,00	216.218,00	216.217,55	100%	
FABIANO HORTA	30990014	20.36901.10.301.2015.8581.3282	400.000,00	400.000,00	392.320,00	98%	

AUTOR	NÚMERO DA EMENDA	PROGRAMÁTICA	VALOR INICIAL (A)	VALOR ATUAL (B)	EMPENHADO (C)	% EXECUÇÃO C/B	EMENDA COM REABERTURA DE CRÉDITO
FABIANO HORTA	30990015	10.22101.20.608.2077.20ZV.3349	200.000,00	-	-	0%	
FABIANO HORTA	30990015	20.36901.10.302.2015.8535.3314	-	200.000,00	200.000,00	100%	
FABIANO HORTA	30990016	10.54101.23.695.2076.10V0.3301	200.000,00	-	-	0%	
FABIANO HORTA	30990016	20.36901.10.302.2015.8535.3314	-	200.000,00	200.000,00	100%	
FABIANO HORTA	30990017	10.42902.13.392.2027.20ZF.3321	1.700.000,00	1.700.000,00	641.710,50	38%	
FABIANO HORTA	30990018	20.36211.10.512.2068.10GD.3284	200.000,00	-	-	0%	
FABIANO HORTA	30990018	20.36901.10.302.2015.8535.3314	-	200.000,00	200.000,00	100%	
FABIANO HORTA	30990019	10.30101.14.422.2081.8974.0033	1.115.000,00	-	-	0%	
FABIANO HORTA	30990019	10.42902.13.392.2027.20ZF.3321	-	1.115.000,00	-	0%	
FABIANO HORTA	30990020	20.36901.10.301.2015.8573.7000	400.000,00	400.000,00	400.000,00	100%	
FABIANO HORTA	30990021	20.36901.10.302.2015.8535.3321	300.000,00	300.000,00	-	0%	
FABIANO HORTA	30990022	10.22101.20.608.2077.8622.3298	500.000,00	500.000,00	-	0%	
FABIANO HORTA	30990023	10.26245.12.364.2080.20GK.7026	300.000,00	300.000,00	300.000,00	100%	
FÁBIO FARIA	24090001	20.36901.10.302.2015.8535.0024	100.000,00	100.000,00	-	0%	
FÁBIO FARIA	24090002	20.36901.10.302.2015.8535.0024	100.000,00	100.000,00	-	0%	
FÁBIO FARIA	24090003	20.36211.10.512.2068.7652.0024	600.000,00	600.000,00	600.000,00	100%	
FÁBIO FARIA	24090004	20.36901.10.302.2015.8535.0024	150.000,00	150.000,00	-	0%	
FÁBIO FARIA	24090005	20.36901.10.302.2015.8535.0024	200.000,00	200.000,00	199.632,00	100%	
FÁBIO FARIA	24090006	10.24101.19.126.2021.20V8.0024	350.000,00	350.000,00	250.000,00	71%	
FÁBIO FARIA	24090007	20.36901.10.302.2015.8535.0024	250.000,00	250.000,00	-	0%	
FÁBIO FARIA	24090008	10.22101.20.608.2077.20ZV.0024	1.000.000,00	1.000.000,00	850.000,00	85%	
FÁBIO FARIA	24090009	20.36901.10.302.2015.8535.0024	200.000,00	200.000,00	150.000,00	75%	
FÁBIO FARIA	24090010	10.53101.18.544.2084.1851.0024	500.000,00	500.000,00	500.000,00	100%	
FÁBIO FARIA	24090011	20.36901.10.302.2015.8535.0024	1.000.000,00	1.000.000,00	749.835,00	75%	
FÁBIO FARIA	24090012	20.36901.10.301.2015.8581.0024	5.071.218,00	5.071.218,00	3.965.461,00	78%	
FÁBIO FARIA	24090013	10.56101.15.451.2054.1D73.0024	5.321.218,00	5.321.218,00	5.113.360,03	96%	
FÁBIO FARIA	24090014	10.51101.27.812.2035.5450.0024	500.000,00	500.000,00	-	0%	
FABIO GARCIA	31010001	20.36901.10.301.2015.8581.0051	3.171.218,00	3.171.218,00	3.152.536,00	99%	
FABIO GARCIA	31010002	20.36901.10.301.2015.8581.0051	-	167,00	-	0%	
FABIO GARCIA	31010002	20.36901.10.302.2015.8535.0051	3.300.000,00	3.299.833,00	3.299.828,00	100%	
FABIO GARCIA	31010003	20.36211.10.511.2068.7656.0051	1.200.000,00	1.200.000,00	776.518,00	65%	
FABIO GARCIA	31010004	10.53207.19.691.2029.8902.0051	2.000.000,00	2.000.000,00	2.000.000,00	100%	
FABIO GARCIA	31010005	10.49101.21.127.2029.210X.0051	2.000.000,00	2.000.000,00	2.000.000,00	100%	
FABIO GARCIA	31010006	10.26298.12.368.2080.20RP.0051	1.000.000,00	1.000.000,00	897.430,07	90%	
FABIO GARCIA	31010007	10.26298.12.847.2080.0E53.0051	1.000.000,00	1.000.000,00	186.400,00	19%	
FABIO GARCIA	31010008	10.49101.21.127.2029.210X.0051	-	150.000,00	150.000,00	100%	



AUTOR	NÚMERO DA EMENDA	PROGRAMÁTICA	VALOR INICIAL (A)	VALOR ATUAL (B)	EMPENHADO (C)	% EXECUÇÃO C/B	EMENDA COM REABERTURA DE CRÉDITO
FABIO GARCIA	31010008	10.54101.23.695.2076.10V0.0051	871.218,00	721.218,00	657.750,23	91%	
FABIO GARCIA	31010009	10.54101.23.695.2076.20Y3.0051	800.000,00	800.000,00	140.000,00	18%	
FÁBIO MITIDIERI	31000001	10.56101.15.451.2054.1D73.0028	2.700.000,00	2.700.000,00	2.558.068,59	95%	
FÁBIO MITIDIERI	31000002	10.30907.14.421.2081.155N.0028	500.000,00	500.000,00	500.000,00	100%	
FÁBIO MITIDIERI	31000003	20.36901.10.302.2015.8535.7286	150.000,00	150.000,00	150.000,00	100%	
FÁBIO MITIDIERI	31000004	10.22101.20.608.2077.20ZV.0028	670.000,00	670.000,00	250.000,00	37%	
FÁBIO MITIDIERI	31000005	10.54101.23.695.2076.20Y3.0028	1.001.000,00	1.001.000,00	890.000,00	89%	
FÁBIO MITIDIERI	31000006	10.51101.27.812.2035.5450.0028	2.000.000,00	2.000.000,00	1.700.000,00	85%	
FÁBIO MITIDIERI	31000007	10.42101.13.392.2027.20ZF.0028	200.000,00	200.000,00	200.000,00	100%	
FÁBIO MITIDIERI	31000008	20.36901.10.122.2015.4525.0028	7.521.000,00	7.521.000,00	6.663.361,00	89%	
FÁBIO MITIDIERI	31000009	10.40101.11.334.2071.215F.0028	500.000,00	500.000,00	500.000,00	100%	
FÁBIO MITIDIERI	31000010	10.42101.13.392.2027.20ZF.0028	100.000,00	100.000,00	100.000,00	100%	
FÁBIO RAMALHO	23680001	10.53204.15.244.2029.7K66.0031	1.000.000,00	1.000.000,00	716.121,17	72%	
FÁBIO RAMALHO	23680002	10.26298.12.847.2080.0509.0031	100.000,00	100.000,00	-	0%	
FÁBIO RAMALHO	23680003	20.36901.10.302.2015.8535.0031	4.300.000,00	4.300.000,00	3.699.880,00	86%	
FÁBIO RAMALHO	23680004	20.36901.10.302.2015.6148.0001	150.000,00	150.000,00	150.000,00	100%	
FÁBIO RAMALHO	23680005	20.36211.10.511.2068.7656.0031	540.000,00	540.000,00	270.000,00	50%	
FÁBIO RAMALHO	23680006	10.24101.19.573.2021.6702.7026	250.000,00	250.000,00	-	0%	
FÁBIO RAMALHO	23680007	20.36211.10.512.2068.10GG.0031	500.000,00	500.000,00	329.148,00	66%	
FÁBIO RAMALHO	23680008	10.54101.23.695.2076.10V0.0031	500.000,00	500.000,00	500.000,00	100%	
FÁBIO RAMALHO	23680009	20.36901.10.122.2015.4525.0031	3.000.000,00	3.000.000,00	2.499.974,00	83%	
FÁBIO RAMALHO	23680010	10.30911.06.181.2081.20ID.7086	600.000,00	600.000,00	297.219,30	50%	
FÁBIO RAMALHO	23680011	10.56101.15.451.2054.1D73.0031	4.400.000,00	4.400.000,00	3.586.721,06	82%	
FABIO REIS	29790001	10.56101.15.451.2054.1D73.0028	2.500.000,00	2.335.858,00	2.149.007,91	92%	
FABIO REIS	29790001	20.36901.10.122.2015.4525.0028	-	164.142,00	-	0%	
FABIO REIS	29790002	10.54101.23.695.2076.10V0.0028	2.171.218,00	2.171.218,00	1.863.955,73	86%	
FABIO REIS	29790003	10.22101.20.608.2077.20ZV.0028	2.000.000,00	2.000.000,00	1.600.000,00	80%	
FABIO REIS	29790004	10.51101.27.812.2035.5450.0028	400.000,00	400.000,00	400.000,00	100%	
FABIO REIS	29790005	10.26423.12.363.2080.20RL.1883	300.000,00	300.000,00	277.650,24	93%	
FABIO REIS	29790006	10.26281.12.364.2080.8282.7186	300.000,00	300.000,00	300.000,00	100%	
FABIO REIS	29790007	20.36901.10.301.2015.8581.0028	1.671.218,00	1.671.218,00	1.658.248,00	99%	
FABIO REIS	29790008	20.36901.10.122.2015.4525.0028	6.000.000,00	6.000.000,00	5.142.143,00	86%	
FÁBIO SOUSA	31030001	20.36901.10.301.2015.8581.0052	2.000.000,00	2.000.000,00	1.982.078,00	99%	
FÁBIO SOUSA	31030002	20.36901.10.302.2015.8535.0052	3.671.436,00	3.671.436,00	2.599.130,00	71%	
FÁBIO SOUSA	31030003	20.36901.10.122.2015.4525.0052	1.000.000,00	1.000.000,00	813.361,00	81%	
FÁBIO SOUSA	31030004	20.36901.10.302.2015.8535.0052	1.000.000,00	1.000.000,00	999.999,00	100%	

AUTOR	NÚMERO DA EMENDA	PROGRAMÁTICA	VALOR INICIAL (A)	VALOR ATUAL (B)	EMPENHADO (C)	% EXECUÇÃO C/B	EMENDA COM REABERTURA DE CRÉDITO
FÁBIO SOUSA	31030005	10.56101.15.451.2054.10T2.5650	700.000,00	700.000,00	700.000,00	100%	
FÁBIO SOUSA	31030006	10.56101.15.451.2054.10T2.5532	500.000,00	500.000,00	500.000,00	100%	
FÁBIO SOUSA	31030007	10.56101.15.451.2054.10T2.5573	300.000,00	300.000,00	250.000,00	83%	
FÁBIO SOUSA	31030008	10.56101.15.451.2054.1D73.5602	1.750.000,00	1.750.000,00	1.500.000,00	86%	
FÁBIO SOUSA	31030009	10.56101.15.451.2054.1D73.5596	1.000.000,00	1.000.000,00	800.000,00	80%	
FÁBIO SOUSA	31030010	10.56101.15.453.2048.10SS.5527	500.000,00	500.000,00	500.000,00	100%	
FÁBIO SOUSA	31030011	20.57101.14.243.2062.14UF.0052	250.000,00	250.000,00	-	0%	
FÁBIO SOUSA	31030012	10.30907.14.421.2081.155N.0052	250.000,00	250.000,00	250.000,00	100%	
FÁBIO SOUSA	31030013	10.26298.12.847.2080.0E53.0052	420.000,00	420.000,00	348.000,00	83%	
FÁBIO SOUSA	31030014	10.30912.14.422.2085.20IE.0052	461.000,00	461.000,00	433.361,00	94%	
FÁBIO SOUSA	31030015	20.57101.14.243.2062.14UF.0052	660.000,00	660.000,00	659.761,24	100%	
FÁBIO SOUSA	31030016	10.57101.04.122.2044.20TM.0052	880.000,00	880.000,00	-	0%	
FABRÍCIO OLIVEIRA	38250001	20.55901.08.244.2037.2B30.4518	200.000,00	200.000,00	190.295,00	95%	
FABRÍCIO OLIVEIRA	38250002	10.22101.20.608.2052.20Y1.4576	200.000,00	200.000,00	193.529,00	97%	
FABRÍCIO OLIVEIRA	38250003	10.26246.12.364.2080.8282.7156	-	483.824,00	483.824,00	100%	
FABRÍCIO OLIVEIRA	38250003	10.26298.12.364.2080.0048.4685	500.000,00	16.176,00	-	0%	
FABRÍCIO OLIVEIRA	38250004	20.36901.10.302.2015.8535.0042	7.671.218,00	7.671.218,00	6.497.444,00	85%	
FABRÍCIO OLIVEIRA	38250005	20.55901.08.244.2037.2B30.4470	100.000,00	100.000,00	-	0%	
FABRÍCIO OLIVEIRA	38250006	10.26438.12.363.2080.20RG.4685	2.000.000,00	2.000.000,00	1.989.963,43	99%	
FABRÍCIO OLIVEIRA	38250007	10.26246.12.364.2080.8282.7156	-	523.403,00	523.403,00	100%	
FABRÍCIO OLIVEIRA	38250007	10.26298.12.368.2080.20RP.0042	540.902,00	17.499,00	-	0%	
FABRÍCIO OLIVEIRA	38250008	10.56101.15.451.2054.1D73.0042	3.310.316,00	3.310.316,00	2.255.202,94	68%	
FABRÍCIO OLIVEIRA	38250009	10.26298.12.364.2080.0048.4436	200.000,00	200.000,00	193.530,00	97%	
FABRÍCIO OLIVEIRA	38250010	10.22101.20.608.2077.20ZV.0042	120.000,00	120.000,00	116.117,05	97%	
FABRÍCIO OLIVEIRA	38250011	10.51101.27.812.2035.5450.4428	500.000,00	500.000,00	290.293,65	58%	
FÁTIMA BEZERRA	38060001	10.56101.15.451.2054.1D73.0024	1.500.000,00	1.500.000,00	1.253.460,00	84%	
FÁTIMA BEZERRA	38060002	20.36901.10.122.2015.4525.0024	2.000.000,00	2.000.000,00	1.784.298,00	89%	
FÁTIMA BEZERRA	38060003	20.36901.10.301.2015.8730.0024	842.424,00	842.424,00	273.580,00	32%	
FÁTIMA BEZERRA	38060004	20.36901.10.302.2015.8535.0024	3.000.000,00	3.000.000,00	2.373.045,25	79%	
FÁTIMA BEZERRA	38060005	10.51101.27.812.2035.5450.0024	1.500.000,00	1.500.000,00	1.250.000,00	83%	
FÁTIMA BEZERRA	38060006	10.54101.23.695.2076.10V0.0024	1.500.000,00	1.500.000,00	1.500.000,00	100%	
FÁTIMA BEZERRA	38060007	10.49101.21.127.2029.210X.0024	1.100.000,00	1.100.000,00	622.673,50	57%	
FÁTIMA BEZERRA	38060008	10.26298.12.847.2080.0509.0024	1.200.000,00	1.200.000,00	504.134,94	42%	
FÁTIMA BEZERRA	38060009	20.40901.11.571.2071.20YY.0024	100.000,00	100.000,00	100.000,00	100%	
FÁTIMA BEZERRA	38060010	10.26298.12.364.2080.0048.0024	300.000,00	300.000,00	300.000,00	100%	
FÁTIMA BEZERRA	38060011	10.26264.12.364.2080.4002.0024	300.000,00	300.000,00	287.621,50	96%	

AUTOR	NÚMERO DA EMENDA	PROGRAMÁTICA	VALOR INICIAL (A)	VALOR ATUAL (B)	EMPENHADO (C)	% EXECUÇÃO C/B	EMENDA COM REABERTURA DE CRÉDITO
FÁTIMA BEZERRA	38060012	20.36901.10.301.2015.8581.0024	2.000.000,00	2.000.000,00	1.562.417,00	78%	
FAUSTO PINATO	31340002	20.36901.10.301.2015.8581.0035	1.671.218,00	1.671.218,00	1.407.490,00	84%	
FAUSTO PINATO	31340003	20.36901.10.122.2015.4525.0035	2.000.000,00	1.870.000,00	1.870.000,00	100%	
FAUSTO PINATO	31340003	20.36901.10.302.2015.8535.0035	-	130.000,00	130.000,00	100%	
FAUSTO PINATO	31340004	20.36901.10.302.2015.8535.0035	2.000.000,00	2.000.000,00	1.830.035,00	92%	
FAUSTO PINATO	31340005	20.36901.10.302.2015.8535.0035	2.000.000,00	2.000.000,00	842.144,00	42%	
FAUSTO PINATO	31340006	10.54101.23.695.2076.10V0.0035	500.000,00	500.000,00	500.000,00	100%	
FAUSTO PINATO	31340007	10.49101.21.127.2029.210X.0035	801.218,00	801.218,00	700.000,00	87%	
FAUSTO PINATO	31340008	10.51101.27.812.2035.5450.0035	800.000,00	800.000,00	793.359,01	99%	
FAUSTO PINATO	31340009	10.26439.12.363.2080.20RG.0035	1.000.000,00	1.000.000,00	700.000,00	70%	
FAUSTO PINATO	31340010	10.56101.15.451.2054.1D73.0035	2.900.000,00	2.900.000,00	2.750.000,00	95%	
FAUSTO PINATO	31340011	10.30911.06.181.2081.20ID.0035	100.000,00	100.000,00	100.000,00	100%	
FAUSTO PINATO	31340012	20.55901.08.244.2037.2B31.0035	400.000,00	400.000,00	300.000,00	75%	
FAUSTO PINATO	31340013	20.57101.14.243.2062.14UF.0035	420.000,00	420.000,00	419.473,80	100%	
FAUSTO PINATO	31340014	20.36901.10.302.2015.6148.0001	100.000,00	100.000,00	100.000,00	100%	
FAUSTO PINATO	31340015	10.54101.23.695.2076.20Y3.0035	150.000,00	150.000,00	150.000,00	100%	
FELIPE BORNIER	25020001	20.55901.08.244.2037.2B31.3318	650.000,00	650.000,00	-	0%	
FELIPE BORNIER	25020002	10.56101.15.451.2054.1D73.3323	6.771.217,00	6.771.217,00	6.064.650,84	90%	
FELIPE BORNIER	25020003	20.26378.12.302.2080.4086.7034	250.000,00	250.000,00	-	0%	
FELIPE BORNIER	25020004	20.36901.10.122.2015.4525.3323	6.071.219,00	6.071.219,00	6.071.219,00	100%	
FELIPE BORNIER	25020005	20.36901.10.122.2015.4525.3305	200.000,00	200.000,00	-	0%	
FELIPE BORNIER	25020006	20.36901.10.122.2015.4525.3309	200.000,00	200.000,00	193.447,00	97%	
FELIPE BORNIER	25020007	20.36901.10.122.2015.4525.3318	500.000,00	500.000,00	400.000,00	80%	
FELIPE BORNIER	25020008	20.36901.10.122.2015.4525.3319	200.000,00	200.000,00	-	0%	
FELIPE BORNIER	25020009	20.36901.10.122.2015.4525.3333	300.000,00	300.000,00	94.950,00	32%	
FELIPE BORNIER	25020010	20.36901.10.122.2015.4525.3362	200.000,00	200.000,00	-	0%	
FELIPE MAIA	24480001	10.52121.05.153.2058.20PY.7194	250.000,00	250.000,00	-	0%	
FELIPE MAIA	24480002	20.52111.05.301.2108.2E74.0001	250.000,00	250.000,00	-	0%	
FELIPE MAIA	24480003	10.56101.15.451.2054.1D73.0024	2.321.218,00	2.321.218,00	2.149.218,59	93%	
FELIPE MAIA	24480004	10.26298.12.364.2080.0048.7238	150.000,00	150.000,00	150.000,00	100%	
FELIPE MAIA	24480005	10.26243.12.364.2080.20RK.0024	250.000,00	250.000,00	249.987,44	100%	
FELIPE MAIA	24480006	20.36901.10.302.2015.8535.1262	120.000,00	120.000,00	120.000,00	100%	
FELIPE MAIA	24480007	20.36901.10.301.2015.8581.0024	2.551.218,00	2.551.218,00	2.190.460,00	86%	
FELIPE MAIA	24480008	20.36901.10.301.2015.8581.0024	1.000.000,00	1.000.000,00	384.279,00	38%	
FELIPE MAIA	24480009	20.36901.10.122.2015.4525.0024	2.000.000,00	2.000.000,00	1.954.854,00	98%	
FELIPE MAIA	24480010	20.36901.10.302.2015.8535.0024	800.000,00	800.000,00	799.950,00	100%	

AUTOR	NÚMERO DA EMENDA	PROGRAMÁTICA	VALOR INICIAL (A)	VALOR ATUAL (B)	EMPENHADO (C)	% EXECUÇÃO C/B	EMENDA COM REABERTURA DE CRÉDITO
FELIPE MAIA	24480011	20.36901.10.302.2015.8535.0024	650.000,00	650.000,00	-	0%	
FELIPE MAIA	24480012	20.36901.10.302.2015.8535.1262	250.000,00	250.000,00	250.000,00	100%	
FELIPE MAIA	24480013	10.54101.23.695.2076.10V0.0024	1.250.000,00	1.250.000,00	1.150.000,00	92%	
FELIPE MAIA	24480014	10.22101.20.608.2077.20ZV.0024	500.000,00	500.000,00	300.000,00	60%	
FELIPE MAIA	24480015	20.52131.05.301.2108.2E74.0001	250.000,00	250.000,00	-	0%	
FELIPE MAIA	24480016	10.26298.12.368.2080.20RP.0024	1.000.000,00	1.000.000,00	949.999,96	95%	
FELIPE MAIA	24480017	20.26374.12.302.2080.20RX.7036	250.000,00	250.000,00	249.968,89	100%	
FELIPE MAIA	24480018	10.51101.27.812.2035.5450.0024	950.000,00	950.000,00	950.000,00	100%	
FELIPE MAIA	24480020	20.36901.10.302.2015.8535.0024	200.000,00	200.000,00	200.000,00	100%	
FELIPE MAIA	24480021	20.36901.10.302.2015.6148.0001	100.000,00	100.000,00	100.000,00	100%	
FÉLIX MENDONÇA JÚNIOR	27420001	10.53204.15.244.2029.7K66.0029	2.400.000,00	2.400.000,00	1.988.135,23	83%	
FÉLIX MENDONÇA JÚNIOR	27420002	10.56101.15.451.2054.1D73.0029	5.271.218,00	5.271.218,00	4.825.206,60	92%	
FÉLIX MENDONÇA JÚNIOR	27420003	20.36901.10.301.2015.8581.0029	5.071.000,00	5.071.000,00	4.409.025,00	87%	
FÉLIX MENDONÇA JÚNIOR	27420004	20.36901.10.302.2015.8535.0029	2.600.218,00	2.600.218,00	1.194.170,00	46%	
FERNANDO AFFONSO COLLOR DE MELLO	25790001	10.22101.20.608.2077.20ZV.0027	1.171.000,00	1.171.000,00	363.360,98	31%	
FERNANDO AFFONSO COLLOR DE MELLO	25790002	10.56101.15.451.2054.1D73.0027	3.000.000,00	3.000.000,00	2.639.800,00	88%	
FERNANDO AFFONSO COLLOR DE MELLO	25790003	10.53201.15.244.2029.7K66.0027	1.000.000,00	1.000.000,00	998.380,09	100%	
FERNANDO AFFONSO COLLOR DE MELLO	25790004	10.54101.23.695.2076.10V0.0027	1.000.000,00	1.000.000,00	1.000.000,00	100%	
FERNANDO AFFONSO COLLOR DE MELLO	25790005	10.51101.27.812.2035.5450.0027	500.000,00	500.000,00	500.000,00	100%	
FERNANDO AFFONSO COLLOR DE MELLO	25790006	20.36901.10.302.2015.6148.0001	200.000,00	200.000,00	-	0%	
FERNANDO AFFONSO COLLOR DE MELLO	25790007	20.36901.10.302.2015.8535.8664	250.000,00	250.000,00	250.000,00	100%	
FERNANDO AFFONSO COLLOR DE MELLO	25790008	20.36901.10.301.2015.8581.0027	5.921.000,00	5.921.000,00	4.201.845,00	71%	
FERNANDO AFFONSO COLLOR DE MELLO	25790009	20.36901.10.302.2015.8535.0027	1.300.000,00	1.300.000,00	1.299.595,00	100%	
FERNANDO AFFONSO COLLOR DE MELLO	25790010	10.54101.23.695.2076.10V0.0027	1.000.000,00	1.000.000,00	1.000.000,00	100%	
FERNANDO COELHO BEZERRA	37890001	20.36901.10.301.2015.8581.0026	2.000.000,00	2.000.000,00	1.748.750,00	87%	
FERNANDO COELHO BEZERRA	37890002	20.36901.10.302.2015.8535.0026	250.000,00	250.000,00	250.000,00	100%	
FERNANDO COELHO BEZERRA	37890003	20.36901.10.302.2015.8535.0026	921.218,00	921.218,00	250.000,00	27%	
FERNANDO COELHO BEZERRA	37890004	20.36901.10.302.2015.8535.0026	4.250.000,00	4.250.000,00	4.149.890,00	98%	
FERNANDO COELHO BEZERRA	37890005	20.36901.10.302.2015.6148.0001	250.000,00	250.000,00	250.000,00	100%	
FERNANDO COELHO BEZERRA	37890006	10.53201.15.244.2029.7K66.0026	3.250.000,00	3.250.000,00	3.249.932,98	100%	
FERNANDO COELHO BEZERRA	37890007	10.26430.12.363.2080.20RG.0026	1.000.000,00	1.000.000,00	950.000,00	95%	
FERNANDO COELHO BEZERRA	37890008	10.56101.15.451.2054.1D73.0026	3.421.218,00	3.421.218,00	2.530.921,06	74%	
FERNANDO FILHO COELHO	23920001	20.36901.10.303.2015.7690.0026	1.500.000,00	1.500.000,00	1.500.000,00	100%	
FERNANDO FILHO COELHO	23920002	20.36901.10.302.2015.6148.0001	250.000,00	250.000,00	250.000,00	100%	
FERNANDO FILHO COELHO	23920003	10.56101.15.451.2054.1D73.0026	2.300.000,00	2.300.000,00	2.000.000,00	87%	

AUTOR		NÚMERO DA EMENDA	PROGRAMÁTICA	VALOR INICIAL (A)	VALOR ATUAL (B)	EMPENHADO (C)	% EXECUÇÃO C/B	EMENDA COM REABERTURA DE CRÉDITO
FERNANDO FILHO	COELHO	23920004	10.53201.15.244.2029.7K66.0026	3.000.000,00	3.000.000,00	3.000.000,00	100%	
FERNANDO FILHO	COELHO	23920005	10.30101.14.422.2081.8974.0026	250.000,00	250.000,00	-	0%	
FERNANDO FILHO	COELHO	23920006	20.36901.10.301.2015.8581.0026	3.450.000,00	3.450.000,00	3.095.855,00	90%	
FERNANDO FILHO	COELHO	23920007	10.26298.12.364.2080.0048.0026	1.000.000,00	1.000.000,00	500.000,00	50%	
FERNANDO FILHO	COELHO	23920008	20.36901.10.302.2015.8535.0026	2.500.000,00	2.500.000,00	2.249.880,00	90%	
FERNANDO FILHO	COELHO	23920009	10.26230.12.364.2080.8282.1689	500.000,00	500.000,00	-	0%	
FERNANDO FILHO	COELHO	23920010	10.51101.27.812.2035.5450.0026	592.436,00	592.436,00	592.000,00	100%	
FERNANDO FRANCISCHINI		28420001	20.36901.10.301.2015.20YL.0041	300.000,00	300.000,00	300.000,00	100%	
FERNANDO FRANCISCHINI		28420002	10.22101.20.608.2077.20ZV.0041	1.000.000,00	1.000.000,00	1.000.000,00	100%	
FERNANDO FRANCISCHINI		28420003	10.51101.27.812.2035.5450.0041	750.000,00	750.000,00	750.000,00	100%	
FERNANDO FRANCISCHINI		28420004	20.55901.08.244.2037.2B31.0041	2.250.000,00	2.250.000,00	-	0%	
FERNANDO FRANCISCHINI		28420005	10.30101.06.181.2081.8855.0041	250.000,00	250.000,00	-	0%	
FERNANDO FRANCISCHINI		28420006	20.55901.08.244.2037.2B30.0041	371.218,00	371.218,00	369.000,00	99%	
FERNANDO FRANCISCHINI		28420007	10.56101.15.451.2054.1D73.0041	2.000.000,00	2.000.000,00	1.995.850,00	100%	
FERNANDO FRANCISCHINI		28420008	10.42207.13.392.2027.14U2.0041	250.000,00	250.000,00	250.000,00	100%	
FERNANDO FRANCISCHINI		28420009	20.36901.10.302.2015.8535.0041	-	300.000,00	270.000,00	90%	
FERNANDO FRANCISCHINI		28420009	20.36901.10.302.2015.8535.4129	300.000,00	-	-	0%	
FERNANDO FRANCISCHINI		28420010	20.36901.10.302.2015.8535.0041	4.400.000,00	4.400.000,00	3.907.950,00	89%	
FERNANDO FRANCISCHINI		28420011	20.36901.10.302.2015.8535.0041	300.000,00	300.000,00	-	0%	
FERNANDO FRANCISCHINI		28420012	20.36901.10.301.2015.8581.0041	2.071.218,00	2.071.218,00	1.455.790,00	70%	
FERNANDO FRANCISCHINI		28420013	10.30101.06.181.2081.8855.4032	500.000,00	500.000,00	500.000,00	100%	
FERNANDO FRANCISCHINI		28420014	20.36901.10.122.2015.4525.0041	600.000,00	600.000,00	600.000,00	100%	
FERNANDO JORDÃO		29230001	10.56101.15.451.2054.1D73.0033	850.000,00	850.000,00	683.360,03	80%	
FERNANDO JORDÃO		29230002	10.42101.13.392.2027.20ZF.0033	200.000,00	200.000,00	193.530,00	97%	
FERNANDO JORDÃO		29230003	10.26298.12.368.2080.20RP.0033	1.000.000,00	1.000.000,00	600.000,00	60%	
FERNANDO JORDÃO		29230004	10.26298.12.368.2080.20RP.0033	1.000.000,00	1.000.000,00	456.926,42	46%	
FERNANDO JORDÃO		29230005	10.51101.27.812.2035.5450.0033	800.000,00	800.000,00	800.000,00	100%	
FERNANDO JORDÃO		29230006	10.51101.27.812.2035.20JP.0033	1.000.000,00	1.000.000,00	544.477,50	54%	
FERNANDO JORDÃO		29230007	10.42101.13.392.2027.20ZF.0033	500.000,00	500.000,00	-	0%	
FERNANDO JORDÃO		29230008	10.53101.18.544.2084.1851.0033	800.000,00	800.000,00	800.000,00	100%	
FERNANDO JORDÃO		29230009	10.22101.20.608.2052.20Y1.0033	1.500.000,00	1.500.000,00	1.500.000,00	100%	
FERNANDO JORDÃO		29230010	20.36901.10.302.2015.8535.0033	-	289.000,00	289.000,00	100%	
FERNANDO JORDÃO		29230010	20.36901.10.302.2015.8535.8742	600.000,00	311.000,00	49.523,00	16%	
FERNANDO JORDÃO		29230011	20.36901.10.301.2015.8581.0033	1.000.000,00	1.000.000,00	1.000.000,00	100%	
FERNANDO JORDÃO		29230012	20.36901.10.302.2015.8535.0033	850.000,00	850.000,00	697.000,00	82%	
FERNANDO JORDÃO		29230013	20.36901.10.302.2015.8535.0033	1.000.000,00	1.000.000,00	819.268,48	82%	

AUTOR	NÚMERO DA EMENDA	PROGRAMÁTICA	VALOR INICIAL (A)	VALOR ATUAL (B)	EMPENHADO (C)	% EXECUÇÃO C/B	EMENDA COM REABERTURA DE CRÉDITO
FERNANDO JORDÃO	29230014	20.36901.10.302.2015.8535.0033	400.000,00	400.000,00	400.000,00	100%	
FERNANDO JORDÃO	29230015	20.36901.10.302.2015.8535.0033	450.000,00	450.000,00	447.910,00	100%	
FERNANDO JORDÃO	29230016	20.36901.10.122.2015.4525.0033	1.992.436,00	1.992.436,00	1.113.361,00	56%	
FERNANDO JORDÃO	29230017	20.36901.10.302.2015.8933.0033	1.000.000,00	1.000.000,00	180.000,00	18%	
FERNANDO JORDÃO	29230018	20.36901.10.301.2015.8581.0033	400.000,00	400.000,00	356.060,00	89%	
FERNANDO MONTEIRO	38130001	10.54101.23.695.2076.10V0.1599	350.000,00	350.000,00	-	0%	
FERNANDO MONTEIRO	38130002	10.54101.23.695.2076.10V0.1646	350.000,00	350.000,00	350.000,00	100%	
FERNANDO MONTEIRO	38130003	10.54101.23.695.2076.10V0.1657	350.000,00	350.000,00	350.000,00	100%	
FERNANDO MONTEIRO	38130004	10.54101.23.695.2076.10V0.1659	400.000,00	400.000,00	400.000,00	100%	
FERNANDO MONTEIRO	38130005	10.54101.23.695.2076.10V0.1700	350.000,00	350.000,00	-	0%	
FERNANDO MONTEIRO	38130006	10.54101.23.695.2076.10V0.1734	350.000,00	350.000,00	-	0%	
FERNANDO MONTEIRO	38130007	10.54101.23.695.2076.10V0.1737	350.000,00	350.000,00	-	0%	
FERNANDO MONTEIRO	38130008	10.26242.12.364.2080.8282.0026	100.000,00	100.000,00	-	0%	
FERNANDO MONTEIRO	38130009	10.53201.18.544.2084.10ZW.0026	1.000.000,00	1.000.000,00	1.000.000,00	100%	
FERNANDO MONTEIRO	38130010	20.36901.10.301.2015.8581.0026	2.185.609,00	2.185.609,00	740.510,00	34%	
FERNANDO MONTEIRO	38130011	20.36901.10.302.2015.8535.1626	500.000,00	500.000,00	-	0%	
FERNANDO MONTEIRO	38130012	20.36901.10.302.2015.8535.0026	200.000,00	200.000,00	200.000,00	100%	
FERNANDO MONTEIRO	38130013	20.36901.10.302.2015.8535.0026	2.185.609,00	2.185.609,00	799.955,00	37%	
FERNANDO MONTEIRO	38130014	20.36901.10.302.2015.8535.1699	400.000,00	400.000,00	-	0%	
FERNANDO MONTEIRO	38130015	20.36901.10.302.2015.6148.0001	100.000,00	100.000,00	100.000,00	100%	
FERNANDO MONTEIRO	38130016	20.36901.10.302.2015.8535.1671	400.000,00	400.000,00	399.723,00	100%	
FERNANDO MONTEIRO	38130017	20.36901.10.302.2015.8535.1694	500.000,00	500.000,00	-	0%	
FERNANDO MONTEIRO	38130018	20.36901.10.302.2015.8535.1711	400.000,00	400.000,00	251.920,00	63%	
FERNANDO MONTEIRO	38130019	20.36901.10.302.2015.8535.1733	400.000,00	400.000,00	399.965,00	100%	
FERNANDO MONTEIRO	38130020	20.36901.10.302.2015.8535.1742	400.000,00	400.000,00	399.892,00	100%	
FERNANDO MONTEIRO	38130021	20.36901.10.302.2015.8535.1739	500.000,00	500.000,00	396.290,00	79%	
FERNANDO MONTEIRO	38130022	10.53101.18.544.2084.1851.0001	3.371.218,00	3.371.218,00	2.953.809,22	88%	
FERNANDO TORRES	27430001	20.36901.10.122.2015.4525.2091	900.000,00	900.000,00	900.000,00	100%	
FERNANDO TORRES	27430002	20.36901.10.122.2015.4525.2099	500.000,00	500.000,00	500.000,00	100%	
FERNANDO TORRES	27430003	20.36901.10.122.2015.4525.2026	500.000,00	500.000,00	500.000,00	100%	
FERNANDO TORRES	27430004	20.36901.10.122.2015.4525.0029	1.121.436,00	1.121.436,00	1.100.000,00	98%	
FERNANDO TORRES	27430005	10.56101.15.451.2054.1D73.2091	500.000,00	500.000,00	500.000,00	100%	
FERNANDO TORRES	27430006	10.56101.15.451.2054.1D73.2099	500.000,00	500.000,00	500.000,00	100%	
FERNANDO TORRES	27430007	10.56101.15.451.2054.1D73.2026	500.000,00	500.000,00	500.000,00	100%	
FERNANDO TORRES	27430008	10.56101.15.451.2054.1D73.2085	500.000,00	500.000,00	500.000,00	100%	
FERNANDO TORRES	27430009	10.56101.15.451.2054.1D73.0029	2.121.000,00	2.121.000,00	1.500.000,00	71%	



AUTOR	NÚMERO DA EMENDA	PROGRAMÁTICA	VALOR INICIAL (A)	VALOR ATUAL (B)	EMPENHADO (C)	% EXECUÇÃO C/B	EMENDA COM REABERTURA DE CRÉDITO
FERNANDO TORRES	27430010	20.36901.10.302.2015.8535.0029	150.000,00	150.000,00	150.000,00	100%	
FERNANDO TORRES	27430011	20.36901.10.302.2015.8535.2093	1.000.000,00	1.000.000,00	399.953,00	40%	
FERNANDO TORRES	27430012	10.22101.20.608.2077.20ZV.0029	500.000,00	500.000,00	348.437,05	70%	
FERNANDO TORRES	27430013	10.56101.15.451.2054.1D73.0029	1.500.000,00	1.500.000,00	1.000.000,00	67%	
FERNANDO TORRES	27430014	10.51101.27.812.2035.5450.0029	250.000,00	250.000,00	250.000,00	100%	
FERNANDO TORRES	27430015	10.53201.18.544.2084.1851.0029	800.000,00	800.000,00	799.949,16	100%	
FERNANDO TORRES	27430016	10.53204.18.544.2084.1851.0029	500.000,00	500.000,00	499.994,95	100%	
FERNANDO TORRES	27430017	20.36901.10.301.2015.8581.0029	250.000,00	250.000,00	249.800,00	100%	
FERNANDO TORRES	27430018	20.36901.10.301.2015.8581.0029	250.000,00	250.000,00	-	0%	
FERNANDO TORRES	27430019	20.36901.10.302.2015.8535.0029	500.000,00	500.000,00	499.960,00	100%	
FERNANDO TORRES	27430020	20.36901.10.302.2015.8535.0029	2.500.000,00	2.500.000,00	2.499.996,00	100%	
FLÁVIA MORAIS	28330001	10.56101.15.451.2054.1D73.0052	1.496.218,00	1.496.218,00	1.494.760,63	100%	
FLÁVIA MORAIS	28330002	10.30911.06.181.2081.20ID.0052	700.000,00	700.000,00	700.000,00	100%	
FLÁVIA MORAIS	28330003	10.51101.27.812.2035.5450.0052	600.000,00	600.000,00	600.000,00	100%	
FLÁVIA MORAIS	28330004	10.26298.12.847.2080.0E53.0052	535.800,00	535.800,00	168.000,00	31%	
FLÁVIA MORAIS	28330005	10.26407.12.363.2080.20RG.0052	400.000,00	400.000,00	397.138,81	99%	
FLÁVIA MORAIS	28330006	10.22101.20.608.2077.20ZV.0052	450.000,00	450.000,00	450.000,00	100%	
FLÁVIA MORAIS	28330007	20.55901.08.244.2037.2B30.0052	810.000,00	810.000,00	810.000,00	100%	
FLÁVIA MORAIS	28330008	20.36901.10.302.2015.8535.0052	3.947.218,00	3.947.218,00	3.146.465,00	80%	
FLÁVIA MORAIS	28330009	20.36901.10.122.2015.4525.0052	2.500.000,00	2.500.000,00	2.500.000,00	100%	
FLÁVIA MORAIS	28330010	20.36901.10.301.2015.8581.0052	1.224.000,00	1.224.000,00	892.090,00	73%	
FLÁVIA MORAIS	28330011	20.57101.14.243.2062.14UF.0052	300.000,00	300.000,00	179.870,83	60%	
FLÁVIA MORAIS	28330012	10.54101.23.695.2076.10V0.0052	2.079.200,00	2.079.200,00	1.683.500,00	81%	
FLÁVIA MORAIS	28330013	20.26365.12.302.2080.157D.0052	300.000,00	300.000,00	300.000,00	100%	
FLAVIANO MELO	24240001	20.36901.10.302.2015.6148.0001	300.000,00	300.000,00	300.000,00	100%	
FLAVIANO MELO	24240002	20.36901.10.302.2015.8535.0166	300.000,00	300.000,00	300.000,00	100%	
FLAVIANO MELO	24240003	20.36901.10.302.2015.8535.0001	1.500.000,00	1.500.000,00	1.499.996,00	100%	
FLAVIANO MELO	24240004	20.36901.10.301.2015.8581.0012	2.971.219,00	2.971.219,00	1.828.984,00	62%	
FLAVIANO MELO	24240005	20.36901.10.301.2015.8581.0012	2.700.000,00	2.700.000,00	1.881.200,00	70%	
FLAVIANO MELO	24240006	20.36211.10.512.2068.7652.0012	500.000,00	500.000,00	395.698,00	79%	
FLAVIANO MELO	24240007	10.22101.20.608.2077.20ZV.0012	2.421.217,00	2.421.217,00	2.421.215,40	100%	
FLAVIANO MELO	24240008	10.22202.20.573.2042.8924.0001	150.000,00	150.000,00	-	0%	
FLAVIANO MELO	24240009	10.51101.27.812.2035.5450.0012	1.500.000,00	1.500.000,00	1.214.047,20	81%	
FLAVIANO MELO	24240010	10.52101.05.244.2058.1211.0012	3.000.000,00	3.000.000,00	2.928.095,00	98%	
FLAVINHO	31910001	20.36901.10.302.2015.8535.3970	1.100.000,00	1.100.000,00	-	0%	
FLAVINHO	31910002	20.36901.10.302.2015.8535.3643	-	2.700.000,00	2.700.000,00	100%	

AUTOR	NÚMERO DA EMENDA	PROGRAMÁTICA	VALOR INICIAL (A)	VALOR ATUAL (B)	EMPENHADO (C)	% EXECUÇÃO C/B	EMENDA COM REABERTURA DE CRÉDITO
FLAVINHO	31910002	20.36901.10.303.2015.7690.3643	2.700.000,00	-	-	0%	
FLAVINHO	31910003	20.36901.10.302.2015.8535.3928	1.200.000,00	1.200.000,00	1.200.000,00	100%	
FLAVINHO	31910004	20.36901.10.302.2015.8535.3574	1.200.000,00	1.200.000,00	1.200.000,00	100%	
FLAVINHO	31910005	20.36901.10.302.2015.8535.3574	700.000,00	500.000,00	500.000,00	100%	
FLAVINHO	31910005	20.36901.10.303.2015.7690.3672	-	200.000,00	200.000,00	100%	
FLAVINHO	31910006	20.36901.10.302.2015.8535.3793	600.000,00	-	-	0%	
FLAVINHO	31910006	20.36901.10.302.2015.8535.3928	-	600.000,00	600.000,00	100%	
FLAVINHO	31910007	20.36901.10.302.2015.8535.3928	2.200.000,00	2.200.000,00	2.200.000,00	100%	
FLAVINHO	31910008	20.36901.10.302.2015.8535.0035	542.437,00	301.585,00	301.585,00	100%	
FLAVINHO	31910008	20.36901.10.303.2015.7690.3672	-	240.852,00	240.852,00	100%	
FLAVINHO	31910009	20.36901.10.303.2015.7690.3672	700.000,00	700.000,00	700.000,00	100%	
FLAVINHO	31910011	20.55901.08.244.2037.2B30.0035	1.000.000,00	1.000.000,00	1.000.000,00	100%	
FLAVINHO	31910012	20.36901.10.302.2015.8535.3463	1.350.000,00	1.350.000,00	1.350.000,00	100%	
FLAVINHO	31910013	10.30911.06.181.2081.20ID.0035	500.000,00	500.000,00	473.232,20	95%	
FLAVINHO	31910014	10.26298.12.847.2080.0509.0035	-	500.000,00	-	0%	
FLAVINHO	31910014	20.55901.08.244.2037.2B31.3928	500.000,00	-	-	0%	
FLAVIO NOGUEIRA	38270001	10.22101.20.608.2077.20ZV.0022	1.022.800,00	1.022.800,00	441.521,95	43%	
FLAVIO NOGUEIRA	38270002	10.56101.15.451.2054.1D73.0022	1.022.800,00	1.022.800,00	987.103,40	97%	
FLAVIO NOGUEIRA	38270003	10.53201.15.244.2029.7K66.0022	1.022.800,00	1.022.800,00	-	0%	
FLAVIO NOGUEIRA	38270004	20.36901.10.122.2015.4525.0022	7.671.436,00	7.671.436,00	7.361.000,00	96%	
FLAVIO NOGUEIRA	38270005	10.54101.23.695.2076.10V0.0022	4.602.600,00	4.602.600,00	4.570.430,00	99%	
FLEXA RIBEIRO	20910002	10.22101.20.608.2077.20ZV.0015	1.000.000,00	1.000.000,00	999.999,00	100%	
FLEXA RIBEIRO	20910003	10.51101.27.812.2035.5450.0015	1.000.000,00	1.000.000,00	999.999,00	100%	
FLEXA RIBEIRO	20910004	10.26298.12.368.2080.20RP.0015	1.000.000,00	1.000.000,00	1.000.000,00	100%	
FLEXA RIBEIRO	20910005	10.22101.20.608.2052.20Y0.0015	382.436,00	382.436,00	382.436,00	100%	
FLEXA RIBEIRO	20910006	20.36901.10.302.2015.8535.0015	7.700.000,00	7.700.000,00	7.516.229,00	98%	
FLEXA RIBEIRO	20910007	10.52111.05.122.2108.2000.0001	500.000,00	500.000,00	483.722,35	97%	
FLEXA RIBEIRO	20910008	10.39252.26.784.2086.127G.0363	500.000,00	500.000,00	-	0%	
FLEXA RIBEIRO	20910010	10.54101.23.695.2076.10V0.7260	1.500.000,00	1.500.000,00	526.676,07	35%	
FLEXA RIBEIRO	20910011	10.52121.05.122.2108.2000.7034	310.000,00	310.000,00	-	0%	
FLEXA RIBEIRO	20910012	10.52121.05.153.2058.156M.7008	450.000,00	450.000,00	-	0%	
FLORIANO PESARO	32080001	10.42207.13.392.2027.14U2.7100	342.434,00	342.434,00	198.438,00	58%	
FLORIANO PESARO	32080002	20.36901.10.302.2015.20R4.0035	1.000.000,00	1.000.000,00	699.150,00	70%	
FLORIANO PESARO	32080003	10.56101.15.451.2054.1D73.0035	5.000.000,00	5.000.000,00	3.213.364,00	64%	
FLORIANO PESARO	32080004	10.42207.13.392.2027.14U2.0035	1.000.000,00	1.000.000,00	701.148,00	70%	
FLORIANO PESARO	32080005	20.36901.10.301.2015.8581.0035	5.000.000,00	5.000.000,00	4.936.256,00	99%	

AUTOR	NÚMERO DA EMENDA	PROGRAMÁTICA	VALOR INICIAL (A)	VALOR ATUAL (B)	EMPENHADO (C)	% EXECUÇÃO C/B	EMENDA COM REABERTURA DE CRÉDITO
FLORIANO PESARO	32080006	20.36901.10.302.2015.8535.0035	3.000.000,00	3.000.000,00	2.999.800,00	100%	
FRANCISCO CHAPADINHA	32140001	20.36901.10.301.2015.8581.0015	4.671.218,00	4.671.218,00	3.540.440,00	76%	
FRANCISCO CHAPADINHA	32140002	20.36901.10.302.2015.8535.0015	3.000.000,00	3.000.000,00	1.925.570,00	64%	
FRANCISCO CHAPADINHA	32140003	20.36211.10.512.2068.10GD.0015	1.000.000,00	1.000.000,00	-	0%	
FRANCISCO CHAPADINHA	32140004	10.22101.20.608.2077.20ZV.7378	1.000.000,00	1.000.000,00	899.999,00	90%	
FRANCISCO CHAPADINHA	32140005	10.51101.27.812.2035.5450.0015	1.040.000,00	1.040.000,00	996.432,17	96%	
FRANCISCO CHAPADINHA	32140006	10.54101.23.695.2076.10V0.0015	1.200.000,00	1.200.000,00	1.000.000,00	83%	
FRANCISCO CHAPADINHA	32140007	10.56101.15.451.2054.1D73.0015	3.331.218,00	3.331.218,00	2.423.608,03	73%	
FRANCISCO FLORIANO	27830001	20.36901.10.122.2015.4525.0033	7.900.000,00	7.900.000,00	7.676.721,82	97%	
FRANCISCO FLORIANO	27830002	20.36901.10.302.2015.8535.0033	300.000,00	300.000,00	-	0%	
FRANCISCO FLORIANO	27830003	20.26378.12.302.2080.4086.0033	450.000,00	450.000,00	445.382,75	99%	
FRANCISCO FLORIANO	27830004	10.26298.12.368.2080.20RP.3358	2.000.000,00	2.000.000,00	571.715,98	29%	
FRANCISCO FLORIANO	27830005	10.26298.12.368.2080.20RP.3337	2.000.000,00	2.000.000,00	-	0%	
FRANCISCO FLORIANO	27830006	10.57101.14.422.2016.8843.0033	400.000,00	400.000,00	300.000,00	75%	
FRANCISCO FLORIANO	27830007	20.55901.08.244.2037.2B31.0033	292.436,00	292.436,00	250.000,00	85%	
FRANCISCO FLORIANO	27830008	10.56101.15.451.2054.1D73.0033	2.000.000,00	2.000.000,00	1.950.000,00	98%	
GABRIEL GUIMARÃES	27600001	10.30911.06.181.2081.20ID.0031	-	300.000,00	297.219,30	99%	
GABRIEL GUIMARÃES	27600001	10.30911.06.181.2081.20ID.7098	500.000,00	200.000,00	164.777,67	82%	
GABRIEL GUIMARÃES	27600002	20.36901.10.122.2015.4525.0031	4.711.218,00	4.711.218,00	4.661.216,00	99%	
GABRIEL GUIMARÃES	27600003	10.53201.15.244.2029.7K66.0031	-	140.000,00	139.333,98	100%	
GABRIEL GUIMARÃES	27600003	10.56101.15.451.2054.1D73.0031	2.000.000,00	1.860.000,00	1.819.150,00	98%	
GABRIEL GUIMARÃES	27600004	10.53201.15.244.2029.7K66.0031	551.692,00	551.692,00	551.426,45	100%	
GABRIEL GUIMARÃES	27600005	10.53204.15.244.2029.7K66.0031	600.000,00	600.000,00	331.265,75	55%	
GABRIEL GUIMARÃES	27600006	10.24101.19.573.2021.6702.7026	250.000,00	250.000,00	-	0%	
GABRIEL GUIMARÃES	27600007	10.49101.21.127.2029.210X.0031	500.000,00	500.000,00	442.851,44	89%	
GABRIEL GUIMARÃES	27600008	20.36901.10.301.2015.8581.0031	500.000,00	500.000,00	216.690,00	43%	
GABRIEL GUIMARÃES	27600009	20.36901.10.122.2015.4525.0031	-	400.000,00	400.000,00	100%	
GABRIEL GUIMARÃES	27600009	20.36901.10.302.2015.8535.0031	1.500.000,00	1.100.000,00	849.920,00	77%	
GABRIEL GUIMARÃES	27600010	10.26257.12.363.2080.20RG.2574	500.000,00	500.000,00	500.000,00	100%	
GABRIEL GUIMARÃES	27600011	10.26238.12.364.2080.20RK.0031	150.000,00	150.000,00	100.000,00	67%	
GABRIEL GUIMARÃES	27600012	20.36211.10.511.2068.7656.0031	360.000,00	360.000,00	250.000,00	69%	
GABRIEL GUIMARÃES	27600013	10.51101.27.812.2035.5450.0031	1.000.000,00	1.000.000,00	830.000,00	83%	
GABRIEL GUIMARÃES	27600014	20.36901.10.301.2015.8581.0001	600.000,00	600.000,00	-	0%	
GABRIEL GUIMARÃES	27600015	10.26298.12.365.2080.12KU.0001	1.619.526,00	1.619.526,00	983.100,00	61%	
GARIBALDI ALVES FILHO	20330001	10.22101.20.608.2077.20ZV.0024	1.000.000,00	1.000.000,00	689.617,55	69%	
GARIBALDI ALVES FILHO	20330002	20.55901.08.244.2037.2B31.1262	151.218,00	151.218,00	146.326,00	97%	

AUTOR	NÚMERO DA EMENDA	PROGRAMÁTICA	VALOR INICIAL (A)	VALOR ATUAL (B)	EMPENHADO (C)	% EXECUÇÃO C/B	EMENDA COM REABERTURA DE CRÉDITO
GARIBALDI ALVES FILHO	20330003	10.56101.15.451.2054.1D73.0024	2.300.000,00	2.300.000,00	2.075.138,32	90%	
GARIBALDI ALVES FILHO	20330004	10.51101.27.812.2035.5450.0024	1.000.000,00	1.000.000,00	967.646,80	97%	
GARIBALDI ALVES FILHO	20330005	20.36901.10.302.2015.8535.0024	201.218,00	201.218,00	194.700,00	97%	
GARIBALDI ALVES FILHO	20330006	20.36901.10.302.2015.6148.0001	200.000,00	200.000,00	193.530,00	97%	
GARIBALDI ALVES FILHO	20330007	20.36901.10.301.2015.8581.0024	2.600.000,00	2.600.000,00	1.490.698,00	57%	
GARIBALDI ALVES FILHO	20330008	20.36901.10.302.2015.8535.0024	1.600.000,00	1.600.000,00	300.000,00	19%	
GARIBALDI ALVES FILHO	20330009	20.36901.10.122.2015.4525.0024	3.070.000,00	3.070.000,00	2.407.205,00	78%	
GARIBALDI ALVES FILHO	20330010	10.53203.15.244.2029.7K66.0024	500.000,00	500.000,00	-	0%	
GARIBALDI ALVES FILHO	20330011	10.54101.23.695.2076.10V0.0024	2.720.000,00	2.720.000,00	2.567.863,94	94%	
GENECIAS NORONHA	27020001	20.36901.10.301.2015.8581.0023	2.671.218,00	2.671.218,00	1.338.980,00	50%	
GENECIAS NORONHA	27020002	20.36901.10.302.2015.8535.0023	2.000.000,00	2.000.000,00	1.999.570,00	100%	
GENECIAS NORONHA	27020003	20.36901.10.122.2015.4525.0023	3.000.000,00	3.000.000,00	3.000.000,00	100%	
GENECIAS NORONHA	27020004	10.56101.15.451.2054.1D73.0023	6.171.218,00	6.171.218,00	5.544.764,70	90%	
GENECIAS NORONHA	27020005	10.53204.18.544.2084.1851.0023	1.500.000,00	1.500.000,00	1.069.788,00	71%	
GEOVANIA DE SÁ	32350001	10.54101.23.695.2076.10V0.0042	500.000,00	500.000,00	337.075,10	67%	
GEOVANIA DE SÁ	32350002	20.36901.10.122.2015.4525.0042	-	300.000,00	300.000,00	100%	
GEOVANIA DE SÁ	32350002	20.36901.10.302.2015.8535.0042	600.000,00	300.000,00	300.000,00	100%	
GEOVANIA DE SÁ	32350003	20.56101.17.512.2040.10SG.4634	250.000,00	250.000,00	-	0%	
GEOVANIA DE SÁ	32350004	10.26298.12.364.2080.0048.4685	150.000,00	150.000,00	-	0%	
GEOVANIA DE SÁ	32350005	10.26298.12.364.2080.0048.4484	201.218,00	201.218,00	201.218,00	100%	
GEOVANIA DE SÁ	32350006	10.52101.05.243.2058.20IG.7006	100.000,00	100.000,00	99.969,99	100%	
GEOVANIA DE SÁ	32350007	20.36901.10.122.2015.4525.0042	-	125.210,00	125.210,00	100%	
GEOVANIA DE SÁ	32350007	20.36901.10.301.2015.8581.0042	1.650.000,00	1.524.790,00	1.424.666,00	93%	
GEOVANIA DE SÁ	32350008	10.26298.12.368.2080.20RP.0042	450.000,00	450.000,00	283.188,58	63%	
GEOVANIA DE SÁ	32350009	10.22101.20.608.2077.20ZV.0042	-	150.000,00	-	0%	
GEOVANIA DE SÁ	32350009	10.56101.15.451.2054.1D73.0042	3.750.000,00	3.500.000,00	2.950.000,00	84%	
GEOVANIA DE SÁ	32350009	20.36901.10.122.2015.4525.0042	-	100.000,00	100.000,00	100%	
GEOVANIA DE SÁ	32350010	10.22101.20.608.2077.20ZV.0042	2.150.000,00	2.050.000,00	1.988.300,14	97%	
GEOVANIA DE SÁ	32350010	20.36901.10.122.2015.4525.0042	-	100.000,00	100.000,00	100%	
GEOVANIA DE SÁ	32350011	20.36901.10.122.2015.4525.0042	-	350.000,00	350.000,00	100%	
GEOVANIA DE SÁ	32350011	20.36901.10.302.2015.8535.0042	3.771.218,00	3.421.218,00	2.475.395,00	72%	
GEOVANIA DE SÁ	32350012	20.36901.10.122.2015.4525.0042	1.650.000,00	1.650.000,00	1.650.000,00	100%	
GEOVANIA DE SÁ	32350013	20.57101.14.243.2062.14UF.0042	120.000,00	120.000,00	119.861,64	100%	
GERALDO RESENDE	14450001	10.26350.12.364.2080.8282.0054	671.218,00	671.218,00	-	0%	
GERALDO RESENDE	14450002	10.51101.27.812.2035.5450.0054	500.000,00	500.000,00	400.940,00	80%	
GERALDO RESENDE	14450003	10.26298.12.368.2080.20RP.0054	300.000,00	300.000,00	300.000,00	100%	

AUTOR	NÚMERO DA EMENDA	PROGRAMÁTICA	VALOR INICIAL (A)	VALOR ATUAL (B)	EMPENHADO (C)	% EXECUÇÃO C/B	EMENDA COM REABERTURA DE CRÉDITO
GERALDO RESENDE	14450004	20.36901.10.302.2015.8535.0054	1.000.000,00	1.000.000,00	1.000.000,00	100%	
GERALDO RESENDE	14450005	10.56101.15.451.2054.1D73.0054	1.200.000,00	1.200.000,00	1.200.000,00	100%	
GERALDO RESENDE	14450006	20.26385.12.302.2080.20RX.7040	3.000.000,00	3.000.000,00	-	0%	
GERALDO RESENDE	14450007	20.36901.10.302.2015.6148.0001	171.218,00	171.218,00	171.218,00	100%	
GERALDO RESENDE	14450008	20.36901.10.302.2015.8535.0054	3.500.000,00	3.500.000,00	3.499.812,00	100%	
GERALDO RESENDE	14450009	20.36901.10.302.2015.8535.0054	3.000.000,00	3.000.000,00	2.383.335,00	79%	
GERALDO RESENDE	14450010	10.30911.06.181.2081.20IC.7000	1.000.000,00	1.000.000,00	-	0%	
GERALDO RESENDE	14450011	10.54101.23.695.2076.10V0.0054	1.000.000,00	1.000.000,00	1.000.000,00	100%	
GIACOBO	19680001	10.22101.20.608.2077.20ZV.0041	1.421.000,00	1.421.000,00	1.421.000,00	100%	
GIACOBO	19680002	10.56101.15.451.2054.1D73.4363	500.218,00	500.218,00	500.000,00	100%	
GIACOBO	19680003	20.36901.10.122.2015.4525.4129	1.771.000,00	1.771.000,00	1.531.537,00	86%	
GIACOBO	19680004	10.51101.27.812.2035.5450.0041	750.000,00	750.000,00	750.000,00	100%	
GIACOBO	19680005	10.49101.21.127.2029.210X.0041	1.000.000,00	1.000.000,00	1.000.000,00	100%	
GIACOBO	19680006	10.26258.12.364.2080.20GK.0041	2.000.000,00	2.000.000,00	1.539.406,76	77%	
GIACOBO	19680007	20.36901.10.302.2015.6148.0001	200.000,00	200.000,00	200.000,00	100%	
GIACOBO	19680008	20.36901.10.122.2015.4525.0041	3.500.218,00	3.500.218,00	3.500.218,00	100%	
GIACOBO	19680009	20.36901.10.302.2015.8535.4363	1.000.000,00	1.000.000,00	1.000.000,00	100%	
GIACOBO	19680010	20.36901.10.302.2015.8535.0041	1.200.000,00	1.200.000,00	1.200.000,00	100%	
GIACOBO	19680012	10.26298.12.364.2080.0048.0041	1.500.000,00	1.500.000,00	978.034,00	65%	
GILBERTO NASCIMENTO	15680001	10.56101.15.451.2054.1D73.0035	4.942.000,00	4.942.000,00	3.870.000,00	78%	
GILBERTO NASCIMENTO	15680002	10.56101.15.451.2054.1D73.3462	500.000,00	500.000,00	489.797,24	98%	
GILBERTO NASCIMENTO	15680003	10.56101.15.451.2054.1D73.3534	500.000,00	500.000,00	500.000,00	100%	
GILBERTO NASCIMENTO	15680004	10.56101.15.451.2054.1D73.3643	500.000,00	500.000,00	500.000,00	100%	
GILBERTO NASCIMENTO	15680005	10.56101.15.451.2054.1D73.3879	500.000,00	500.000,00	500.000,00	100%	
GILBERTO NASCIMENTO	15680006	10.56101.15.451.2054.1D73.3970	400.000,00	400.000,00	400.000,00	100%	
GILBERTO NASCIMENTO	15680007	20.36901.10.302.2015.8535.0035	500.000,00	500.000,00	500.000,00	100%	
GILBERTO NASCIMENTO	15680008	20.36901.10.122.2015.4525.3928	300.000,00	300.000,00	300.000,00	100%	
GILBERTO NASCIMENTO	15680009	20.36901.10.302.2015.8535.0035	440.000,00	440.000,00	440.000,00	100%	
GILBERTO NASCIMENTO	15680010	20.36901.10.302.2015.8535.0035	1.000.000,00	1.000.000,00	-	0%	
GILBERTO NASCIMENTO	15680011	20.36901.10.302.2015.8535.0035	3.000.000,00	3.000.000,00	2.999.995,00	100%	
GILBERTO NASCIMENTO	15680012	20.36901.10.122.2015.4525.3652	1.000.000,00	1.000.000,00	1.000.000,00	100%	
GILBERTO NASCIMENTO	15680013	20.36901.10.302.2015.8535.0035	1.260.000,00	1.260.000,00	659.980,00	52%	
GILBERTO NASCIMENTO	15680014	20.36901.10.301.2015.8581.3970	500.000,00	500.000,00	-	0%	
GIOVANI CHERINI	28630001	20.36901.10.301.2015.20YL.0043	200.000,00	200.000,00	-	0%	
GIOVANI CHERINI	28630002	10.22101.20.608.2077.20ZV.0043	2.000.000,00	2.000.000,00	1.700.141,45	85%	
GIOVANI CHERINI	28630003	10.41101.28.846.0909.00PA.0043	541.218,00	541.218,00	541.218,00	100%	

AUTOR	NÚMERO DA EMENDA	PROGRAMÁTICA	VALOR INICIAL (A)	VALOR ATUAL (B)	EMPENHADO (C)	% EXECUÇÃO C/B	EMENDA COM REABERTURA DE CRÉDITO
GIOVANI CHERINI	28630004	20.57101.14.243.2062.14UF.0043	480.000,00	480.000,00	479.736,07	100%	
GIOVANI CHERINI	28630005	10.51101.27.812.2035.5450.0043	1.750.000,00	1.750.000,00	1.750.000,00	100%	
GIOVANI CHERINI	28630006	10.54101.23.695.2076.10V0.0043	550.000,00	550.000,00	550.000,00	100%	
GIOVANI CHERINI	28630007	10.56101.15.451.2054.1D73.0043	2.000.000,00	2.000.000,00	1.637.850,00	82%	
GIOVANI CHERINI	28630008	20.36901.10.122.2015.4525.0043	1.500.000,00	500.000,00	500.000,00	100%	
GIOVANI CHERINI	28630008	20.36901.10.302.2015.8535.0043	-	1.000.000,00	1.000.000,00	100%	
GIOVANI CHERINI	28630009	20.36901.10.301.2015.8581.0024	1.500.000,00	1.500.000,00	-	0%	
GIOVANI CHERINI	28630010	20.36901.10.302.2015.8535.0043	4.671.218,00	4.671.218,00	4.670.748,00	100%	
GIOVANI CHERINI	28630011	10.26298.12.364.2080.0048.0043	150.000,00	150.000,00	150.000,00	100%	
GIUSEPPE VECCI	32570001	10.26298.12.847.2080.0E53.0052	1.000.000,00	1.000.000,00	727.200,00	73%	
GIUSEPPE VECCI	32570002	10.56101.15.451.2054.1D73.0052	4.351.200,00	4.351.200,00	4.050.000,00	93%	
GIUSEPPE VECCI	32570003	10.54101.23.695.2076.10V0.0052	1.000.000,00	1.000.000,00	700.000,00	70%	
GIUSEPPE VECCI	32570004	20.36901.10.301.2015.8581.0052	5.071.236,00	5.071.236,00	4.597.583,00	91%	
GIUSEPPE VECCI	32570005	20.36901.10.302.2015.8535.0052	2.000.000,00	2.000.000,00	1.283.702,00	64%	
GIUSEPPE VECCI	32570006	20.36901.10.302.2015.8535.0052	600.000,00	600.000,00	599.904,00	100%	
GIUSEPPE VECCI	32570007	10.22101.20.608.2077.20ZV.0052	570.000,00	570.000,00	550.000,00	96%	
GIUSEPPE VECCI	32570008	20.52111.05.301.2108.2E74.0001	250.000,00	250.000,00	187.710,00	75%	
GIUSEPPE VECCI	32570009	10.26298.12.364.2080.0048.0052	500.000,00	500.000,00	500.000,00	100%	
GIVALDO CARIMBÃO	35420001	20.36901.10.122.2015.4525.0027	-	7.184.286,00	7.184.286,00	100%	
GIVALDO CARIMBÃO	35420001	20.36901.10.302.2015.8535.0027	8.500.000,00	1.315.714,00	-	0%	
GIVALDO CARIMBÃO	35420002	10.42204.13.391.2027.20ZH.0027	600.000,00	600.000,00	598.731,22	100%	
GIVALDO CARIMBÃO	35420003	10.42101.13.392.2027.20ZF.0027	150.000,00	150.000,00	150.000,00	100%	
GIVALDO CARIMBÃO	35420004	10.54101.23.695.2076.20Y3.0027	1.000.000,00	1.000.000,00	-	0%	
GIVALDO CARIMBÃO	35420005	10.53101.15.244.2029.7K66.0027	2.892.436,00	2.892.436,00	2.892.436,00	100%	
GIVALDO CARIMBÃO	35420006	20.55901.08.244.2037.2B31.1815	200.000,00	200.000,00	200.000,00	100%	
GIVALDO CARIMBÃO	35420007	20.36901.10.122.2015.4525.0027	2.000.000,00	2.000.000,00	1.600.000,00	80%	
GIVALDO VIEIRA	32640001	10.44207.18.541.2078.20WM.0032	100.000,00	100.000,00	100.000,00	100%	
GIVALDO VIEIRA	32640002	10.56101.15.451.2054.1D73.0032	1.050.000,00	1.050.000,00	1.046.950,00	100%	
GIVALDO VIEIRA	32640003	10.54101.23.695.2076.10V0.0032	370.000,00	370.000,00	370.000,00	100%	
GIVALDO VIEIRA	32640004	10.22101.20.608.2077.20ZV.0032	208.000,00	208.000,00	150.000,00	72%	
GIVALDO VIEIRA	32640005	10.49101.21.127.2029.210X.0032	350.000,00	350.000,00	310.306,00	89%	
GIVALDO VIEIRA	32640006	10.22101.20.541.2077.8593.0032	250.000,00	250.000,00	230.000,00	92%	
GIVALDO VIEIRA	32640007	10.51101.27.812.2035.20JP.0032	120.000,00	120.000,00	118.250,00	99%	
GIVALDO VIEIRA	32640008	10.22101.20.608.2077.20ZV.0032	3.523.218,00	3.523.218,00	2.811.578,07	80%	
GIVALDO VIEIRA	32640009	20.36901.10.301.2015.8581.0032	5.581.218,00	5.581.218,00	4.660.361,00	84%	
GIVALDO VIEIRA	32640010	20.55901.08.244.2037.2B30.0032	400.000,00	400.000,00	300.000,00	75%	

AUTOR	NÚMERO DA EMENDA	PROGRAMÁTICA	VALOR INICIAL (A)	VALOR ATUAL (B)	EMPENHADO (C)	% EXECUÇÃO C/B	EMENDA COM REABERTURA DE CRÉDITO
GIVALDO VIEIRA	32640011	20.36901.10.302.2015.8535.0032	1.720.000,00	1.720.000,00	1.569.707,07	91%	
GIVALDO VIEIRA	32640012	10.40101.11.334.2071.215F.0032	100.000,00	100.000,00	100.000,00	100%	
GIVALDO VIEIRA	32640013	10.40101.11.334.2083.8274.0032	200.000,00	200.000,00	200.000,00	100%	
GIVALDO VIEIRA	32640014	10.26298.12.368.2080.20RP.0032	300.000,00	300.000,00	250.880,00	84%	
GIVALDO VIEIRA	32640015	10.20101.23.691.2047.210C.0032	200.000,00	200.000,00	200.000,00	100%	
GIVALDO VIEIRA	32640016	10.42902.13.392.2027.20ZF.0032	300.000,00	300.000,00	296.765,00	99%	
GIVALDO VIEIRA	32640017	10.51101.27.812.2035.20JQ.0032	200.000,00	200.000,00	100.000,00	50%	
GIVALDO VIEIRA	32640018	20.36901.10.302.2015.8933.0032	370.000,00	370.000,00	369.644,00	100%	
GLADSON CAMELI	37900001	20.36901.10.301.2015.8581.0012	2.000.000,00	2.000.000,00	1.825.075,00	91%	
GLADSON CAMELI	37900002	10.52101.05.244.2058.1211.0012	2.132.495,00	2.132.495,00	1.950.000,00	91%	
GLADSON CAMELI	37900003	10.52101.05.244.2058.1211.0012	671.218,00	671.218,00	300.000,00	45%	
GLADSON CAMELI	37900004	10.52101.05.244.2058.1211.0012	3.000.000,00	3.000.000,00	2.695.856,00	90%	
GLADSON CAMELI	37900005	20.36901.10.302.2015.8535.0035	300.000,00	300.000,00	300.000,00	100%	
GLADSON CAMELI	37900006	10.53101.15.244.2029.7K66.0012	1.000.000,00	1.000.000,00	1.000.000,00	100%	
GLADSON CAMELI	37900007	20.36211.10.512.2068.7652.0012	1.571.218,00	1.571.218,00	713.361,00	45%	
GLADSON CAMELI	37900008	20.36901.10.122.2015.4525.0012	3.500.000,00	3.500.000,00	3.500.000,00	100%	
GLADSON CAMELI	37900009	20.36901.10.302.2015.6148.0001	300.000,00	300.000,00	300.000,00	100%	
GLADSON CAMELI	37900010	10.30101.14.422.2081.8974.0166	567.505,00	567.505,00	549.145,00	97%	
GLAUBER BRAGA	26160001	20.36901.10.302.2015.8535.8582	400.000,00	400.000,00	-	0%	
GLAUBER BRAGA	26160002	20.36901.10.301.2015.8581.3282	400.000,00	400.000,00	-	0%	
GLAUBER BRAGA	26160003	10.26298.12.368.2080.20RP.7160	1.000.000,00	1.000.000,00	1.000.000,00	100%	
GLAUBER BRAGA	26160004	20.36901.10.302.2015.8535.3286	400.000,00	400.000,00	399.930,00	100%	
GLAUBER BRAGA	26160005	10.56101.15.451.2054.1D73.7276	700.000,00	700.000,00	500.000,00	71%	
GLAUBER BRAGA	26160006	20.36901.10.301.2015.8581.3292	200.000,00	200.000,00	-	0%	
GLAUBER BRAGA	26160007	20.36901.10.301.2015.8581.3293	400.000,00	400.000,00	241.040,00	60%	
GLAUBER BRAGA	26160008	10.28101.22.661.2079.210E.7000	500.000,00	500.000,00	-	0%	
GLAUBER BRAGA	26160009	20.36901.10.302.2015.8535.8584	200.000,00	200.000,00	-	0%	
GLAUBER BRAGA	26160010	20.26378.12.302.2080.4086.7036	1.000.000,00	1.000.000,00	798.813,89	80%	
GLAUBER BRAGA	26160011	20.36901.10.302.2015.8535.8524	1.971.218,00	1.971.218,00	1.763.786,00	89%	
GLAUBER BRAGA	26160012	20.36901.10.301.2015.8581.3306	400.000,00	400.000,00	250.000,00	63%	
GLAUBER BRAGA	26160013	20.36901.10.301.2015.8581.3318	200.000,00	200.000,00	111.262,00	56%	
GLAUBER BRAGA	26160014	20.36901.10.302.2015.8535.3322	500.000,00	500.000,00	500.000,00	100%	
GLAUBER BRAGA	26160015	10.53101.06.182.2040.8348.7044	1.000.000,00	1.000.000,00	1.000.000,00	100%	
GLAUBER BRAGA	26160016	20.36901.10.301.2015.8581.7266	1.000.000,00	1.000.000,00	900.000,00	90%	
GLAUBER BRAGA	26160017	20.36901.10.301.2015.8581.7294	1.000.000,00	1.000.000,00	740.076,00	74%	
GLAUBER BRAGA	26160018	10.26433.12.363.2080.20RL.7022	250.000,00	250.000,00	212.864,00	85%	



AUTOR	NÚMERO DA EMENDA	PROGRAMÁTICA	VALOR INICIAL (A)	VALOR ATUAL (B)	EMPENHADO (C)	% EXECUÇÃO C/B	EMENDA COM REABERTURA DE CRÉDITO
GLAUBER BRAGA	26160019	20.36901.10.301.2015.8581.3349	200.000,00	200.000,00	124.200,00	62%	
GLAUBER BRAGA	26160020	10.57101.14.422.2064.20ZN.0001	1.000.000,00	1.000.000,00	850.000,00	85%	
GLAUBER BRAGA	26160021	10.22101.20.608.2077.20ZV.7360	800.000,00	800.000,00	700.000,00	88%	
GLAUBER BRAGA	26160022	10.49201.21.631.2066.211A.7018	171.218,00	171.218,00	149.988,72	88%	
GLAUBER BRAGA	26160023	10.26298.12.368.2080.20RP.7162	750.000,00	750.000,00	-	0%	
GLAUBER BRAGA	26160024	20.36901.10.302.2015.8535.3363	400.000,00	400.000,00	-	0%	
GLAUBER BRAGA	26160025	10.51101.27.812.2035.5450.7192	500.000,00	500.000,00	300.000,00	60%	
GLEISI HOFFMANN	29110001	10.56101.15.451.2054.1D73.0041	2.541.217,00	2.541.217,00	1.450.000,00	57%	
GLEISI HOFFMANN	29110002	20.57101.14.243.2062.14UF.0041	480.000,00	480.000,00	479.736,07	100%	
GLEISI HOFFMANN	29110003	10.26258.12.364.2080.8282.0041	250.000,00	250.000,00	249.986,85	100%	
GLEISI HOFFMANN	29110004	10.26432.12.363.2080.20RG.0041	650.000,00	650.000,00	649.954,99	100%	
GLEISI HOFFMANN	29110005	10.51101.27.812.2035.5450.0041	500.000,00	500.000,00	500.000,00	100%	
GLEISI HOFFMANN	29110006	10.52121.05.153.2058.156N.0041	300.000,00	300.000,00	281.317,66	94%	
GLEISI HOFFMANN	29110007	10.49101.21.127.2029.210X.0041	850.000,00	850.000,00	795.000,00	94%	
GLEISI HOFFMANN	29110008	20.36901.10.122.2015.4525.4384	100.000,00	100.000,00	100.000,00	100%	
GLEISI HOFFMANN	29110009	20.36901.10.122.2015.4525.4315	150.000,00	150.000,00	149.988,00	100%	
GLEISI HOFFMANN	29110010	20.36901.10.302.2015.8535.4027	300.000,00	300.000,00	300.000,00	100%	
GLEISI HOFFMANN	29110011	20.36901.10.122.2015.4525.4389	250.000,00	250.000,00	250.000,00	100%	
GLEISI HOFFMANN	29110012	20.36901.10.122.2015.4525.4350	150.000,00	150.000,00	149.993,00	100%	
GLEISI HOFFMANN	29110013	20.36901.10.302.2015.8535.4265	350.000,00	350.000,00	350.000,00	100%	
GLEISI HOFFMANN	29110014	20.36901.10.302.2015.8535.4145	350.000,00	350.000,00	349.973,00	100%	
GLEISI HOFFMANN	29110015	20.36901.10.302.2015.8535.4281	350.000,00	350.000,00	-	0%	
GLEISI HOFFMANN	29110016	20.36901.10.302.2015.8535.4201	350.000,00	350.000,00	350.000,00	100%	
GLEISI HOFFMANN	29110017	20.36901.10.302.2015.8535.4090	350.000,00	350.000,00	349.998,00	100%	
GLEISI HOFFMANN	29110018	20.36901.10.122.2015.4525.0041	2.621.219,00	2.621.219,00	2.250.000,00	86%	
GLEISI HOFFMANN	29110019	20.36901.10.302.2015.8535.0041	1.000.000,00	1.000.000,00	263.000,00	26%	
GLEISI HOFFMANN	29110020	20.36901.10.122.2015.4525.4173	300.000,00	300.000,00	299.987,00	100%	
GLEISI HOFFMANN	29110021	20.36901.10.122.2015.4525.4314	200.000,00	200.000,00	200.000,00	100%	
GLEISI HOFFMANN	29110022	20.36901.10.122.2015.4525.4201	550.000,00	550.000,00	550.000,00	100%	
GLEISI HOFFMANN	29110023	20.36901.10.122.2015.4525.4285	300.000,00	300.000,00	300.000,00	100%	
GLEISI HOFFMANN	29110024	10.57101.14.422.2016.210B.0041	400.000,00	400.000,00	400.000,00	100%	
GLEISI HOFFMANN	29110025	10.26298.12.364.2080.0048.0041	1.700.000,00	1.700.000,00	1.700.000,00	100%	
GONZAGA PATRIOTA	12180001	10.56101.15.451.2054.1D73.1565	1.000.000,00	1.000.000,00	1.000.000,00	100%	
GONZAGA PATRIOTA	12180002	20.36901.10.301.2015.8581.1577	410.000,00	410.000,00	270.000,00	66%	
GONZAGA PATRIOTA	12180003	20.56101.17.512.2040.10SG.1588	500.000,00	500.000,00	256.721,06	51%	
GONZAGA PATRIOTA	12180004	20.36901.10.302.2015.8535.1588	300.000,00	300.000,00	250.000,00	83%	

AUTOR	NÚMERO DA EMENDA	PROGRAMÁTICA	VALOR INICIAL (A)	VALOR ATUAL (B)	EMPENHADO (C)	% EXECUÇÃO C/B	EMENDA COM REABERTURA DE CRÉDITO
GONZAGA PATRIOTA	12180005	10.56101.15.451.2048.10ST.1590	260.000,00	260.000,00	260.000,00	100%	
GONZAGA PATRIOTA	12180006	20.36901.10.301.2015.20YL.1613	200.000,00	200.000,00	-	0%	
GONZAGA PATRIOTA	12180007	10.30107.06.181.2081.154T.0026	300.000,00	300.000,00	-	0%	
GONZAGA PATRIOTA	12180008	10.22202.20.573.2042.8924.0026	300.000,00	300.000,00	-	0%	
GONZAGA PATRIOTA	12180009	10.52121.05.153.2058.20PY.7184	260.000,00	260.000,00	249.804,71	96%	
GONZAGA PATRIOTA	12180010	20.36901.10.302.2015.8535.1632	500.000,00	500.000,00	-	0%	
GONZAGA PATRIOTA	12180011	20.36901.10.301.2015.8581.1638	250.000,00	250.000,00	-	0%	
GONZAGA PATRIOTA	12180012	20.36901.10.302.2015.8535.1648	400.000,00	400.000,00	300.000,00	75%	
GONZAGA PATRIOTA	12180013	10.22101.20.608.2077.20ZV.0026	2.700.000,00	2.700.000,00	2.600.000,00	96%	
GONZAGA PATRIOTA	12180014	10.42101.13.392.2027.20ZF.0026	520.000,00	520.000,00	470.000,00	90%	
GONZAGA PATRIOTA	12180015	20.36901.10.302.2015.8535.0026	1.300.000,00	1.300.000,00	900.000,00	69%	
GONZAGA PATRIOTA	12180016	20.36901.10.122.2015.4525.0026	2.482.436,00	2.482.436,00	2.329.950,00	94%	
GONZAGA PATRIOTA	12180017	20.36211.10.512.2068.7652.0026	1.650.000,00	1.650.000,00	1.599.148,00	97%	
GONZAGA PATRIOTA	12180018	10.56101.15.451.2054.1D73.1689	500.000,00	500.000,00	400.000,00	80%	
GONZAGA PATRIOTA	12180019	10.56101.15.451.2054.1D73.1701	300.000,00	300.000,00	260.000,00	87%	
GONZAGA PATRIOTA	12180020	20.36901.10.301.2015.8581.1708	400.000,00	400.000,00	400.000,00	100%	
GONZAGA PATRIOTA	12180022	10.26298.12.368.2080.20RP.1741	260.000,00	260.000,00	-	0%	
GONZAGA PATRIOTA	12180023	10.26298.12.364.2080.0048.7306	250.000,00	250.000,00	250.000,00	100%	
GORETE PEREIRA	20700001	10.53204.15.244.2029.7K66.0023	500.000,00	500.000,00	500.000,00	100%	
GORETE PEREIRA	20700002	10.22101.20.608.2077.20ZV.0023	1.000.000,00	1.000.000,00	980.000,00	98%	
GORETE PEREIRA	20700003	10.53101.22.333.2029.20NK.1163	500.000,00	500.000,00	-	0%	
GORETE PEREIRA	20700004	20.36901.10.301.2015.8581.0023	1.000.000,00	1.000.000,00	1.000.000,00	100%	
GORETE PEREIRA	20700005	20.36901.10.122.2015.4525.0023	3.671.436,00	3.671.436,00	3.642.721,58	99%	
GORETE PEREIRA	20700006	20.36901.10.122.2015.4525.0023	-	800.000,00	800.000,00	100%	
GORETE PEREIRA	20700006	20.36901.10.302.2015.8535.0023	2.000.000,00	1.200.000,00	500.000,00	42%	
GORETE PEREIRA	20700007	20.36901.10.302.2015.8535.0023	1.000.000,00	1.000.000,00	899.400,00	90%	
GORETE PEREIRA	20700008	10.56101.15.451.2054.1D73.0023	3.171.000,00	3.171.000,00	3.090.417,00	97%	
GORETE PEREIRA	20700009	10.51101.27.812.2035.5450.0023	500.000,00	500.000,00	500.000,00	100%	
GORETE PEREIRA	20700010	10.54101.23.695.2076.20Y3.1093	1.000.000,00	1.000.000,00	-	0%	
GORETE PEREIRA	20700011	10.54101.23.695.2076.10V0.0023	1.000.000,00	1.000.000,00	550.000,00	55%	
GOULART	32830001	10.22101.20.608.2077.20ZV.0035	600.000,00	600.000,00	-	0%	
GOULART	32830002	10.42203.13.392.2027.14U2.3928	1.200.000,00	1.200.000,00	600.000,00	50%	
GOULART	32830003	20.36901.10.302.2015.8535.3928	500.000,00	500.000,00	500.000,00	100%	
GOULART	32830004	20.36901.10.302.2015.8535.3928	1.500.000,00	1.500.000,00	1.145.374,00	76%	
GOULART	32830005	20.36901.10.302.2015.8535.3928	1.000.000,00	1.000.000,00	1.000.000,00	100%	
GOULART	32830006	20.36901.10.302.2015.8535.3928	1.000.000,00	1.000.000,00	500.000,00	50%	

AUTOR	NÚMERO DA EMENDA	PROGRAMÁTICA	VALOR INICIAL (A)	VALOR ATUAL (B)	EMPENHADO (C)	% EXECUÇÃO C/B	EMENDA COM REABERTURA DE CRÉDITO
GOULART	32830007	20.36901.10.301.2015.8581.0035	3.671.218,00	3.671.218,00	1.525.585,00	42%	
GOULART	32830008	10.56101.15.451.2054.1D73.0035	3.000.000,00	3.000.000,00	2.498.340,00	83%	
GOULART	32830009	10.51101.27.812.2035.5450.0035	2.871.218,00	2.871.218,00	2.639.680,98	92%	
GUILHERME MUSSI	28010001	10.56101.15.451.2054.1D73.0035	5.000.000,00	5.000.000,00	4.800.000,00	96%	
GUILHERME MUSSI	28010002	20.36901.10.301.2015.8581.0035	3.800.000,00	3.800.000,00	3.557.841,00	94%	
GUILHERME MUSSI	28010003	20.36901.10.122.2015.4525.0035	1.200.000,00	1.200.000,00	953.679,00	79%	
GUILHERME MUSSI	28010004	20.36901.10.122.2015.4525.0035	-	800.000,00	782.205,00	98%	
GUILHERME MUSSI	28010004	20.36901.10.301.2015.8581.0035	1.100.000,00	199.925,00	199.925,00	100%	
GUILHERME MUSSI	28010004	20.36901.10.302.2015.8535.0035	-	100.075,00	100.075,00	100%	
GUILHERME MUSSI	28010005	20.36901.10.302.2015.8535.0035	1.571.219,00	1.571.219,00	1.499.815,00	95%	
GUILHERME MUSSI	28010006	20.57101.14.243.2062.14UF.0035	400.000,00	400.000,00	-	0%	
GUILHERME MUSSI	28010007	10.22101.20.608.2077.20ZV.0035	300.000,00	300.000,00	250.000,00	83%	
GUILHERME MUSSI	28010008	10.26298.12.847.2080.0E53.0035	400.000,00	400.000,00	-	0%	
GUILHERME MUSSI	28010009	10.30911.06.181.2081.20ID.0035	300.000,00	300.000,00	-	0%	
GUILHERME MUSSI	28010010	10.54101.23.695.2076.10V0.0035	550.000,00	550.000,00	500.000,00	91%	
GUILHERME MUSSI	28010011	10.54101.23.695.2076.20Y3.0035	121.217,00	121.217,00	121.217,00	100%	
GUILHERME MUSSI	28010012	10.51101.27.812.2035.5450.0035	600.000,00	600.000,00	590.000,00	98%	
HEITOR SCHUCH	32980001	10.49101.21.606.2012.210V.0043	2.000.000,00	2.000.000,00	1.576.722,00	79%	
HEITOR SCHUCH	32980002	10.22101.20.608.2077.20ZV.5046	950.000,00	950.000,00	950.000,00	100%	
HEITOR SCHUCH	32980003	20.36901.10.302.2015.8535.0043	5.095.000,00	5.095.000,00	4.284.925,00	84%	
HEITOR SCHUCH	32980004	20.36901.10.301.2015.8581.0043	2.250.000,00	2.150.010,00	2.054.925,00	96%	
HEITOR SCHUCH	32980004	20.36901.10.302.2015.8535.0043	-	99.990,00	99.990,00	100%	
HEITOR SCHUCH	32980005	20.36901.10.122.2015.4525.0043	370.000,00	250.000,00	250.000,00	100%	
HEITOR SCHUCH	32980005	20.36901.10.302.2015.8535.0043	-	120.000,00	120.000,00	100%	
HEITOR SCHUCH	32980006	10.22101.20.608.2077.20ZV.0043	3.437.436,00	3.437.436,00	2.745.000,00	80%	
HEITOR SCHUCH	32980007	10.56101.15.451.2054.1D73.4861	370.000,00	370.000,00	370.000,00	100%	
HEITOR SCHUCH	32980008	10.56101.15.451.2054.1D73.0043	500.000,00	500.000,00	500.000,00	100%	
HEITOR SCHUCH	32980009	10.26298.12.368.2080.20RP.5077	120.000,00	-	-	0%	
HEITOR SCHUCH	32980009	10.26298.12.368.2080.20RP.5078	-	120.000,00	-	0%	
HEITOR SCHUCH	32980010	20.55901.08.244.2037.2B30.0043	250.000,00	250.000,00	250.000,00	100%	
HELDER SALOMÃO	33120001	10.22101.20.608.2077.20ZV.0032	1.290.000,00	1.290.000,00	1.150.000,00	89%	
HELDER SALOMÃO	33120002	20.55901.08.244.2037.2B30.0032	550.000,00	550.000,00	550.000,00	100%	
HELDER SALOMÃO	33120003	20.55901.08.244.2037.2B31.0032	620.000,00	620.000,00	560.000,00	90%	
HELDER SALOMÃO	33120004	10.56101.15.451.2054.1D73.0032	2.300.000,00	2.261.716,00	2.163.387,08	96%	
HELDER SALOMÃO	33120004	20.36901.10.301.2015.8730.3212	-	38.284,00	-	0%	
HELDER SALOMÃO	33120005	10.26298.12.368.2080.20RP.0032	400.000,00	400.000,00	166.778,58	42%	

AUTOR	NÚMERO DA EMENDA	PROGRAMÁTICA	VALOR INICIAL (A)	VALOR ATUAL (B)	EMPENHADO (C)	% EXECUÇÃO C/B	EMENDA COM REABERTURA DE CRÉDITO
HELDER SALOMÃO	33120006	10.26406.12.363.2080.20RG.0032	250.000,00	250.000,00	99.014,90	40%	
HELDER SALOMÃO	33120007	10.51101.27.812.2035.20JP.0032	-	100.000,00	-	0%	
HELDER SALOMÃO	33120007	10.51101.27.812.2035.20JP.3212	100.000,00	-	-	0%	
HELDER SALOMÃO	33120008	10.51101.27.812.2035.5450.0032	750.000,00	750.000,00	750.000,00	100%	
HELDER SALOMÃO	33120009	20.26364.12.302.2080.4086.0032	140.000,00	140.000,00	99.663,39	71%	
HELDER SALOMÃO	33120010	10.20101.23.691.2047.210C.0032	1.100.000,00	1.100.000,00	930.000,00	85%	
HELDER SALOMÃO	33120011	10.40101.11.334.2083.8274.0032	150.000,00	150.000,00	120.000,00	80%	
HELDER SALOMÃO	33120012	20.36901.10.301.2015.8581.0032	1.900.000,00	1.837.843,00	1.390.453,00	76%	
HELDER SALOMÃO	33120012	20.36901.10.301.2015.8730.3212	-	62.157,00	-	0%	
HELDER SALOMÃO	33120013	20.36901.10.301.2015.8581.0032	2.310.000,00	2.308.673,00	1.962.623,00	85%	
HELDER SALOMÃO	33120013	20.36901.10.301.2015.8730.3212	-	1.327,00	-	0%	
HELDER SALOMÃO	33120014	20.36901.10.302.2015.8535.3212	690.000,00	690.000,00	586.950,00	85%	
HELDER SALOMÃO	33120015	20.36901.10.301.2015.8581.3212	-	100.000,00	95.200,00	95%	
HELDER SALOMÃO	33120015	20.36901.10.301.2015.8730.3212	100.000,00	-	-	0%	
HELDER SALOMÃO	33120016	20.36901.10.302.2015.8535.0032	1.250.000,00	1.250.000,00	978.710,00	78%	
HELDER SALOMÃO	33120017	20.36901.10.302.2015.8535.8444	1.000.000,00	1.000.000,00	-	0%	
HELDER SALOMÃO	33120018	20.36901.10.122.2015.4525.0032	400.000,00	400.000,00	250.000,00	63%	
HÉLIO JOSÉ	37910001	20.36901.10.122.2015.4525.0053	-	150.000,00	150.000,00	100%	
HÉLIO JOSÉ	37910001	20.36901.10.301.2015.8581.0001	150.000,00	-	-	0%	
HÉLIO JOSÉ	37910002	10.57101.14.422.2064.20ZN.0001	400.000,00	400.000,00	300.000,00	75%	
HÉLIO JOSÉ	37910003	10.26298.12.368.2080.20RP.0053	400.000,00	400.000,00	300.000,00	75%	
HÉLIO JOSÉ	37910005	10.26428.12.363.2080.20RG.0053	300.000,00	300.000,00	299.989,00	100%	
HÉLIO JOSÉ	37910006	10.51101.27.812.2035.5450.0001	550.000,00	550.000,00	550.000,00	100%	
HÉLIO JOSÉ	37910007	10.51101.27.812.2035.5450.0001	800.000,00	800.000,00	790.851,70	99%	
HÉLIO JOSÉ	37910008	10.51101.27.812.2035.5450.0001	150.000,00	16.800,00	-	0%	
HÉLIO JOSÉ	37910008	10.57101.14.422.2064.20ZN.0001	-	133.200,00	-	0%	
HÉLIO JOSÉ	37910009	10.30911.06.181.2081.20ID.0053	1.000.000,00	1.000.000,00	-	0%	
HÉLIO JOSÉ	37910010	10.30912.14.422.2085.20R9.0001	200.000,00	200.000,00	-	0%	
HÉLIO JOSÉ	37910011	10.51101.27.812.2035.20JQ.0001	100.000,00	100.000,00	88.903,60	89%	
HÉLIO JOSÉ	37910012	10.42203.13.392.2027.20ZF.0001	2.292.000,00	2.292.000,00	1.477.380,50	64%	
HÉLIO JOSÉ	37910013	20.36901.10.122.2015.4525.0053	7.700.000,00	7.700.000,00	6.815.000,00	89%	
HÉLIO JOSÉ	37910014	10.30912.14.422.2085.20R9.0001	-	222.000,00	-	0%	
HÉLIO JOSÉ	37910014	10.56101.15.451.2048.10ST.0001	250.000,00	28.000,00	-	0%	
HÉLIO JOSÉ	37910015	10.51101.27.812.2035.5450.0001	550.000,00	550.000,00	550.000,00	100%	
HÉLIO LEITE	33390001	10.22101.20.608.2077.20ZV.0015	1.700.000,00	1.700.000,00	400.000,00	24%	
HÉLIO LEITE	33390002	10.56101.15.451.2054.1D73.0015	600.000,00	600.000,00	300.000,00	50%	

AUTOR	NÚMERO DA EMENDA	PROGRAMÁTICA	VALOR INICIAL (A)	VALOR ATUAL (B)	EMPENHADO (C)	% EXECUÇÃO C/B	EMENDA COM REABERTURA DE CRÉDITO
HÉLIO LEITE	33390003	10.42204.13.391.2027.5538.0269	1.000.000,00	1.000.000,00	800.000,00	80%	
HÉLIO LEITE	33390004	20.55901.08.244.2037.2B30.0334	700.000,00	700.000,00	700.000,00	100%	
HÉLIO LEITE	33390005	20.55901.08.244.2037.2B30.0338	110.000,00	110.000,00	110.000,00	100%	
HÉLIO LEITE	33390006	10.51101.27.812.2035.5450.0276	600.000,00	600.000,00	499.999,30	83%	
HÉLIO LEITE	33390007	10.51101.27.812.2035.5450.0015	622.436,00	622.436,00	606.721,95	97%	
HÉLIO LEITE	33390008	20.36901.10.302.2015.8535.0286	7.000.000,00	7.000.000,00	6.999.921,00	100%	
HÉLIO LEITE	33390009	20.36901.10.301.2015.8581.0338	150.000,00	150.000,00	150.000,00	100%	
HÉLIO LEITE	33390010	20.36901.10.302.2015.8535.0015	700.000,00	700.000,00	699.968,00	100%	
HÉLIO LEITE	33390011	10.54101.23.695.2076.10V0.0375	700.000,00	700.000,00	621.716,00	89%	
HÉLIO LEITE	33390012	10.22101.20.608.2077.20ZV.0334	360.000,00	360.000,00	360.000,00	100%	
HÉLIO LEITE	33390013	10.22101.20.608.2052.20Y1.0015	1.000.000,00	1.000.000,00	1.000.000,00	100%	
HENRIQUE FONTANA	36610001	10.54101.23.695.2076.20Y3.4714	100.000,00	100.000,00	-	0%	
HENRIQUE FONTANA	36610002	20.36901.10.302.2015.8535.4781	200.000,00	200.000,00	-	0%	
HENRIQUE FONTANA	36610003	20.36901.10.302.2015.8535.4906	1.000.000,00	1.000.000,00	1.000.000,00	100%	
HENRIQUE FONTANA	36610004	10.42902.13.392.2027.14U2.5077	100.000,00	100.000,00	-	0%	
HENRIQUE FONTANA	36610005	10.40101.11.334.2071.215F.4764	100.000,00	100.000,00	100.000,00	100%	
HENRIQUE FONTANA	36610006	10.56101.15.451.2054.1D73.0043	1.500.000,00	1.500.000,00	750.000,00	50%	
HENRIQUE FONTANA	36610007	10.51101.27.812.2035.5450.0043	2.400.000,00	2.400.000,00	2.400.000,00	100%	
HENRIQUE FONTANA	36610008	10.26298.12.368.2080.20RP.4961	250.000,00	250.000,00	250.000,00	100%	
HENRIQUE FONTANA	36610009	10.42204.13.391.2027.5538.4924	400.000,00	400.000,00	400.000,00	100%	
HENRIQUE FONTANA	36610010	10.49101.21.127.2029.210X.0043	450.000,00	450.000,00	414.500,00	92%	
HENRIQUE FONTANA	36610011	10.56101.15.451.2048.10ST.5045	400.000,00	400.000,00	400.000,00	100%	
HENRIQUE FONTANA	36610012	20.36211.10.512.2068.10GG.0043	271.218,00	271.218,00	271.218,00	100%	
HENRIQUE FONTANA	36610013	20.36901.10.302.2015.8535.0043	2.271.218,00	2.271.218,00	1.820.776,00	80%	
HENRIQUE FONTANA	36610014	20.36901.10.301.2015.8581.0043	3.150.000,00	3.150.000,00	1.897.508,00	60%	
HENRIQUE FONTANA	36610015	10.54101.23.695.2076.10V0.0043	1.200.000,00	1.200.000,00	950.000,00	79%	
HENRIQUE FONTANA	36610016	10.26244.12.364.2080.8282.0043	500.000,00	500.000,00	492.143,00	98%	
HENRIQUE FONTANA	36610017	20.36901.10.301.2015.8581.0043	-	400.000,00	399.910,00	100%	
HENRIQUE FONTANA	36610017	20.36901.10.302.2015.8933.0043	1.050.000,00	650.000,00	649.930,00	100%	
HERÁCLITO FORTES	32180001	20.36901.10.302.2015.8535.8618	300.000,00	300.000,00	-	0%	
HERÁCLITO FORTES	32180002	10.56101.15.451.2054.1D73.0022	5.171.112,00	5.171.112,00	1.009.858,00	20%	
HERÁCLITO FORTES	32180003	10.53201.18.544.2084.1851.0022	2.000.000,00	2.000.000,00	2.000.000,00	100%	
HERÁCLITO FORTES	32180004	10.26431.12.363.2080.20RG.7062	500.000,00	500.000,00	242.180,18	48%	
HERÁCLITO FORTES	32180005	20.36901.10.301.2015.8581.0022	3.000.000,00	2.500.740,00	999.250,00	40%	
HERÁCLITO FORTES	32180005	20.36901.10.302.2015.8535.8618	-	499.260,00	499.000,00	100%	
HERÁCLITO FORTES	32180006	20.36901.10.122.2015.4525.0022	4.371.324,00	4.371.324,00	2.400.000,00	55%	

AUTOR	NÚMERO DA EMENDA	PROGRAMÁTICA	VALOR INICIAL (A)	VALOR ATUAL (B)	EMPENHADO (C)	% EXECUÇÃO C/B	EMENDA COM REABERTURA DE CRÉDITO
HERCULANO PASSOS	33460001	10.56101.15.451.2054.1D73.0035	7.600.000,00	7.600.000,00	6.000.000,00	79%	
HERCULANO PASSOS	33460002	20.36901.10.301.2015.8581.0035	3.571.436,00	3.571.436,00	2.951.162,00	83%	
HERCULANO PASSOS	33460003	20.36901.10.302.2015.8535.0035	4.171.000,00	4.171.000,00	3.196.971,00	77%	
HERMES PARCIANELLO	32200001	10.56101.15.451.2054.1D73.0041	2.571.218,00	2.571.218,00	2.439.210,03	95%	
HERMES PARCIANELLO	32200002	10.22101.20.608.2077.20ZV.0041	1.300.000,00	1.300.000,00	1.170.000,00	90%	
HERMES PARCIANELLO	32200003	10.49101.21.127.2029.210X.0041	1.300.000,00	1.300.000,00	1.235.858,00	95%	
HERMES PARCIANELLO	32200004	10.26298.12.364.2080.0048.0041	1.000.000,00	1.000.000,00	850.000,00	85%	
HERMES PARCIANELLO	32200006	20.36901.10.301.2015.8581.0041	2.000.000,00	2.000.000,00	1.233.005,00	62%	
HERMES PARCIANELLO	32200007	20.36901.10.302.2015.8535.0041	5.671.218,00	5.671.218,00	4.986.571,00	88%	
HERMES PARCIANELLO	32200008	10.54101.23.695.2076.10V0.0041	1.000.000,00	1.000.000,00	250.000,00	25%	
HEULER CRUVINEL	28340001	10.22101.20.608.2077.20ZV.0052	1.350.004,00	1.350.004,00	495.091,70	37%	
HEULER CRUVINEL	28340002	20.36901.10.301.2015.20YL.0052	360.000,00	360.000,00	180.000,00	50%	
HEULER CRUVINEL	28340003	20.36901.10.122.2015.4525.0052	1.750.000,00	1.750.000,00	1.719.983,00	98%	
HEULER CRUVINEL	28340004	20.36901.10.301.2015.8581.0052	1.000.000,00	1.000.000,00	997.900,00	100%	
HEULER CRUVINEL	28340005	20.36901.10.302.2015.8535.5615	300.000,00	300.000,00	300.000,00	100%	
HEULER CRUVINEL	28340006	20.36901.10.302.2015.8535.0052	3.640.002,00	3.640.002,00	2.799.990,00	77%	
HEULER CRUVINEL	28340007	10.54101.23.695.2076.10V0.5615	2.500.000,00	2.500.000,00	2.320.000,00	93%	
HEULER CRUVINEL	28340008	10.26407.12.363.2080.20RG.5615	500.000,00	500.000,00	489.355,86	98%	
HEULER CRUVINEL	28340009	20.36901.10.122.2015.4525.0052	1.000.000,00	1.000.000,00	812.246,00	81%	
HEULER CRUVINEL	28340010	10.56101.15.451.2054.1D73.0052	2.942.430,00	2.942.430,00	2.612.606,31	89%	
HILDO ROCHA	33930001	20.36901.10.122.2015.4525.0021	3.371.218,00	3.371.218,00	3.371.218,00	100%	
HILDO ROCHA	33930002	10.53202.15.244.2029.7K66.0021	3.042.000,00	3.042.000,00	2.213.361,00	73%	
HILDO ROCHA	33930003	10.53201.15.244.2029.7K66.0021	900.000,00	900.000,00	870.000,00	97%	
HILDO ROCHA	33930004	10.54101.23.695.2076.10V0.0021	1.229.218,00	1.229.218,00	1.162.059,50	95%	
HILDO ROCHA	33930005	20.36901.10.301.2015.8581.0021	2.300.000,00	2.300.000,00	1.821.855,00	79%	
HILDO ROCHA	33930006	20.36211.10.511.2068.7656.0021	2.000.000,00	2.000.000,00	1.548.236,00	77%	
HILDO ROCHA	33930007	10.49201.21.631.2066.211A.0596	1.000.000,00	1.000.000,00	1.000.000,00	100%	
HILDO ROCHA	33930008	10.51101.27.812.2035.5450.0021	1.500.000,00	1.500.000,00	1.451.470,22	97%	
HIRAN GONÇALVES	33960001	20.36901.10.301.2015.8581.0014	2.116.000,00	2.116.000,00	1.395.730,00	66%	
HIRAN GONÇALVES	33960002	20.36901.10.302.2015.8535.0014	3.360.000,00	3.360.000,00	3.359.200,00	100%	
HIRAN GONÇALVES	33960003	20.36901.10.305.2015.20YJ.0014	1.500.000,00	1.500.000,00	1.055.680,00	70%	
HIRAN GONÇALVES	33960004	20.36901.10.122.2015.4525.3428	200.000,00	200.000,00	200.000,00	100%	
HIRAN GONÇALVES	33960005	10.52101.05.244.2058.1211.0014	5.366.436,00	5.366.436,00	5.275.584,00	98%	
HIRAN GONÇALVES	33960006	20.36901.10.305.2015.20YJ.0014	500.000,00	500.000,00	500.000,00	100%	
HIRAN GONÇALVES	33960007	10.26298.12.368.2080.20RP.0014	1.000.000,00	1.000.000,00	-	0%	
HIRAN GONÇALVES	33960008	10.56101.15.451.2054.1D73.0014	1.000.000,00	1.000.000,00	1.000.000,00	100%	

AUTOR	NÚMERO DA EMENDA	PROGRAMÁTICA	VALOR INICIAL (A)	VALOR ATUAL (B)	EMPENHADO (C)	% EXECUÇÃO C/B	EMENDA COM REABERTURA DE CRÉDITO
HIRAN GONÇALVES	33960009	10.30911.06.181.2081.20ID.0014	300.000,00	300.000,00	300.000,00	100%	
HISSA ABRAHÃO	33980001	10.54101.23.695.2076.10V0.0219	3.822.436,00	3.822.436,00	3.679.659,32	96%	
HISSA ABRAHÃO	33980002	10.54101.23.695.2076.10V0.0221	800.000,00	800.000,00	770.117,05	96%	
HISSA ABRAHÃO	33980003	20.36901.10.301.2015.8581.0205	400.000,00	400.000,00	282.487,00	71%	
HISSA ABRAHÃO	33980004	20.36901.10.303.2015.7690.0013	2.000.000,00	2.000.000,00	1.174.236,00	59%	
HISSA ABRAHÃO	33980005	20.36901.10.302.2015.8535.0013	350.000,00	350.000,00	338.677,00	97%	
HISSA ABRAHÃO	33980006	10.22101.20.608.2077.20ZV.0013	1.540.000,00	1.540.000,00	1.539.999,01	100%	
HISSA ABRAHÃO	33980007	20.36901.10.301.2015.8581.0201	500.000,00	500.000,00	264.850,00	53%	
HISSA ABRAHÃO	33980008	10.26298.12.847.2080.0E53.0202	200.000,00	200.000,00	-	0%	
HISSA ABRAHÃO	33980009	10.26298.12.847.2080.0E53.0222	300.000,00	300.000,00	-	0%	
HISSA ABRAHÃO	33980010	20.36901.10.302.2015.20B0.0013	250.000,00	250.000,00	224.680,00	90%	
HISSA ABRAHÃO	33980011	20.36901.10.122.2015.4525.0192	100.000,00	100.000,00	-	0%	
HISSA ABRAHÃO	33980012	20.36901.10.301.2015.8581.0216	400.000,00	400.000,00	172.500,00	43%	
HISSA ABRAHÃO	33980013	20.36901.10.301.2015.8581.0222	200.000,00	200.000,00	-	0%	
HISSA ABRAHÃO	33980014	10.26298.12.368.2080.20RP.0225	250.000,00	-	-	0%	
HISSA ABRAHÃO	33980014	20.36901.10.302.2015.8535.0013	-	250.000,00	241.163,00	96%	
HISSA ABRAHÃO	33980015	10.54101.23.695.2076.4590.0217	130.000,00	130.000,00	-	0%	
HISSA ABRAHÃO	33980016	10.22101.20.608.2052.20Y1.0013	300.000,00	300.000,00	-	0%	
HISSA ABRAHÃO	33980017	10.54101.23.695.2076.20Y3.0209	300.000,00	300.000,00	-	0%	
HISSA ABRAHÃO	33980018	20.36901.10.302.2015.8535.0211	3.500.000,00	3.500.000,00	1.930.266,00	55%	
HUGO LEAL	23970001	20.55901.08.244.2037.2B30.0033	1.000.000,00	1.000.000,00	700.000,00	70%	
HUGO LEAL	23970002	20.55901.08.244.2037.2B31.0033	1.000.000,00	1.000.000,00	700.000,00	70%	
HUGO LEAL	23970003	20.36901.10.301.2015.8581.0033	2.500.000,00	2.500.000,00	1.824.913,00	73%	
HUGO LEAL	23970004	20.36901.10.302.2015.8535.0033	3.900.000,00	3.900.000,00	2.956.698,00	76%	
HUGO LEAL	23970005	10.30912.14.422.2085.2155.3323	300.000,00	300.000,00	200.000,00	67%	
HUGO LEAL	23970006	10.30911.06.181.2081.20ID.7088	200.000,00	200.000,00	159.148,00	80%	
HUGO LEAL	23970007	10.26298.12.368.2080.20RP.0033	500.000,00	500.000,00	500.000,00	100%	
HUGO LEAL	23970008	10.51101.27.812.2035.5450.0033	1.000.000,00	1.000.000,00	1.000.000,00	100%	
HUGO LEAL	23970009	20.26378.12.302.2080.20RX.7014	500.000,00	500.000,00	499.999,92	100%	
HUGO LEAL	23970010	20.36901.10.301.2015.20YL.0033	500.000,00	500.000,00	400.000,00	80%	
HUGO LEAL	23970011	10.56101.15.451.2054.1D73.0033	942.436,00	942.436,00	500.000,00	53%	
HUGO LEAL	23970012	20.26378.12.302.2080.4086.0033	500.000,00	500.000,00	499.963,19	100%	
HUGO LEAL	23970013	20.36901.10.122.2015.4525.0033	1.300.000,00	1.300.000,00	1.300.000,00	100%	
HUGO LEAL	23970014	10.26298.12.847.2080.0E53.0033	300.000,00	300.000,00	300.000,00	100%	
HUGO LEAL	23970015	10.54101.23.695.2076.10V0.0033	500.000,00	500.000,00	400.000,00	80%	
HUGO LEAL	23970016	10.26245.12.364.2080.8282.0033	200.000,00	200.000,00	197.788,77	99%	



AUTOR	NÚMERO DA EMENDA	PROGRAMÁTICA	VALOR INICIAL (A)	VALOR ATUAL (B)	EMPENHADO (C)	% EXECUÇÃO C/B	EMENDA COM REABERTURA DE CRÉDITO
HUGO LEAL	23970017	10.26236.12.364.2080.8282.0033	200.000,00	200.000,00	199.668,94	100%	
HUGO MOTTA	27120001	20.36901.10.301.2015.20YL.0025	100.000,00	100.000,00	80.000,00	80%	
HUGO MOTTA	27120002	10.62901.26.781.2017.14UC.1559	600.000,00	600.000,00	-	0%	
HUGO MOTTA	27120003	10.22101.20.608.2077.20ZV.0025	400.000,00	400.000,00	387.059,00	97%	
HUGO MOTTA	27120004	20.36211.10.511.2015.3921.0025	550.000,00	550.000,00	-	0%	
HUGO MOTTA	27120005	10.56101.15.451.2054.1D73.0025	5.371.218,00	5.371.218,00	4.545.587,01	85%	
HUGO MOTTA	27120006	10.51101.27.812.2035.5450.0025	1.200.000,00	1.200.000,00	1.161.176,56	97%	
HUGO MOTTA	27120007	20.36901.10.302.2015.8535.1392	200.000,00	200.000,00	-	0%	
HUGO MOTTA	27120008	20.36901.10.302.2015.8535.1436	200.000,00	200.000,00	-	0%	
HUGO MOTTA	27120009	20.36901.10.302.2015.8535.1436	171.000,00	171.000,00	-	0%	
HUGO MOTTA	27120010	20.36901.10.302.2015.6148.0001	100.000,00	100.000,00	-	0%	
HUGO MOTTA	27120011	20.36901.10.122.2015.4525.0025	5.450.218,00	5.450.218,00	5.068.912,00	93%	
HUGO MOTTA	27120012	20.36901.10.301.2015.8581.0025	1.000.000,00	1.000.000,00	906.063,00	91%	
HUMBERTO COSTA	28850001	10.26242.12.364.2080.8282.0026	500.000,00	500.000,00	500.000,00	100%	
HUMBERTO COSTA	28850002	20.36901.10.301.2015.8581.0026	2.200.000,00	2.200.000,00	1.892.650,00	86%	
HUMBERTO COSTA	28850003	20.36901.10.302.2015.8535.0026	2.020.000,00	2.020.000,00	1.302.300,00	64%	
HUMBERTO COSTA	28850004	20.36901.10.122.2015.4525.0026	-	200.000,00	200.000,00	100%	
HUMBERTO COSTA	28850004	20.36901.10.302.2015.8535.0026	200.000,00	-	-	0%	
HUMBERTO COSTA	28850005	10.53201.22.333.2029.20NK.0026	200.000,00	200.000,00	200.000,00	100%	
HUMBERTO COSTA	28850006	20.36901.10.122.2015.4525.0026	2.902.436,00	2.902.436,00	2.900.000,00	100%	
HUMBERTO COSTA	28850007	20.57101.14.243.2062.14UF.0026	480.000,00	480.000,00	479.736,07	100%	
HUMBERTO COSTA	28850008	10.26298.12.368.2080.20RP.0026	400.000,00	400.000,00	350.000,00	88%	
HUMBERTO COSTA	28850009	10.26298.12.364.2080.0048.0026	200.000,00	200.000,00	-	0%	
HUMBERTO COSTA	28850010	20.36901.10.122.2015.4525.0026	900.000,00	900.000,00	-	0%	
HUMBERTO COSTA	28850011	10.56101.15.451.2054.1D73.0026	3.800.000,00	3.800.000,00	3.505.850,00	92%	
HUMBERTO COSTA	28850012	10.51101.27.812.2035.5450.0026	400.000,00	400.000,00	250.000,00	63%	
HUMBERTO COSTA	28850013	10.22101.20.608.2077.20ZV.0026	200.000,00	200.000,00	200.000,00	100%	
HUMBERTO COSTA	28850014	20.55901.08.244.2037.2B30.0026	240.000,00	240.000,00	240.000,00	100%	
HUMBERTO COSTA	28850015	10.30911.06.181.2081.20ID.0026	200.000,00	200.000,00	-	0%	
HUMBERTO COSTA	28850016	10.30108.06.181.2081.15F9.0001	200.000,00	200.000,00	-	0%	
HUMBERTO COSTA	28850017	20.55901.08.244.2037.2B30.0026	200.000,00	200.000,00	200.000,00	100%	
HUMBERTO COSTA	28850018	10.49201.21.631.2066.211A.0001	100.000,00	100.000,00	99.991,52	100%	
INDIO DA COSTA	25050001	10.30911.06.181.2081.20ID.7090	1.000.000,00	1.000.000,00	-	0%	
INDIO DA COSTA	25050002	10.56101.15.451.2054.1D73.0033	1.252.172,00	1.252.172,00	1.252.171,11	100%	
INDIO DA COSTA	25050003	20.36901.10.302.2015.8535.0033	1.000.000,00	1.000.000,00	1.000.000,00	100%	
INDIO DA COSTA	25050004	10.26298.12.368.2080.20RP.3341	1.419.046,00	1.419.046,00	-	0%	

AUTOR	NÚMERO DA EMENDA	PROGRAMÁTICA	VALOR INICIAL (A)	VALOR ATUAL (B)	EMPENHADO (C)	% EXECUÇÃO C/B	EMENDA COM REABERTURA DE CRÉDITO
INDIO DA COSTA	25050005	10.40101.11.334.2071.215F.0033	3.000.000,00	3.000.000,00	3.000.000,00	100%	
INDIO DA COSTA	25050006	20.26378.12.302.2080.20RX.0033	500.000,00	500.000,00	500.000,00	100%	
INDIO DA COSTA	25050007	20.26378.12.302.2080.4086.0033	500.000,00	500.000,00	499.740,41	100%	
INDIO DA COSTA	25050008	20.36901.10.301.2015.8581.0033	1.500.000,00	1.500.000,00	926.600,00	62%	
INDIO DA COSTA	25050009	20.36901.10.122.2015.4525.0033	2.000.000,00	2.000.000,00	2.000.000,00	100%	
INDIO DA COSTA	25050010	20.36901.10.122.2015.4525.0033	3.171.218,00	3.171.218,00	3.171.218,00	100%	
IRACEMA PORTELLA	27070001	20.36901.10.122.2015.4525.0022	4.000.000,00	4.000.000,00	3.466.474,00	87%	
IRACEMA PORTELLA	27070002	10.53201.15.244.2029.7K66.0022	7.141.218,00	7.141.218,00	6.232.999,00	87%	
IRACEMA PORTELLA	27070003	20.36901.10.301.2015.8581.0022	2.671.218,00	2.671.218,00	1.039.875,00	39%	
IRACEMA PORTELLA	27070004	20.36901.10.302.2015.8535.0022	1.000.000,00	1.000.000,00	187.200,00	19%	
IRACEMA PORTELLA	27070005	10.42902.13.392.2027.14U2.0861	350.000,00	350.000,00	338.677,00	97%	
IRACEMA PORTELLA	27070006	20.57101.14.242.2063.210N.0022	180.000,00	180.000,00	174.177,00	97%	
IRAJÁ ABREU	26910001	10.22101.20.608.2077.20ZV.0017	3.000.000,00	3.000.000,00	2.569.999,00	86%	
IRAJÁ ABREU	26910002	10.22101.20.608.2077.20ZV.0017	1.000.000,00	1.000.000,00	1.000.000,00	100%	
IRAJÁ ABREU	26910003	10.56101.15.451.2054.1D73.0017	3.671.218,00	3.671.218,00	3.000.000,00	82%	
IRAJÁ ABREU	26910004	20.36901.10.301.2015.8581.0017	5.500.000,00	4.827.000,00	4.358.502,00	90%	
IRAJÁ ABREU	26910004	20.36901.10.302.2015.8535.0017	-	673.000,00	422.000,00	63%	
IRAJÁ ABREU	26910005	20.36901.10.302.2015.8535.0017	2.171.218,00	2.171.218,00	1.401.601,00	65%	
IRMÃO LAZARO	34870001	10.42101.13.392.2027.14U2.0029	400.000,00	400.000,00	290.294,00	73%	
IRMÃO LAZARO	34870002	10.54101.23.695.2076.10V0.0029	500.000,00	500.000,00	250.000,00	50%	
IRMÃO LAZARO	34870003	10.26298.12.847.2080.0E53.0029	600.000,00	600.000,00	386.400,00	64%	
IRMÃO LAZARO	34870004	10.30912.14.422.2085.20R9.0029	1.200.000,00	1.200.000,00	-	0%	
IRMÃO LAZARO	34870005	10.54101.23.695.2076.20Y3.0029	350.000,00	350.000,00	-	0%	
IRMÃO LAZARO	34870006	10.56101.15.451.2054.1D73.0029	2.900.000,00	2.900.000,00	2.898.600,00	100%	
IRMÃO LAZARO	34870007	10.42101.13.392.2027.20ZF.0029	200.000,00	200.000,00	-	0%	
IRMÃO LAZARO	34870008	10.22101.20.608.2077.20ZV.0029	600.000,00	600.000,00	550.000,00	92%	
IRMÃO LAZARO	34870009	20.36901.10.301.2015.8730.0029	671.218,00	671.218,00	-	0%	
IRMÃO LAZARO	34870010	20.36901.10.301.2015.8581.0029	2.000.218,00	2.000.218,00	1.349.970,00	67%	
IRMÃO LAZARO	34870011	20.36901.10.302.2015.8535.0029	5.000.000,00	5.000.000,00	3.774.256,00	75%	
IRMÃO LAZARO	34870012	10.51101.27.812.2035.5450.0029	921.000,00	921.000,00	899.291,50	98%	
IVAN VALENTE	32280001	10.26298.12.368.2080.20RP.0035	650.000,00	650.000,00	-	0%	
IVAN VALENTE	32280002	20.36901.10.301.2015.8581.0035	1.892.436,00	1.892.436,00	992.596,00	52%	
IVAN VALENTE	32280003	10.24201.19.571.2021.20US.7024	200.000,00	200.000,00	-	0%	
IVAN VALENTE	32280004	10.42204.13.391.2027.20ZH.3474	1.000.000,00	1.000.000,00	870.883,00	87%	
IVAN VALENTE	32280005	10.26298.12.368.2080.20RP.7170	400.000,00	400.000,00	-	0%	
IVAN VALENTE	32280006	20.36901.10.301.2015.8581.3928	1.000.000,00	1.000.000,00	967.648,00	97%	

AUTOR	NÚMERO DA EMENDA	PROGRAMÁTICA	VALOR INICIAL (A)	VALOR ATUAL (B)	EMPENHADO (C)	% EXECUÇÃO C/B	EMENDA COM REABERTURA DE CRÉDITO
IVAN VALENTE	32280007	20.36901.10.302.2015.8535.3533	700.000,00	700.000,00	519.860,00	74%	
IVAN VALENTE	32280008	20.36901.10.302.2015.8535.0035	1.000.000,00	1.000.000,00	962.733,00	96%	
IVAN VALENTE	32280009	10.42902.13.392.2027.20ZF.0001	300.000,00	300.000,00	290.293,00	97%	
IVAN VALENTE	32280010	20.36901.10.301.2015.8581.3799	500.000,00	500.000,00	483.740,00	97%	
IVAN VALENTE	32280011	10.26298.12.368.2080.20RP.3922	800.000,00	800.000,00	774.118,00	97%	
IVAN VALENTE	32280012	20.36901.10.301.2015.8581.3922	600.000,00	600.000,00	-	0%	
IVAN VALENTE	32280013	10.26298.12.368.2080.20RP.3928	600.000,00	600.000,00	537.600,00	90%	
IVAN VALENTE	32280014	20.36901.10.301.2015.8581.3928	1.000.000,00	1.000.000,00	967.648,00	97%	
IVAN VALENTE	32280015	20.36901.10.301.2015.8581.3928	1.000.000,00	1.000.000,00	967.648,00	97%	
IVAN VALENTE	32280016	10.49201.21.631.2066.211A.7018	700.000,00	700.000,00	677.336,63	97%	
IVAN VALENTE	32280017	10.26352.12.364.2080.8282.0035	1.000.000,00	1.000.000,00	1.000.000,00	100%	
IVAN VALENTE	32280018	10.26280.12.364.2080.8282.0035	1.000.000,00	1.000.000,00	1.000.000,00	100%	
IVAN VALENTE	32280019	20.26445.12.302.2080.20RX.0035	1.000.000,00	1.000.000,00	1.000.000,00	100%	
IVO CASSOL	29170001	20.36901.10.122.2015.4525.0011	5.000.000,00	5.000.000,00	4.987.585,00	100%	
IVO CASSOL	29170002	20.36901.10.302.2015.8535.0011	671.218,00	671.218,00	671.218,00	100%	
IVO CASSOL	29170003	20.36901.10.302.2015.8535.0011	2.000.000,00	2.000.000,00	1.127.938,00	56%	
IVO CASSOL	29170004	10.52101.05.244.2058.1211.0011	7.671.218,00	7.671.218,00	6.813.361,00	89%	
IZALCI	23630001	10.42101.13.392.2027.20ZF.0053	300.000,00	300.000,00	-	0%	
IZALCI	23630002	10.24101.28.846.0910.00F7.0001	500.000,00	500.000,00	500.000,00	100%	
IZALCI	23630003	20.36901.10.302.2015.8535.0053	3.000.000,00	3.000.000,00	2.359.384,00	79%	
IZALCI	23630004	10.52101.05.122.2108.2000.0052	500.000,00	500.000,00	299.945,65	60%	
IZALCI	23630005	10.26298.12.368.2080.20RP.0053	180.000,00	180.000,00	-	0%	
IZALCI	23630006	10.24101.19.573.2021.4132.0001	1.500.000,00	1.500.000,00	1.200.000,00	80%	
IZALCI	23630007	20.52121.05.301.2108.2E74.7102	200.000,00	200.000,00	198.052,80	99%	
IZALCI	23630008	10.26428.12.363.2080.20RG.0053	500.000,00	500.000,00	400.000,00	80%	
IZALCI	23630009	20.36901.10.122.2015.4525.0053	3.671.218,00	3.671.218,00	3.671.218,00	100%	
IZALCI	23630010	10.30911.06.181.2081.20ID.0053	250.000,00	250.000,00	-	0%	
IZALCI	23630011	20.57101.14.243.2062.14UF.0053	1.000.000,00	1.000.000,00	-	0%	
IZALCI	23630012	20.57101.14.243.2062.14UF.0053	591.218,00	591.218,00	-	0%	
IZALCI	23630014	20.36901.10.302.2015.6148.0001	1.000.000,00	1.000.000,00	1.000.000,00	100%	
IZALCI	23630015	10.52133.05.571.2046.2345.0001	600.000,00	600.000,00	480.109,86	80%	
IZALCI	23630016	10.52111.05.122.2108.2000.0001	450.000,00	450.000,00	449.985,98	100%	
IZALCI	23630018	10.51101.27.812.2035.20JQ.0053	100.000,00	100.000,00	88.903,60	89%	
JADER BARBALHO	22630001	10.22101.20.608.2077.20ZV.0015	2.471.218,00	2.471.218,00	2.371.217,55	96%	
JADER BARBALHO	22630002	10.52111.05.122.2108.2000.0001	500.000,00	500.000,00	499.925,04	100%	
JADER BARBALHO	22630003	10.54101.23.695.2076.10V0.0015	1.500.000,00	1.500.000,00	1.450.000,00	97%	

AUTOR	NÚMERO DA EMENDA	PROGRAMÁTICA	VALOR INICIAL (A)	VALOR ATUAL (B)	EMPENHADO (C)	% EXECUÇÃO C/B	EMENDA COM REABERTURA DE CRÉDITO
JADER BARBALHO	22630004	10.56101.15.451.2054.1D73.0015	2.900.000,00	2.900.000,00	2.221.716,11	77%	
JADER BARBALHO	22630005	20.36901.10.302.2015.8535.0015	1.000.000,00	1.000.000,00	773.845,00	77%	
JADER BARBALHO	22630006	20.36901.10.301.2015.8581.0015	2.000.000,00	2.000.000,00	1.134.945,00	57%	
JADER BARBALHO	22630007	20.36901.10.122.2015.4525.0015	4.671.218,00	4.671.218,00	4.671.218,00	100%	
JAIME MARTINS	32300001	20.55901.08.244.2037.2B31.2534	100.000,00	100.000,00	100.000,00	100%	
JAIME MARTINS	32300002	20.36901.10.302.2015.8535.0031	7.671.219,00	7.671.219,00	6.024.930,00	79%	
JAIME MARTINS	32300003	10.22101.20.608.2077.20ZV.0031	900.000,00	900.000,00	898.000,00	100%	
JAIME MARTINS	32300004	20.57101.14.243.2062.14UF.0031	60.000,00	60.000,00	59.736,94	100%	
JAIME MARTINS	32300005	10.24101.19.573.2021.6702.7026	250.000,00	250.000,00	-	0%	
JAIME MARTINS	32300006	10.51101.27.812.2035.5450.0031	750.000,00	750.000,00	750.000,00	100%	
JAIME MARTINS	32300007	10.54101.23.695.2076.10V0.0031	500.000,00	500.000,00	250.000,00	50%	
JAIME MARTINS	32300008	10.56101.15.451.2054.1D73.0031	3.276.654,00	3.276.654,00	2.919.805,00	89%	
JAIME MARTINS	32300009	10.26285.12.364.2080.8282.3072	300.000,00	300.000,00	270.000,00	90%	
JAIME MARTINS	32300010	10.30911.06.181.2081.20ID.7086	1.384.563,00	1.384.563,00	1.374.015,24	99%	
JAIME MARTINS	32300011	20.55901.08.244.2037.2B31.2589	150.000,00	150.000,00	150.000,00	100%	
JAIR BOLSONARO	17730001	10.52131.05.122.2108.2000.0001	250.000,00	250.000,00	250.000,00	100%	
JAIR BOLSONARO	17730002	10.52131.05.122.2108.2000.0001	250.000,00	250.000,00	249.560,00	100%	
JAIR BOLSONARO	17730003	10.52131.05.122.2108.2000.0001	200.000,00	200.000,00	200.000,00	100%	
JAIR BOLSONARO	17730004	10.52131.05.122.2108.2000.0001	250.000,00	250.000,00	250.000,00	100%	
JAIR BOLSONARO	17730005	10.52131.05.152.2058.20SE.0001	200.000,00	200.000,00	199.937,86	100%	
JAIR BOLSONARO	17730006	10.52131.05.122.2108.2000.0001	500.000,00	500.000,00	350.000,00	70%	
JAIR BOLSONARO	17730007	20.52131.05.301.2108.2E74.0001	441.218,00	441.218,00	383.076,62	87%	
JAIR BOLSONARO	17730008	20.52131.05.301.2108.2E74.0001	480.000,00	480.000,00	379.923,08	79%	
JAIR BOLSONARO	17730009	10.52131.05.122.2108.2000.7040	200.000,00	200.000,00	199.968,00	100%	
JAIR BOLSONARO	17730010	20.52121.05.301.2108.2E74.7086	1.300.000,00	1.300.000,00	1.132.000,00	87%	
JAIR BOLSONARO	17730011	20.52121.05.301.2108.2E74.7128	300.000,00	300.000,00	300.000,00	100%	
JAIR BOLSONARO	17730012	20.52121.05.301.2108.2E74.7090	650.000,00	650.000,00	400.000,00	62%	
JAIR BOLSONARO	17730013	20.52121.05.301.2108.2E74.7092	150.000,00	150.000,00	147.782,93	99%	
JAIR BOLSONARO	17730014	20.52121.05.301.2108.2E74.7094	300.000,00	300.000,00	299.962,25	100%	
JAIR BOLSONARO	17730015	10.52121.05.153.2058.156M.7002	500.000,00	500.000,00	445.344,94	89%	
JAIR BOLSONARO	17730016	20.52111.05.301.2108.2E74.0001	500.000,00	500.000,00	400.000,00	80%	
JAIR BOLSONARO	17730017	20.52111.05.301.2108.2E74.0001	500.000,00	500.000,00	400.000,00	80%	
JAIR BOLSONARO	17730018	20.52111.05.301.2108.2E74.0001	500.000,00	500.000,00	399.740,00	80%	
JAIR BOLSONARO	17730019	20.52111.05.301.2108.2E74.0001	200.000,00	200.000,00	190.839,22	95%	
JAIR BOLSONARO	17730020	20.36901.10.302.2015.6148.0001	2.500.000,00	2.500.000,00	2.079.574,00	83%	
JAIR BOLSONARO	17730021	20.36901.10.302.2015.8535.7532	1.171.218,00	1.171.218,00	-	0%	

AUTOR	NÚMERO DA EMENDA	PROGRAMÁTICA	VALOR INICIAL (A)	VALOR ATUAL (B)	EMPENHADO (C)	% EXECUÇÃO C/B	EMENDA COM REABERTURA DE CRÉDITO
JAIR BOLSONARO	17730022	20.36901.10.302.2015.4324.0010	1.000.000,00	1.000.000,00	-	0%	
JAIR BOLSONARO	17730023	20.36901.10.302.2015.8535.0033	1.000.000,00	1.000.000,00	900.000,00	90%	
JAIR BOLSONARO	17730024	20.36901.10.302.2015.8535.3322	1.000.000,00	1.000.000,00	859.000,00	86%	
JAIR BOLSONARO	17730025	20.36901.10.423.2065.20YP.0001	1.000.000,00	1.000.000,00	-	0%	
JANDIRA FEGHALI	17750001	20.36901.10.122.2015.4525.3281	1.300.000,00	1.300.000,00	1.299.935,00	100%	
JANDIRA FEGHALI	17750002	20.36901.10.122.2015.4525.3282	1.600.000,00	1.600.000,00	1.600.000,00	100%	
JANDIRA FEGHALI	17750003	10.42101.13.392.2027.14U2.3341	400.000,00	400.000,00	204.500,00	51%	
JANDIRA FEGHALI	17750004	10.26201.12.368.2080.20RI.3341	400.000,00	400.000,00	399.916,00	100%	
JANDIRA FEGHALI	17750005	20.57101.14.243.2062.14UF.3341	500.000,00	500.000,00	-	0%	
JANDIRA FEGHALI	17750006	20.36901.10.122.2015.4525.3298	1.100.000,00	1.100.000,00	1.100.000,00	100%	
JANDIRA FEGHALI	17750007	20.36901.10.302.2015.8535.3314	670.000,00	670.000,00	670.000,00	100%	
JANDIRA FEGHALI	17750008	10.42101.13.392.2027.14U2.3314	800.000,00	800.000,00	795.080,00	99%	
JANDIRA FEGHALI	17750009	20.36901.10.301.2015.8581.3316	800.000,00	800.000,00	794.220,00	99%	
JANDIRA FEGHALI	17750010	20.36901.10.302.2015.20B0.3341	1.200.000,00	1.200.000,00	1.199.990,00	100%	
JANDIRA FEGHALI	17750011	10.24207.19.571.2059.2463.0033	700.000,00	700.000,00	679.040,00	97%	
JANDIRA FEGHALI	17750012	20.36901.10.302.2015.8535.3336	500.000,00	500.000,00	315.870,00	63%	
JANDIRA FEGHALI	17750013	10.57101.14.422.2016.210A.3341	300.000,00	300.000,00	300.000,00	100%	
JANDIRA FEGHALI	17750014	10.42101.13.392.2027.20ZF.0033	1.000.000,00	1.000.000,00	1.000.000,00	100%	
JANDIRA FEGHALI	17750015	10.26236.12.364.2080.20RK.3321	1.000.000,00	1.000.000,00	999.998,58	100%	
JANDIRA FEGHALI	17750016	10.26245.12.364.2080.8282.3341	1.000.000,00	1.000.000,00	1.000.000,00	100%	
JANDIRA FEGHALI	17750017	20.26378.12.302.2080.20RX.3341	1.000.000,00	1.000.000,00	950.972,46	95%	
JANDIRA FEGHALI	17750018	10.26245.12.364.2080.20GK.3341	570.000,00	570.000,00	-	0%	
JANDIRA FEGHALI	17750019	20.36901.10.302.2015.8535.0033	502.000,00	502.000,00	-	0%	
JANETE CAPIBERIBE	11350001	10.26298.12.364.2080.0048.7304	1.000.000,00	1.000.000,00	650.000,00	65%	
JANETE CAPIBERIBE	11350002	20.36901.10.122.2015.4525.0401	621.000,00	621.000,00	505.286,00	81%	
JANETE CAPIBERIBE	11350003	20.36901.10.122.2015.4525.0409	400.000,00	400.000,00	300.000,00	75%	
JANETE CAPIBERIBE	11350004	20.36901.10.122.2015.4525.0402	1.500.218,00	1.500.218,00	921.436,00	61%	
JANETE CAPIBERIBE	11350005	20.36901.10.122.2015.4525.0397	400.000,00	400.000,00	257.857,00	64%	
JANETE CAPIBERIBE	11350006	20.36901.10.301.2015.8581.0400	550.000,00	550.000,00	550.000,00	100%	
JANETE CAPIBERIBE	11350007	20.36901.10.302.2015.8535.0405	2.000.000,00	2.000.000,00	834.820,00	42%	
JANETE CAPIBERIBE	11350008	10.57101.14.422.2034.6440.7000	500.000,00	500.000,00	485.920,00	97%	
JANETE CAPIBERIBE	11350009	20.36901.10.122.2015.4525.3428	1.900.000,00	1.900.000,00	1.900.000,00	100%	
JANETE CAPIBERIBE	11350010	10.52101.05.244.2058.1211.7166	1.000.000,00	1.000.000,00	1.000.000,00	100%	
JANETE CAPIBERIBE	11350011	10.52101.05.244.2058.1211.7124	500.000,00	500.000,00	500.000,00	100%	
JANETE CAPIBERIBE	11350012	10.52101.05.244.2058.1211.7126	700.000,00	700.000,00	700.000,00	100%	
JANETE CAPIBERIBE	11350013	10.52101.05.244.2058.1211.7150	300.000,00	300.000,00	300.000,00	100%	

AUTOR	NÚMERO DA EMENDA	PROGRAMÁTICA	VALOR INICIAL (A)	VALOR ATUAL (B)	EMPENHADO (C)	% EXECUÇÃO C/B	EMENDA COM REABERTURA DE CRÉDITO
JANETE CAPIBERIBE	11350014	10.52101.05.244.2058.1211.0016	300.000,00	300.000,00	300.000,00	100%	
JANETE CAPIBERIBE	11350015	10.42204.13.391.2027.20ZH.7036	271.218,00	271.218,00	37.991,20	14%	
JANETE CAPIBERIBE	11350016	10.26426.12.363.2080.20RG.7076	1.000.000,00	1.000.000,00	999.958,57	100%	
JANETE CAPIBERIBE	11350017	20.36901.10.302.2015.6148.0001	300.000,00	300.000,00	300.000,00	100%	
JANETE CAPIBERIBE	11350019	10.26286.12.364.2080.8282.7168	1.000.000,00	1.000.000,00	999.990,77	100%	
JANETE CAPIBERIBE	11350020	10.26286.12.364.2080.20GK.0016	1.000.000,00	1.000.000,00	592.143,00	59%	
JARBAS VASCONCELOS	38080001	10.22101.20.608.2077.20ZV.0026	200.436,00	200.436,00	195.000,00	97%	
JARBAS VASCONCELOS	38080002	10.26242.12.364.2080.8282.0026	300.000,00	300.000,00	300.000,00	100%	
JARBAS VASCONCELOS	38080003	20.36901.10.301.2015.8581.0026	5.000.000,00	5.000.000,00	3.792.906,00	76%	
JARBAS VASCONCELOS	38080004	10.56101.15.451.2054.1D73.0026	3.500.000,00	3.500.000,00	1.878.387,87	54%	
JARBAS VASCONCELOS	38080005	10.26298.12.368.2080.20RP.0026	942.000,00	942.000,00	168.000,00	18%	
JARBAS VASCONCELOS	38080006	20.36901.10.302.2015.8535.0026	2.700.000,00	2.700.000,00	2.205.988,00	82%	
JARBAS VASCONCELOS	38080008	10.54101.23.695.2076.10V0.0026	2.500.000,00	2.500.000,00	1.800.000,00	72%	
JEAN WYLLYS	27840001	10.30907.14.421.2081.20UG.3341	250.000,00	250.000,00	-	0%	
JEAN WYLLYS	27840002	10.26236.12.364.2080.20RK.0033	550.000,00	550.000,00	500.000,00	91%	
JEAN WYLLYS	27840003	10.57101.14.422.2016.210A.0001	200.000,00	200.000,00	160.000,00	80%	
JEAN WYLLYS	27840004	10.57101.14.422.2016.210A.0001	250.000,00	250.000,00	160.000,00	64%	
JEAN WYLLYS	27840005	10.30101.14.422.2081.8974.0033	250.000,00	250.000,00	138.986,67	56%	
JEAN WYLLYS	27840006	10.42902.13.392.2027.20ZF.3341	500.000,00	500.000,00	500.000,00	100%	
JEAN WYLLYS	27840007	20.36201.10.571.2015.8315.0001	2.500.000,00	2.500.000,00	2.382.014,76	95%	
JEAN WYLLYS	27840008	10.42902.13.392.2027.14U2.0033	500.000,00	500.000,00	137.950,00	28%	
JEAN WYLLYS	27840009	20.36901.10.302.2015.8535.0035	200.000,00	200.000,00	200.000,00	100%	
JEAN WYLLYS	27840010	20.36901.10.302.2015.8535.0033	2.671.000,00	2.671.000,00	1.466.719,00	55%	
JEAN WYLLYS	27840011	20.36901.10.302.2015.8535.3346	300.000,00	300.000,00	300.000,00	100%	
JEAN WYLLYS	27840012	10.26433.12.363.2080.20RL.7006	250.000,00	250.000,00	231.833,61	93%	
JEAN WYLLYS	27840013	20.26378.12.302.2080.4086.7034	500.000,00	500.000,00	325.493,95	65%	
JEAN WYLLYS	27840014	20.36901.10.302.2015.8535.0033	2.000.000,00	2.000.000,00	1.262.418,00	63%	
JEAN WYLLYS	27840015	10.42204.13.391.2027.20ZH.0033	500.000,00	500.000,00	253.249,00	51%	
JEAN WYLLYS	27840017	10.26298.12.368.2080.20RP.7166	250.000,00	250.000,00	250.000,00	100%	
JEAN WYLLYS	27840018	10.57101.14.422.2064.20ZN.0001	200.000,00	200.000,00	130.000,00	65%	
JEAN WYLLYS	27840019	10.26232.12.364.2080.20RK.7100	400.000,00	400.000,00	392.308,88	98%	
JEAN WYLLYS	27840020	10.26232.12.364.2080.20GK.7044	200.000,00	200.000,00	199.977,68	100%	
JEAN WYLLYS	27840021	10.26245.12.364.2080.20GK.7026	300.000,00	300.000,00	295.385,00	98%	
JEAN WYLLYS	27840022	20.26378.12.302.2080.20RX.3341	621.000,00	621.000,00	370.997,10	60%	
JEAN WYLLYS	27840023	10.26245.12.364.2080.20RK.0033	1.600.000,00	1.600.000,00	1.464.249,28	92%	
JEAN WYLLYS	27840024	10.26351.12.364.2080.8282.7192	100.000,00	100.000,00	100.000,00	100%	

AUTOR	NÚMERO DA EMENDA	PROGRAMÁTICA	VALOR INICIAL (A)	VALOR ATUAL (B)	EMPENHADO (C)	% EXECUÇÃO C/B	EMENDA COM REABERTURA DE CRÉDITO
JEFFERSON CAMPOS	15810001	20.36901.10.302.2015.8535.7172	300.000,00	300.000,00	290.294,00	97%	
JEFFERSON CAMPOS	15810002	20.36901.10.302.2015.8535.7242	300.000,00	300.000,00	165.000,00	55%	
JEFFERSON CAMPOS	15810003	20.36901.10.122.2015.4525.3428	300.000,00	300.000,00	300.000,00	100%	
JEFFERSON CAMPOS	15810004	20.36901.10.302.2015.8535.7360	500.000,00	500.000,00	483.824,00	97%	
JEFFERSON CAMPOS	15810005	10.26439.12.363.2080.20RG.7046	200.000,00	200.000,00	-	0%	
JEFFERSON CAMPOS	15810006	20.36901.10.301.2015.8581.0035	2.971.218,00	2.971.218,00	1.209.464,00	41%	
JEFFERSON CAMPOS	15810007	10.56101.15.451.2054.1D73.0035	6.371.218,00	6.371.218,00	5.801.772,49	91%	
JEFFERSON CAMPOS	15810008	10.51101.27.812.2035.5450.0035	1.100.000,00	1.100.000,00	427.838,02	39%	
JEFFERSON CAMPOS	15810009	20.36901.10.122.2015.4525.7198	300.000,00	300.000,00	290.294,00	97%	
JEFFERSON CAMPOS	15810010	20.36901.10.302.2015.8535.3573	3.000.000,00	3.000.000,00	2.902.944,00	97%	
JERÔNIMO GOERGEN	28640001	10.22101.20.608.2077.20ZV.0043	1.421.217,00	1.421.217,00	999.999,52	70%	
JERÔNIMO GOERGEN	28640002	10.56101.15.451.2054.1D73.0043	3.250.000,00	3.250.000,00	2.843.942,98	88%	
JERÔNIMO GOERGEN	28640003	10.51101.27.812.2035.5450.0043	500.000,00	500.000,00	500.000,00	100%	
JERÔNIMO GOERGEN	28640004	20.36901.10.301.2015.8581.0043	2.700.000,00	2.700.000,00	2.197.130,00	81%	
JERÔNIMO GOERGEN	28640005	20.36901.10.122.2015.4525.0043	1.000.000,00	794.160,00	722.992,00	91%	
JERÔNIMO GOERGEN	28640005	20.36901.10.301.2015.8581.0043	-	205.840,00	53.000,00	26%	
JERÔNIMO GOERGEN	28640006	20.36901.10.301.2015.8581.0043	1.971.219,00	1.971.219,00	1.375.140,00	70%	
JERÔNIMO GOERGEN	28640007	20.36901.10.301.2015.8581.0043	-	426.721,00	50.050,00	12%	
JERÔNIMO GOERGEN	28640007	20.36901.10.302.2015.8535.0043	2.000.000,00	1.573.279,00	873.279,00	56%	
JERÔNIMO GOERGEN	28640008	10.54101.23.695.2076.10V0.0043	2.500.000,00	2.500.000,00	1.743.750,00	70%	
JÉSSICA SALES	36400001	20.36901.10.301.2015.8581.0012	1.500.000,00	1.500.000,00	1.016.000,00	68%	
JÉSSICA SALES	36400002	10.26275.12.364.2080.20RK.0157	500.000,00	500.000,00	-	0%	
JÉSSICA SALES	36400003	20.36901.10.302.2015.8535.0116	500.000,00	500.000,00	500.000,00	100%	
JÉSSICA SALES	36400004	10.26425.12.363.2080.20RL.0157	300.000,00	300.000,00	-	0%	
JÉSSICA SALES	36400005	20.36211.10.512.2068.7652.0012	1.471.218,00	1.471.218,00	1.471.218,00	100%	
JÉSSICA SALES	36400006	20.36901.10.122.2015.4525.0012	3.000.000,00	3.000.000,00	3.000.000,00	100%	
JÉSSICA SALES	36400007	10.52101.05.244.2058.1211.0012	4.000.000,00	4.000.000,00	4.000.000,00	100%	
JÉSSICA SALES	36400008	10.52101.05.244.2058.1211.0012	2.571.218,00	2.571.218,00	2.213.361,00	86%	
JÉSSICA SALES	36400009	20.36211.10.511.2068.7656.0012	1.000.000,00	1.000.000,00	626.143,00	63%	
JÉSSICA SALES	36400010	20.36901.10.302.2015.6148.0001	200.000,00	200.000,00	200.000,00	100%	
JÉSSICA SALES	36400011	10.30101.14.422.2081.8974.0157	300.000,00	300.000,00	145.147,00	48%	
JHC	36840001	20.36901.10.301.2015.8581.0027	2.500.000,00	2.500.000,00	1.976.975,00	79%	
JHC	36840002	20.36901.10.302.2015.8535.0027	5.171.219,00	5.171.219,00	140.850,00	3%	
JHC	36840003	10.56101.15.451.2054.1D73.0027	2.200.000,00	2.200.000,00	2.000.000,00	91%	
JHC	36840004	10.51101.27.812.2035.5450.0027	2.000.000,00	2.000.000,00	1.335.000,00	67%	
JHC	36840005	10.54101.23.695.2076.10V0.0027	3.471.217,00	3.471.217,00	3.450.954,46	99%	



AUTOR	NÚMERO DA EMENDA	PROGRAMÁTICA	VALOR INICIAL (A)	VALOR ATUAL (B)	EMPENHADO (C)	% EXECUÇÃO C/B	EMENDA COM REABERTURA DE CRÉDITO
JHONATAN DE JESUS	26700001	10.53202.15.244.2029.7K66.0014	6.671.218,00	6.671.218,00	5.813.361,00	87%	
JHONATAN DE JESUS	26700002	10.52101.05.244.2058.1211.0014	1.000.000,00	1.000.000,00	1.000.000,00	100%	
JHONATAN DE JESUS	26700003	20.36901.10.302.2015.8535.0014	7.671.218,00	7.671.218,00	6.592.330,00	86%	
JÔ MORAES	24780001	10.52111.05.122.2108.2000.0001	240.000,00	240.000,00	239.972,66	100%	
JÔ MORAES	24780002	10.52101.05.243.2058.20IG.7004	250.000,00	250.000,00	249.926,56	100%	
JÔ MORAES	24780003	10.51101.27.812.2035.5450.0031	1.400.000,00	1.400.000,00	1.250.000,00	89%	
JÔ MORAES	24780004	10.24101.19.573.2021.6702.7026	250.000,00	250.000,00	-	0%	
JÔ MORAES	24780005	10.56101.15.451.2054.1D73.0031	350.000,00	350.000,00	350.000,00	100%	
JÔ MORAES	24780006	10.42902.13.392.2027.20ZF.0031	500.000,00	500.000,00	284.993,00	57%	
JÔ MORAES	24780007	10.42902.13.392.2027.14U2.0031	500.000,00	500.000,00	487.438,60	97%	
JÔ MORAES	24780008	10.26298.12.368.2080.20RP.2408	500.000,00	500.000,00	500.000,00	100%	
JÔ MORAES	24780009	10.26238.12.364.2080.20RK.0031	1.150.000,00	1.150.000,00	1.150.000,00	100%	
JÔ MORAES	24780010	10.51101.27.812.2035.20JP.2408	350.000,00	350.000,00	-	0%	
JÔ MORAES	24780011	20.36901.10.122.2015.4525.0021	800.000,00	800.000,00	800.000,00	100%	
JÔ MORAES	24780012	20.36901.10.301.2015.8581.0031	1.921.219,00	1.921.219,00	692.464,00	36%	
JÔ MORAES	24780013	20.36901.10.122.2015.4525.2547	3.000.000,00	3.000.000,00	3.000.000,00	100%	
JÔ MORAES	24780014	20.36901.10.302.2015.8535.0031	1.700.000,00	1.700.000,00	1.561.939,00	92%	
JÔ MORAES	24780015	20.36901.10.302.2015.8535.0031	250.000,00	250.000,00	250.000,00	100%	
JÔ MORAES	24780016	10.52133.05.571.2046.2345.0001	240.000,00	240.000,00	240.000,00	100%	
JÔ MORAES	24780017	10.24201.19.571.2021.20US.0001	300.000,00	300.000,00	290.294,00	97%	
JÔ MORAES	24780018	10.24101.19.571.2021.20US.0031	100.000,00	100.000,00	-	0%	
JÔ MORAES	24780019	10.49101.21.127.2029.210X.2754	100.000,00	100.000,00	100.000,00	100%	
JÔ MORAES	24780020	20.55901.08.244.2037.2B30.0031	500.000,00	500.000,00	312.142,00	62%	
JÔ MORAES	24780021	10.30101.06.181.2081.8855.2547	250.000,00	250.000,00	250.000,00	100%	
JÔ MORAES	24780022	20.36901.10.422.2015.20YM.2408	351.219,00	351.219,00	351.219,00	100%	
JÔ MORAES	24780023	10.57101.14.422.2064.20ZN.2547	100.000,00	100.000,00	100.000,00	100%	
JÔ MORAES	24780024	10.57101.14.422.2016.8843.0031	200.000,00	200.000,00	200.000,00	100%	
JOÃO ALBERTO SOUZA	23240001	10.22101.20.608.2077.20ZV.0021	2.070.000,00	2.070.000,00	2.040.851,70	99%	
JOÃO ALBERTO SOUZA	23240002	10.56101.15.451.2054.1D73.0021	4.000.000,00	4.000.000,00	3.143.360,03	79%	
JOÃO ALBERTO SOUZA	23240003	20.36901.10.302.2015.8535.0633	702.436,00	702.436,00	-	0%	
JOÃO ALBERTO SOUZA	23240004	20.36901.10.301.2015.8581.0021	770.000,00	-	-	0%	
JOÃO ALBERTO SOUZA	23240004	20.36901.10.302.2015.8535.0021	-	770.000,00	-	0%	
JOÃO ALBERTO SOUZA	23240005	20.36901.10.122.2015.4525.0764	1.200.000,00	1.200.000,00	1.200.000,00	100%	
JOÃO ALBERTO SOUZA	23240006	20.36211.10.512.2068.7652.0021	5.000.000,00	5.000.000,00	4.083.767,00	82%	
JOÃO ALBERTO SOUZA	23240007	20.55901.08.244.2037.2B31.0568	630.000,00	630.000,00	630.000,00	100%	
JOÃO ALBERTO SOUZA	23240008	10.54101.23.695.2076.10V0.0021	970.000,00	970.000,00	970.000,00	100%	

AUTOR	NÚMERO DA EMENDA	PROGRAMÁTICA	VALOR INICIAL (A)	VALOR ATUAL (B)	EMPENHADO (C)	% EXECUÇÃO C/B	EMENDA COM REABERTURA DE CRÉDITO
JOÃO ARRUDA	28430001	10.26298.12.364.2080.0048.7314	800.000,00	800.000,00	800.000,00	100%	
JOÃO ARRUDA	28430002	20.36901.10.122.2015.4525.0041	2.000.000,00	2.000.000,00	2.000.000,00	100%	
JOÃO ARRUDA	28430003	10.56101.15.451.2054.1D73.0041	2.500.000,00	2.500.000,00	2.500.000,00	100%	
JOÃO ARRUDA	28430004	10.54101.23.695.2076.10V0.0041	1.000.000,00	1.000.000,00	1.000.000,00	100%	
JOÃO ARRUDA	28430005	10.24101.19.572.2021.20V6.0041	200.000,00	200.000,00	-	0%	
JOÃO ARRUDA	28430006	20.36901.10.301.2015.8581.0041	2.671.218,00	2.671.218,00	2.086.725,00	78%	
JOÃO ARRUDA	28430007	20.36901.10.302.2015.8535.0041	1.500.000,00	1.500.000,00	1.173.390,00	78%	
JOÃO ARRUDA	28430008	10.22101.20.608.2077.20ZV.0041	2.171.218,00	2.171.218,00	1.762.609,72	81%	
JOÃO ARRUDA	28430009	20.36211.10.511.2068.7656.0041	1.500.000,00	1.500.000,00	1.300.000,00	87%	
JOÃO ARRUDA	28430010	10.51101.27.812.2035.5450.0041	1.000.000,00	1.000.000,00	750.000,00	75%	
JOÃO CAMPOS	19550001	20.55901.08.244.2037.2B30.0052	300.000,00	300.000,00	300.000,00	100%	
JOÃO CAMPOS	19550002	20.55901.08.244.2037.2B31.0052	100.000,00	100.000,00	100.000,00	100%	
JOÃO CAMPOS	19550003	10.56101.15.451.2054.1D73.0052	1.000.000,00	1.000.000,00	1.000.000,00	100%	
JOÃO CAMPOS	19550004	20.57101.14.243.2062.14UF.0052	600.000,00	600.000,00	580.296,05	97%	
JOÃO CAMPOS	19550005	20.36901.10.302.2015.6148.0001	250.000,00	250.000,00	250.000,00	100%	
JOÃO CAMPOS	19550006	10.20101.23.691.2047.210C.5555	250.000,00	250.000,00	241.912,00	97%	
JOÃO CAMPOS	19550007	20.55901.08.244.2037.2B31.5635	130.000,00	130.000,00	130.000,00	100%	
JOÃO CAMPOS	19550008	10.52101.05.122.2108.2000.0052	600.000,00	600.000,00	199.353,25	33%	
JOÃO CAMPOS	19550009	20.36901.10.302.2015.8535.0052	2.000.000,00	2.000.000,00	2.000.000,00	100%	
JOÃO CAMPOS	19550010	20.36901.10.301.2015.8581.0052	1.000.000,00	1.000.000,00	998.030,00	100%	
JOÃO CAMPOS	19550011	20.36901.10.301.2015.8581.0052	4.422.436,00	4.422.436,00	2.990.106,00	68%	
JOÃO CAMPOS	19550012	10.30107.06.181.2081.2723.0052	500.000,00	500.000,00	285.657,00	57%	
JOÃO CAMPOS	19550013	10.54101.23.695.2076.20Y3.0052	1.190.000,00	1.190.000,00	-	0%	
JOÃO CAMPOS	19550014	10.22101.20.608.2077.20ZV.0052	200.000,00	200.000,00	200.000,00	100%	
JOÃO CAMPOS	19550015	10.53207.19.691.2029.8902.0052	1.000.000,00	1.000.000,00	500.000,00	50%	
JOÃO CAMPOS	19550016	20.36901.10.302.2015.8535.0035	300.000,00	300.000,00	300.000,00	100%	
JOÃO CAMPOS	19550017	10.26298.12.364.2080.0048.0052	500.000,00	500.000,00	500.000,00	100%	
JOÃO CAMPOS	19550018	10.26235.12.364.2080.8282.0052	1.000.000,00	1.000.000,00	1.000.000,00	100%	
JOÃO CAPIBERIBE	20470001	10.52101.05.244.2058.1211.0016	1.000.000,00	1.000.000,00	1.000.000,00	100%	
JOÃO CAPIBERIBE	20470002	10.52101.05.244.2058.1211.0402	771.000,00	771.000,00	-	0%	
JOÃO CAPIBERIBE	20470003	10.26286.12.364.2080.20GK.0016	-	300.000,00	299.999,20	100%	
JOÃO CAPIBERIBE	20470003	10.26291.12.364.2080.20GK.7040	300.000,00	-	-	0%	
JOÃO CAPIBERIBE	20470004	10.26426.12.363.2080.20RG.7078	1.000.000,00	1.000.000,00	999.748,29	100%	
JOÃO CAPIBERIBE	20470005	10.26298.12.364.2080.0048.0016	1.000.000,00	1.000.000,00	-	0%	
JOÃO CAPIBERIBE	20470006	10.26286.12.364.2080.8282.7168	3.000.000,00	3.000.000,00	3.000.000,00	100%	
JOÃO CAPIBERIBE	20470007	20.36901.10.122.2015.4525.7000	1.900.000,00	1.900.000,00	1.900.000,00	100%	

AUTOR	NÚMERO DA EMENDA	PROGRAMÁTICA	VALOR INICIAL (A)	VALOR ATUAL (B)	EMPENHADO (C)	% EXECUÇÃO C/B	EMENDA COM REABERTURA DE CRÉDITO
JOÃO CAPIBERIBE	20470008	10.30101.14.422.2081.8974.0016	500.000,00	500.000,00	290.033,00	58%	
JOÃO CAPIBERIBE	20470009	20.36901.10.302.2015.6148.0001	400.000,00	400.000,00	400.000,00	100%	
JOÃO CAPIBERIBE	20470010	20.36901.10.122.2015.4525.0394	200.000,00	200.000,00	150.000,00	75%	
JOÃO CAPIBERIBE	20470011	20.36901.10.122.2015.4525.0408	200.000,00	200.000,00	200.000,00	100%	
JOÃO CAPIBERIBE	20470012	20.36901.10.122.2015.4525.0398	200.000,00	200.000,00	200.000,00	100%	
JOÃO CAPIBERIBE	20470013	20.36901.10.122.2015.4525.0405	400.000,00	400.000,00	400.000,00	100%	
JOÃO CAPIBERIBE	20470014	20.36901.10.122.2015.4525.0402	-	200.000,00	200.000,00	100%	
JOÃO CAPIBERIBE	20470014	20.36901.10.122.2015.4525.0406	200.000,00	-	-	0%	
JOÃO CAPIBERIBE	20470015	20.36901.10.122.2015.4525.0407	400.000,00	400.000,00	400.000,00	100%	
JOÃO CAPIBERIBE	20470016	20.36901.10.122.2015.4525.0402	3.771.219,00	3.771.219,00	3.026.722,00	80%	
JOÃO CARLOS BACELAR	12700001	10.56101.15.451.2054.1D73.0029	3.000.000,00	3.000.000,00	2.931.578,40	98%	
JOÃO CARLOS BACELAR	12700002	10.53201.15.244.2029.7K66.0029	4.671.218,00	4.671.218,00	3.813.359,05	82%	
JOÃO CARLOS BACELAR	12700003	20.36211.10.511.2015.3921.0029	1.000.000,00	1.000.000,00	1.000.000,00	100%	
JOÃO CARLOS BACELAR	12700004	20.36211.10.512.2068.7652.0029	4.000.000,00	4.000.000,00	3.143.361,00	79%	
JOÃO CARLOS BACELAR	12700005	20.36901.10.302.2015.8535.0029	2.500.000,00	2.500.000,00	2.499.698,00	100%	
JOÃO CARLOS BACELAR	12700006	20.36901.10.302.2015.8535.0029	171.218,00	171.218,00	92.930,00	54%	
JOÃO CASTELO	35080001	10.56101.15.451.2054.1D73.0021	7.642.436,00	7.642.436,00	6.222.507,40	81%	
JOÃO CASTELO	35080002	20.36901.10.302.2015.8535.0021	7.700.000,00	7.700.000,00	3.613.361,00	47%	
JOÃO DANIEL	36910001	10.49101.21.127.2029.210X.0028	3.430.000,00	3.430.000,00	3.420.159,69	100%	
JOÃO DANIEL	36910002	20.57101.14.243.2062.14UF.0028	60.000,00	60.000,00	59.736,94	100%	
JOÃO DANIEL	36910003	20.36901.10.122.2015.4525.0028	500.000,00	500.000,00	500.000,00	100%	
JOÃO DANIEL	36910004	20.36901.10.302.2015.8535.0028	1.000.000,00	1.000.000,00	999.948,00	100%	
JOÃO DANIEL	36910005	10.49201.21.631.2066.211A.0001	500.000,00	500.000,00	-	0%	
JOÃO DANIEL	36910006	20.36901.10.122.2015.4525.0028	300.000,00	300.000,00	300.000,00	100%	
JOÃO DANIEL	36910007	20.36901.10.122.2015.4525.0028	4.115.518,00	4.115.518,00	3.277.077,00	80%	
JOÃO DANIEL	36910008	10.26423.12.363.2080.20RG.0028	450.000,00	450.000,00	450.000,00	100%	
JOÃO DANIEL	36910009	20.36901.10.302.2015.8535.0028	1.800.700,00	1.800.700,00	1.757.256,32	98%	
JOÃO DANIEL	36910010	10.56101.15.451.2054.1D73.0028	2.708.945,00	2.708.945,00	2.522.052,71	93%	
JOÃO DANIEL	36910011	10.42902.13.392.2027.20ZF.0028	100.000,00	100.000,00	100.000,00	100%	
JOÃO DANIEL	36910012	10.42902.13.392.2027.20ZF.0001	150.000,00	150.000,00	-	0%	
JOÃO DANIEL	36910013	10.42101.13.391.2027.20ZH.0028	227.273,00	227.273,00	-	0%	
JOÃO DERLY	36850001	10.30108.06.181.2081.15F9.0043	300.000,00	300.000,00	300.000,00	100%	
JOÃO DERLY	36850002	10.26247.12.364.2080.8282.0043	300.000,00	300.000,00	299.900,80	100%	
JOÃO DERLY	36850003	20.36901.10.301.2015.8581.0043	4.442.436,00	4.442.436,00	4.333.411,00	98%	
JOÃO DERLY	36850004	10.22101.20.608.2077.20ZV.0043	900.000,00	900.000,00	-	0%	
JOÃO DERLY	36850005	10.56101.15.451.2054.1D73.0043	900.000,00	900.000,00	750.000,00	83%	

AUTOR	NÚMERO DA EMENDA	PROGRAMÁTICA	VALOR INICIAL (A)	VALOR ATUAL (B)	EMPENHADO (C)	% EXECUÇÃO C/B	EMENDA COM REABERTURA DE CRÉDITO
JOÃO DERLY	36850006	10.51101.27.812.2035.5450.0043	3.700.000,00	3.700.000,00	3.548.437,05	96%	
JOÃO DERLY	36850007	10.30911.06.181.2081.20ID.0043	1.000.000,00	1.000.000,00	703.234,44	70%	
JOÃO DERLY	36850008	20.36901.10.302.2015.8535.0043	3.300.000,00	3.300.000,00	2.540.524,00	77%	
JOÃO DERLY	36850009	10.54101.23.695.2076.10V0.0043	500.000,00	500.000,00	500.000,00	100%	
JOÃO COUTINHO FERNANDO	36860002	20.36901.10.301.2015.8581.0026	3.500.000,00	3.500.000,00	3.497.430,00	100%	
JOÃO COUTINHO FERNANDO	36860003	20.36901.10.122.2015.4525.0026	2.000.000,00	2.000.000,00	1.800.000,00	90%	
JOÃO COUTINHO FERNANDO	36860004	20.36901.10.302.2015.8535.8544	1.000.000,00	1.000.000,00	-	0%	
JOÃO COUTINHO FERNANDO	36860005	20.36901.10.302.2015.8535.8472	800.000,00	800.000,00	500.000,00	63%	
JOÃO COUTINHO FERNANDO	36860006	20.36901.10.302.2015.8535.0026	500.000,00	500.000,00	-	0%	
JOÃO COUTINHO FERNANDO	36860007	10.51101.27.812.2035.20JQ.0026	2.000.000,00	2.000.000,00	1.999.810,00	100%	
JOÃO COUTINHO FERNANDO	36860008	10.51101.27.812.2035.5450.0026	400.000,00	400.000,00	400.000,00	100%	
JOÃO COUTINHO FERNANDO	36860010	10.30912.14.422.2085.2155.0026	200.000,00	200.000,00	-	0%	
JOÃO COUTINHO FERNANDO	36860011	10.24101.19.572.2021.20V6.7048	300.000,00	300.000,00	276.722,00	92%	
JOÃO COUTINHO FERNANDO	36860012	10.24101.19.571.2021.20US.7022	300.000,00	300.000,00	300.000,00	100%	
JOÃO COUTINHO FERNANDO	36860013	10.26298.12.364.2080.0048.7328	300.000,00	300.000,00	300.000,00	100%	
JOÃO COUTINHO FERNANDO	36860014	10.26242.12.364.2080.8282.0026	150.000,00	150.000,00	-	0%	
JOÃO COUTINHO FERNANDO	36860015	10.26298.12.368.2080.20RP.0026	500.000,00	500.000,00	300.000,00	60%	
JOÃO COUTINHO FERNANDO	36860016	10.53101.18.544.2084.1851.0026	1.000.000,00	1.000.000,00	562.497,00	56%	
JOÃO COUTINHO FERNANDO	36860017	10.56101.15.451.2054.1D73.0026	1.500.000,00	1.500.000,00	1.350.000,00	90%	
JOÃO COUTINHO FERNANDO	36860018	10.54101.23.695.2076.20Y3.0026	542.436,00	542.436,00	-	0%	
JOÃO GUALBERTO	36870001	10.53201.15.244.2029.7K66.0029	1.500.000,00	1.500.000,00	1.499.996,80	100%	
JOÃO GUALBERTO	36870002	20.36901.10.301.2015.8730.0029	600.000,00	600.000,00	256.000,00	43%	
JOÃO GUALBERTO	36870003	10.53204.15.244.2029.7K66.0029	1.500.000,00	1.500.000,00	1.142.134,60	76%	
JOÃO GUALBERTO	36870004	10.51101.27.812.2035.5450.0029	500.000,00	500.000,00	-	0%	
JOÃO GUALBERTO	36870005	10.56101.15.451.2054.1D73.0029	2.171.218,00	2.171.218,00	2.171.217,60	100%	
JOÃO GUALBERTO	36870006	20.36901.10.122.2015.4525.0029	1.500.000,00	1.500.000,00	642.141,00	43%	
JOÃO GUALBERTO	36870007	20.36901.10.301.2015.8581.0029	408.000,00	408.000,00	408.000,00	100%	
JOÃO GUALBERTO	36870008	20.36901.10.122.2015.4525.0029	1.663.218,00	1.663.218,00	1.663.218,00	100%	
JOÃO GUALBERTO	36870009	20.36901.10.302.2015.8535.0029	3.500.000,00	3.500.000,00	2.588.167,00	74%	
JOÃO GUALBERTO	36870010	10.54101.23.695.2076.10V0.0029	2.000.000,00	2.000.000,00	2.000.000,00	100%	
JOÃO MARCELO SOUZA	36880001	20.36901.10.122.2015.4525.0021	3.000.000,00	3.000.000,00	2.240.852,00	75%	
JOÃO MARCELO SOUZA	36880002	10.56101.15.451.2054.1D73.0021	1.770.000,00	1.770.000,00	1.413.217,59	80%	
JOÃO MARCELO SOUZA	36880003	10.54101.23.695.2076.10V0.0021	700.000,00	700.000,00	700.000,00	100%	
JOÃO MARCELO SOUZA	36880004	10.22101.20.608.2077.20ZV.0021	3.600.000,00	3.600.000,00	2.600.000,00	72%	
JOÃO MARCELO SOUZA	36880005	10.26298.12.847.2080.0E53.0021	300.000,00	300.000,00	300.000,00	100%	

AUTOR	NÚMERO DA EMENDA	PROGRAMÁTICA	VALOR INICIAL (A)	VALOR ATUAL (B)	EMPENHADO (C)	% EXECUÇÃO C/B	EMENDA COM REABERTURA DE CRÉDITO
JOÃO MARCELO SOUZA	36880006	20.36901.10.302.2015.6148.0001	1.000.000,00	1.000.000,00	1.000.000,00	100%	
JOÃO MARCELO SOUZA	36880007	20.36901.10.122.2015.4525.0021	-	1.215.778,00	1.000.000,00	82%	
JOÃO MARCELO SOUZA	36880007	20.36901.10.301.2015.8581.0021	2.600.000,00	1.384.222,00	1.025.142,00	74%	
JOÃO MARCELO SOUZA	36880008	20.36901.10.302.2015.8535.0021	500.000,00	500.000,00	500.000,00	100%	
JOÃO MARCELO SOUZA	36880009	20.36211.10.512.2068.7652.0021	572.436,00	572.436,00	572.436,00	100%	
JOÃO MARCELO SOUZA	36880010	10.51101.27.812.2035.5450.0021	300.000,00	300.000,00	300.000,00	100%	
JOÃO MARCELO SOUZA	36880011	10.42101.13.392.2027.14U2.0021	1.000.000,00	1.000.000,00	100.000,00	10%	
JOÃO PAULO PAPA	36900001	20.36901.10.302.2015.8535.3908	3.000.000,00	3.000.000,00	2.500.000,00	83%	
JOÃO PAULO PAPA	36900002	20.36901.10.302.2015.8535.3908	2.500.000,00	2.500.000,00	2.500.000,00	100%	
JOÃO PAULO PAPA	36900003	20.36901.10.302.2015.8535.3928	1.850.000,00	1.850.000,00	-	0%	
JOÃO PAULO PAPA	36900004	20.36901.10.302.2015.8535.3935	1.200.000,00	1.200.000,00	649.780,00	54%	
JOÃO PAULO PAPA	36900005	20.36901.10.302.2015.8933.3577	1.200.000,00	1.200.000,00	1.099.990,00	92%	
JOÃO PAULO PAPA	36900006	20.36901.10.122.2015.4525.3825	1.200.000,00	1.200.000,00	1.100.000,00	92%	
JOÃO PAULO PAPA	36900007	20.36901.10.301.2015.8581.3618	900.000,00	900.000,00	315.464,00	35%	
JOÃO PAULO PAPA	36900008	20.36901.10.301.2015.8581.3714	300.000,00	300.000,00	250.000,00	83%	
JOÃO PAULO PAPA	36900009	20.36901.10.302.2015.8535.3714	300.000,00	300.000,00	299.960,00	100%	
JOÃO PAULO PAPA	36900010	20.36901.10.301.2015.8581.3437	500.000,00	500.000,00	400.000,00	80%	
JOÃO PAULO PAPA	36900011	20.36901.10.301.2015.8581.3789	400.000,00	400.000,00	350.000,00	88%	
JOÃO PAULO PAPA	36900012	20.36901.10.122.2015.4525.3515	400.000,00	400.000,00	400.000,00	100%	
JOÃO PAULO PAPA	36900013	10.52932.05.363.2058.2510.0035	200.000,00	200.000,00	149.987,27	75%	
JOÃO PAULO PAPA	36900014	20.36901.10.301.2015.8581.3620	180.000,00	180.000,00	100.000,00	56%	
JOÃO PAULO PAPA	36900015	20.36901.10.301.2015.8581.3852	180.000,00	180.000,00	100.000,00	56%	
JOÃO PAULO PAPA	36900016	20.36901.10.301.2015.8581.3443	180.000,00	180.000,00	100.000,00	56%	
JOÃO PAULO PAPA	36900017	20.36901.10.301.2015.8581.3671	250.000,00	250.000,00	150.000,00	60%	
JOÃO PAULO PAPA	36900018	20.36901.10.301.2015.8581.3416	170.000,00	170.000,00	-	0%	
JOÃO PAULO PAPA	36900019	20.36901.10.301.2015.8581.3451	170.000,00	170.000,00	100.000,00	59%	
JOÃO PAULO PAPA	36900020	20.36901.10.571.2015.6146.0035	100.000,00	100.000,00	100.000,00	100%	
JOÃO PAULO PAPA	36900021	20.36901.10.301.2015.8581.3878	162.436,00	162.436,00	76.722,00	47%	
JOÃO RODRIGUES	28510001	10.22101.20.608.2077.20ZV.0042	2.000.000,00	2.000.000,00	2.000.000,00	100%	
JOÃO RODRIGUES	28510002	20.36901.10.122.2015.4525.0042	7.700.000,00	7.700.000,00	6.813.361,00	88%	
JOÃO RODRIGUES	28510003	10.56101.15.451.2054.1D73.0042	5.642.436,00	5.642.436,00	4.500.000,00	80%	
JOAQUIM PASSARINHO	36920001	10.56101.15.451.2054.1D73.0015	1.700.000,00	1.700.000,00	800.000,00	47%	
JOAQUIM PASSARINHO	36920002	10.56101.15.451.2054.1D73.0015	500.000,00	500.000,00	500.000,00	100%	
JOAQUIM PASSARINHO	36920003	10.26298.12.847.2080.0E53.0015	400.000,00	400.000,00	400.000,00	100%	
JOAQUIM PASSARINHO	36920004	20.55901.08.244.2037.2B30.0015	350.000,00	350.000,00	350.000,00	100%	
JOAQUIM PASSARINHO	36920005	10.42902.13.392.2027.20ZF.0015	400.000,00	400.000,00	400.000,00	100%	

AUTOR	NÚMERO DA EMENDA	PROGRAMÁTICA	VALOR INICIAL (A)	VALOR ATUAL (B)	EMPENHADO (C)	% EXECUÇÃO C/B	EMENDA COM REABERTURA DE CRÉDITO
JOAQUIM PASSARINHO	36920006	20.36901.10.301.2015.8581.0015	816.000,00	816.000,00	816.000,00	100%	
JOAQUIM PASSARINHO	36920007	20.36901.10.301.2015.8581.0015	1.450.000,00	1.450.000,00	1.445.300,00	100%	
JOAQUIM PASSARINHO	36920008	20.36901.10.301.2015.8581.0015	1.600.000,00	1.600.000,00	1.599.980,00	100%	
JOAQUIM PASSARINHO	36920009	20.36901.10.301.2015.8581.0015	962.000,00	962.000,00	262.000,00	27%	
JOAQUIM PASSARINHO	36920010	20.36901.10.301.2015.8581.0015	580.000,00	580.000,00	580.000,00	100%	
JOAQUIM PASSARINHO	36920011	20.55901.08.244.2037.2B31.0015	170.000,00	170.000,00	170.000,00	100%	
JOAQUIM PASSARINHO	36920012	20.36901.10.301.2015.20YL.0015	100.000,00	100.000,00	100.000,00	100%	
JOAQUIM PASSARINHO	36920013	20.36901.10.301.2015.8581.0015	-	61.272,00	61.272,00	100%	
JOAQUIM PASSARINHO	36920013	20.36901.10.302.2015.8535.0015	2.000.000,00	1.938.728,00	1.822.984,00	94%	
JOAQUIM PASSARINHO	36920014	20.36901.10.301.2015.8581.0015	-	30,00	23,00	77%	
JOAQUIM PASSARINHO	36920014	20.36901.10.302.2015.8535.0015	550.000,00	549.970,00	549.970,00	100%	
JOAQUIM PASSARINHO	36920015	10.22101.20.608.2077.20ZV.0015	250.000,00	250.000,00	250.000,00	100%	
JOAQUIM PASSARINHO	36920016	10.22101.20.608.2077.20ZV.0015	1.000.000,00	1.000.000,00	1.000.000,00	100%	
JOAQUIM PASSARINHO	36920017	10.22101.20.608.2077.20ZV.0015	300.000,00	300.000,00	300.000,00	100%	
JOAQUIM PASSARINHO	36920018	10.26298.12.368.2080.20RP.0015	250.000,00	250.000,00	250.000,00	100%	
JOAQUIM PASSARINHO	36920019	10.30912.14.422.2085.20IE.0015	200.000,00	200.000,00	200.000,00	100%	
JOAQUIM PASSARINHO	36920020	10.42101.13.392.2027.20ZF.0015	650.000,00	650.000,00	350.000,00	54%	
JOAQUIM PASSARINHO	36920021	10.53202.19.691.2029.8902.0015	250.000,00	250.000,00	250.000,00	100%	
JOAQUIM PASSARINHO	36920022	10.51101.27.812.2035.20JQ.0015	664.436,00	664.436,00	664.436,00	100%	
JONY MARCOS	36930001	10.53204.15.244.2029.7K66.7186	700.000,00	700.000,00	-	0%	
JONY MARCOS	36930002	10.26281.12.364.2080.8282.7200	1.000.000,00	1.000.000,00	750.000,00	75%	
JONY MARCOS	36930003	20.36901.10.122.2015.4525.1900	250.000,00	250.000,00	250.000,00	100%	
JONY MARCOS	36930004	20.36901.10.122.2015.4525.0028	1.000.000,00	1.000.000,00	972.324,00	97%	
JONY MARCOS	36930005	20.36901.10.122.2015.4525.1861	3.000.000,00	3.000.000,00	2.430.800,00	81%	
JONY MARCOS	36930006	10.56101.15.451.2054.10T2.0028	700.000,00	700.000,00	-	0%	
JONY MARCOS	36930007	20.36901.10.122.2015.4525.1853	1.000.000,00	1.000.000,00	-	0%	
JONY MARCOS	36930008	10.56101.15.451.2048.10ST.1876	250.000,00	250.000,00	250.000,00	100%	
JONY MARCOS	36930009	20.36901.10.122.2015.4525.7172	1.013.216,00	1.013.216,00	750.000,00	74%	
JONY MARCOS	36930010	10.42902.13.392.2027.20ZF.7120	500.000,00	500.000,00	423.219,00	85%	
JONY MARCOS	36930011	10.52101.05.243.2058.20IG.0028	300.000,00	300.000,00	138.931,25	46%	
JONY MARCOS	36930012	20.36901.10.301.2015.8581.7270	408.000,00	408.000,00	243.081,00	60%	
JONY MARCOS	36930013	20.36901.10.122.2015.4525.0028	1.000.000,00	1.000.000,00	972.323,00	97%	
JONY MARCOS	36930014	10.56101.15.451.2048.10ST.1897	2.000.000,00	2.000.000,00	-	0%	
JONY MARCOS	36930015	10.56101.15.451.2048.10ST.1912	905.000,00	905.000,00	-	0%	
JONY MARCOS	36930016	10.56101.15.451.2048.10ST.1894	800.000,00	800.000,00	-	0%	
JONY MARCOS	36930017	10.56101.15.451.2048.10ST.1903	300.000,00	300.000,00	285.791,75	95%	

AUTOR	NÚMERO DA EMENDA	PROGRAMÁTICA	VALOR INICIAL (A)	VALOR ATUAL (B)	EMPENHADO (C)	% EXECUÇÃO C/B	EMENDA COM REABERTURA DE CRÉDITO
JONY MARCOS	36930018	20.57101.14.242.2063.210N.7006	216.216,00	216.216,00	-	0%	
JORGE CÔRTE REAL	27210001	10.26242.12.364.2080.8282.0026	100.000,00	100.000,00	-	0%	
JORGE CÔRTE REAL	27210002	10.57101.14.422.2064.20ZN.1747	150.000,00	150.000,00	150.000,00	100%	
JORGE CÔRTE REAL	27210003	10.52121.05.122.2108.2000.7038	150.000,00	150.000,00	149.969,73	100%	
JORGE CÔRTE REAL	27210004	20.36901.10.122.2015.4525.0026	1.471.218,00	1.471.218,00	1.450.794,00	99%	
JORGE CÔRTE REAL	27210005	20.36901.10.302.2015.8535.0026	2.750.000,00	2.750.000,00	1.988.316,00	72%	
JORGE CÔRTE REAL	27210006	20.36901.10.302.2015.8535.0026	900.000,00	900.000,00	599.820,00	67%	
JORGE CÔRTE REAL	27210007	20.36901.10.303.2015.7690.0026	250.000,00	250.000,00	250.000,00	100%	
JORGE CÔRTE REAL	27210008	20.52111.05.301.2108.2E74.0001	150.000,00	150.000,00	97.700,00	65%	
JORGE CÔRTE REAL	27210009	20.36901.10.302.2015.8535.8734	150.000,00	150.000,00	150.000,00	100%	
JORGE CÔRTE REAL	27210010	10.26298.12.368.2080.20RP.1655	500.000,00	500.000,00	400.000,00	80%	
JORGE CÔRTE REAL	27210011	10.53204.18.544.2084.1851.0026	571.218,00	571.218,00	-	0%	
JORGE CÔRTE REAL	27210012	10.56101.15.451.2054.1D73.1630	700.000,00	700.000,00	600.000,00	86%	
JORGE CÔRTE REAL	27210013	10.56101.15.451.2054.1D73.1631	500.000,00	500.000,00	365.000,00	73%	
JORGE CÔRTE REAL	27210014	10.56101.15.451.2054.1D73.1632	700.000,00	700.000,00	350.000,00	50%	
JORGE CÔRTE REAL	27210015	10.56101.15.451.2054.1D73.1638	700.000,00	700.000,00	600.000,00	86%	
JORGE CÔRTE REAL	27210016	10.56101.15.451.2054.1D73.1713	700.000,00	700.000,00	600.000,00	86%	
JORGE CÔRTE REAL	27210017	10.24201.19.571.2021.00LV.7000	150.000,00	150.000,00	113.361,00	76%	
JORGE CÔRTE REAL	27210018	20.40901.11.122.2131.4815.0026	150.000,00	150.000,00	-	0%	
JORGE CÔRTE REAL	27210019	10.42101.13.392.2027.20ZF.0026	300.000,00	300.000,00	300.000,00	100%	
JORGE CÔRTE REAL	27210020	10.54101.23.695.2076.20Y3.0026	2.000.000,00	2.000.000,00	2.000.000,00	100%	
JORGE CÔRTE REAL	27210021	20.36901.10.302.2015.8535.1589	300.000,00	300.000,00	300.000,00	100%	
JORGE CÔRTE REAL	27210022	20.36901.10.302.2015.8535.0026	1.850.000,00	1.850.000,00	1.600.000,00	86%	
JORGE CÔRTE REAL	27210023	10.26298.12.364.2080.0048.7334	150.000,00	150.000,00	100.000,00	67%	
JORGE SOLLA	36940001	20.36901.10.305.2015.20YJ.1933	408.000,00	408.000,00	-	0%	
JORGE SOLLA	36940002	10.49101.21.127.2029.210X.0029	1.100.000,00	1.100.000,00	1.100.000,00	100%	
JORGE SOLLA	36940003	20.36901.10.302.2015.8535.2338	208.000,00	208.000,00	-	0%	
JORGE SOLLA	36940004	10.49101.21.127.2029.210X.0029	-	100.000,00	100.000,00	100%	
JORGE SOLLA	36940004	10.56101.15.451.2054.1D73.2098	400.000,00	300.000,00	300.000,00	100%	
JORGE SOLLA	36940005	10.42902.13.392.2027.14U2.2098	250.000,00	250.000,00	250.000,00	100%	
JORGE SOLLA	36940006	10.56101.15.451.2054.1D73.2274	568.436,00	568.436,00	-	0%	
JORGE SOLLA	36940007	20.36901.10.301.2015.8581.0029	-	200.000,00	192.765,00	96%	
JORGE SOLLA	36940007	20.36901.10.302.2015.8535.0029	2.300.000,00	2.100.000,00	1.577.060,00	75%	
JORGE SOLLA	36940008	20.36901.10.301.2015.8581.0029	1.600.000,00	1.600.000,00	1.441.055,00	90%	
JORGE SOLLA	36940009	20.36901.10.302.2015.8535.0029	1.900.000,00	1.900.000,00	1.498.240,00	79%	
JORGE SOLLA	36940010	10.24101.19.572.2021.20V6.0029	300.000,00	300.000,00	300.000,00	100%	



AUTOR	NÚMERO DA EMENDA	PROGRAMÁTICA	VALOR INICIAL (A)	VALOR ATUAL (B)	EMPENHADO (C)	% EXECUÇÃO C/B	EMENDA COM REABERTURA DE CRÉDITO
JORGE SOLLA	36940011	10.49101.21.127.2029.210X.0029	-	200.000,00	200.000,00	100%	
JORGE SOLLA	36940011	10.56101.15.451.2054.1D73.0029	2.900.000,00	2.700.000,00	2.080.100,00	77%	
JORGE SOLLA	36940012	20.36901.10.301.2015.8581.2313	300.000,00	300.000,00	300.000,00	100%	
JORGE SOLLA	36940013	20.36901.10.302.2015.8535.8674	300.000,00	300.000,00	-	0%	
JORGE SOLLA	36940014	10.26232.12.364.2080.8282.0029	1.300.000,00	1.300.000,00	1.299.674,97	100%	
JORGE SOLLA	36940015	20.36901.10.302.2015.8535.2313	300.000,00	300.000,00	-	0%	
JORGE SOLLA	36940016	10.26298.12.364.2080.0048.0029	800.000,00	800.000,00	800.000,00	100%	
JORGE SOLLA	36940017	20.36901.10.301.2015.8581.2338	408.000,00	408.000,00	408.000,00	100%	
JORGE TADEU MUDALEN	18080001	10.26298.12.368.2080.20RP.3545	-	261.218,00	-	0%	
JORGE TADEU MUDALEN	18080001	10.26298.12.847.2080.0E53.3545	261.218,00	-	-	0%	
JORGE TADEU MUDALEN	18080002	20.55901.08.244.2037.2B31.3628	-	450.000,00	-	0%	
JORGE TADEU MUDALEN	18080002	20.55901.08.244.2037.2B31.7174	450.000,00	-	-	0%	
JORGE TADEU MUDALEN	18080003	20.36901.10.301.2015.8581.0035	2.498.782,00	2.498.782,00	1.373.800,00	55%	
JORGE TADEU MUDALEN	18080004	20.36901.10.302.2015.8535.0035	2.900.000,00	2.900.000,00	2.450.267,00	84%	
JORGE TADEU MUDALEN	18080005	20.36901.10.302.2015.8535.8570	300.000,00	300.000,00	289.760,00	97%	
JORGE TADEU MUDALEN	18080006	20.36901.10.302.2015.8535.8122	500.000,00	500.000,00	300.000,00	60%	
JORGE TADEU MUDALEN	18080007	20.36901.10.302.2015.8535.8572	250.000,00	250.000,00	-	0%	
JORGE TADEU MUDALEN	18080008	20.36901.10.302.2015.8535.8566	500.000,00	100.788,00	-	0%	
JORGE TADEU MUDALEN	18080008	20.36901.10.302.2015.8535.8570	-	399.212,00	399.206,00	100%	
JORGE TADEU MUDALEN	18080009	20.36901.10.302.2015.8535.3431	100.000,00	100.000,00	73.470,00	73%	
JORGE TADEU MUDALEN	18080010	10.56101.15.451.2054.1D73.0035	6.260.000,00	6.260.000,00	4.653.702,00	74%	
JORGE TADEU MUDALEN	18080011	10.30911.06.181.2081.20ID.3578	200.000,00	200.000,00	200.000,00	100%	
JORGE TADEU MUDALEN	18080012	20.36211.10.512.2068.10GG.3807	500.000,00	500.000,00	500.000,00	100%	
JORGE TADEU MUDALEN	18080013	20.36901.10.302.2015.8535.8574	100.000,00	100.000,00	-	0%	
JORGE TADEU MUDALEN	18080014	20.36901.10.302.2015.8535.8564	200.000,00	200.000,00	150.000,00	75%	
JORGE TADEU MUDALEN	18080015	20.36901.10.302.2015.8535.8436	200.000,00	200.000,00	150.000,00	75%	
JORGE TADEU MUDALEN	18080016	20.36901.10.302.2015.8535.3912	122.436,00	122.436,00	-	0%	
JORGE TADEU MUDALEN	18080022	20.55901.08.244.2037.2B30.7073	-	400.000,00	-	0%	SIM
JORGE VIANA	29130001	10.54101.23.695.2076.4590.0012	100.000,00	100.000,00	100.000,00	100%	
JORGE VIANA	29130002	10.49101.21.127.2029.210X.0012	3.950.000,00	3.950.000,00	3.950.000,00	100%	
JORGE VIANA	29130003	10.30912.14.422.2085.20R9.0012	200.000,00	200.000,00	100.000,00	50%	
JORGE VIANA	29130004	20.36901.10.302.2015.8535.0012	500.000,00	500.000,00	499.920,00	100%	
JORGE VIANA	29130005	10.26275.12.364.2080.20RK.0012	500.000,00	500.000,00	392.114,00	78%	
JORGE VIANA	29130006	10.57101.14.422.2034.213Q.0012	271.217,00	271.217,00	101.217,00	37%	
JORGE VIANA	29130007	10.26425.12.363.2080.20RL.0012	200.000,00	200.000,00	39.502,21	20%	
JORGE VIANA	29130008	10.52101.05.244.2058.1211.0166	1.000.000,00	1.000.000,00	905.000,00	91%	

AUTOR	NÚMERO DA EMENDA	PROGRAMÁTICA	VALOR INICIAL (A)	VALOR ATUAL (B)	EMPENHADO (C)	% EXECUÇÃO C/B	EMENDA COM REABERTURA DE CRÉDITO
JORGE VIANA	29130009	10.52101.05.244.2058.1211.0166	500.000,00	500.000,00	500.000,00	100%	
JORGE VIANA	29130010	20.36901.10.122.2015.4525.0166	1.463.219,00	1.463.219,00	1.405.362,00	96%	
JORGE VIANA	29130011	20.36901.10.122.2015.4525.0012	500.000,00	500.000,00	99.825,00	20%	
JORGE VIANA	29130012	10.22202.20.573.2042.8924.0012	200.000,00	200.000,00	-	0%	
JORGE VIANA	29130013	10.49101.21.127.2029.210X.0164	250.000,00	250.000,00	250.000,00	100%	
JORGE VIANA	29130014	10.52101.05.244.2058.1211.0012	500.000,00	500.000,00	-	0%	
JORGE VIANA	29130015	20.36901.10.122.2015.4525.0012	4.800.000,00	4.800.000,00	4.600.000,00	96%	
JORGE VIANA	29130016	20.36901.10.301.2015.8581.0166	408.000,00	408.000,00	408.000,00	100%	
JORGINHO MELLO	28520001	10.22101.20.608.2077.20ZV.0042	2.400.000,00	2.400.000,00	2.200.000,00	92%	
JORGINHO MELLO	28520002	10.24101.19.572.2021.20V6.0042	510.000,00	510.000,00	300.000,00	59%	
JORGINHO MELLO	28520003	10.26298.12.368.2080.20RP.0042	500.000,00	500.000,00	270.337,52	54%	
JORGINHO MELLO	28520004	20.36901.10.301.2015.8581.0042	-	402.517,00	399.185,00	99%	
JORGINHO MELLO	28520004	20.36901.10.302.2015.8535.0042	1.672.000,00	1.269.483,00	1.222.900,00	96%	
JORGINHO MELLO	28520005	20.36901.10.301.2015.8581.0042	2.000.000,00	2.000.000,00	1.549.562,00	77%	
JORGINHO MELLO	28520006	20.36901.10.301.2015.8581.0042	-	200.000,00	200.000,00	100%	
JORGINHO MELLO	28520006	20.36901.10.302.2015.8535.0042	1.000.000,00	800.000,00	799.930,00	100%	
JORGINHO MELLO	28520007	20.36901.10.301.2015.8581.0042	2.000.000,00	2.000.000,00	1.974.390,00	99%	
JORGINHO MELLO	28520008	20.36901.10.301.2015.8581.0042	1.000.000,00	1.000.000,00	999.450,00	100%	
JORGINHO MELLO	28520009	10.56101.15.451.2054.1D73.0042	2.200.000,00	2.150.000,00	2.060.721,06	96%	
JORGINHO MELLO	28520009	20.57101.14.243.2062.14UF.0042	-	50.000,00	-	0%	
JORGINHO MELLO	28520010	10.22101.20.608.2077.20ZV.0042	-	396.000,00	396.000,00	100%	
JORGINHO MELLO	28520010	20.55901.08.244.2037.2B31.0042	800.000,00	404.000,00	404.000,00	100%	
JORGINHO MELLO	28520011	10.54101.23.695.2076.10V0.0042	500.000,00	500.000,00	342.000,00	68%	
JORGINHO MELLO	28520012	10.54101.23.695.2076.20Y3.0042	400.000,00	400.000,00	-	0%	
JORGINHO MELLO	28520013	20.57101.14.243.2062.14UF.0042	360.000,00	360.000,00	359.713,96	100%	
JOSÉ AGRIPINO	21230001	20.36901.10.302.2015.8535.1320	100.000,00	100.000,00	100.000,00	100%	
JOSÉ AGRIPINO	21230002	10.56101.15.451.2054.1D73.0024	3.421.218,00	3.421.218,00	1.905.503,46	56%	
JOSÉ AGRIPINO	21230003	10.26298.12.364.2080.0048.7238	150.000,00	150.000,00	150.000,00	100%	SIM
JOSÉ AGRIPINO	21230003	20.36901.10.302.2015.8535.8555	-	100.000,00	-	0%	SIM
JOSÉ AGRIPINO	21230004	20.36901.10.302.2015.8535.1262	120.000,00	120.000,00	120.000,00	100%	
JOSÉ AGRIPINO	21230005	20.36901.10.301.2015.8581.0024	1.671.218,00	1.671.218,00	1.258.180,00	75%	
JOSÉ AGRIPINO	21230006	20.36901.10.301.2015.8581.0024	1.000.000,00	1.000.000,00	236.184,00	24%	
JOSÉ AGRIPINO	21230007	20.36901.10.122.2015.4525.0024	2.780.000,00	2.780.000,00	2.698.230,00	97%	
JOSÉ AGRIPINO	21230008	20.36901.10.302.2015.8535.0024	800.000,00	800.000,00	730.482,00	91%	
JOSÉ AGRIPINO	21230009	20.36901.10.302.2015.8535.0024	650.000,00	650.000,00	-	0%	
JOSÉ AGRIPINO	21230010	20.36901.10.302.2015.8535.1262	250.000,00	250.000,00	250.000,00	100%	

AUTOR	NÚMERO DA EMENDA	PROGRAMÁTICA	VALOR INICIAL (A)	VALOR ATUAL (B)	EMPENHADO (C)	% EXECUÇÃO C/B	EMENDA COM REABERTURA DE CRÉDITO
JOSÉ AGRIPINO	21230011	10.54101.23.695.2076.10V0.0024	1.250.000,00	1.250.000,00	1.050.000,00	84%	
JOSÉ AGRIPINO	21230012	10.22101.20.608.2077.20ZV.0024	500.000,00	500.000,00	500.000,00	100%	
JOSÉ AGRIPINO	21230013	10.26298.12.368.2080.20RP.0024	1.000.000,00	1.000.000,00	999.740,00	100%	
JOSÉ AGRIPINO	21230014	20.26374.12.302.2080.20RX.7036	150.000,00	150.000,00	149.500,00	100%	
JOSÉ AGRIPINO	21230015	10.51101.27.812.2035.5450.0024	950.000,00	950.000,00	949.999,99	100%	
JOSÉ AGRIPINO	21230016	10.53203.15.244.2029.7K66.0024	250.000,00	250.000,00	250.000,00	100%	
JOSÉ AGRIPINO	21230017	20.36901.10.302.2015.8535.0024	200.000,00	200.000,00	200.000,00	100%	
JOSÉ AGRIPINO	21230018	20.36901.10.302.2015.6148.0001	100.000,00	100.000,00	100.000,00	100%	
JOSÉ AIRTON CIRILO	24410001	10.56101.15.451.2054.1D73.0023	1.000.000,00	1.000.000,00	1.000.000,00	100%	
JOSÉ AIRTON CIRILO	24410002	20.55901.08.244.2037.2B30.1128	500.000,00	500.000,00	500.000,00	100%	
JOSÉ AIRTON CIRILO	24410003	10.42902.13.392.2027.20ZF.0023	371.000,00	371.000,00	371.000,00	100%	
JOSÉ AIRTON CIRILO	24410004	10.51101.27.812.2035.5450.0023	2.000.000,00	2.000.000,00	1.374.605,85	69%	
JOSÉ AIRTON CIRILO	24410005	20.36211.10.512.2068.10GD.0023	1.000.000,00	1.000.000,00	-	0%	
JOSÉ AIRTON CIRILO	24410006	10.42902.13.392.2027.20ZF.1065	1.000.000,00	1.000.000,00	-	0%	
JOSÉ AIRTON CIRILO	24410007	20.36901.10.122.2015.4525.0023	2.000.000,00	2.000.000,00	2.000.000,00	100%	
JOSÉ AIRTON CIRILO	24410008	10.26298.12.847.2080.0E53.1064	350.000,00	350.000,00	346.400,00	99%	
JOSÉ AIRTON CIRILO	24410009	20.36901.10.122.2015.4525.0023	2.347.000,00	2.347.000,00	2.256.680,00	96%	
JOSÉ AIRTON CIRILO	24410010	20.36901.10.301.2015.8581.0023	3.824.000,00	3.274.000,00	3.009.337,00	92%	
JOSÉ AIRTON CIRILO	24410010	20.36901.10.302.2015.8535.0023	-	550.000,00	-	0%	
JOSÉ AIRTON CIRILO	24410011	10.54101.23.695.2076.10V0.0023	950.436,00	950.436,00	921.923,82	97%	
JOSÉ CARLOS ALELUIA	17180001	10.56101.15.451.2054.1D73.0029	800.000,00	800.000,00	769.702,70	96%	
JOSÉ CARLOS ALELUIA	17180002	10.53201.15.244.2029.7K66.0029	4.100.000,00	4.100.000,00	4.099.975,78	100%	
JOSÉ CARLOS ALELUIA	17180003	10.42101.13.392.2027.20ZF.2261	200.000,00	200.000,00	-	0%	
JOSÉ CARLOS ALELUIA	17180004	10.51101.27.812.2035.5450.2261	1.000.000,00	1.000.000,00	919.265,35	92%	
JOSÉ CARLOS ALELUIA	17180005	20.36901.10.302.2015.6148.0001	300.000,00	300.000,00	290.294,00	97%	
JOSÉ CARLOS ALELUIA	17180006	20.36901.10.301.2015.8581.0029	542.436,00	542.436,00	126.722,00	23%	
JOSÉ CARLOS ALELUIA	17180007	20.36901.10.302.2015.8535.0029	1.500.000,00	1.500.000,00	1.215.480,00	81%	
JOSÉ CARLOS ALELUIA	17180008	20.36901.10.302.2015.8535.2261	2.500.000,00	2.500.000,00	1.927.924,00	77%	
JOSÉ CARLOS ALELUIA	17180009	20.36901.10.302.2015.8535.0029	500.000,00	500.000,00	-	0%	
JOSÉ CARLOS ALELUIA	17180010	20.36901.10.302.2015.8535.7970	2.000.000,00	2.000.000,00	1.935.296,00	97%	
JOSÉ CARLOS ALELUIA	17180011	20.36901.10.302.2015.8535.0029	400.000,00	400.000,00	387.000,00	97%	
JOSÉ CARLOS ALELUIA	17180012	10.22101.20.608.2077.20ZV.0029	200.000,00	200.000,00	193.530,00	97%	
JOSÉ CARLOS ALELUIA	17180013	10.54101.23.695.2076.10V0.0029	800.000,00	800.000,00	288.793,15	36%	
JOSÉ CARLOS ALELUIA	17180014	10.26232.12.364.2080.8282.0029	500.000,00	500.000,00	249.983,37	50%	
JOSÉ CARLOS ARAÚJO	13550001	10.53201.15.244.2029.7K66.0029	500.000,00	500.000,00	500.000,00	100%	
JOSÉ CARLOS ARAÚJO	13550002	10.56101.15.451.2054.1D73.0029	4.000.000,00	4.000.000,00	3.154.170,00	79%	

AUTOR	NÚMERO DA EMENDA	PROGRAMÁTICA	VALOR INICIAL (A)	VALOR ATUAL (B)	EMPENHADO (C)	% EXECUÇÃO C/B	EMENDA COM REABERTURA DE CRÉDITO
JOSÉ CARLOS ARAÚJO	13550003	10.51101.27.812.2035.5450.0029	1.500.000,00	1.500.000,00	780.000,00	52%	
JOSÉ CARLOS ARAÚJO	13550004	20.36901.10.301.2015.8581.0029	3.400.000,00	3.400.000,00	1.961.180,00	58%	
JOSÉ CARLOS ARAÚJO	13550005	20.36901.10.301.2015.8581.0029	-	200.000,00	-	0%	
JOSÉ CARLOS ARAÚJO	13550005	20.36901.10.302.2015.8535.0029	3.000.000,00	2.800.000,00	1.299.950,00	46%	
JOSÉ CARLOS ARAÚJO	13550006	20.36901.10.302.2015.8535.0029	1.021.217,00	1.021.217,00	413.690,00	41%	
JOSÉ CARLOS ARAÚJO	13550007	10.53204.15.244.2029.7K66.0029	1.671.217,00	1.671.217,00	1.671.212,36	100%	
JOSÉ CARLOS ARAÚJO	13550008	20.36901.10.302.2015.6148.0001	250.000,00	250.000,00	-	0%	
JOSÉ FOGAÇA	21720001	10.22101.20.608.2077.20ZV.0043	2.800.000,00	2.800.000,00	2.142.691,70	77%	
JOSÉ FOGAÇA	21720002	10.56101.15.451.2054.1D73.0043	2.750.000,00	2.750.000,00	2.300.000,00	84%	
JOSÉ FOGAÇA	21720003	10.51101.27.812.2035.5450.0043	1.612.000,00	1.612.000,00	1.282.204,00	80%	
JOSÉ FOGAÇA	21720004	20.36901.10.301.2015.8581.0043	2.000.000,00	2.000.000,00	1.132.945,00	57%	
JOSÉ FOGAÇA	21720005	20.36901.10.302.2015.8535.0043	5.700.000,00	5.700.000,00	3.264.455,00	57%	
JOSÉ FOGAÇA	21720006	20.57101.14.243.2062.14UF.0043	480.000,00	480.000,00	464.061,41	97%	
JOSÉ GUIMARÃES	24420001	20.36901.10.122.2015.4525.0023	1.000.000,00	1.000.000,00	1.000.000,00	100%	
JOSÉ GUIMARÃES	24420002	20.36901.10.122.2015.4525.0023	4.500.000,00	4.500.000,00	4.500.000,00	100%	
JOSÉ GUIMARÃES	24420003	10.51101.27.812.2035.5450.0023	2.000.000,00	2.000.000,00	2.000.000,00	100%	
JOSÉ GUIMARÃES	24420004	10.54101.23.695.2076.10V0.0023	1.771.218,00	1.771.218,00	1.754.481,55	99%	
JOSÉ GUIMARÃES	24420005	10.56101.15.451.2054.1D73.0023	2.500.000,00	2.500.000,00	2.500.000,00	100%	
JOSÉ GUIMARÃES	24420006	20.36211.10.512.2068.10GD.0023	1.000.000,00	1.000.000,00	-	0%	
JOSÉ GUIMARÃES	24420007	10.42101.13.392.2027.20ZF.0023	400.000,00	-	-	0%	
JOSÉ GUIMARÃES	24420007	10.56101.15.451.2054.1D73.1023	-	400.000,00	-	0%	
JOSÉ GUIMARÃES	24420008	20.36901.10.302.2015.8535.0023	2.171.218,00	2.171.218,00	912.779,00	42%	
JOSÉ MARANHÃO	20280001	20.36901.10.301.2015.8581.0025	-	167,00	-	0%	
JOSÉ MARANHÃO	20280001	20.36901.10.302.2015.8535.0025	500.000,00	499.833,00	499.833,00	100%	
JOSÉ MARANHÃO	20280002	20.36901.10.302.2015.8535.0025	500.000,00	500.000,00	500.000,00	100%	
JOSÉ MARANHÃO	20280003	10.22101.20.608.2077.20ZV.0025	1.500.000,00	1.500.000,00	1.500.000,00	100%	
JOSÉ MARANHÃO	20280004	10.53101.18.544.2084.1851.0025	2.000.000,00	2.000.000,00	600.000,00	30%	
JOSÉ MARANHÃO	20280005	10.56101.15.451.2054.1D73.0025	2.171.000,00	2.171.000,00	2.100.000,00	97%	
JOSÉ MARANHÃO	20280006	10.54101.23.695.2076.10V0.0025	2.000.000,00	2.000.000,00	1.886.500,00	94%	
JOSÉ MARANHÃO	20280007	20.36901.10.301.2015.8581.0025	5.321.436,00	5.321.436,00	5.176.665,00	97%	
JOSÉ MARANHÃO	20280008	20.36901.10.302.2015.8535.0025	850.000,00	850.000,00	850.000,00	100%	
JOSÉ MARANHÃO	20280009	20.36901.10.302.2015.8535.0025	500.000,00	500.000,00	500.000,00	100%	
JOSÉ MEDEIROS	37920001	10.22101.20.608.2077.20ZV.0051	3.835.609,00	3.835.609,00	3.835.599,77	100%	
JOSÉ MEDEIROS	37920002	10.53207.15.244.2029.7K66.0051	3.835.609,00	3.835.609,00	2.660.990,00	69%	
JOSÉ MEDEIROS	37920003	20.36901.10.301.2015.8581.0051	3.835.609,00	3.835.609,00	2.328.955,00	61%	
JOSÉ MEDEIROS	37920004	20.36901.10.302.2015.8535.0051	3.835.609,00	3.835.609,00	3.491.099,00	91%	

AUTOR	NÚMERO DA EMENDA	PROGRAMÁTICA	VALOR INICIAL (A)	VALOR ATUAL (B)	EMPENHADO (C)	% EXECUÇÃO C/B	EMENDA COM REABERTURA DE CRÉDITO
JOSÉ MENTOR	15930001	20.36901.10.301.2015.8581.0035	2.000.000,00	2.000.000,00	1.770.000,00	89%	
JOSÉ MENTOR	15930002	20.36901.10.302.2015.8535.0035	1.000.000,00	1.000.000,00	906.640,00	91%	
JOSÉ MENTOR	15930003	10.22101.20.608.2077.20ZV.0035	400.000,00	400.000,00	400.000,00	100%	
JOSÉ MENTOR	15930004	10.51101.27.812.2035.5450.0035	300.000,00	300.000,00	230.000,00	77%	
JOSÉ MENTOR	15930005	10.56101.15.451.2054.1D73.0053	3.300.000,00	3.300.000,00	3.250.000,00	98%	
JOSÉ MENTOR	15930006	20.57101.14.243.2062.14UF.0035	1.500.000,00	1.500.000,00	1.199.855,92	80%	
JOSÉ MENTOR	15930007	20.36901.10.122.2015.4525.0035	4.671.218,00	4.671.218,00	4.096.716,00	88%	
JOSÉ MENTOR	15930008	10.51101.27.812.2035.20JP.0035	150.000,00	150.000,00	-	0%	
JOSÉ MENTOR	15930009	10.42101.13.392.2027.20ZF.0035	200.000,00	200.000,00	-	0%	
JOSÉ MENTOR	15930010	10.24101.19.571.2021.20UQ.0035	-	579.148,00	-	0%	
JOSÉ MENTOR	15930010	20.40901.11.333.2071.20Z1.0035	1.250.000,00	670.852,00	-	0%	
JOSÉ MENTOR	15930011	10.26298.12.847.2080.0E53.0035	571.218,00	571.218,00	420.000,00	74%	
JOSÉ NUNES	27450001	20.57101.14.243.2062.14UF.0029	600.000,00	600.000,00	479.736,07	80%	
JOSÉ NUNES	27450002	10.26101.12.363.2080.6380.0029	400.000,00	400.000,00	-	0%	
JOSÉ NUNES	27450003	10.51101.27.812.2035.5450.0029	510.000,00	510.000,00	510.000,00	100%	
JOSÉ NUNES	27450004	10.53201.15.244.2029.7K66.0029	800.000,00	800.000,00	800.000,00	100%	
JOSÉ NUNES	27450005	10.53204.15.244.2029.7K66.0029	700.000,00	700.000,00	699.994,40	100%	
JOSÉ NUNES	27450006	10.54101.23.695.2076.10V0.0029	400.000,00	400.000,00	-	0%	
JOSÉ NUNES	27450007	10.22101.20.608.2077.20ZV.0029	800.000,00	800.000,00	797.924,00	100%	
JOSÉ NUNES	27450008	10.56101.15.451.2054.1D73.0029	3.161.218,00	3.161.218,00	2.512.761,00	79%	
JOSÉ NUNES	27450009	10.30101.14.422.2081.8974.2052	300.000,00	300.000,00	290.294,00	97%	
JOSÉ NUNES	27450010	20.36901.10.122.2015.4525.0029	2.671.218,00	2.671.218,00	1.815.746,00	68%	
JOSÉ NUNES	27450011	20.36901.10.301.2015.8581.0029	2.000.000,00	2.000.000,00	642.480,00	32%	
JOSÉ NUNES	27450012	20.36901.10.302.2015.8535.0029	3.000.000,00	3.000.000,00	2.429.821,00	81%	
JOSÉ OTÁVIO GERMANO	11170001	10.53101.26.127.2029.6553.0043	1.000.000,00	1.000.000,00	1.000.000,00	100%	
JOSÉ OTÁVIO GERMANO	11170002	20.36901.10.122.2015.4525.0043	5.000.000,00	5.000.000,00	4.799.862,00	96%	
JOSÉ OTÁVIO GERMANO	11170003	10.53101.06.182.2040.8348.0043	471.217,00	471.217,00	-	0%	
JOSÉ OTÁVIO GERMANO	11170004	10.56101.15.451.2054.1D73.0043	2.000.000,00	2.000.000,00	1.995.850,00	100%	
JOSÉ OTÁVIO GERMANO	11170005	10.54101.23.695.2076.10V0.0043	2.000.000,00	2.000.000,00	1.999.218,53	100%	
JOSÉ OTÁVIO GERMANO	11170006	10.54101.23.695.2076.20Y3.4763	200.000,00	200.000,00	-	0%	
JOSÉ OTÁVIO GERMANO	11170007	20.36901.10.301.2015.8581.0043	2.671.219,00	2.671.219,00	1.668.892,00	62%	
JOSÉ OTÁVIO GERMANO	11170008	10.51101.27.812.2035.5450.0043	2.000.000,00	2.000.000,00	1.814.141,45	91%	
JOSÉ PIMENTEL	28950001	20.36901.10.302.2015.6148.0001	400.000,00	400.000,00	400.000,00	100%	
JOSÉ PIMENTEL	28950002	20.36901.10.122.2015.4525.0023	3.635.609,00	3.635.609,00	3.256.649,31	90%	
JOSÉ PIMENTEL	28950003	20.36901.10.122.2015.4525.0023	-	1.000.130,00	1.000.130,00	100%	
JOSÉ PIMENTEL	28950003	20.36901.10.301.2015.8581.0023	3.635.609,00	2.635.479,00	2.135.160,00	81%	

AUTOR	NÚMERO DA EMENDA	PROGRAMÁTICA	VALOR INICIAL (A)	VALOR ATUAL (B)	EMPENHADO (C)	% EXECUÇÃO C/B	EMENDA COM REABERTURA DE CRÉDITO
JOSÉ PIMENTEL	28950004	10.54101.23.695.2076.10V0.0023	7.671.210,00	7.671.210,00	5.886.260,00	77%	
JOSÉ PRIANTE	32600002	20.36901.10.301.2015.8581.0015	3.835.000,00	3.835.000,00	3.691.962,00	96%	
JOSÉ PRIANTE	32600003	20.36901.10.302.2015.8535.0015	3.836.436,00	3.836.436,00	2.205.434,00	57%	
JOSÉ PRIANTE	32600004	10.54101.23.695.2076.10V0.0015	1.000.000,00	1.000.000,00	900.667,01	90%	
JOSÉ PRIANTE	32600005	10.53202.19.691.2029.8902.0015	4.871.000,00	4.871.000,00	4.821.667,00	99%	
JOSÉ PRIANTE	32600007	10.42204.13.391.2027.5538.0001	1.000.000,00	1.000.000,00	-	0%	
JOSÉ REINALDO	16460001	20.36901.10.122.2015.4525.0021	7.571.218,00	7.571.218,00	6.713.361,00	89%	
JOSÉ REINALDO	16460002	10.56101.15.451.2054.1D73.0021	2.000.000,00	2.000.000,00	1.813.359,03	91%	
JOSÉ REINALDO	16460003	10.53201.15.244.2029.7K66.0021	3.971.218,00	3.971.218,00	3.300.000,00	83%	
JOSÉ REINALDO	16460004	10.54101.23.695.2076.10V0.0021	1.000.000,00	1.000.000,00	999.999,00	100%	
JOSÉ REINALDO	16460005	20.36901.10.302.2015.8535.0021	100.000,00	100.000,00	100.000,00	100%	
JOSÉ REINALDO	16460006	10.51101.27.812.2035.5450.0021	700.000,00	700.000,00	700.000,00	100%	
JOSÉ ROCHA	32620001	10.56101.15.451.2054.1D73.0029	2.000.000,00	2.000.000,00	1.905.181,14	95%	
JOSÉ ROCHA	32620002	10.54101.23.695.2076.10V0.0029	1.400.000,00	1.400.000,00	967.647,01	69%	
JOSÉ ROCHA	32620003	10.49101.21.127.2029.210X.0029	1.000.000,00	1.000.000,00	841.854,00	84%	
JOSÉ ROCHA	32620004	10.53201.15.244.2029.7K66.0029	1.271.218,00	1.271.218,00	1.071.207,77	84%	
JOSÉ ROCHA	32620005	10.53204.15.244.2029.7K66.0029	800.000,00	800.000,00	799.726,91	100%	
JOSÉ ROCHA	32620006	20.36901.10.302.2015.8535.0029	4.671.218,00	4.671.218,00	3.813.361,00	82%	
JOSÉ ROCHA	32620007	20.36901.10.302.2015.8535.0029	500.000,00	500.000,00	479.559,00	96%	
JOSÉ ROCHA	32620008	10.51101.27.812.2035.5450.0029	1.000.000,00	1.000.000,00	967.647,80	97%	
JOSÉ ROCHA	32620009	10.54101.23.695.2076.20Y3.0029	200.000,00	200.000,00	-	0%	
JOSÉ ROCHA	32620010	20.36901.10.302.2015.6148.0001	100.000,00	100.000,00	96.765,00	97%	
JOSÉ ROCHA	32620011	20.36901.10.301.2015.8581.0029	2.400.000,00	2.400.000,00	2.399.990,00	100%	
JOSÉ SERRA	22950001	20.36901.10.301.2015.8581.0035	3.000.000,00	3.000.000,00	1.034.130,00	34%	
JOSÉ SERRA	22950002	20.36901.10.302.2015.8535.0035	9.200.000,00	9.200.000,00	9.198.033,00	100%	
JOSÉ SERRA	22950003	20.36901.10.302.2015.8535.8734	1.142.436,00	1.142.436,00	1.134.998,00	99%	
JOSÉ SERRA	22950004	20.36901.10.122.2015.4525.3428	1.000.000,00	1.000.000,00	1.000.000,00	100%	
JOSÉ SERRA	22950005	20.36901.10.302.2015.8535.7772	1.000.000,00	1.000.000,00	1.000.000,00	100%	
JOSE STÉDILE	28650001	10.56101.15.451.2054.1D73.0043	3.250.000,00	3.250.000,00	3.026.869,36	93%	
JOSE STÉDILE	28650002	10.42902.13.392.2027.14U2.0043	500.000,00	500.000,00	-	0%	
JOSE STÉDILE	28650003	10.26298.12.368.2080.20RP.0043	380.000,00	380.000,00	-	0%	
JOSE STÉDILE	28650004	10.51101.27.811.2035.20JO.7000	220.000,00	220.000,00	-	0%	
JOSE STÉDILE	28650005	10.51101.27.812.2035.5450.0043	650.000,00	650.000,00	650.000,00	100%	
JOSE STÉDILE	28650006	10.22101.20.608.2077.20ZV.0043	1.600.000,00	1.600.000,00	1.600.000,00	100%	
JOSE STÉDILE	28650007	20.36901.10.301.2015.8581.0043	4.670.000,00	4.670.000,00	3.674.330,00	79%	
JOSE STÉDILE	28650008	20.36901.10.302.2015.8535.0043	3.000.000,00	3.000.000,00	2.297.785,00	77%	

AUTOR	NÚMERO DA EMENDA	PROGRAMÁTICA	VALOR INICIAL (A)	VALOR ATUAL (B)	EMPENHADO (C)	% EXECUÇÃO C/B	EMENDA COM REABERTURA DE CRÉDITO
JOSE STÉDILE	28650009	10.54101.23.695.2076.10V0.0043	1.070.000,00	1.070.000,00	950.000,00	89%	
JOSI NUNES	36950001	10.22101.20.608.2077.20ZV.0017	400.000,00	400.000,00	299.999,69	75%	
JOSI NUNES	36950002	10.56101.15.451.2054.1D73.0017	4.542.436,00	4.542.436,00	4.242.435,20	93%	
JOSI NUNES	36950003	10.42902.13.392.2027.20ZF.0467	100.000,00	100.000,00	100.000,00	100%	
JOSI NUNES	36950004	10.42902.13.392.2027.20ZF.0017	900.000,00	900.000,00	536.868,00	60%	
JOSI NUNES	36950005	10.51101.27.812.2035.5450.0017	600.000,00	600.000,00	600.000,00	100%	
JOSI NUNES	36950006	20.36211.10.511.2068.7656.0017	1.150.000,00	1.150.000,00	1.145.715,00	100%	
JOSI NUNES	36950007	20.36901.10.301.2015.8581.0017	3.700.000,00	3.700.000,00	3.195.080,00	86%	
JOSI NUNES	36950008	20.36901.10.302.2015.8535.0017	800.000,00	800.000,00	699.454,00	87%	
JOSI NUNES	36950009	20.36901.10.302.2015.8535.0017	2.150.000,00	2.150.000,00	1.750.545,00	81%	
JOSI NUNES	36950010	10.54101.23.695.2076.10V0.0017	1.000.000,00	1.000.000,00	800.000,00	80%	
JOSUÉ BENGTON	34910001	10.49201.21.631.2066.211A.0015	3.000.000,00	3.000.000,00	2.800.000,00	93%	
JOSUÉ BENGTON	34910002	10.42204.13.391.2027.5538.0269	1.500.000,00	1.500.000,00	1.279.574,00	85%	
JOSUÉ BENGTON	34910003	20.36901.10.302.2015.8535.0259	800.000,00	800.000,00	800.000,00	100%	
JOSUÉ BENGTON	34910004	20.36901.10.122.2015.4525.0015	2.000.000,00	2.000.000,00	1.300.000,00	65%	
JOSUÉ BENGTON	34910005	20.36901.10.301.2015.8581.0332	200.000,00	200.000,00	199.770,00	100%	
JOSUÉ BENGTON	34910006	20.36901.10.301.2015.8581.0015	4.500.000,00	4.500.000,00	3.992.756,00	89%	
JOSUÉ BENGTON	34910007	20.36901.10.302.2015.8535.0252	300.000,00	300.000,00	300.000,00	100%	
JOSUÉ BENGTON	34910008	10.56101.15.451.2054.1D73.0015	2.442.436,00	2.442.436,00	2.113.360,03	87%	
JOVAIR ARANTES	32650001	10.56101.15.451.2054.1D73.0052	4.600.000,00	4.600.000,00	4.322.143,42	94%	
JOVAIR ARANTES	32650002	10.54101.23.695.2076.10V0.0052	1.000.000,00	1.000.000,00	790.851,01	79%	
JOVAIR ARANTES	32650003	20.36901.10.302.2015.6148.0001	100.000,00	100.000,00	100.000,00	100%	
JOVAIR ARANTES	32650004	10.54101.23.695.2076.20Y3.0052	1.000.000,00	1.000.000,00	347.222,22	35%	
JOVAIR ARANTES	32650005	20.36901.10.301.2015.8581.0052	2.171.219,00	2.171.219,00	1.294.995,00	60%	
JOVAIR ARANTES	32650006	20.36901.10.302.2015.8535.0052	5.400.000,00	5.400.000,00	4.706.110,00	87%	
JOVAIR ARANTES	32650007	10.22101.20.608.2077.20ZV.0052	171.217,00	171.217,00	171.216,57	100%	
JOVAIR ARANTES	32650008	10.22101.20.608.2077.20ZV.0052	200.000,00	200.000,00	-	0%	
JOVAIR ARANTES	32650009	20.26365.12.302.2080.157D.0052	300.000,00	300.000,00	300.000,00	100%	
JOVAIR ARANTES	32650010	10.51101.27.812.2035.5450.0052	300.000,00	300.000,00	300.000,00	100%	
JOVAIR ARANTES	32650011	10.42101.13.392.2027.20ZF.0052	100.000,00	100.000,00	-	0%	
JOZI ARAÚJO	36960001	10.53202.22.333.2029.20NK.0016	6.161.218,00	6.161.218,00	250.000,00	4%	
JOZI ARAÚJO	36960002	20.36901.10.122.2015.4525.0016	5.171.218,00	4.971.218,00	4.726.722,00	95%	
JOZI ARAÚJO	36960002	20.36901.10.301.2015.8581.0016	-	200.000,00	192.900,00	96%	
JOZI ARAÚJO	36960003	20.36901.10.301.2015.8581.0016	2.500.000,00	2.500.000,00	1.899.980,00	76%	
JOZI ARAÚJO	36960005	10.30101.14.422.2081.8974.0016	1.000.000,00	1.000.000,00	483.824,00	48%	
JÚLIA MARINHO	36970001	10.51101.27.812.2035.5450.0015	-	150.781,00	-	0%	



AUTOR	NÚMERO DA EMENDA	PROGRAMÁTICA	VALOR INICIAL (A)	VALOR ATUAL (B)	EMPENHADO (C)	% EXECUÇÃO C/B	EMENDA COM REABERTURA DE CRÉDITO
JÚLIA MARINHO	36970001	10.56101.15.451.2054.1D73.0015	1.400.000,00	1.249.219,00	549.218,59	44%	
JÚLIA MARINHO	36970002	10.54101.23.695.2076.10V0.0015	300.000,00	300.000,00	250.000,00	83%	
JÚLIA MARINHO	36970003	20.36901.10.122.2015.4525.0015	3.635.609,00	3.635.609,00	2.201.218,43	61%	
JÚLIA MARINHO	36970004	20.36901.10.302.2015.8535.0015	3.835.609,00	3.835.609,00	1.315.374,00	34%	
JÚLIA MARINHO	36970005	20.36901.10.302.2015.6148.0001	200.000,00	200.000,00	200.000,00	100%	
JÚLIA MARINHO	36970006	10.51101.27.812.2035.5450.0015	250.000,00	-	-	0%	
JÚLIA MARINHO	36970006	10.51101.27.812.2035.5450.0393	-	250.000,00	250.000,00	100%	
JÚLIA MARINHO	36970007	10.22101.20.608.2077.20ZV.0015	3.321.218,00	3.321.218,00	2.998.545,32	90%	
JÚLIA MARINHO	36970008	10.30101.06.181.2081.8855.0015	300.000,00	300.000,00	-	0%	
JÚLIA MARINHO	36970009	10.54101.23.695.2076.10V0.0015	900.000,00	900.000,00	500.000,00	56%	
JÚLIA MARINHO	36970010	10.22101.20.608.2052.20Y1.0015	1.200.000,00	1.200.000,00	1.173.682,00	98%	
JÚLIO CESAR	12460001	10.56101.15.451.2054.1D73.0022	5.671.218,00	5.671.218,00	4.874.067,23	86%	
JÚLIO CESAR	12460002	10.53201.15.244.2029.7K66.0022	1.000.000,00	1.000.000,00	859.407,01	86%	
JÚLIO CESAR	12460003	20.36901.10.301.2015.8581.0022	5.000.000,00	5.000.000,00	2.825.770,00	57%	
JÚLIO CESAR	12460004	20.36901.10.301.2015.8581.0022	-	619.610,00	556.490,00	90%	
JÚLIO CESAR	12460004	20.36901.10.302.2015.8535.0022	2.671.218,00	2.051.608,00	735.322,00	36%	
JÚLIO CESAR	12460005	10.22101.20.608.2077.20ZV.0022	1.000.000,00	1.000.000,00	580.588,27	58%	
JÚLIO DELGADO	36820001	20.57101.14.243.2062.14UF.0001	120.000,00	120.000,00	59.736,94	50%	
JÚLIO DELGADO	36820002	10.56101.15.451.2054.1D73.0031	4.490.000,00	4.490.000,00	3.799.650,00	85%	
JÚLIO DELGADO	36820003	20.36901.10.301.2015.8581.0031	500.000,00	500.000,00	-	0%	
JÚLIO DELGADO	36820004	20.36901.10.301.2015.8581.0031	3.871.218,00	3.871.218,00	2.614.001,00	68%	
JÚLIO DELGADO	36820005	20.55901.08.244.2037.2B31.0031	495.000,00	495.000,00	200.000,00	40%	
JÚLIO DELGADO	36820006	20.36901.10.302.2015.8535.0031	2.400.000,00	2.400.000,00	2.176.555,00	91%	
JÚLIO DELGADO	36820007	10.22101.20.608.2077.20ZV.0031	1.050.000,00	1.050.000,00	890.246,00	85%	
JÚLIO DELGADO	36820008	10.24101.19.573.2021.6702.7026	250.000,00	250.000,00	-	0%	
JÚLIO DELGADO	36820009	20.36211.10.512.2068.10GD.0031	300.000,00	300.000,00	-	0%	
JÚLIO DELGADO	36820010	10.30911.06.181.2081.20ID.7086	315.000,00	315.000,00	-	0%	
JÚLIO DELGADO	36820011	10.42902.13.392.2027.20ZF.0031	101.218,00	101.218,00	100.000,00	99%	
JÚLIO DELGADO	36820012	10.52133.05.571.2046.14ML.0002	550.000,00	550.000,00	291.176,37	53%	
JÚLIO DELGADO	36820013	20.36901.10.302.2015.6148.0001	150.000,00	150.000,00	100.000,00	67%	
JÚLIO DELGADO	36820014	20.36211.10.511.2068.7656.0031	750.000,00	750.000,00	250.000,00	33%	
JULIO LOPES	15040001	20.36901.10.302.2015.8535.3364	700.000,00	700.000,00	700.000,00	100%	
JULIO LOPES	15040002	10.22101.20.608.2052.20Y1.3274	1.000.000,00	1.000.000,00	999.948,42	100%	
JULIO LOPES	15040003	10.26298.12.368.2080.20RP.3276	500.000,00	500.000,00	-	0%	
JULIO LOPES	15040004	10.56101.15.451.2054.1D73.3278	400.000,00	400.000,00	400.000,00	100%	
JULIO LOPES	15040005	20.36901.10.122.2015.4525.3362	300.000,00	300.000,00	-	0%	

AUTOR	NÚMERO DA EMENDA	PROGRAMÁTICA	VALOR INICIAL (A)	VALOR ATUAL (B)	EMPENHADO (C)	% EXECUÇÃO C/B	EMENDA COM REABERTURA DE CRÉDITO
JULIO LOPES	15040006	20.36901.10.122.2015.4525.0033	6.942.436,00	6.942.436,00	4.845.559,00	70%	
JULIO LOPES	15040007	20.26378.12.302.2080.4086.7036	500.000,00	500.000,00	499.999,45	100%	
JULIO LOPES	15040008	20.36901.10.302.2015.8535.3348	500.000,00	500.000,00	396.000,00	79%	
JULIO LOPES	15040009	10.56101.15.451.2054.1D73.3290	800.000,00	800.000,00	600.000,00	75%	
JULIO LOPES	15040010	10.56101.15.451.2054.1D73.3301	1.000.000,00	1.000.000,00	900.000,00	90%	
JULIO LOPES	15040011	20.26378.12.302.2080.4086.0033	300.000,00	300.000,00	300.000,00	100%	
JULIO LOPES	15040012	20.36211.10.512.2068.10GE.3304	400.000,00	400.000,00	300.000,00	75%	
JULIO LOPES	15040013	10.42902.13.392.2027.14U2.3341	200.000,00	200.000,00	15.165,00	8%	
JULIO LOPES	15040014	10.22101.20.608.2077.20ZV.3325	400.000,00	400.000,00	-	0%	
JULIO LOPES	15040015	10.26298.12.368.2080.20RP.3328	500.000,00	500.000,00	500.000,00	100%	
JULIO LOPES	15040016	10.22101.20.608.2077.20ZV.3356	400.000,00	400.000,00	400.000,00	100%	
JULIO LOPES	15040017	10.54101.23.695.2076.20Y3.3360	500.000,00	500.000,00	-	0%	
JUNIOR MARRECA	36980001	10.22101.20.608.2077.20ZV.0640	400.000,00	400.000,00	300.000,00	75%	
JUNIOR MARRECA	36980002	10.49101.21.127.2029.210X.0021	150.000,00	150.000,00	-	0%	
JUNIOR MARRECA	36980003	10.54101.23.695.2076.10V0.0569	700.000,00	700.000,00	347.500,00	50%	
JUNIOR MARRECA	36980004	10.56101.15.451.2054.1D73.0572	300.000,00	300.000,00	300.000,00	100%	
JUNIOR MARRECA	36980005	20.55901.08.244.2037.2B31.0640	300.000,00	300.000,00	-	0%	
JUNIOR MARRECA	36980006	20.36901.10.302.2015.8535.0021	150.000,00	150.000,00	150.000,00	100%	
JUNIOR MARRECA	36980007	20.36901.10.302.2015.8535.0021	250.000,00	250.000,00	250.000,00	100%	
JUNIOR MARRECA	36980008	10.26408.12.363.2080.20RL.0021	200.000,00	200.000,00	200.000,00	100%	
JUNIOR MARRECA	36980009	10.51101.27.812.2035.5450.0021	300.000,00	300.000,00	300.000,00	100%	
JUNIOR MARRECA	36980010	10.54101.23.695.2076.10V0.0021	750.000,00	750.000,00	493.750,00	66%	
JUNIOR MARRECA	36980011	10.54101.23.695.2076.10V0.0694	300.000,00	300.000,00	300.000,00	100%	
JUNIOR MARRECA	36980012	10.56101.15.451.2054.1D73.0021	571.218,00	571.218,00	571.217,60	100%	
JUNIOR MARRECA	36980013	10.56101.15.451.2054.1D73.0662	400.000,00	400.000,00	398.584,00	100%	
JUNIOR MARRECA	36980014	20.56101.17.512.2068.10SC.0640	500.000,00	500.000,00	295.300,00	59%	
JUNIOR MARRECA	36980015	20.36901.10.122.2015.4525.0021	6.571.218,00	6.571.218,00	6.561.218,00	100%	
JUNIOR MARRECA	36980016	10.49101.21.127.2029.210X.0021	1.000.000,00	1.000.000,00	999.994,00	100%	
JUNIOR MARRECA	36980017	10.49101.21.127.2029.210X.0021	200.000,00	200.000,00	155.000,00	78%	
JUNIOR MARRECA	36980018	10.49201.21.631.2066.211A.0596	1.200.000,00	1.200.000,00	1.159.148,00	97%	
JUNIOR MARRECA	36980019	20.36901.10.302.2015.8535.0640	800.000,00	800.000,00	399.950,00	50%	
JUNIOR MARRECA	36980020	10.26298.12.364.2080.0048.0021	300.000,00	300.000,00	300.000,00	100%	
JUSCELINO FILHO	36990001	10.26298.12.364.2080.0048.0021	150.000,00	150.000,00	150.000,00	100%	
JUSCELINO FILHO	36990002	10.26272.12.364.2080.20RK.0021	150.000,00	150.000,00	134.652,00	90%	
JUSCELINO FILHO	36990003	20.36901.10.302.2015.6148.0001	171.218,00	171.218,00	171.218,00	100%	
JUSCELINO FILHO	36990004	20.36211.10.511.2068.7656.0021	-	802.710,00	802.710,00	100%	

AUTOR	NÚMERO DA EMENDA	PROGRAMÁTICA	VALOR INICIAL (A)	VALOR ATUAL (B)	EMPENHADO (C)	% EXECUÇÃO C/B	EMENDA COM REABERTURA DE CRÉDITO
JUSCELINO FILHO	36990004	20.36901.10.301.2015.8581.0021	1.752.000,00	949.290,00	949.280,00	100%	
JUSCELINO FILHO	36990005	20.36901.10.301.2015.8581.0604	408.000,00	408.000,00	408.000,00	100%	
JUSCELINO FILHO	36990006	20.36901.10.301.2015.8581.0659	300.000,00	300.000,00	299.950,00	100%	
JUSCELINO FILHO	36990007	20.36901.10.301.2015.8581.0669	408.000,00	408.000,00	351.950,00	86%	
JUSCELINO FILHO	36990008	20.36901.10.301.2015.8581.0685	408.000,00	408.000,00	-	0%	
JUSCELINO FILHO	36990009	20.36901.10.301.2015.8581.0688	408.000,00	408.000,00	408.000,00	100%	
JUSCELINO FILHO	36990010	20.36901.10.301.2015.8581.0764	408.000,00	408.000,00	408.000,00	100%	
JUSCELINO FILHO	36990011	20.36901.10.122.2015.4525.0573	-	408.000,00	400.000,00	98%	
JUSCELINO FILHO	36990011	20.36901.10.302.2015.8535.0573	408.000,00	-	-	0%	
JUSCELINO FILHO	36990012	20.36901.10.302.2015.8535.0711	700.000,00	700.000,00	699.695,00	100%	
JUSCELINO FILHO	36990013	20.36901.10.302.2015.8535.0734	500.000,00	500.000,00	50.135,00	10%	
JUSCELINO FILHO	36990014	10.22101.20.608.2077.20ZV.0021	1.560.609,00	1.560.609,00	1.560.608,78	100%	
JUSCELINO FILHO	36990015	10.22101.20.608.2077.20ZV.0655	400.000,00	400.000,00	-	0%	
JUSCELINO FILHO	36990016	10.22101.20.608.2077.20ZV.0706	500.000,00	500.000,00	500.000,00	100%	
JUSCELINO FILHO	36990017	10.22101.20.608.2077.20ZV.0711	800.000,00	800.000,00	800.000,00	100%	
JUSCELINO FILHO	36990018	10.26408.12.363.2080.20RL.0021	150.000,00	150.000,00	150.000,00	100%	
JUSCELINO FILHO	36990019	20.36211.10.511.2068.7656.0021	1.800.000,00	1.800.000,00	1.685.716,00	94%	
JUSCELINO FILHO	36990020	10.53101.18.544.2084.1851.0021	800.000,00	800.000,00	-	0%	
JUSCELINO FILHO	36990021	10.51101.27.812.2035.5450.0021	1.560.609,00	1.560.609,00	1.102.751,20	71%	
JUSCELINO FILHO	36990022	10.51101.27.812.2035.5450.0593	500.000,00	500.000,00	500.000,00	100%	
JUSCELINO FILHO	36990023	10.51101.27.812.2035.5450.0676	400.000,00	400.000,00	400.000,00	100%	
JUSCELINO FILHO	36990024	10.51101.27.812.2035.5450.0716	500.000,00	500.000,00	500.000,00	100%	
JUSCELINO FILHO	36990025	10.52133.05.571.2046.2345.0001	200.000,00	200.000,00	198.890,40	99%	
JUTAHY JUNIOR	34770001	20.36901.10.302.2015.8535.1944	400.000,00	400.000,00	400.000,00	100%	
JUTAHY JUNIOR	34770002	10.53201.15.244.2029.7K66.1984	600.000,00	600.000,00	599.991,02	100%	
JUTAHY JUNIOR	34770003	10.53201.15.244.2029.7K66.0029	1.106.827,00	1.106.827,00	1.106.777,24	100%	
JUTAHY JUNIOR	34770004	10.53204.15.244.2029.7K66.0029	1.064.390,00	1.064.390,00	248.672,81	23%	
JUTAHY JUNIOR	34770005	10.53204.15.244.2029.7K66.2185	500.000,00	500.000,00	499.990,92	100%	
JUTAHY JUNIOR	34770006	20.36901.10.301.2015.8581.2006	400.000,00	400.000,00	-	0%	
JUTAHY JUNIOR	34770007	20.36901.10.301.2015.8581.2261	1.000.000,00	1.000.000,00	721.716,00	72%	
JUTAHY JUNIOR	34770008	20.36901.10.301.2015.8581.1992	800.000,00	800.000,00	799.820,00	100%	
JUTAHY JUNIOR	34770009	20.36901.10.301.2015.8581.2056	500.000,00	500.000,00	-	0%	
JUTAHY JUNIOR	34770010	20.36901.10.301.2015.8581.2125	571.219,00	571.219,00	571.075,00	100%	
JUTAHY JUNIOR	34770011	20.36901.10.301.2015.8581.2168	500.000,00	500.000,00	499.965,00	100%	
JUTAHY JUNIOR	34770012	20.36901.10.301.2015.8581.2188	700.000,00	700.000,00	700.000,00	100%	
JUTAHY JUNIOR	34770013	20.36901.10.301.2015.8581.2297	500.000,00	500.000,00	-	0%	

AUTOR	NÚMERO DA EMENDA	PROGRAMÁTICA	VALOR INICIAL (A)	VALOR ATUAL (B)	EMPENHADO (C)	% EXECUÇÃO C/B	EMENDA COM REABERTURA DE CRÉDITO
JUTAHY JUNIOR	34770014	20.36901.10.302.2015.8535.2111	400.000,00	400.000,00	399.980,00	100%	
JUTAHY JUNIOR	34770015	20.36901.10.302.2015.8535.2102	2.000.000,00	2.000.000,00	2.000.000,00	100%	
JUTAHY JUNIOR	34770016	10.56101.15.451.2054.1D73.2125	500.000,00	500.000,00	500.000,00	100%	
JUTAHY JUNIOR	34770017	10.56101.15.451.2054.1D73.2104	800.000,00	800.000,00	800.000,00	100%	
JUTAHY JUNIOR	34770018	10.56101.15.451.2054.1D73.2168	1.000.000,00	1.000.000,00	837.431,25	84%	
JUTAHY JUNIOR	34770019	10.56101.15.451.2054.1D73.2190	1.000.000,00	1.000.000,00	1.000.000,00	100%	
JUTAHY JUNIOR	34770020	10.56101.15.451.2054.1D73.2333	500.000,00	500.000,00	500.000,00	100%	
JUTAHY JUNIOR	34770021	10.51101.27.812.2035.5450.2297	500.000,00	500.000,00	500.000,00	100%	
KAIO MANIÇOBA	37000001	10.26242.12.364.2080.8282.0026	100.000,00	100.000,00	-	0%	
KAIO MANIÇOBA	37000002	10.54101.23.695.2076.10V0.1584	300.000,00	300.000,00	250.000,00	83%	
KAIO MANIÇOBA	37000003	10.53201.15.244.2029.7K66.0026	2.500.000,00	2.500.000,00	2.500.000,00	100%	
KAIO MANIÇOBA	37000004	20.36901.10.301.2015.8581.0026	1.724.000,00	1.724.000,00	1.455.816,00	84%	
KAIO MANIÇOBA	37000005	20.36211.10.541.2068.6908.0026	1.500.000,00	1.500.000,00	1.500.000,00	100%	
KAIO MANIÇOBA	37000006	10.52101.05.243.2058.20IG.7010	100.000,00	100.000,00	99.789,64	100%	
KAIO MANIÇOBA	37000007	10.56101.15.451.2054.1D73.0026	2.091.218,00	2.091.218,00	1.338.824,30	64%	
KAIO MANIÇOBA	37000008	10.51101.27.812.2035.5450.0026	630.000,00	630.000,00	600.000,00	95%	
KAIO MANIÇOBA	37000009	10.54101.23.695.2076.10V0.0026	1.500.000,00	1.500.000,00	1.473.224,38	98%	
KAIO MANIÇOBA	37000010	20.52111.05.301.2108.2E74.0001	100.000,00	100.000,00	90.000,00	90%	
KAIO MANIÇOBA	37000011	20.36901.10.122.2015.4525.0026	2.347.218,00	2.347.218,00	1.647.361,00	70%	
KAIO MANIÇOBA	37000012	20.36901.10.302.2015.8535.0026	750.000,00	750.000,00	713.097,66	95%	
KAIO MANIÇOBA	37000013	20.36901.10.302.2015.8535.0026	1.350.000,00	1.350.000,00	1.349.320,00	100%	
KAIO MANIÇOBA	37000014	10.56101.15.451.2054.1D73.1721	350.000,00	350.000,00	300.000,00	86%	
KEIKO OTA	28050001	10.56101.15.451.2054.1D73.0035	4.500.000,00	4.500.000,00	3.716.646,03	83%	
KEIKO OTA	28050002	10.54101.23.695.2076.10V0.0035	800.000,00	800.000,00	800.000,00	100%	
KEIKO OTA	28050003	10.51101.27.812.2035.5450.0035	800.000,00	800.000,00	799.999,99	100%	
KEIKO OTA	28050004	10.30101.06.181.2081.20UD.0035	200.000,00	200.000,00	100.000,00	50%	
KEIKO OTA	28050005	10.57101.14.422.2064.20ZN.0035	342.000,00	342.000,00	333.500,00	98%	
KEIKO OTA	28050006	10.57101.14.422.2016.210B.0035	200.000,00	200.000,00	100.000,00	50%	
KEIKO OTA	28050007	20.36901.10.301.2015.8581.0035	-	56.943,00	-	0%	
KEIKO OTA	28050007	20.36901.10.302.2015.8535.0035	3.500.000,00	3.443.057,00	2.877.613,00	84%	
KEIKO OTA	28050008	20.36901.10.301.2015.8581.0035	1.500.000,00	1.500.000,00	1.499.930,00	100%	
KEIKO OTA	28050009	20.36901.10.302.2015.8535.0035	1.000.000,00	1.000.000,00	967.648,00	97%	
KEIKO OTA	28050010	20.36901.10.122.2015.4525.0035	1.000.436,00	1.000.436,00	728.639,00	73%	
KEIKO OTA	28050011	20.36901.10.301.2015.8581.0035	700.000,00	700.000,00	499.918,00	71%	
KEIKO OTA	28050012	20.36901.10.301.2015.20YL.0035	800.000,00	800.000,00	-	0%	
LAERCIO OLIVEIRA	26080001	10.44101.18.128.2078.20VY.0028	500.000,00	500.000,00	500.000,00	100%	

AUTOR	NÚMERO DA EMENDA	PROGRAMÁTICA	VALOR INICIAL (A)	VALOR ATUAL (B)	EMPENHADO (C)	% EXECUÇÃO C/B	EMENDA COM REABERTURA DE CRÉDITO
LAERCIO OLIVEIRA	26080002	10.42204.13.391.2027.20ZH.7028	250.000,00	250.000,00	250.000,00	100%	
LAERCIO OLIVEIRA	26080003	10.51101.27.812.2035.5450.0028	1.000.000,00	1.000.000,00	1.000.000,00	100%	
LAERCIO OLIVEIRA	26080004	10.52121.05.153.2058.20PY.1853	100.000,00	100.000,00	79.891,00	80%	
LAERCIO OLIVEIRA	26080005	10.52121.05.153.2058.20PY.1853	200.000,00	200.000,00	200.000,00	100%	
LAERCIO OLIVEIRA	26080006	10.26298.12.847.2080.0509.0028	700.000,00	700.000,00	700.000,00	100%	
LAERCIO OLIVEIRA	26080007	10.56101.15.451.2054.1D73.0028	4.400.000,00	4.350.000,00	3.600.000,00	83%	
LAERCIO OLIVEIRA	26080007	20.36901.10.122.2015.4525.0028	-	50.000,00	50.000,00	100%	
LAERCIO OLIVEIRA	26080008	20.36901.10.122.2015.4525.0028	2.492.438,00	2.492.438,00	2.350.000,00	94%	
LAERCIO OLIVEIRA	26080009	20.36901.10.122.2015.4525.0028	400.000,00	300.000,00	300.000,00	100%	
LAERCIO OLIVEIRA	26080009	20.36901.10.301.2015.8581.0028	-	100.000,00	100.000,00	100%	
LAERCIO OLIVEIRA	26080010	20.36901.10.301.2015.8581.0028	4.799.998,00	4.799.998,00	3.835.988,00	80%	
LAERCIO OLIVEIRA	26080011	10.54101.23.695.2076.10V0.0028	500.000,00	400.000,00	300.000,00	75%	
LAERCIO OLIVEIRA	26080011	20.36901.10.122.2015.4525.0028	-	100.000,00	100.000,00	100%	
LAERTE BESSA	25510001	10.56101.15.451.2054.1D73.0050	1.050.000,00	1.050.000,00	980.000,00	93%	
LAERTE BESSA	25510002	10.56101.15.451.2054.1D73.0053	-	1.000.000,00	987.600,00	99%	
LAERTE BESSA	25510002	10.56101.15.451.2054.1D73.7302	1.000.000,00	-	-	0%	
LAERTE BESSA	25510003	10.51101.27.812.2035.5450.0053	-	500.000,00	500.000,00	100%	
LAERTE BESSA	25510003	10.51101.27.812.2035.5450.7190	500.000,00	-	-	0%	
LAERTE BESSA	25510004	10.51101.27.812.2035.20JQ.0053	470.000,00	470.000,00	-	0%	
LAERTE BESSA	25510005	10.30911.06.181.2081.20ID.0053	3.500.000,00	3.500.000,00	3.219.927,67	92%	
LAERTE BESSA	25510006	20.55901.08.244.2037.2B30.0053	250.000,00	50.000,00	-	0%	
LAERTE BESSA	25510006	20.55901.08.244.2037.2B31.0053	-	200.000,00	-	0%	
LAERTE BESSA	25510007	20.36901.10.301.2015.8581.0050	5.000.000,00	5.000.000,00	3.799.350,00	76%	
LAERTE BESSA	25510008	20.36901.10.301.2015.8581.0050	-	500.000,00	-	0%	
LAERTE BESSA	25510008	20.36901.10.422.2015.20YM.0053	500.000,00	-	-	0%	
LAERTE BESSA	25510009	20.36901.10.122.2015.4525.0053	2.170.000,00	2.170.000,00	1.734.667,00	80%	
LAERTE BESSA	25510010	10.54101.23.695.2076.20Y3.0050	900.000,00	900.000,00	-	0%	
LASIER MARTINS	37930001	10.53101.15.244.2029.7K66.5074	100.000,00	100.000,00	100.000,00	100%	
LASIER MARTINS	37930002	10.26298.12.368.2080.20RP.0043	4.750.000,00	4.750.000,00	2.471.880,32	52%	
LASIER MARTINS	37930003	10.26298.12.847.2080.0509.0043	1.050.000,00	1.050.000,00	-	0%	
LASIER MARTINS	37930004	10.42902.13.392.2027.14U2.4762	300.000,00	300.000,00	300.000,00	100%	
LASIER MARTINS	37930005	10.24101.19.573.2021.6702.5013	400.000,00	400.000,00	-	0%	
LASIER MARTINS	37930006	10.22101.20.608.2077.20ZV.4742	200.000,00	200.000,00	200.000,00	100%	
LASIER MARTINS	37930007	10.22101.20.608.2077.20ZV.5194	150.000,00	150.000,00	150.000,00	100%	
LASIER MARTINS	37930008	20.36901.10.301.2015.8581.0043	2.500.000,00	2.500.000,00	2.046.590,00	82%	
LASIER MARTINS	37930009	20.36901.10.302.2015.8535.0043	5.400.000,00	5.400.000,00	4.498.960,00	83%	

AUTOR	NÚMERO DA EMENDA	PROGRAMÁTICA	VALOR INICIAL (A)	VALOR ATUAL (B)	EMPENHADO (C)	% EXECUÇÃO C/B	EMENDA COM REABERTURA DE CRÉDITO
LASIER MARTINS	37930010	10.42902.13.392.2027.14U2.0043	492.400,00	492.400,00	482.160,00	98%	
LAUDIVIO CARVALHO	37010001	10.30911.06.181.2081.20ID.0031	100.000,00	100.000,00	100.000,00	100%	
LAUDIVIO CARVALHO	37010002	10.30911.06.181.2081.20ID.0031	100.000,00	100.000,00	100.000,00	100%	
LAUDIVIO CARVALHO	37010003	10.30911.06.181.2081.20ID.0031	2.000.000,00	2.000.000,00	1.994.079,90	100%	
LAUDIVIO CARVALHO	37010004	10.30911.06.181.2081.20ID.0031	200.000,00	200.000,00	-	0%	
LAUDIVIO CARVALHO	37010005	10.30911.06.181.2081.20ID.0031	100.000,00	100.000,00	99.831,90	100%	
LAUDIVIO CARVALHO	37010006	10.56101.15.451.2054.1D73.0031	250.000,00	250.000,00	250.000,00	100%	
LAUDIVIO CARVALHO	37010007	10.56101.15.451.2054.1D73.0031	1.000.000,00	1.000.000,00	1.000.000,00	100%	
LAUDIVIO CARVALHO	37010008	10.56101.15.451.2054.1D73.0031	820.000,00	820.000,00	820.000,00	100%	
LAUDIVIO CARVALHO	37010009	20.36901.10.302.2015.6148.0001	200.000,00	200.000,00	-	0%	
LAUDIVIO CARVALHO	37010010	20.36901.10.301.2015.8581.0031	250.000,00	250.000,00	249.979,00	100%	
LAUDIVIO CARVALHO	37010011	20.36901.10.301.2015.8581.0031	961.218,00	961.218,00	937.799,00	98%	
LAUDIVIO CARVALHO	37010012	20.36901.10.302.2015.8933.0031	2.000.000,00	2.000.000,00	1.999.720,00	100%	
LAUDIVIO CARVALHO	37010013	20.36901.10.301.2015.8581.0031	250.000,00	250.000,00	209.940,00	84%	
LAUDIVIO CARVALHO	37010014	20.36901.10.301.2015.8581.0031	-	300.000,00	300.000,00	100%	
LAUDIVIO CARVALHO	37010014	20.36901.10.302.2015.8535.0031	1.211.218,00	911.218,00	784.100,00	86%	
LAUDIVIO CARVALHO	37010015	20.36901.10.302.2015.8535.0031	250.000,00	250.000,00	249.954,00	100%	
LAUDIVIO CARVALHO	37010016	20.36901.10.302.2015.8535.0031	600.000,00	600.000,00	299.950,00	50%	
LAUDIVIO CARVALHO	37010017	20.36901.10.302.2015.8535.0031	200.000,00	200.000,00	200.000,00	100%	
LAUDIVIO CARVALHO	37010018	20.36901.10.302.2015.8535.0031	250.000,00	250.000,00	250.000,00	100%	
LAUDIVIO CARVALHO	37010019	20.36901.10.302.2015.8535.0031	1.300.000,00	1.300.000,00	1.211.190,00	93%	
LAUDIVIO CARVALHO	37010020	10.51101.27.812.2035.5450.0031	1.000.000,00	1.000.000,00	1.000.000,00	100%	
LAUDIVIO CARVALHO	37010021	10.51101.27.812.2035.5450.0031	1.000.000,00	1.000.000,00	1.000.000,00	100%	
LAUDIVIO CARVALHO	37010022	10.51101.27.812.2035.5450.0031	100.000,00	100.000,00	100.000,00	100%	
LAUDIVIO CARVALHO	37010023	20.36901.10.122.2015.4525.0031	100.000,00	100.000,00	100.000,00	100%	
LAUDIVIO CARVALHO	37010024	20.36901.10.122.2015.4525.0031	100.000,00	100.000,00	100.000,00	100%	
LAUDIVIO CARVALHO	37010025	10.26285.12.364.2080.8282.0031	1.000.000,00	1.000.000,00	-	0%	
LÁZARO BOTELHO	24290001	10.22101.20.608.2077.20ZV.0017	5.000.000,00	5.000.000,00	4.599.998,99	92%	
LÁZARO BOTELHO	24290002	10.56101.15.451.2054.1D73.0017	671.218,00	671.218,00	600.000,00	89%	
LÁZARO BOTELHO	24290003	20.36901.10.301.2015.8581.0017	4.971.218,00	4.971.218,00	2.918.215,00	59%	
LÁZARO BOTELHO	24290004	20.36901.10.301.2015.8581.0017	300.000,00	300.000,00	300.000,00	100%	
LÁZARO BOTELHO	24290005	20.36901.10.302.2015.8535.0017	1.000.000,00	1.000.000,00	999.294,00	100%	
LÁZARO BOTELHO	24290007	10.42203.13.392.2027.20ZF.0017	1.400.000,00	1.400.000,00	1.000.000,00	71%	
LÁZARO BOTELHO	24290008	20.36901.10.122.2015.4525.0017	1.000.000,00	200.000,00	-	0%	
LÁZARO BOTELHO	24290008	20.36901.10.302.2015.8535.0017	-	800.000,00	800.000,00	100%	
LÁZARO BOTELHO	24290009	20.36901.10.302.2015.6148.0001	200.000,00	200.000,00	200.000,00	100%	

AUTOR	NÚMERO DA EMENDA	PROGRAMÁTICA	VALOR INICIAL (A)	VALOR ATUAL (B)	EMPENHADO (C)	% EXECUÇÃO C/B	EMENDA COM REABERTURA DE CRÉDITO
LÁZARO BOTELHO	24290010	20.36901.10.122.2015.4525.3428	200.000,00	200.000,00	-	0%	
LEANDRE	37020001	10.22101.20.608.2077.20ZV.0041	1.250.000,00	1.250.000,00	1.200.000,00	96%	
LEANDRE	37020002	20.56101.17.512.2040.10SG.0041	300.000,00	300.000,00	295.300,00	98%	
LEANDRE	37020003	20.56101.17.512.2040.10SG.0041	800.000,00	800.000,00	800.000,00	100%	
LEANDRE	37020004	10.56101.15.451.2054.1D73.0041	2.650.000,00	2.650.000,00	2.245.850,00	85%	
LEANDRE	37020005	10.42101.13.392.2027.14U2.0041	100.000,00	100.000,00	100.000,00	100%	
LEANDRE	37020006	20.57101.14.243.2062.14UF.0041	360.000,00	360.000,00	359.782,98	100%	
LEANDRE	37020007	10.51101.27.812.2035.5450.0041	630.000,00	630.000,00	630.000,00	100%	
LEANDRE	37020008	20.55901.08.244.2037.2B31.0041	400.000,00	400.000,00	400.000,00	100%	
LEANDRE	37020009	10.26298.12.364.2080.0048.0041	650.000,00	650.000,00	641.920,10	99%	
LEANDRE	37020010	10.44101.18.542.2050.20W1.0001	170.000,00	170.000,00	-	0%	
LEANDRE	37020011	20.36901.10.122.2015.4525.0041	-	302.315,00	302.274,00	100%	
LEANDRE	37020011	20.36901.10.301.2015.8581.0041	2.610.000,00	2.307.685,00	2.206.930,00	96%	
LEANDRE	37020012	20.36901.10.302.2015.8535.0041	892.436,00	892.436,00	620.000,00	69%	
LEANDRE	37020013	20.36901.10.302.2015.8535.0041	1.840.000,00	1.840.000,00	1.340.000,00	73%	
LEANDRE	37020014	20.36901.10.302.2015.8535.0041	640.000,00	640.000,00	439.940,00	69%	
LEANDRE	37020015	20.36901.10.122.2015.4525.0041	1.050.000,00	1.043.575,00	1.020.297,00	98%	
LEANDRE	37020015	20.36901.10.302.2015.8535.0041	-	6.425,00	6.160,00	96%	
LEANDRE	37020016	20.36901.10.122.2015.4525.0041	1.000.000,00	1.000.000,00	1.000.000,00	100%	
LELO COIMBRA	24910001	10.22101.20.608.2077.20ZV.0032	3.000.000,00	3.000.000,00	2.958.949,01	99%	
LELO COIMBRA	24910002	20.36901.10.122.2015.4525.0032	1.000.000,00	1.000.000,00	1.000.000,00	100%	
LELO COIMBRA	24910003	10.54101.23.695.2076.20Y3.0032	-	845.436,00	-	0%	
LELO COIMBRA	24910003	10.56101.15.451.2054.1D73.0032	845.436,00	-	-	0%	
LELO COIMBRA	24910004	10.54101.23.695.2076.10V0.0032	900.000,00	900.000,00	450.000,00	50%	
LELO COIMBRA	24910005	20.36901.10.302.2015.6148.0001	200.000,00	200.000,00	200.000,00	100%	
LELO COIMBRA	24910006	20.36901.10.302.2015.8535.0035	150.000,00	150.000,00	145.147,00	97%	
LELO COIMBRA	24910007	20.36901.10.301.2015.8581.0032	1.867.000,00	1.867.000,00	1.393.195,00	75%	
LELO COIMBRA	24910008	20.55901.08.244.2037.2B31.0032	600.000,00	600.000,00	180.589,00	30%	
LELO COIMBRA	24910009	20.36901.10.302.2015.8933.0032	1.000.000,00	1.000.000,00	-	0%	
LELO COIMBRA	24910010	20.36901.10.302.2015.8535.0032	2.000.000,00	2.000.000,00	1.667.412,00	83%	
LELO COIMBRA	24910011	20.36901.10.302.2015.8535.0032	1.500.000,00	1.500.000,00	664.286,00	44%	
LELO COIMBRA	24910012	10.51101.27.812.2035.5450.0032	780.000,00	780.000,00	740.851,70	95%	
LELO COIMBRA	24910013	10.54101.23.695.2076.20Y3.0032	1.400.000,00	1.400.000,00	259.500,00	19%	
LELO COIMBRA	24910014	10.51101.27.812.2035.20JQ.0032	100.000,00	100.000,00	-	0%	
LEO DE BRITO	37030001	20.36901.10.302.2015.8535.0012	4.250.000,00	4.250.000,00	3.857.336,00	91%	
LEO DE BRITO	37030002	10.42902.13.392.2027.14U2.0012	2.000.000,00	2.000.000,00	1.991.717,00	100%	



AUTOR	NÚMERO DA EMENDA	PROGRAMÁTICA	VALOR INICIAL (A)	VALOR ATUAL (B)	EMPENHADO (C)	% EXECUÇÃO C/B	EMENDA COM REABERTURA DE CRÉDITO
LEO DE BRITO	37030003	20.36901.10.122.2015.4525.0012	2.171.218,00	2.171.218,00	1.771.218,00	82%	
LEO DE BRITO	37030004	10.49101.21.127.2029.210X.0012	520.000,00	520.000,00	520.000,00	100%	
LEO DE BRITO	37030005	10.52101.05.244.2058.1211.0166	520.000,00	520.000,00	250.000,00	48%	
LEO DE BRITO	37030006	10.52101.05.244.2058.1211.0155	250.000,00	250.000,00	-	0%	
LEO DE BRITO	37030007	10.52101.05.244.2058.1211.0166	250.000,00	250.000,00	250.000,00	100%	
LEO DE BRITO	37030008	10.51101.27.812.2035.20JQ.0012	223.218,00	223.218,00	222.777,00	100%	
LEO DE BRITO	37030009	10.30907.14.421.2081.20UG.0012	250.000,00	250.000,00	-	0%	
LEO DE BRITO	37030010	10.52101.05.244.2058.1211.0012	600.000,00	600.000,00	599.899,51	100%	
LEO DE BRITO	37030011	20.57101.14.243.2062.14UF.0012	100.000,00	100.000,00	100.000,00	100%	
LEO DE BRITO	37030012	10.40101.11.334.2071.215F.0012	500.000,00	500.000,00	500.000,00	100%	
LEO DE BRITO	37030013	10.51101.27.812.2035.5450.0166	250.000,00	250.000,00	250.000,00	100%	
LEO DE BRITO	37030014	20.36901.10.122.2015.4525.0012	-	89.068,00	89.068,00	100%	
LEO DE BRITO	37030014	20.36901.10.305.2015.20YJ.0166	250.000,00	160.932,00	160.932,00	100%	
LEO DE BRITO	37030015	10.30912.14.422.2085.20R9.0166	100.000,00	100.000,00	100.000,00	100%	
LEO DE BRITO	37030016	10.52101.05.244.2058.1211.0166	358.000,00	358.000,00	358.000,00	100%	
LEO DE BRITO	37030017	20.36901.10.122.2015.4525.0012	-	1.450,00	1.450,00	100%	
LEO DE BRITO	37030017	20.36901.10.302.2015.8535.0012	500.000,00	498.550,00	398.550,00	80%	
LEO DE BRITO	37030018	20.36901.10.122.2015.4525.0012	500.000,00	500.000,00	300.000,00	60%	
LEO DE BRITO	37030019	10.49101.21.127.2029.210X.0171	250.000,00	250.000,00	250.000,00	100%	
LEO DE BRITO	37030021	10.26275.12.364.2080.8282.0012	500.000,00	500.000,00	500.000,00	100%	
LEO DE BRITO	37030022	10.26275.12.364.2080.20GK.0012	500.000,00	500.000,00	500.000,00	100%	
LEONARDO MONTEIRO	14030001	20.55901.08.244.2037.2B31.2657	100.000,00	100.000,00	100.000,00	100%	
LEONARDO MONTEIRO	14030002	20.36901.10.301.2015.8581.0031	5.208.991,00	5.208.991,00	4.158.930,00	80%	
LEONARDO MONTEIRO	14030003	20.36901.10.302.2015.8535.0031	662.227,00	662.227,00	660.590,00	100%	
LEONARDO MONTEIRO	14030004	20.36901.10.302.2015.8535.0031	800.000,00	800.000,00	700.000,00	88%	
LEONARDO MONTEIRO	14030005	10.56101.15.451.2054.1D73.0031	3.150.000,00	3.150.000,00	2.950.000,00	94%	
LEONARDO MONTEIRO	14030006	10.42101.13.392.2027.20ZF.0031	221.218,00	221.218,00	121.218,00	55%	
LEONARDO MONTEIRO	14030007	10.49101.21.606.2012.210V.0031	370.000,00	370.000,00	170.000,00	46%	
LEONARDO MONTEIRO	14030008	10.49101.21.606.2012.210V.7008	500.000,00	500.000,00	-	0%	
LEONARDO MONTEIRO	14030009	10.53204.15.244.2029.7K66.0031	500.000,00	500.000,00	-	0%	
LEONARDO MONTEIRO	14030010	10.26298.12.368.2080.20RP.0031	250.000,00	250.000,00	-	0%	
LEONARDO MONTEIRO	14030011	10.26298.12.368.2080.20RP.0031	350.000,00	-	-	0%	
LEONARDO MONTEIRO	14030011	10.56101.15.451.2054.1D73.0031	-	350.000,00	250.000,00	71%	
LEONARDO MONTEIRO	14030012	10.51101.27.812.2035.5450.0031	750.000,00	750.000,00	750.000,00	100%	
LEONARDO MONTEIRO	14030013	10.49101.21.127.2029.210X.0031	-	600.000,00	536.789,62	89%	
LEONARDO MONTEIRO	14030013	10.49101.21.606.2012.210V.0031	600.000,00	-	-	0%	

AUTOR	NÚMERO DA EMENDA	PROGRAMÁTICA	VALOR INICIAL (A)	VALOR ATUAL (B)	EMPENHADO (C)	% EXECUÇÃO C/B	EMENDA COM REABERTURA DE CRÉDITO
LEONARDO MONTEIRO	14030014	10.30101.14.422.2081.2017.0031	100.000,00	-	-	0%	
LEONARDO MONTEIRO	14030014	20.57101.14.243.2062.14UF.0031	-	100.000,00	99.781,57	100%	
LEONARDO MONTEIRO	14030015	20.36901.10.122.2015.4525.2941	1.000.000,00	1.000.000,00	629.916,00	63%	
LEONARDO MONTEIRO	14030016	10.39252.26.782.2087.10IX.0031	250.000,00	250.000,00	250.000,00	100%	
LEONARDO MONTEIRO	14030017	10.42101.13.392.2027.20ZF.2699	250.000,00	250.000,00	250.000,00	100%	
LEONARDO MONTEIRO	14030018	20.57101.14.243.2062.14UF.0031	180.000,00	180.000,00	172.033,50	96%	
LEONARDO MONTEIRO	14030019	20.36211.10.512.2068.10GG.0031	100.000,00	100.000,00	-	0%	
LEONARDO PICCIANI	15080001	20.36901.10.301.2015.8581.3280	500.000,00	500.000,00	499.980,00	100%	
LEONARDO PICCIANI	15080002	10.26434.12.363.2080.20RG.7042	300.000,00	300.000,00	296.052,40	99%	
LEONARDO PICCIANI	15080003	10.22101.20.608.2077.20ZV.3292	500.000,00	500.000,00	500.000,00	100%	
LEONARDO PICCIANI	15080004	20.36901.10.122.2015.4525.7214	500.000,00	500.000,00	500.000,00	100%	
LEONARDO PICCIANI	15080005	20.36901.10.301.2015.8581.3297	500.000,00	500.000,00	399.945,00	80%	
LEONARDO PICCIANI	15080006	10.26298.12.368.2080.20RP.3299	400.000,00	400.000,00	-	0%	
LEONARDO PICCIANI	15080007	10.24101.19.572.2021.20V6.0033	1.472.436,00	1.472.436,00	-	0%	
LEONARDO PICCIANI	15080008	10.22101.20.608.2077.20ZV.3306	500.000,00	500.000,00	-	0%	
LEONARDO PICCIANI	15080009	10.51101.27.812.2035.5450.3308	300.000,00	300.000,00	300.000,00	100%	
LEONARDO PICCIANI	15080010	20.36901.10.302.2015.8535.3310	770.000,00	770.000,00	-	0%	
LEONARDO PICCIANI	15080011	20.36901.10.301.2015.8581.3311	500.000,00	500.000,00	-	0%	
LEONARDO PICCIANI	15080012	10.51101.27.812.2035.5450.3314	500.000,00	500.000,00	300.000,00	60%	
LEONARDO PICCIANI	15080014	20.36901.10.301.2015.8581.3328	1.000.000,00	1.000.000,00	595.670,00	60%	
LEONARDO PICCIANI	15080015	10.51101.27.812.2035.5450.3331	500.000,00	500.000,00	300.000,00	60%	
LEONARDO PICCIANI	15080016	20.36901.10.122.2015.4525.3334	2.000.000,00	2.000.000,00	1.935.296,00	97%	
LEONARDO PICCIANI	15080017	10.51101.27.812.2035.5450.3336	800.000,00	800.000,00	484.285,85	61%	
LEONARDO PICCIANI	15080018	20.36901.10.301.2015.20YL.3342	300.000,00	300.000,00	200.000,00	67%	
LEONARDO PICCIANI	15080019	10.51101.27.812.2035.5450.3347	500.000,00	500.000,00	350.000,00	70%	
LEONARDO PICCIANI	15080020	20.26378.12.302.2080.20RX.7014	1.000.000,00	1.000.000,00	799.988,10	80%	
LEONARDO PICCIANI	15080021	20.36901.10.302.2015.8535.0033	-	1.799.491,00	-	0%	
LEONARDO PICCIANI	15080021	20.36901.10.302.2015.8535.3362	2.000.000,00	200.509,00	-	0%	
LEONARDO QUINTÃO	24810001	10.56101.15.451.2054.1D73.0031	5.921.217,00	5.921.217,00	5.462.721,06	92%	
LEONARDO QUINTÃO	24810002	10.24101.19.573.2021.6702.7026	500.000,00	500.000,00	-	0%	
LEONARDO QUINTÃO	24810003	10.30101.14.422.2081.2017.0001	500.000,00	500.000,00	-	0%	
LEONARDO QUINTÃO	24810004	10.30101.14.422.2081.2017.0031	250.000,00	250.000,00	250.000,00	100%	
LEONARDO QUINTÃO	24810005	10.30911.06.181.2081.20ID.0031	250.000,00	250.000,00	250.000,00	100%	
LEONARDO QUINTÃO	24810007	20.36901.10.302.2015.8535.0031	5.163.219,00	5.163.219,00	4.305.920,00	83%	
LEONARDO QUINTÃO	24810008	20.36901.10.122.2015.4525.0031	2.000.000,00	2.000.000,00	2.000.000,00	100%	
LEONARDO QUINTÃO	24810009	20.36901.10.301.2015.8581.0031	508.000,00	508.000,00	508.000,00	100%	

AUTOR	NÚMERO DA EMENDA	PROGRAMÁTICA	VALOR INICIAL (A)	VALOR ATUAL (B)	EMPENHADO (C)	% EXECUÇÃO C/B	EMENDA COM REABERTURA DE CRÉDITO
LEÓNIDAS CRISTINO	32700001	10.56101.15.451.2054.1D73.0023	3.650.000,00	3.650.000,00	3.018.200,00	83%	
LEÓNIDAS CRISTINO	32700002	10.42205.13.392.2027.20ZF.1002	140.000,00	140.000,00	140.000,00	100%	
LEÓNIDAS CRISTINO	32700003	10.51101.27.812.2035.5450.0023	750.000,00	750.000,00	662.000,00	88%	
LEÓNIDAS CRISTINO	32700004	10.53101.18.544.2084.1851.0023	750.000,00	750.000,00	692.000,00	92%	
LEÓNIDAS CRISTINO	32700005	20.36901.10.122.2015.4525.0023	5.600.000,00	5.557.992,00	4.765.714,00	86%	
LEÓNIDAS CRISTINO	32700005	20.36901.10.301.2015.8581.0023	-	42.008,00	42.008,00	100%	
LEÓNIDAS CRISTINO	32700006	20.36901.10.122.2015.4525.0023	1.000.000,00	1.000.000,00	1.000.000,00	100%	
LEÓNIDAS CRISTINO	32700007	20.36901.10.302.2015.8535.0023	600.000,00	600.000,00	531.000,00	89%	
LEÓNIDAS CRISTINO	32700008	20.36901.10.301.2015.8581.0023	922.436,00	922.436,00	816.000,00	88%	
LEÓNIDAS CRISTINO	32700009	20.57101.14.243.2062.14UF.1021	130.000,00	130.000,00	59.736,94	46%	
LEÓNIDAS CRISTINO	32700010	10.54101.23.695.2076.10V0.0023	1.800.000,00	1.800.000,00	1.662.000,00	92%	
LEOPOLDO MEYER	28440001	10.56101.15.451.2054.1D73.0041	1.500.000,00	1.500.000,00	1.300.000,00	87%	
LEOPOLDO MEYER	28440002	10.26298.12.368.2080.20RP.0041	2.850.000,00	2.850.000,00	799.467,97	28%	
LEOPOLDO MEYER	28440003	10.51101.27.812.2035.5450.0041	1.100.000,00	1.100.000,00	1.100.000,00	100%	
LEOPOLDO MEYER	28440004	10.22101.20.608.2077.20ZV.0041	574.218,00	574.218,00	566.360,98	99%	
LEOPOLDO MEYER	28440005	20.55901.08.244.2037.2B31.0041	647.000,00	647.000,00	647.000,00	100%	
LEOPOLDO MEYER	28440006	20.36901.10.122.2015.4525.0041	1.521.218,00	1.521.218,00	1.521.200,00	100%	
LEOPOLDO MEYER	28440007	20.36901.10.302.2015.8535.0041	600.000,00	600.000,00	599.990,00	100%	
LEOPOLDO MEYER	28440008	20.36901.10.302.2015.8535.0041	2.400.000,00	2.400.000,00	2.000.000,00	83%	
LEOPOLDO MEYER	28440009	20.36901.10.301.2015.8581.0041	2.100.000,00	2.100.000,00	1.698.990,00	81%	
LEOPOLDO MEYER	28440010	20.36901.10.302.2015.8535.0041	300.000,00	300.000,00	100.930,00	34%	
LEOPOLDO MEYER	28440011	20.36901.10.302.2015.8535.0041	750.000,00	750.000,00	692.000,00	92%	
LEOPOLDO MEYER	28440013	10.54101.23.695.2076.10V0.0041	250.000,00	250.000,00	250.000,00	100%	
LEOPOLDO MEYER	28440014	10.24101.19.572.2021.20V6.0041	200.000,00	200.000,00	-	0%	
LÍDICE DA MATA	28790001	10.56101.15.451.2048.10ST.2018	250.000,00	250.000,00	250.000,00	100%	
LÍDICE DA MATA	28790002	10.56101.15.451.2054.1D73.0029	900.000,00	900.000,00	800.000,00	89%	
LÍDICE DA MATA	28790003	10.24101.19.572.2021.20V6.2261	100.000,00	100.000,00	100.000,00	100%	
LÍDICE DA MATA	28790004	10.42101.13.392.2027.14U2.1933	400.000,00	400.000,00	400.000,00	100%	
LÍDICE DA MATA	28790005	10.42101.13.392.2027.20ZF.0029	550.000,00	550.000,00	493.522,00	90%	
LÍDICE DA MATA	28790006	10.26232.12.364.2080.8282.0029	500.000,00	500.000,00	499.932,53	100%	
LÍDICE DA MATA	28790007	10.26447.12.364.2080.8282.0029	100.000,00	100.000,00	100.000,00	100%	
LÍDICE DA MATA	28790008	10.26351.12.364.2080.8282.0029	100.000,00	100.000,00	100.000,00	100%	
LÍDICE DA MATA	28790009	10.26450.12.364.2080.8282.0029	100.000,00	100.000,00	99.999,99	100%	
LÍDICE DA MATA	28790010	10.26230.12.364.2080.8282.0029	100.000,00	100.000,00	99.904,00	100%	
LÍDICE DA MATA	28790011	10.26298.12.364.2080.0048.0029	550.000,00	550.000,00	450.000,00	82%	
LÍDICE DA MATA	28790012	10.53204.15.244.2029.7K66.0029	400.000,00	400.000,00	206.475,28	52%	

AUTOR	NÚMERO DA EMENDA	PROGRAMÁTICA	VALOR INICIAL (A)	VALOR ATUAL (B)	EMPENHADO (C)	% EXECUÇÃO C/B	EMENDA COM REABERTURA DE CRÉDITO
LÍDICE DA MATA	28790013	20.57901.14.243.2062.210M.2261	100.000,00	100.000,00	-	0%	
LÍDICE DA MATA	28790014	10.57101.14.422.2064.20ZN.0029	100.000,00	100.000,00	100.000,00	100%	
LÍDICE DA MATA	28790015	10.26101.12.363.2080.6380.0029	270.000,00	270.000,00	269.925,95	100%	
LÍDICE DA MATA	28790016	10.53101.06.182.2040.14LJ.0029	500.000,00	500.000,00	500.000,00	100%	
LÍDICE DA MATA	28790017	10.57101.14.422.2016.210A.0001	100.000,00	100.000,00	100.000,00	100%	
LÍDICE DA MATA	28790018	10.57101.14.422.2016.8843.0029	100.000,00	100.000,00	-	0%	
LÍDICE DA MATA	28790019	20.36901.10.301.2015.8581.0029	2.650.000,00	2.650.000,00	1.712.860,00	65%	
LÍDICE DA MATA	28790020	20.36901.10.301.2015.8581.0029	-	150.000,00	100.000,00	67%	
LÍDICE DA MATA	28790020	20.36901.10.302.2015.8535.0029	4.221.218,00	4.071.218,00	3.789.159,99	93%	
LÍDICE DA MATA	28790021	20.36901.10.302.2015.20B0.0029	800.000,00	800.000,00	397.590,00	50%	
LÍDICE DA MATA	28790022	20.57101.14.243.2062.14UF.0029	100.000,00	100.000,00	99.781,57	100%	
LÍDICE DA MATA	28790023	10.57101.14.422.2034.210H.2261	100.000,00	100.000,00	100.000,00	100%	
LÍDICE DA MATA	28790024	10.54101.23.695.2076.10V0.0029	1.150.000,00	1.150.000,00	850.000,00	74%	
LÍDICE DA MATA	28790025	10.54101.23.695.2076.20Y3.0029	1.101.218,00	1.101.218,00	99.900,00	9%	
LINCOLN PORTELA	35950001	10.56101.15.451.2054.1D73.0031	2.892.436,00	2.892.436,00	2.892.435,20	100%	
LINCOLN PORTELA	35950002	10.54101.23.695.2076.10V0.0031	1.000.000,00	1.000.000,00	520.000,00	52%	
LINCOLN PORTELA	35950003	10.51101.27.812.2035.5450.0031	1.000.000,00	1.000.000,00	560.000,00	56%	
LINCOLN PORTELA	35950004	10.54101.23.695.2076.20Y3.0031	500.000,00	500.000,00	389.610,00	78%	
LINCOLN PORTELA	35950005	20.36901.10.122.2015.4525.0031	1.700.000,00	1.700.000,00	1.700.000,00	100%	
LINCOLN PORTELA	35950006	20.36901.10.122.2015.4525.0031	-	765.840,00	550.560,00	72%	
LINCOLN PORTELA	35950006	20.36901.10.301.2015.8581.0031	1.500.000,00	734.160,00	734.159,00	100%	
LINCOLN PORTELA	35950007	20.36901.10.301.2015.8581.0031	1.500.000,00	1.496.726,00	1.295.853,00	87%	
LINCOLN PORTELA	35950007	20.36901.10.302.2015.8535.0031	-	3.274,00	-	0%	
LINCOLN PORTELA	35950008	20.36901.10.122.2015.4525.0031	-	300.000,00	94.062,00	31%	
LINCOLN PORTELA	35950008	20.36901.10.302.2015.8535.0031	1.500.000,00	1.200.000,00	303.660,00	25%	
LINCOLN PORTELA	35950009	20.36901.10.302.2015.8535.0031	1.500.000,00	1.500.000,00	1.282.500,00	86%	
LINCOLN PORTELA	35950010	10.30912.14.422.2085.215S.0031	1.000.000,00	1.000.000,00	1.000.000,00	100%	
LINCOLN PORTELA	35950011	10.30911.06.181.2081.20ID.0031	-	750.000,00	350.000,00	47%	
LINCOLN PORTELA	35950011	10.30912.14.422.2085.20IE.0031	750.000,00	-	-	0%	
LINCOLN PORTELA	35950012	10.24101.19.573.2021.6702.7026	100.000,00	100.000,00	-	0%	
LINCOLN PORTELA	35950014	10.30911.06.181.2081.20ID.0031	-	250.000,00	211.263,34	85%	
LINCOLN PORTELA	35950014	10.30911.06.181.2081.8124.0031	250.000,00	-	-	0%	
LINDBERGH FARIAS	28810001	10.49201.21.631.2066.211A.0001	500.000,00	500.000,00	500.000,00	100%	
LINDBERGH FARIAS	28810002	10.26245.12.364.2080.20GK.0033	1.000.000,00	1.000.000,00	500.000,00	50%	
LINDBERGH FARIAS	28810003	10.26249.12.364.2080.8282.0033	570.000,00	570.000,00	566.520,80	99%	
LINDBERGH FARIAS	28810004	20.55901.08.244.2037.2B30.3321	500.000,00	500.000,00	500.000,00	100%	

AUTOR	NÚMERO DA EMENDA	PROGRAMÁTICA	VALOR INICIAL (A)	VALOR ATUAL (B)	EMPENHADO (C)	% EXECUÇÃO C/B	EMENDA COM REABERTURA DE CRÉDITO
LINDBERGH FARIAS	28810005	20.36901.10.301.2015.8581.3274	500.000,00	500.000,00	500.000,00	100%	
LINDBERGH FARIAS	28810006	20.36901.10.301.2015.8581.3283	600.000,00	600.000,00	399.940,00	67%	
LINDBERGH FARIAS	28810007	20.36901.10.302.2015.8535.3296	400.000,00	400.000,00	-	0%	
LINDBERGH FARIAS	28810008	20.36901.10.302.2015.8535.3322	500.000,00	500.000,00	499.974,00	100%	
LINDBERGH FARIAS	28810009	20.36901.10.301.2015.8581.3280	500.000,00	500.000,00	310.130,00	62%	
LINDBERGH FARIAS	28810010	20.36901.10.302.2015.8535.0033	2.500.000,00	2.500.000,00	1.623.261,00	65%	
LINDBERGH FARIAS	28810011	20.36901.10.302.2015.8535.0033	672.000,00	672.000,00	672.000,00	100%	
LINDBERGH FARIAS	28810012	10.26236.12.364.2080.8282.0033	600.000,00	600.000,00	600.000,00	100%	
LINDBERGH FARIAS	28810013	10.42902.13.392.2027.20ZF.0001	200.000,00	200.000,00	-	0%	
LINDBERGH FARIAS	28810014	20.36211.10.511.2068.7656.0033	2.000.000,00	2.000.000,00	2.000.000,00	100%	
LINDBERGH FARIAS	28810015	10.26245.12.364.2080.8282.0033	3.300.000,00	3.300.000,00	3.299.999,97	100%	
LINDBERGH FARIAS	28810016	10.26256.12.363.2080.20RG.3362	700.000,00	700.000,00	639.987,25	91%	
LINDBERGH FARIAS	28810017	20.40901.11.571.2071.20YY.0001	300.000,00	300.000,00	-	0%	
LINDOMAR GARÇON	24200001	20.36901.10.122.2015.4525.0011	1.000.000,00	-	-	0%	
LINDOMAR GARÇON	24200001	20.36901.10.302.2015.8535.0011	-	1.000.000,00	1.000.000,00	100%	
LINDOMAR GARÇON	24200002	20.36901.10.302.2015.8535.0011	500.000,00	500.000,00	500.000,00	100%	
LINDOMAR GARÇON	24200004	20.36901.10.301.2015.8581.0135	600.000,00	600.000,00	500.000,00	83%	
LINDOMAR GARÇON	24200005	20.36901.10.301.2015.8581.0137	500.000,00	-	-	0%	
LINDOMAR GARÇON	24200005	20.36901.10.302.2015.8535.0137	-	500.000,00	499.768,00	100%	
LINDOMAR GARÇON	24200006	20.36901.10.302.2015.8535.0131	1.000.000,00	1.000.000,00	900.000,00	90%	
LINDOMAR GARÇON	24200007	20.36901.10.302.2015.8535.0136	1.000.000,00	1.000.000,00	892.922,00	89%	
LINDOMAR GARÇON	24200008	20.36901.10.302.2015.8535.0126	1.000.000,00	1.000.000,00	900.000,00	90%	
LINDOMAR GARÇON	24200009	20.36901.10.302.2015.8535.0116	1.000.000,00	1.000.000,00	799.938,00	80%	
LINDOMAR GARÇON	24200010	20.36901.10.302.2015.8535.0135	400.000,00	400.000,00	400.000,00	100%	
LINDOMAR GARÇON	24200011	20.36901.10.302.2015.8535.0109	671.218,00	671.218,00	410.780,00	61%	
LINDOMAR GARÇON	24200012	10.52101.05.244.2058.1211.0011	6.971.218,00	6.971.218,00	6.092.934,10	87%	
LINDOMAR GARÇON	24200014	10.54101.23.695.2076.20Y3.0011	200.000,00	200.000,00	-	0%	
LUCAS VERGILIO	37040001	10.53207.19.691.2029.8902.0052	1.400.000,00	1.400.000,00	1.350.000,00	96%	
LUCAS VERGILIO	37040002	10.22101.20.608.2077.20ZV.0052	1.000.000,00	1.000.000,00	450.000,00	45%	
LUCAS VERGILIO	37040003	10.51101.27.812.2035.5450.0052	1.500.000,00	1.500.000,00	950.000,00	63%	
LUCAS VERGILIO	37040004	10.54101.23.695.2076.10V0.0052	2.000.000,00	2.000.000,00	1.900.000,00	95%	
LUCAS VERGILIO	37040005	10.56101.15.451.2054.1D73.0052	1.500.000,00	1.500.000,00	1.400.000,00	93%	
LUCAS VERGILIO	37040006	10.30107.06.181.2081.2723.0052	100.000,00	100.000,00	82.900,00	83%	
LUCAS VERGILIO	37040007	20.36901.10.301.2015.8581.0052	2.000.000,00	2.000.000,00	1.688.225,00	84%	
LUCAS VERGILIO	37040008	20.36901.10.302.2015.8535.0052	2.842.436,00	2.842.436,00	2.620.668,00	92%	
LUCAS VERGILIO	37040009	20.36901.10.302.2015.8535.0052	1.000.000,00	1.000.000,00	648.438,00	65%	

AUTOR	NÚMERO DA EMENDA	PROGRAMÁTICA	VALOR INICIAL (A)	VALOR ATUAL (B)	EMPENHADO (C)	% EXECUÇÃO C/B	EMENDA COM REABERTURA DE CRÉDITO
LUCAS VERGILIO	37040010	20.36901.10.122.2015.4525.0052	1.000.000,00	1.000.000,00	1.000.000,00	100%	
LUCAS VERGILIO	37040011	20.36211.10.511.2068.7656.0052	1.000.000,00	1.000.000,00	500.000,00	50%	
LÚCIA VÂNIA	20210001	10.22202.20.572.2042.116Z.0052	800.000,00	800.000,00	600.000,00	75%	
LÚCIA VÂNIA	20210002	20.36901.10.122.2015.4525.0052	500.000,00	500.000,00	500.000,00	100%	
LÚCIA VÂNIA	20210003	10.56101.15.451.2054.1D73.0052	1.100.000,00	1.100.000,00	900.000,00	82%	
LÚCIA VÂNIA	20210004	10.54101.23.695.2076.10V0.0052	1.821.218,00	1.821.218,00	1.821.217,55	100%	
LÚCIA VÂNIA	20210005	20.36901.10.301.2015.8581.0052	2.821.218,00	2.821.218,00	2.623.788,00	93%	
LÚCIA VÂNIA	20210006	20.55901.08.244.2037.2B30.0052	750.000,00	750.000,00	585.000,00	78%	
LÚCIA VÂNIA	20210007	20.36901.10.302.2015.8535.0052	2.150.000,00	2.150.000,00	2.148.523,00	100%	
LÚCIA VÂNIA	20210008	20.36901.10.302.2015.8535.0052	2.000.000,00	2.000.000,00	2.000.000,00	100%	
LÚCIA VÂNIA	20210009	10.22101.20.608.2077.20ZV.0052	450.000,00	450.000,00	449.218,53	100%	
LÚCIA VÂNIA	20210010	10.22101.20.608.2077.20ZV.0052	750.000,00	-	-	0%	
LÚCIA VÂNIA	20210010	10.53207.19.691.2029.8902.0052	-	750.000,00	600.000,00	80%	
LÚCIA VÂNIA	20210011	10.53207.19.691.2029.8902.0052	1.200.000,00	1.200.000,00	1.100.000,00	92%	
LÚCIA VÂNIA	20210012	10.22202.20.573.2042.8924.0001	800.000,00	800.000,00	-	0%	
LÚCIA VÂNIA	20210013	20.36901.10.302.2015.6148.0001	200.000,00	200.000,00	200.000,00	100%	
LUCIANA SANTOS	27230001	10.26298.12.364.2080.0048.0026	300.000,00	300.000,00	300.000,00	100%	
LUCIANA SANTOS	27230002	20.36901.10.122.2015.4525.1687	300.000,00	300.000,00	270.000,00	90%	
LUCIANA SANTOS	27230003	20.36901.10.122.2015.4525.0026	580.000,00	580.000,00	-	0%	
LUCIANA SANTOS	27230004	20.36901.10.122.2015.4525.1577	300.000,00	300.000,00	291.026,00	97%	
LUCIANA SANTOS	27230005	20.36901.10.122.2015.4525.1612	500.000,00	500.000,00	485.043,00	97%	
LUCIANA SANTOS	27230006	20.36901.10.122.2015.4525.1591	300.000,00	300.000,00	291.026,00	97%	
LUCIANA SANTOS	27230007	10.56101.15.451.2054.10T2.1674	3.401.236,00	3.401.236,00	3.299.491,59	97%	
LUCIANA SANTOS	27230008	10.24101.19.573.2021.6702.0001	100.000,00	100.000,00	-	0%	
LUCIANA SANTOS	27230009	20.36901.10.301.2015.8581.1674	1.200.000,00	1.200.000,00	504.528,00	42%	
LUCIANA SANTOS	27230010	20.36901.10.301.2015.8581.1703	500.000,00	500.000,00	482.040,00	96%	
LUCIANA SANTOS	27230011	20.36901.10.302.2015.8535.1674	1.501.236,00	1.501.236,00	698.275,00	47%	
LUCIANA SANTOS	27230012	20.36901.10.302.2015.8535.0026	540.000,00	540.000,00	523.847,00	97%	
LUCIANA SANTOS	27230013	20.36901.10.302.2015.8535.1615	600.000,00	600.000,00	-	0%	
LUCIANA SANTOS	27230014	10.26418.12.363.2080.20RG.0026	200.000,00	200.000,00	-	0%	
LUCIANA SANTOS	27230015	10.49101.21.127.2029.210X.1703	600.000,00	600.000,00	-	0%	
LUCIANA SANTOS	27230016	10.26242.12.364.2080.20GK.0026	400.000,00	400.000,00	199.864,75	50%	
LUCIANA SANTOS	27230017	20.36901.10.302.2015.8535.1695	810.000,00	810.000,00	785.740,00	97%	
LUCIANA SANTOS	27230018	20.36901.10.302.2015.8535.0026	540.000,00	540.000,00	291.027,00	54%	
LUCIANA SANTOS	27230019	10.53204.18.544.2084.1851.0026	400.000,00	400.000,00	-	0%	
LUCIANA SANTOS	27230020	10.44101.18.128.2078.20VY.1695	300.000,00	300.000,00	291.026,00	97%	

AUTOR	NÚMERO DA EMENDA	PROGRAMÁTICA	VALOR INICIAL (A)	VALOR ATUAL (B)	EMPENHADO (C)	% EXECUÇÃO C/B	EMENDA COM REABERTURA DE CRÉDITO
LUCIANA SANTOS	27230021	10.26298.12.368.2080.20RP.1615	500.000,00	500.000,00	500.000,00	100%	
LUCIANA SANTOS	27230022	10.30107.06.181.2081.2723.0026	200.000,00	200.000,00	-	0%	
LUCIANA SANTOS	27230023	10.56101.15.451.2054.1D73.1612	500.000,00	500.000,00	485.042,53	97%	
LUCIANA SANTOS	27230024	10.42902.13.392.2027.20ZF.0026	400.000,00	400.000,00	-	0%	
LUCIANA SANTOS	27230025	10.51101.27.812.2035.20JQ.1651	300.000,00	300.000,00	288.508,08	96%	
LUCIANO DUCCI	37050001	20.55901.08.244.2037.2B31.0041	600.000,00	600.000,00	600.000,00	100%	
LUCIANO DUCCI	37050002	10.56101.15.451.2054.1D73.0041	2.302.000,00	2.302.000,00	2.302.000,00	100%	
LUCIANO DUCCI	37050003	10.22101.20.608.2077.20ZV.0041	850.000,00	850.000,00	850.000,00	100%	
LUCIANO DUCCI	37050004	20.36901.10.302.2015.8535.0041	3.500.000,00	3.500.000,00	3.428.400,00	98%	
LUCIANO DUCCI	37050005	20.36901.10.122.2015.4525.0041	2.000.000,00	2.000.000,00	1.956.411,00	98%	
LUCIANO DUCCI	37050006	20.36901.10.301.2015.8581.0041	2.500.000,00	2.500.000,00	2.247.594,00	90%	
LUCIANO DUCCI	37050007	10.54101.23.695.2076.10V0.0041	1.000.000,00	1.000.000,00	400.000,00	40%	
LUCIANO DUCCI	37050008	10.51101.27.812.2035.5450.0041	900.000,00	900.000,00	800.000,00	89%	
LUCIANO DUCCI	37050009	10.26298.12.847.2080.0E53.0041	800.000,00	800.000,00	242.100,00	30%	
LUCIANO DUCCI	37050010	10.56101.15.451.2054.10T2.0041	140.000,00	140.000,00	140.000,00	100%	
LUCIANO DUCCI	37050012	20.26372.12.302.2080.4086.0041	300.000,00	300.000,00	299.783,08	100%	
LUCIANO DUCCI	37050013	10.24101.19.126.2021.20V8.0041	200.000,00	200.000,00	-	0%	
LUCIO MOSQUINI	37060001	10.51101.27.811.2035.20YA.7020	300.000,00	300.000,00	-	0%	
LUCIO MOSQUINI	37060002	10.52101.05.244.2058.1211.0011	7.371.218,00	7.371.218,00	6.513.361,00	88%	
LUCIO MOSQUINI	37060003	20.36901.10.302.2015.6148.0001	100.000,00	100.000,00	100.000,00	100%	
LUCIO MOSQUINI	37060004	20.36901.10.302.2015.8535.0011	7.571.218,00	7.571.218,00	6.713.246,00	89%	
LÚCIO VALE	23850001	10.52101.05.243.2058.20IG.7002	271.217,00	271.217,00	-	0%	
LÚCIO VALE	23850002	10.49201.21.631.2066.211A.0015	4.500.000,00	4.500.000,00	4.000.000,00	89%	
LÚCIO VALE	23850004	20.36901.10.301.2015.8581.0015	7.071.219,00	7.071.219,00	5.206.151,00	74%	
LÚCIO VALE	23850005	20.36901.10.122.2015.4525.0391	600.000,00	600.000,00	600.000,00	100%	
LÚCIO VALE	23850006	10.53202.15.244.2029.7K66.0015	1.500.000,00	1.500.000,00	1.455.503,00	97%	
LÚCIO VALE	23850008	10.26253.12.364.2080.8282.0015	500.000,00	500.000,00	439.893,00	88%	
LUCIO VIEIRA LIMA	27460001	10.22101.20.608.2077.20ZV.0029	1.071.000,00	1.071.000,00	256.000,00	24%	
LUCIO VIEIRA LIMA	27460002	10.56101.15.451.2054.1D73.0029	5.500.000,00	5.500.000,00	5.166.094,00	94%	
LUCIO VIEIRA LIMA	27460003	10.53201.15.244.2029.7K66.0029	550.000,00	550.000,00	500.000,00	91%	
LUCIO VIEIRA LIMA	27460004	10.53204.18.544.2084.1851.0029	550.000,00	550.000,00	499.990,02	91%	
LUCIO VIEIRA LIMA	27460005	20.36901.10.302.2015.8535.0029	1.671.000,00	1.671.000,00	764.440,00	46%	
LUCIO VIEIRA LIMA	27460006	20.36901.10.301.2015.8581.0029	1.000.000,00	1.000.000,00	934.975,00	93%	
LUCIO VIEIRA LIMA	27460007	20.36211.10.512.2068.7652.0029	2.500.000,00	2.500.000,00	2.380.000,00	95%	
LUCIO VIEIRA LIMA	27460008	20.36211.10.511.2068.7656.0029	2.500.436,00	2.500.436,00	2.492.219,00	100%	
LUIS CARLOS HEINZE	36620001	10.62901.26.781.2017.14UC.5074	500.000,00	500.000,00	500.000,00	100%	



AUTOR	NÚMERO DA EMENDA	PROGRAMÁTICA	VALOR INICIAL (A)	VALOR ATUAL (B)	EMPENHADO (C)	% EXECUÇÃO C/B	EMENDA COM REABERTURA DE CRÉDITO
LUIS CARLOS HEINZE	36620002	10.56101.15.451.2054.1D73.0043	3.250.000,00	3.250.000,00	3.200.000,00	98%	
LUIS CARLOS HEINZE	36620003	10.42902.13.392.2027.20ZF.0043	400.000,00	400.000,00	-	0%	
LUIS CARLOS HEINZE	36620004	10.51101.27.812.2035.5450.0043	1.000.000,00	1.000.000,00	1.000.000,00	100%	
LUIS CARLOS HEINZE	36620005	10.22101.20.608.2077.20ZV.0043	2.131.218,00	2.131.218,00	1.629.642,87	76%	
LUIS CARLOS HEINZE	36620006	20.55901.08.244.2037.2B31.0043	390.000,00	390.000,00	390.000,00	100%	
LUIS CARLOS HEINZE	36620007	20.36901.10.302.2015.8535.0043	2.671.218,00	2.671.218,00	2.647.308,00	99%	
LUIS CARLOS HEINZE	36620008	20.36901.10.122.2015.4525.0043	1.000.000,00	1.000.000,00	142.143,00	14%	
LUIS CARLOS HEINZE	36620009	20.36901.10.302.2015.8535.0043	500.000,00	500.000,00	500.000,00	100%	
LUIS CARLOS HEINZE	36620010	20.36901.10.301.2015.8581.0043	2.000.000,00	2.000.000,00	1.989.170,00	99%	
LUIS CARLOS HEINZE	36620011	20.36901.10.122.2015.4525.0043	1.000.000,00	1.000.000,00	1.000.000,00	100%	
LUIS CARLOS HEINZE	36620012	20.36901.10.301.2015.8581.0043	500.000,00	500.000,00	498.518,00	100%	
LUIS TIBÉ	27620001	20.36901.10.122.2015.4525.0031	4.851.218,00	4.851.218,00	4.093.259,00	84%	
LUIS TIBÉ	27620002	10.30911.06.181.2081.20ID.7086	-	300.000,00	294.000,00	98%	
LUIS TIBÉ	27620002	10.56101.15.451.2054.1D73.0031	1.800.000,00	1.500.000,00	1.126.389,71	75%	
LUIS TIBÉ	27620003	10.53201.15.244.2029.7K66.0031	297.000,00	297.000,00	295.629,37	100%	
LUIS TIBÉ	27620004	10.41101.24.126.2025.212N.0031	449.218,00	449.218,00	294.998,14	66%	
LUIS TIBÉ	27620005	20.36901.10.301.2015.8581.0031	500.000,00	500.000,00	500.000,00	100%	
LUIS TIBÉ	27620006	20.36901.10.302.2015.8535.0031	1.500.000,00	1.500.000,00	1.500.000,00	100%	
LUIS TIBÉ	27620007	20.36211.10.511.2068.7656.0031	720.000,00	720.000,00	720.000,00	100%	
LUIS TIBÉ	27620008	10.24101.19.573.2021.6702.7026	250.000,00	250.000,00	-	0%	
LUIS TIBÉ	27620009	20.36211.10.512.2068.10GG.0031	500.000,00	500.000,00	490.000,00	98%	
LUIS TIBÉ	27620010	10.51101.27.812.2035.5450.0031	500.000,00	500.000,00	500.000,00	100%	
LUIS TIBÉ	27620011	20.36901.10.301.2015.8581.0001	100.000,00	100.000,00	-	0%	
LUIS TIBÉ	27620012	10.26298.12.365.2080.12KU.0001	2.825.000,00	2.825.000,00	2.494.971,00	88%	
LUIS TIBÉ	27620013	10.30911.06.181.2081.20ID.7086	1.050.000,00	1.050.000,00	1.044.131,20	99%	
LUIS CARLOS BUSATO	24070001	10.22101.20.608.2077.20ZV.0043	1.500.000,00	1.500.000,00	1.347.829,00	90%	
LUIS CARLOS BUSATO	24070002	10.56101.15.451.2054.1D73.0043	2.000.000,00	2.000.000,00	1.750.000,00	88%	
LUIS CARLOS BUSATO	24070003	10.51101.27.812.2035.5450.0043	1.100.000,00	1.100.000,00	1.100.000,00	100%	
LUIS CARLOS BUSATO	24070004	20.55901.08.244.2037.2B30.0043	350.000,00	350.000,00	343.750,00	98%	
LUIS CARLOS BUSATO	24070005	10.22101.20.608.2077.20ZV.0043	-	100.000,00	100.000,00	100%	
LUIS CARLOS BUSATO	24070005	20.55901.08.244.2037.2B31.0043	300.000,00	200.000,00	-	0%	
LUIS CARLOS BUSATO	24070006	20.36901.10.301.2015.8581.0043	2.571.219,00	2.571.219,00	1.653.105,00	64%	
LUIS CARLOS BUSATO	24070007	20.36901.10.302.2015.8535.0043	5.100.000,00	5.100.000,00	4.698.841,00	92%	
LUIS CARLOS BUSATO	24070008	10.30101.06.181.2081.8855.7014	521.217,00	521.217,00	349.410,00	67%	
LUIS CARLOS BUSATO	24070009	10.54101.23.695.2076.10V0.0043	1.900.000,00	1.900.000,00	1.750.000,00	92%	
LUIS CARLOS HAULY	18670001	10.22101.20.608.2077.20ZV.0041	800.000,00	800.000,00	509.218,52	64%	

AUTOR	NÚMERO DA EMENDA	PROGRAMÁTICA	VALOR INICIAL (A)	VALOR ATUAL (B)	EMPENHADO (C)	% EXECUÇÃO C/B	EMENDA COM REABERTURA DE CRÉDITO
LUIZ CARLOS HAULY	18670002	10.30912.14.422.2085.20R9.7012	-	300.000,00	-	0%	
LUIZ CARLOS HAULY	18670002	10.30912.14.422.2085.2155.7002	300.000,00	-	-	0%	
LUIZ CARLOS HAULY	18670003	10.56101.15.451.2054.1D73.0041	1.500.000,00	1.500.000,00	1.500.000,00	100%	
LUIZ CARLOS HAULY	18670004	20.36901.10.302.2015.8535.8576	1.500.000,00	1.500.000,00	1.500.000,00	100%	
LUIZ CARLOS HAULY	18670005	20.57101.14.243.2062.14UF.0041	360.000,00	360.000,00	359.741,66	100%	
LUIZ CARLOS HAULY	18670006	10.26298.12.847.2080.0E53.0041	400.000,00	400.000,00	-	0%	
LUIZ CARLOS HAULY	18670007	10.51101.27.812.2035.5450.0041	1.500.000,00	1.500.000,00	1.499.997,99	100%	
LUIZ CARLOS HAULY	18670008	20.52121.05.301.2108.2E74.7096	200.000,00	200.000,00	178.900,00	89%	
LUIZ CARLOS HAULY	18670009	10.30912.14.422.2085.20R9.7050	-	300.000,00	300.000,00	100%	
LUIZ CARLOS HAULY	18670009	10.30912.14.422.2085.2155.7000	300.000,00	-	-	0%	
LUIZ CARLOS HAULY	18670010	20.36901.10.122.2015.4525.0041	-	400.000,00	400.000,00	100%	
LUIZ CARLOS HAULY	18670010	20.36901.10.302.2015.8535.0041	4.400.000,00	4.000.000,00	3.828.961,78	96%	
LUIZ CARLOS HAULY	18670011	20.36901.10.302.2015.8535.8662	700.000,00	700.000,00	700.000,00	100%	
LUIZ CARLOS HAULY	18670012	10.22101.20.608.2077.20ZV.4201	150.000,00	150.000,00	150.000,00	100%	
LUIZ CARLOS HAULY	18670013	10.51101.27.812.2035.5450.4201	1.100.000,00	1.100.000,00	1.060.768,47	96%	
LUIZ CARLOS HAULY	18670014	20.55901.08.244.2037.2B31.0041	600.000,00	600.000,00	495.000,00	83%	
LUIZ CARLOS HAULY	18670015	20.36901.10.302.2015.6148.0001	100.000,00	100.000,00	100.000,00	100%	
LUIZ CARLOS HAULY	18670016	20.36901.10.122.2015.4525.0041	972.000,00	972.000,00	113.361,00	12%	
LUIZ CARLOS HAULY	18670017	10.26298.12.364.2080.0048.7310	460.436,00	460.436,00	300.000,00	65%	
LUIZ CARLOS RAMOS	37070001	20.36901.10.122.2015.4525.3311	1.000.000,00	1.000.000,00	699.998,00	70%	
LUIZ CARLOS RAMOS	37070002	20.36901.10.122.2015.4525.3320	1.671.219,00	1.671.219,00	1.500.000,00	90%	
LUIZ CARLOS RAMOS	37070003	20.36901.10.122.2015.4525.3323	1.500.000,00	1.500.000,00	1.500.000,00	100%	
LUIZ CARLOS RAMOS	37070004	20.36901.10.122.2015.4525.3341	2.500.000,00	2.500.000,00	2.300.000,00	92%	
LUIZ CARLOS RAMOS	37070005	20.36901.10.122.2015.4525.3345	1.000.000,00	1.000.000,00	500.000,00	50%	
LUIZ CARLOS RAMOS	37070006	10.56101.15.451.2054.1D73.3286	600.000,00	600.000,00	-	0%	
LUIZ CARLOS RAMOS	37070007	10.56101.15.451.2054.1D73.3296	1.000.000,00	1.000.000,00	950.000,00	95%	
LUIZ CARLOS RAMOS	37070008	10.56101.15.451.2054.1D73.3357	600.000,00	600.000,00	500.000,00	83%	
LUIZ CARLOS RAMOS	37070009	20.55101.08.306.2069.2151.3298	1.000.000,00	1.000.000,00	800.000,00	80%	
LUIZ CARLOS RAMOS	37070010	20.55901.08.244.2037.2B31.3341	500.000,00	500.000,00	400.000,00	80%	
LUIZ CARLOS RAMOS	37070011	10.51101.27.812.2035.5450.3296	500.000,00	500.000,00	500.000,00	100%	
LUIZ CARLOS RAMOS	37070012	10.26298.12.368.2080.20RP.3293	500.000,00	500.000,00	500.000,00	100%	
LUIZ CARLOS RAMOS	37070013	10.26298.12.368.2080.20RP.3316	700.000,00	700.000,00	-	0%	
LUIZ CARLOS RAMOS	37070014	20.26378.12.302.2080.4086.3341	450.000,00	450.000,00	399.911,00	89%	
LUIZ CARLOS RAMOS	37070015	20.26378.12.302.2080.4086.3341	980.000,00	980.000,00	899.998,36	92%	
LUIZ CARLOS RAMOS	37070016	10.26249.12.364.2080.8282.3355	841.217,00	841.217,00	841.217,00	100%	
LUIZ CLÁUDIO	37080001	20.36901.10.122.2015.4525.0011	4.171.218,00	4.171.218,00	3.313.067,00	79%	

AUTOR	NÚMERO DA EMENDA	PROGRAMÁTICA	VALOR INICIAL (A)	VALOR ATUAL (B)	EMPENHADO (C)	% EXECUÇÃO C/B	EMENDA COM REABERTURA DE CRÉDITO
LUIZ CLÁUDIO	37080002	20.36211.10.511.2068.7656.0011	3.000.000,00	3.000.000,00	2.982.539,00	99%	
LUIZ CLÁUDIO	37080003	20.36901.10.302.2015.8535.0011	500.000,00	500.000,00	500.000,00	100%	
LUIZ CLÁUDIO	37080004	10.52101.05.244.2058.1211.0011	2.000.000,00	2.000.000,00	1.999.997,00	100%	
LUIZ CLÁUDIO	37080005	10.52101.05.244.2058.1211.0011	4.171.218,00	4.171.218,00	4.166.218,00	100%	
LUIZ CLÁUDIO	37080006	10.49101.21.606.2012.210V.0011	1.500.000,00	1.500.000,00	642.143,00	43%	
LUIZ COUTO	12710001	10.56101.15.451.2054.1D73.0025	2.000.000,00	1.986.639,00	1.700.000,00	86%	
LUIZ COUTO	12710001	20.36901.10.301.2015.8581.0025	-	13.361,00	-	0%	
LUIZ COUTO	12710002	10.42205.13.392.2027.20ZF.0025	400.000,00	400.000,00	-	0%	
LUIZ COUTO	12710003	10.49101.21.127.2029.210X.0025	1.571.218,00	1.571.218,00	1.400.000,00	89%	
LUIZ COUTO	12710004	20.57101.14.243.2062.14UF.0025	900.000,00	900.000,00	692.693,59	77%	
LUIZ COUTO	12710005	10.26417.12.363.2080.20RG.0025	300.000,00	300.000,00	199.792,00	67%	
LUIZ COUTO	12710006	10.26298.12.364.2080.0048.0025	200.000,00	200.000,00	200.000,00	100%	
LUIZ COUTO	12710007	10.26252.12.364.2080.8282.0025	400.000,00	400.000,00	299.990,00	75%	
LUIZ COUTO	12710008	10.26240.12.364.2080.8282.0025	400.000,00	400.000,00	299.991,68	75%	
LUIZ COUTO	12710009	20.36901.10.301.2015.8581.0025	4.000.000,00	4.000.000,00	3.492.130,00	87%	
LUIZ COUTO	12710010	20.36901.10.302.2015.8535.0025	2.121.218,00	2.121.218,00	402.000,00	19%	
LUIZ COUTO	12710011	20.36901.10.302.2015.8535.1392	250.000,00	250.000,00	250.000,00	100%	
LUIZ COUTO	12710012	20.36901.10.122.2015.4525.1515	250.000,00	250.000,00	250.000,00	100%	
LUIZ COUTO	12710013	20.36901.10.122.2015.4525.1436	300.000,00	300.000,00	300.000,00	100%	
LUIZ COUTO	12710014	20.36901.10.302.2015.8535.0025	250.000,00	250.000,00	-	0%	
LUIZ COUTO	12710015	20.36901.10.122.2015.4525.1436	250.000,00	250.000,00	250.000,00	100%	
LUIZ COUTO	12710016	20.36901.10.302.2015.6148.0001	250.000,00	250.000,00	250.000,00	100%	
LUIZ COUTO	12710017	10.30911.06.181.2081.20ID.0025	1.500.000,00	1.500.000,00	1.273.166,67	85%	
LUIZ FERNANDO FARIA	24820001	10.22101.20.608.2077.20ZV.0031	1.500.000,00	1.500.000,00	1.240.000,00	83%	
LUIZ FERNANDO FARIA	24820002	10.53201.15.244.2029.7K66.0031	321.218,00	321.218,00	198.456,50	62%	
LUIZ FERNANDO FARIA	24820004	10.51101.27.812.2035.5450.0031	1.500.000,00	1.500.000,00	1.288.437,05	86%	
LUIZ FERNANDO FARIA	24820005	10.56101.15.451.2054.1D73.0031	2.000.000,00	2.000.000,00	1.795.850,00	90%	
LUIZ FERNANDO FARIA	24820006	10.53101.06.182.2040.8348.0031	1.000.000,00	1.000.000,00	750.000,00	75%	
LUIZ FERNANDO FARIA	24820007	10.53101.15.244.2029.7K66.0031	1.100.000,00	1.100.000,00	1.050.000,00	95%	
LUIZ FERNANDO FARIA	24820008	20.36901.10.302.2015.8535.0031	1.500.000,00	1.500.000,00	900.000,00	60%	
LUIZ FERNANDO FARIA	24820009	20.36901.10.122.2015.4525.0031	1.500.000,00	1.500.000,00	1.350.000,00	90%	
LUIZ FERNANDO FARIA	24820010	20.36901.10.301.2015.8581.0031	4.671.218,00	4.671.218,00	2.989.740,00	64%	
LUIZ LAURO FILHO	37090001	20.36901.10.301.2015.8581.0035	5.500.000,00	5.500.000,00	5.247.835,00	95%	
LUIZ LAURO FILHO	37090002	20.36901.10.122.2015.4525.0035	1.250.000,00	1.250.000,00	1.000.000,00	80%	
LUIZ LAURO FILHO	37090003	20.36901.10.302.2015.8535.0035	1.000.000,00	1.000.000,00	1.000.000,00	100%	
LUIZ LAURO FILHO	37090004	10.56101.15.451.2054.1D73.0035	5.500.000,00	5.500.000,00	5.195.300,00	94%	

AUTOR	NÚMERO DA EMENDA	PROGRAMÁTICA	VALOR INICIAL (A)	VALOR ATUAL (B)	EMPENHADO (C)	% EXECUÇÃO C/B	EMENDA COM REABERTURA DE CRÉDITO
LUIZ LAURO FILHO	37090005	20.55901.08.244.2037.2B30.0035	2.092.436,00	2.092.436,00	649.218,53	31%	
LUIZ NISHIMORI	28740001	10.56101.15.451.2054.1D73.0041	2.150.000,00	2.150.000,00	2.150.000,00	100%	
LUIZ NISHIMORI	28740002	10.51101.27.812.2035.5450.0041	250.000,00	250.000,00	200.000,00	80%	
LUIZ NISHIMORI	28740003	20.36211.10.512.2068.10GG.0041	821.218,00	821.218,00	449.219,00	55%	
LUIZ NISHIMORI	28740005	10.54101.23.695.2076.10V0.0041	250.000,00	250.000,00	250.000,00	100%	
LUIZ NISHIMORI	28740006	10.22101.20.608.2077.20ZV.0041	2.600.000,00	2.400.000,00	2.400.000,00	100%	
LUIZ NISHIMORI	28740006	10.47101.04.122.2038.20U1.4219	-	200.000,00	-	0%	
LUIZ NISHIMORI	28740007	10.28101.22.661.2079.210E.0041	600.000,00	600.000,00	597.500,00	100%	
LUIZ NISHIMORI	28740008	10.22101.20.608.2077.20ZV.0041	-	300.000,00	280.000,00	93%	
LUIZ NISHIMORI	28740008	20.55901.08.244.2037.2B31.0041	500.000,00	200.000,00	-	0%	
LUIZ NISHIMORI	28740009	10.47101.04.122.2038.20U1.4219	200.000,00	200.000,00	-	0%	
LUIZ NISHIMORI	28740010	20.36901.10.122.2015.4525.0041	-	400.000,00	400.000,00	100%	
LUIZ NISHIMORI	28740010	20.36901.10.301.2015.8581.0041	1.071.218,00	671.218,00	579.486,00	86%	
LUIZ NISHIMORI	28740011	20.36901.10.122.2015.4525.0041	-	150.000,00	150.000,00	100%	
LUIZ NISHIMORI	28740011	20.36901.10.301.2015.8581.0041	-	450.000,00	299.900,00	67%	
LUIZ NISHIMORI	28740011	20.36901.10.302.2015.8535.0041	1.000.000,00	400.000,00	274.994,00	69%	
LUIZ NISHIMORI	28740012	20.36901.10.122.2015.4525.0041	3.900.000,00	3.900.000,00	3.900.000,00	100%	
LUIZ NISHIMORI	28740013	20.36901.10.122.2015.4525.0041	900.000,00	900.000,00	499.990,00	56%	
LUIZ NISHIMORI	28740014	20.36901.10.122.2015.4525.0001	200.000,00	200.000,00	-	0%	
LUIZ NISHIMORI	28740015	20.36901.10.302.2015.8535.8616	500.000,00	500.000,00	500.000,00	100%	
LUIZ NISHIMORI	28740016	20.36901.10.301.2015.8730.7000	100.000,00	100.000,00	-	0%	
LUIZ SÉRGIO	35730001	20.36901.10.122.2015.4525.0033	500.000,00	500.000,00	-	0%	
LUIZ SÉRGIO	35730002	10.22101.20.608.2052.20Y1.3274	1.500.000,00	1.500.000,00	799.993,72	53%	
LUIZ SÉRGIO	35730003	20.36901.10.302.2015.8535.3280	500.000,00	500.000,00	180.000,00	36%	
LUIZ SÉRGIO	35730004	10.26434.12.363.2080.20RG.7042	500.000,00	500.000,00	270.457,39	54%	
LUIZ SÉRGIO	35730005	20.36901.10.301.2015.8581.3291	500.000,00	500.000,00	499.422,00	100%	
LUIZ SÉRGIO	35730006	20.36901.10.122.2015.4525.0033	5.300.000,00	5.300.000,00	4.409.148,00	83%	
LUIZ SÉRGIO	35730007	10.51101.27.812.2035.5450.0033	800.000,00	800.000,00	750.000,00	94%	
LUIZ SÉRGIO	35730008	10.51101.27.812.2035.5450.0033	-	200.000,00	200.000,00	100%	
LUIZ SÉRGIO	35730008	20.36211.10.512.2068.10GG.0033	500.000,00	300.000,00	297.000,00	99%	
LUIZ SÉRGIO	35730009	10.22101.20.608.2077.20ZV.0033	-	400.000,00	-	0%	
LUIZ SÉRGIO	35730009	10.26298.12.368.2080.20RP.3315	400.000,00	-	-	0%	
LUIZ SÉRGIO	35730010	20.55901.08.244.2037.2B30.3321	500.000,00	500.000,00	450.000,00	90%	
LUIZ SÉRGIO	35730011	10.22101.20.608.2077.20ZV.0033	2.000.000,00	2.000.000,00	1.000.000,00	50%	
LUIZ SÉRGIO	35730012	10.26433.12.363.2080.20RG.7066	250.000,00	250.000,00	249.940,34	100%	
LUIZ SÉRGIO	35730013	10.26298.12.368.2080.20RP.3338	500.000,00	500.000,00	-	0%	

AUTOR	NÚMERO DA EMENDA	PROGRAMÁTICA	VALOR INICIAL (A)	VALOR ATUAL (B)	EMPENHADO (C)	% EXECUÇÃO C/B	EMENDA COM REABERTURA DE CRÉDITO
LUIZ SÉRGIO	35730014	20.36901.10.302.2015.8535.0033	792.436,00	792.436,00	499.955,00	63%	
LUIZ SÉRGIO	35730015	10.26256.12.363.2080.20RG.7068	300.000,00	300.000,00	300.000,00	100%	
LUIZ SÉRGIO	35730016	20.36901.10.302.2015.8933.3365	500.000,00	500.000,00	55.500,00	11%	
LUIZA ERUNDINA	36110001	20.36901.10.302.2015.8535.8630	500.000,00	500.000,00	-	0%	
LUIZA ERUNDINA	36110002	10.57101.14.422.2016.210A.0001	100.000,00	100.000,00	100.000,00	100%	
LUIZA ERUNDINA	36110003	10.40101.11.334.2071.215F.0001	300.000,00	300.000,00	300.000,00	100%	
LUIZA ERUNDINA	36110004	20.36901.10.302.2015.8535.3928	1.800.000,00	1.800.000,00	1.799.762,00	100%	
LUIZA ERUNDINA	36110005	20.36901.10.302.2015.8535.0035	1.242.436,00	1.242.436,00	25.850,00	2%	
LUIZA ERUNDINA	36110006	20.36901.10.302.2015.8535.0035	2.000.000,00	2.000.000,00	1.381.241,00	69%	
LUIZA ERUNDINA	36110007	20.36901.10.302.2015.8535.8746	3.000.000,00	3.000.000,00	953.798,00	32%	
LUIZA ERUNDINA	36110008	20.36901.10.302.2015.8535.3998	300.000,00	300.000,00	299.510,00	100%	
LUIZA ERUNDINA	36110009	20.36901.10.302.2015.8535.1436	500.000,00	500.000,00	500.000,00	100%	
LUIZA ERUNDINA	36110010	20.26445.12.302.2080.4086.3928	1.000.000,00	1.000.000,00	1.000.000,00	100%	
LUIZA ERUNDINA	36110011	10.30912.14.422.2085.20IE.3928	300.000,00	300.000,00	-	0%	
LUIZA ERUNDINA	36110012	10.56101.15.451.2054.1D73.3928	1.000.000,00	1.000.000,00	-	0%	
LUIZA ERUNDINA	36110013	10.42902.13.392.2027.14U2.3928	1.000.000,00	1.000.000,00	-	0%	
LUIZA ERUNDINA	36110014	10.26351.12.364.2080.8282.7192	100.000,00	100.000,00	100.000,00	100%	
LUIZA ERUNDINA	36110015	10.26271.12.364.2080.8282.7194	1.000.000,00	1.000.000,00	1.000.000,00	100%	
LUIZA ERUNDINA	36110016	10.26298.12.364.2080.0048.7286	200.000,00	200.000,00	199.679,96	100%	
LUIZA ERUNDINA	36110017	10.26262.12.364.2080.8282.0035	1.000.000,00	1.000.000,00	1.000.000,00	100%	
LUIZIANNE LINS	37100001	20.36901.10.122.2015.4525.0023	-	500.000,00	459.148,00	92%	
LUIZIANNE LINS	37100001	20.36901.10.122.2015.4525.7202	500.000,00	-	-	0%	
LUIZIANNE LINS	37100002	10.49201.21.631.2066.211A.7022	300.000,00	300.000,00	300.000,00	100%	
LUIZIANNE LINS	37100003	10.42101.13.392.2027.215G.7002	100.000,00	-	-	0%	
LUIZIANNE LINS	37100003	20.36901.10.122.2015.4525.0023	-	100.000,00	100.000,00	100%	
LUIZIANNE LINS	37100004	10.42101.13.392.2027.215G.7004	100.000,00	-	-	0%	
LUIZIANNE LINS	37100004	20.36901.10.122.2015.4525.0023	-	100.000,00	100.000,00	100%	
LUIZIANNE LINS	37100005	10.42101.13.392.2027.215G.7006	100.000,00	-	-	0%	
LUIZIANNE LINS	37100005	20.36901.10.122.2015.4525.0023	-	100.000,00	100.000,00	100%	
LUIZIANNE LINS	37100006	10.42101.13.392.2027.14U2.7102	300.000,00	300.000,00	254.732,11	85%	
LUIZIANNE LINS	37100007	10.42101.13.392.2027.20ZF.0023	2.250.000,00	1.150.000,00	-	0%	
LUIZIANNE LINS	37100007	20.36901.10.122.2015.4525.0023	-	1.100.000,00	1.100.000,00	100%	
LUIZIANNE LINS	37100008	10.42101.13.392.2027.14U2.7104	250.000,00	250.000,00	250.000,00	100%	
LUIZIANNE LINS	37100009	10.26233.12.364.2080.8282.7196	200.000,00	200.000,00	199.612,00	100%	
LUIZIANNE LINS	37100010	10.26298.12.364.2080.0048.7330	100.000,00	100.000,00	100.000,00	100%	
LUIZIANNE LINS	37100011	20.36901.10.122.2015.4525.0023	10.742.436,00	10.742.436,00	10.217.574,00	95%	

AUTOR	NÚMERO DA EMENDA	PROGRAMÁTICA	VALOR INICIAL (A)	VALOR ATUAL (B)	EMPENHADO (C)	% EXECUÇÃO C/B	EMENDA COM REABERTURA DE CRÉDITO
LUIZIANNE LINS	37100012	10.57101.14.422.2016.8843.0001	200.000,00	200.000,00	-	0%	
LUIZIANNE LINS	37100013	10.57101.14.422.2016.2108.0001	200.000,00	200.000,00	-	0%	
MACEDO	37110001	10.53204.18.544.2084.1851.0023	3.671.218,00	3.671.218,00	2.317.169,24	63%	
MACEDO	37110002	10.53204.18.544.2084.1851.0023	2.500.000,00	2.500.000,00	2.407.647,60	96%	
MACEDO	37110003	10.56101.15.451.2054.1D73.0023	1.500.000,00	1.500.000,00	640.000,00	43%	
MACEDO	37110004	20.36901.10.122.2015.4525.0023	4.500.000,00	4.500.000,00	4.500.000,00	100%	
MACEDO	37110005	20.36901.10.302.2015.8535.0023	1.671.218,00	1.671.218,00	399.243,00	24%	
MACEDO	37110006	20.36901.10.122.2015.4525.0023	-	157.857,00	157.857,00	100%	
MACEDO	37110006	20.36901.10.302.2015.8535.0023	1.500.000,00	1.342.143,00	1.198.084,00	89%	
MAGDA MOFATTO	29350001	10.26298.12.847.2080.0E53.5490	250.000,00	250.000,00	242.200,00	97%	
MAGDA MOFATTO	29350002	20.36901.10.301.2015.8581.0052	-	100.000,00	99.980,00	100%	
MAGDA MOFATTO	29350002	20.36901.10.301.2015.8730.5427	100.000,00	-	-	0%	
MAGDA MOFATTO	29350003	20.56101.17.512.2068.1N08.5465	3.000.000,00	3.000.000,00	3.000.000,00	100%	
MAGDA MOFATTO	29350004	10.56101.15.451.2054.1D73.5419	500.000,00	500.000,00	500.000,00	100%	
MAGDA MOFATTO	29350005	10.56101.15.451.2054.1D73.5556	400.000,00	400.000,00	400.000,00	100%	
MAGDA MOFATTO	29350006	20.36901.10.301.2015.8581.5427	400.000,00	400.000,00	388.950,00	97%	
MAGDA MOFATTO	29350007	20.36901.10.301.2015.8581.5419	500.000,00	500.000,00	250.000,00	50%	
MAGDA MOFATTO	29350008	20.36901.10.301.2015.8581.5621	516.000,00	516.000,00	515.990,00	100%	
MAGDA MOFATTO	29350009	20.36901.10.301.2015.8581.0052	5.376.436,00	5.376.436,00	3.679.582,00	68%	
MAGDA MOFATTO	29350010	20.36901.10.302.2015.8535.0052	1.000.000,00	1.000.000,00	838.410,00	84%	
MAGDA MOFATTO	29350011	20.36901.10.302.2015.8535.5480	300.000,00	300.000,00	300.000,00	100%	
MAGDA MOFATTO	29350012	20.36901.10.302.2015.8535.5616	300.000,00	300.000,00	299.850,00	100%	
MAGDA MOFATTO	29350013	20.36901.10.302.2015.8535.5635	300.000,00	300.000,00	300.000,00	100%	
MAGDA MOFATTO	29350014	10.22101.20.608.2077.20ZV.5653	400.000,00	400.000,00	399.610,00	100%	
MAGDA MOFATTO	29350015	20.36211.10.512.2068.10GD.5631	400.000,00	400.000,00	400.000,00	100%	SIM
MAGDA MOFATTO	29350015	20.36901.10.302.2015.8535.5653	-	560.000,00	-	0%	SIM
MAGDA MOFATTO	29350016	10.26298.12.368.2080.20RP.5653	690.000,00	690.000,00	690.000,00	100%	
MAGDA MOFATTO	29350017	10.53207.19.691.2029.8902.5433	500.000,00	500.000,00	-	0%	
MAGDA MOFATTO	29350018	10.54101.23.695.2076.20Y3.0052	410.000,00	410.000,00	358.641,00	87%	
MAGDA MOFATTO	29350022	20.36901.10.122.2015.4525.5465	-	2.000.000,00	-	0%	SIM
MAGNO MALTA	20290001	10.53101.06.182.2040.8348.3256	300.000,00	300.000,00	-	0%	
MAGNO MALTA	20290002	10.56101.15.451.2054.1D73.3196	250.000,00	250.000,00	250.000,00	100%	
MAGNO MALTA	20290003	10.56101.15.451.2054.1D73.3204	250.000,00	250.000,00	-	0%	
MAGNO MALTA	20290004	10.56101.15.451.2054.1D73.3207	250.000,00	250.000,00	250.000,00	100%	
MAGNO MALTA	20290005	10.56101.15.451.2054.1D73.7274	250.000,00	250.000,00	-	0%	
MAGNO MALTA	20290006	10.56101.15.451.2054.1D73.0032	1.750.000,00	1.750.000,00	1.006.225,00	57%	

AUTOR	NÚMERO DA EMENDA	PROGRAMÁTICA	VALOR INICIAL (A)	VALOR ATUAL (B)	EMPENHADO (C)	% EXECUÇÃO C/B	EMENDA COM REABERTURA DE CRÉDITO
MAGNO MALTA	20290007	10.56101.15.451.2054.1D73.3265	400.000,00	400.000,00	300.000,00	75%	
MAGNO MALTA	20290008	10.56101.15.451.2048.10ST.3211	400.000,00	400.000,00	300.000,00	75%	
MAGNO MALTA	20290009	10.54101.23.695.2076.10V0.3199	250.000,00	250.000,00	-	0%	
MAGNO MALTA	20290010	10.54101.23.695.2076.10V0.3233	250.000,00	250.000,00	250.000,00	100%	
MAGNO MALTA	20290011	20.36901.10.301.2015.8581.3272	400.000,00	400.000,00	313.359,00	78%	
MAGNO MALTA	20290012	20.36901.10.301.2015.8581.0032	2.071.219,00	2.071.219,00	1.195.130,00	58%	
MAGNO MALTA	20290013	20.36901.10.301.2015.8581.0032	2.500.000,00	2.500.000,00	1.148.410,00	46%	
MAGNO MALTA	20290014	20.36901.10.302.2015.8535.0032	2.700.000,00	2.700.000,00	1.966.740,00	73%	
MAGNO MALTA	20290015	10.22101.20.608.2077.20ZV.3216	200.000,00	200.000,00	200.000,00	100%	
MAGNO MALTA	20290016	10.22101.20.608.2077.20ZV.3251	200.000,00	200.000,00	200.000,00	100%	
MAGNO MALTA	20290017	10.22101.20.608.2077.20ZV.3267	200.000,00	200.000,00	200.000,00	100%	
MAGNO MALTA	20290018	10.22101.20.608.2077.20ZV.3268	200.000,00	200.000,00	-	0%	
MAGNO MALTA	20290019	10.22101.20.608.2077.20ZV.3198	250.000,00	250.000,00	250.000,00	100%	
MAGNO MALTA	20290020	10.22101.20.608.2077.20ZV.0032	821.217,00	821.217,00	600.000,00	73%	
MAGNO MALTA	20290021	20.36211.10.512.2068.10GG.3208	400.000,00	400.000,00	-	0%	
MAGNO MALTA	20290022	20.36211.10.512.2068.10GG.3218	300.000,00	300.000,00	-	0%	
MAGNO MALTA	20290023	10.51101.27.812.2035.5450.0032	750.000,00	750.000,00	750.000,00	100%	
MAINHA	26110001	20.36901.10.122.2015.4525.0770	250.000,00	250.000,00	250.000,00	100%	
MAINHA	26110002	20.36901.10.302.2015.8535.0022	2.000.000,00	2.000.000,00	2.000.000,00	100%	
MAINHA	26110003	20.36901.10.122.2015.4525.0791	250.000,00	250.000,00	250.000,00	100%	
MAINHA	26110004	10.53201.15.244.2029.7K66.0022	1.400.000,00	1.400.000,00	1.035.286,65	74%	
MAINHA	26110005	10.53201.15.244.2029.7K66.0926	2.000.000,00	2.000.000,00	1.999.999,00	100%	
MAINHA	26110006	20.57101.14.242.2063.210N.0022	200.000,00	200.000,00	200.000,00	100%	
MAINHA	26110007	10.22101.20.608.2077.20ZV.0022	1.052.730,00	1.052.730,00	1.052.728,75	100%	
MAINHA	26110008	20.36901.10.301.2015.8581.0022	1.521.219,00	1.521.219,00	668.665,00	44%	
MAINHA	26110009	20.36901.10.302.2015.8535.0856	250.000,00	250.000,00	250.000,00	100%	
MAINHA	26110010	20.55901.08.244.2037.2B31.0022	150.000,00	150.000,00	-	0%	
MAINHA	26110011	20.36901.10.301.2015.8581.0910	200.000,00	200.000,00	199.950,00	100%	
MAINHA	26110012	10.53201.15.244.2029.7K66.0022	1.868.487,00	1.868.487,00	1.520.000,00	81%	
MAINHA	26110013	10.53201.20.607.2077.10BC.0022	1.000.000,00	1.000.000,00	999.999,50	100%	
MAINHA	26110014	20.36901.10.302.2015.8535.0022	1.000.000,00	1.000.000,00	1.000.000,00	100%	
MAINHA	26110015	20.36901.10.301.2015.8581.0022	1.000.000,00	1.000.000,00	999.925,00	100%	
MAINHA	26110016	20.36901.10.302.2015.8535.0022	1.000.000,00	1.000.000,00	999.804,00	100%	
MAINHA	26110017	20.36901.10.301.2015.8581.0977	200.000,00	200.000,00	199.500,00	100%	
MAJOR OLIMPIO	37120001	20.55901.08.244.2037.2B30.0035	1.250.000,00	1.250.000,00	1.150.000,00	92%	
MAJOR OLIMPIO	37120002	10.56101.15.451.2054.1D73.0035	3.000.000,00	3.000.000,00	2.454.021,25	82%	



AUTOR	NÚMERO DA EMENDA	PROGRAMÁTICA	VALOR INICIAL (A)	VALOR ATUAL (B)	EMPENHADO (C)	% EXECUÇÃO C/B	EMENDA COM REABERTURA DE CRÉDITO
MAJOR OLIMPIO	37120003	10.42902.13.392.2027.20ZF.3928	1.000.000,00	1.000.000,00	-	0%	
MAJOR OLIMPIO	37120004	10.26298.12.847.2080.0509.0035	750.000,00	750.000,00	249.795,80	33%	
MAJOR OLIMPIO	37120005	10.51101.27.812.2035.5450.0035	250.000,00	250.000,00	250.000,00	100%	
MAJOR OLIMPIO	37120006	20.36901.10.122.2015.4525.0001	100.000,00	100.000,00	-	0%	
MAJOR OLIMPIO	37120007	20.36901.10.122.2015.4525.0035	2.492.000,00	2.392.000,00	2.092.000,00	87%	
MAJOR OLIMPIO	37120007	20.36901.10.302.2015.8535.0035	-	100.000,00	100.000,00	100%	
MAJOR OLIMPIO	37120008	20.36901.10.302.2015.8535.0035	2.300.000,00	2.300.000,00	1.683.870,00	73%	
MAJOR OLIMPIO	37120009	20.36901.10.302.2015.8535.0035	300.000,00	300.000,00	-	0%	
MAJOR OLIMPIO	37120010	20.36901.10.122.2015.4525.0001	-	311.052,00	-	0%	
MAJOR OLIMPIO	37120010	20.36901.10.301.2015.8581.0035	2.500.000,00	2.188.948,00	1.423.670,00	65%	
MAJOR OLIMPIO	37120011	20.36901.10.122.2015.4525.0035	1.000.436,00	1.000.436,00	300.000,00	30%	
MAJOR OLIMPIO	37120012	10.30101.06.181.2081.8858.0035	400.000,00	400.000,00	400.000,00	100%	
MANDETTA	28380001	20.26385.12.302.2080.20RX.0054	750.000,00	750.000,00	-	0%	
MANDETTA	28380002	20.26401.12.302.2080.20RX.0054	2.000.000,00	2.000.000,00	1.999.941,07	100%	
MANDETTA	28380003	10.22101.20.608.2077.20ZV.0054	800.000,00	800.000,00	596.281,58	75%	
MANDETTA	28380004	10.26298.12.368.2080.20RP.0054	400.000,00	400.000,00	184.397,26	46%	
MANDETTA	28380005	10.56101.15.451.2054.1D73.0054	2.921.218,00	2.921.218,00	2.379.573,69	81%	
MANDETTA	28380006	10.42101.13.392.2027.20ZF.0054	400.000,00	400.000,00	100.000,00	25%	
MANDETTA	28380007	10.51101.27.812.2035.5450.0054	400.000,00	400.000,00	400.000,00	100%	
MANDETTA	28380008	20.36901.10.122.2015.4525.0054	2.671.218,00	2.671.218,00	2.388.000,00	89%	
MANDETTA	28380009	20.36901.10.301.2015.8581.0054	2.000.000,00	2.000.000,00	1.375.990,00	69%	
MANDETTA	28380010	20.36901.10.302.2015.8535.0054	3.000.000,00	3.000.000,00	1.903.626,00	63%	
MANOEL JUNIOR	23670001	10.30107.06.181.2081.2723.0025	300.000,00	300.000,00	299.668,00	100%	
MANOEL JUNIOR	23670002	10.56101.15.451.2054.1D73.0025	7.221.218,00	7.221.218,00	5.250.292,19	73%	
MANOEL JUNIOR	23670003	20.52121.05.301.2108.2E74.7104	150.000,00	150.000,00	141.439,00	94%	
MANOEL JUNIOR	23670004	20.36901.10.302.2015.8535.1392	300.000,00	300.000,00	300.000,00	100%	
MANOEL JUNIOR	23670005	20.36901.10.302.2015.8535.1436	1.000.000,00	1.000.000,00	911.000,00	91%	
MANOEL JUNIOR	23670006	20.36901.10.302.2015.8535.1515	1.000.000,00	1.000.000,00	946.600,00	95%	
MANOEL JUNIOR	23670007	20.36901.10.302.2015.8535.1436	500.000,00	500.000,00	500.000,00	100%	
MANOEL JUNIOR	23670008	20.36901.10.302.2015.8535.0025	1.500.000,00	1.500.000,00	1.499.865,00	100%	
MANOEL JUNIOR	23670009	20.36901.10.301.2015.8581.0025	3.371.218,00	3.371.218,00	3.370.460,00	100%	
MARA GABRILLI	28070001	20.36901.10.302.2015.8535.3928	1.000.000,00	1.000.000,00	1.000.000,00	100%	
MARA GABRILLI	28070002	20.36901.10.122.2015.4525.3928	500.000,00	500.000,00	500.000,00	100%	
MARA GABRILLI	28070003	10.24101.19.571.2021.20US.0035	1.000.000,00	1.000.000,00	-	0%	
MARA GABRILLI	28070004	10.24101.19.572.2021.20V6.0043	500.000,00	500.000,00	500.000,00	100%	
MARA GABRILLI	28070005	20.36901.10.302.2015.8535.3928	800.000,00	800.000,00	500.000,00	63%	

AUTOR	NÚMERO DA EMENDA	PROGRAMÁTICA	VALOR INICIAL (A)	VALOR ATUAL (B)	EMPENHADO (C)	% EXECUÇÃO C/B	EMENDA COM REABERTURA DE CRÉDITO	
MARA GABRILLI	28070006	20.36901.10.122.2015.4525.3428	400.000,00	-	-	0%		
MARA GABRILLI	28070006	20.36901.10.302.2015.8535.0035	-	400.000,00	-	0%		
MARA GABRILLI	28070007	20.36901.10.571.2015.6146.0035	500.000,00	500.000,00	500.000,00	100%		
MARA GABRILLI	28070008	20.36901.10.302.2015.8535.0035	2.339.218,00	2.339.218,00	2.048.895,00	88%		
MARA GABRILLI	28070009	20.36901.10.122.2015.4525.3652	200.000,00	200.000,00	200.000,00	100%		
MARA GABRILLI	28070010	20.36901.10.302.2015.8535.0035	300.000,00	300.000,00	300.000,00	100%		
MARA GABRILLI	28070011	20.36901.10.301.2015.8581.0035	232.000,00	232.000,00	-	0%		
MARA GABRILLI	28070012	20.36901.10.302.2015.8535.0035	1.400.000,00	1.400.000,00	1.349.600,00	96%		
MARA GABRILLI	28070013	20.55901.08.244.2037.2B31.0035	609.000,00	609.000,00	292.500,00	48%		
MARA GABRILLI	28070014	20.55901.08.244.2037.2B31.0035	1.400.000,00	1.400.000,00	900.000,00	64%		
MARA GABRILLI	28070015	10.42101.13.392.2027.14U2.0035	250.000,00	250.000,00	-	0%		
MARA GABRILLI	28070016	10.51101.27.812.2035.5450.0035	250.000,00	250.000,00	250.000,00	100%		
MARA GABRILLI	28070017	10.56101.15.451.2054.1D73.0035	3.662.000,00	3.662.000,00	2.241.700,00	61%		
MARCELO ANTÔNIO	ÁLVARO	37130001	20.36901.10.122.2015.4525.0031	300.000,00	299.748,00	299.748,00	100%	
MARCELO ANTÔNIO	ÁLVARO	37130001	20.36901.10.122.2015.4525.2408	-	252,00	252,00	100%	
MARCELO ANTÔNIO	ÁLVARO	37130002	20.36901.10.122.2015.4525.2408	1.000.000,00	1.000.000,00	769.489,00	77%	
MARCELO ANTÔNIO	ÁLVARO	37130003	20.36901.10.122.2015.4525.0031	100.000,00	100.000,00	100.000,00	100%	
MARCELO ANTÔNIO	ÁLVARO	37130004	10.56101.15.451.2054.1D73.0031	3.021.218,00	3.021.218,00	2.733.360,03	90%	
MARCELO ANTÔNIO	ÁLVARO	37130005	10.53201.15.244.2029.7K66.0031	1.500.000,00	1.500.000,00	1.139.011,95	76%	
MARCELO ANTÔNIO	ÁLVARO	37130006	20.36901.10.122.2015.4525.2408	-	5.313,00	5.313,00	100%	
MARCELO ANTÔNIO	ÁLVARO	37130006	20.36901.10.301.2015.8581.0031	1.516.000,00	1.510.687,00	1.472.830,00	97%	
MARCELO ANTÔNIO	ÁLVARO	37130007	20.36901.10.122.2015.4525.2408	-	18,00	9,00	50%	
MARCELO ANTÔNIO	ÁLVARO	37130007	20.36901.10.301.2015.8581.2408	405.218,00	405.200,00	405.200,00	100%	
MARCELO ANTÔNIO	ÁLVARO	37130008	20.55901.08.244.2037.2B31.0031	200.000,00	200.000,00	200.000,00	100%	
MARCELO ANTÔNIO	ÁLVARO	37130009	10.26285.12.364.2080.8282.0031	100.000,00	100.000,00	-	0%	
MARCELO ANTÔNIO	ÁLVARO	37130010	20.36901.10.302.2015.8535.0031	600.000,00	600.000,00	400.000,00	67%	
MARCELO ANTÔNIO	ÁLVARO	37130011	20.36901.10.122.2015.4525.2408	-	1,00	1,00	100%	
MARCELO ANTÔNIO	ÁLVARO	37130011	20.36901.10.302.2015.8535.0031	1.850.000,00	1.849.999,00	1.729.999,00	94%	
MARCELO ANTÔNIO	ÁLVARO	37130012	20.36901.10.122.2015.4525.2408	-	14.610,00	14.610,00	100%	
MARCELO ANTÔNIO	ÁLVARO	37130012	20.36901.10.302.2015.8535.2408	1.600.000,00	1.585.390,00	1.585.390,00	100%	
MARCELO ANTÔNIO	ÁLVARO	37130013	10.54101.23.695.2076.20Y3.0031	800.000,00	800.000,00	398.502,49	50%	
MARCELO ANTÔNIO	ÁLVARO	37130014	20.36211.10.511.2068.7656.0031	300.000,00	300.000,00	-	0%	
MARCELO ANTÔNIO	ÁLVARO	37130015	10.24101.19.573.2021.6702.7026	250.000,00	250.000,00	-	0%	
MARCELO ANTÔNIO	ÁLVARO	37130016	10.51101.27.812.2035.5450.0031	1.800.000,00	1.800.000,00	1.740.000,00	97%	
MARCELO ARO		37140001	10.30911.06.181.2081.20ID.0031	150.000,00	150.000,00	-	0%	

AUTOR	NÚMERO DA EMENDA	PROGRAMÁTICA	VALOR INICIAL (A)	VALOR ATUAL (B)	EMPENHADO (C)	% EXECUÇÃO C/B	EMENDA COM REABERTURA DE CRÉDITO
MARCELO ARO	37140002	20.36901.10.122.2015.4525.0031	1.171.236,00	1.171.236,00	903.361,00	77%	
MARCELO ARO	37140003	10.56101.15.451.2054.1D73.0031	1.500.000,00	1.500.000,00	1.250.000,00	83%	
MARCELO ARO	37140004	10.53201.15.244.2029.7K66.0031	1.040.000,00	1.040.000,00	1.039.710,42	100%	
MARCELO ARO	37140005	10.26298.12.847.2080.0E53.0031	357.200,00	357.200,00	357.200,00	100%	
MARCELO ARO	37140006	20.36901.10.301.2015.8581.0031	4.100.000,00	4.100.000,00	3.133.445,00	76%	
MARCELO ARO	37140007	20.55901.08.244.2037.2B30.0031	874.000,00	874.000,00	450.000,00	51%	
MARCELO ARO	37140008	20.36901.10.302.2015.8535.0031	2.400.000,00	2.400.000,00	2.308.300,00	96%	
MARCELO ARO	37140009	10.22101.20.608.2077.20ZV.0031	1.200.000,00	1.200.000,00	1.001.456,47	83%	
MARCELO ARO	37140010	10.24101.19.573.2021.6702.7026	250.000,00	250.000,00	-	0%	
MARCELO ARO	37140011	10.51101.27.812.2035.5450.0031	1.050.000,00	1.050.000,00	1.050.000,00	100%	
MARCELO ARO	37140012	10.26298.12.368.2080.20RP.0031	1.250.000,00	1.250.000,00	1.201.737,61	96%	
MARCELO BELINATI	37150002	20.36901.10.301.2015.8581.4321	400.000,00	400.000,00	349.932,00	87%	
MARCELO BELINATI	37150003	20.36901.10.302.2015.8535.4034	250.000,00	250.000,00	212.722,00	85%	
MARCELO BELINATI	37150004	20.36901.10.301.2015.8581.4044	150.000,00	150.000,00	100.000,00	67%	
MARCELO BELINATI	37150005	20.36901.10.301.2015.8581.4201	239.000,00	239.000,00	230.000,00	96%	
MARCELO BELINATI	37150006	20.36901.10.302.2015.8535.4232	100.000,00	100.000,00	100.000,00	100%	
MARCELO BELINATI	37150007	20.36901.10.301.2015.8581.4306	100.000,00	100.000,00	100.000,00	100%	
MARCELO BELINATI	37150008	20.36901.10.301.2015.8581.4339	100.000,00	100.000,00	100.000,00	100%	
MARCELO BELINATI	37150009	20.36901.10.302.2015.8535.4201	800.000,00	800.000,00	700.000,00	88%	
MARCELO BELINATI	37150010	20.36901.10.302.2015.8535.4201	1.000.000,00	1.000.000,00	799.860,00	80%	
MARCELO BELINATI	37150011	20.36901.10.302.2015.8535.4201	1.893.436,00	1.893.436,00	1.392.998,00	74%	
MARCELO BELINATI	37150012	20.36901.10.302.2015.8535.0041	1.500.000,00	1.500.000,00	1.500.000,00	100%	
MARCELO BELINATI	37150013	20.55901.08.244.2037.2B30.0041	700.000,00	700.000,00	690.000,00	99%	
MARCELO BELINATI	37150014	20.36901.10.302.2015.8535.0041	-	1.300.000,00	1.300.000,00	100%	
MARCELO BELINATI	37150014	20.55901.08.244.2037.2B31.0041	3.010.000,00	1.710.000,00	1.525.000,00	89%	
MARCELO BELINATI	37150015	20.36901.10.302.2015.8535.0041	5.000.000,00	5.000.000,00	4.273.269,22	85%	
MARCELO CRIVELLA	20100001	20.36901.10.302.2015.8535.0033	8.242.436,00	8.242.436,00	4.031.973,16	49%	
MARCELO CRIVELLA	20100002	10.56902.16.482.2049.105J.0033	7.000.000,00	7.000.000,00	2.445.181,40	35%	
MARCELO CRIVELLA	20100003	20.36901.10.302.2015.6148.0001	100.000,00	100.000,00	-	0%	
MARCELO MATOS	27860001	20.36901.10.302.2015.8933.3348	3.200.000,00	3.200.000,00	3.198.000,00	100%	
MARCELO MATOS	27860002	20.36901.10.122.2015.4525.0033	4.000.000,00	4.000.000,00	4.000.000,00	100%	
MARCELO MATOS	27860003	10.26298.12.368.2080.20RP.3348	500.000,00	500.000,00	499.978,68	100%	
MARCELO MATOS	27860004	10.56101.15.451.2040.8865.3348	1.500.000,00	1.500.000,00	279.758,85	19%	
MARCELO MATOS	27860005	20.36901.10.122.2015.4525.3323	500.000,00	500.000,00	-	0%	
MARCELO MATOS	27860006	10.41101.28.846.0909.00PA.0033	1.000.000,00	1.000.000,00	1.000.000,00	100%	
MARCELO MATOS	27860007	10.41101.24.573.2025.20ZB.0033	500.000,00	500.000,00	-	0%	

AUTOR	NÚMERO DA EMENDA	PROGRAMÁTICA	VALOR INICIAL (A)	VALOR ATUAL (B)	EMPENHADO (C)	% EXECUÇÃO C/B	EMENDA COM REABERTURA DE CRÉDITO
MARCELO MATOS	27860008	10.51101.27.812.2035.5450.0033	4.142.436,00	4.142.436,00	4.142.435,10	100%	
MARCELO SQUASSONI	37160001	10.52121.05.153.2058.20PY.0035	200.000,00	200.000,00	199.959,63	100%	
MARCELO SQUASSONI	37160002	10.52932.05.363.2058.2510.0001	400.000,00	400.000,00	399.916,59	100%	
MARCELO SQUASSONI	37160003	10.56101.15.451.2054.1D73.0035	2.150.000,00	2.150.000,00	1.853.500,00	86%	
MARCELO SQUASSONI	37160004	10.51101.27.812.2035.5450.0035	2.150.000,00	2.150.000,00	2.150.000,00	100%	
MARCELO SQUASSONI	37160005	10.54101.23.695.2076.10V0.0035	1.600.000,00	1.600.000,00	1.000.000,00	63%	
MARCELO SQUASSONI	37160006	20.36901.10.302.2015.6148.0001	100.000,00	100.000,00	100.000,00	100%	
MARCELO SQUASSONI	37160007	20.36901.10.302.2015.8535.0035	7.000.000,00	7.000.000,00	4.413.416,00	63%	
MARCELO SQUASSONI	37160008	20.36901.10.122.2015.4525.0035	342.436,00	342.436,00	342.436,00	100%	
MARCELO SQUASSONI	37160009	20.36901.10.302.2015.8535.0035	1.400.000,00	1.400.000,00	749.900,00	54%	
MARCIO ALVINO	37170001	10.56101.15.451.2054.1D73.3440	700.000,00	700.000,00	700.000,00	100%	
MARCIO ALVINO	37170002	10.56101.15.451.2054.1D73.3671	700.000,00	700.000,00	700.000,00	100%	
MARCIO ALVINO	37170003	10.56101.15.451.2054.1D73.3870	700.000,00	700.000,00	700.000,00	100%	
MARCIO ALVINO	37170004	10.56101.15.451.2054.1D73.3880	700.000,00	700.000,00	700.000,00	100%	
MARCIO ALVINO	37170005	10.51101.27.812.2035.5450.3669	1.000.000,00	1.000.000,00	760.851,70	76%	
MARCIO ALVINO	37170006	20.40201.09.271.2061.116V.3410	1.000.000,00	-	-	0%	
MARCIO ALVINO	37170006	20.40201.09.271.2061.116V.3889	-	1.000.000,00	1.000.000,00	100%	
MARCIO ALVINO	37170007	20.40201.09.271.2061.116V.3889	1.000.000,00	1.000.000,00	677.000,00	68%	
MARCIO ALVINO	37170008	20.36901.10.302.2015.8535.0035	542.436,00	542.436,00	542.436,00	100%	
MARCIO ALVINO	37170009	20.36901.10.302.2015.8535.3573	9.000.000,00	9.000.000,00	7.462.218,00	83%	
MÁRCIO MARINHO	26010001	10.56101.15.451.2054.1D73.2124	1.000.000,00	1.000.000,00	1.000.000,00	100%	
MÁRCIO MARINHO	26010002	10.51101.27.812.2035.5450.0029	2.000.000,00	2.000.000,00	1.300.000,00	65%	
MÁRCIO MARINHO	26010003	10.49101.21.127.2029.210X.1969	1.500.000,00	1.500.000,00	1.500.000,00	100%	
MÁRCIO MARINHO	26010004	10.53201.15.244.2029.7K66.0029	1.500.000,00	1.500.000,00	1.499.962,34	100%	
MÁRCIO MARINHO	26010005	10.54101.23.695.2076.20Y3.0029	500.000,00	500.000,00	-	0%	
MÁRCIO MARINHO	26010006	10.52111.05.243.2058.20IG.2261	164.000,00	164.000,00	164.000,00	100%	
MÁRCIO MARINHO	26010007	20.36211.10.511.2068.7656.2124	2.700.000,00	2.700.000,00	2.700.000,00	100%	
MÁRCIO MARINHO	26010008	10.30101.14.422.2081.8974.0029	260.000,00	-	-	0%	
MÁRCIO MARINHO	26010008	10.51101.27.812.2035.20JQ.0029	-	260.000,00	255.424,00	98%	
MÁRCIO MARINHO	26010009	10.53201.15.244.2029.7K66.2064	500.000,00	500.000,00	500.000,00	100%	
MÁRCIO MARINHO	26010010	20.36901.10.301.2015.8581.0029	-	408.000,00	408.000,00	100%	
MÁRCIO MARINHO	26010010	20.36901.10.301.2015.8581.2008	408.000,00	-	-	0%	
MÁRCIO MARINHO	26010011	20.36901.10.302.2015.8535.1969	500.000,00	500.000,00	285.600,00	57%	
MÁRCIO MARINHO	26010012	20.36901.10.302.2015.8535.0029	3.170.436,00	3.170.436,00	1.412.583,00	45%	
MÁRCIO MARINHO	26010013	20.36901.10.301.2015.8581.0029	500.000,00	500.000,00	500.000,00	100%	
MÁRCIO MARINHO	26010014	20.36901.10.302.2015.8535.2249	400.000,00	400.000,00	399.960,00	100%	

AUTOR	NÚMERO DA EMENDA	PROGRAMÁTICA	VALOR INICIAL (A)	VALOR ATUAL (B)	EMPENHADO (C)	% EXECUÇÃO C/B	EMENDA COM REABERTURA DE CRÉDITO
MÁRCIO MARINHO	26010015	20.57101.14.243.2062.14UF.0029	240.000,00	240.000,00	239.723,28	100%	
MARCO ANTÔNIO CABRAL	37200001	10.26298.12.363.2080.8652.0033	3.750.000,00	3.750.000,00	2.920.925,00	78%	
MARCO ANTÔNIO CABRAL	37200002	10.51101.27.812.2035.5450.0033	3.892.436,00	3.892.436,00	3.892.435,10	100%	
MARCO ANTÔNIO CABRAL	37200003	20.36901.10.301.2015.8581.0033	3.850.000,00	3.850.000,00	196.090,00	5%	
MARCO ANTÔNIO CABRAL	37200004	20.36901.10.302.2015.8535.0033	3.850.000,00	3.850.000,00	3.296.467,00	86%	
MARCO MAIA	20770001	20.55901.08.244.2037.2B30.4782	450.000,00	450.000,00	438.750,00	98%	
MARCO MAIA	20770002	10.57101.14.422.2034.210H.0043	250.000,00	250.000,00	-	0%	
MARCO MAIA	20770003	10.22101.20.608.2077.20ZV.0043	2.000.000,00	2.000.000,00	1.553.824,35	78%	
MARCO MAIA	20770004	20.36901.10.301.2015.8581.0043	1.000.000,00	1.000.000,00	865.895,00	87%	
MARCO MAIA	20770005	10.51101.27.812.2035.5450.0043	550.000,00	550.000,00	250.000,00	45%	
MARCO MAIA	20770006	10.57101.14.422.2016.210A.0043	300.000,00	300.000,00	200.000,00	67%	
MARCO MAIA	20770007	20.57101.14.242.2063.210N.4782	150.000,00	150.000,00	-	0%	
MARCO MAIA	20770008	20.57101.14.243.2062.14UF.0043	900.000,00	900.000,00	899.891,94	100%	
MARCO MAIA	20770009	10.56101.15.451.2054.1D73.0043	3.071.218,00	3.071.218,00	2.950.000,00	96%	
MARCO MAIA	20770010	20.36901.10.122.2015.4525.4882	150.000,00	150.000,00	150.000,00	100%	
MARCO MAIA	20770011	20.36901.10.122.2015.4525.0043	6.521.218,00	6.521.218,00	5.173.385,00	79%	
MARCO TEBALDI	28530001	20.36901.10.122.2015.4525.0042	6.675.000,00	6.675.000,00	6.150.000,00	92%	
MARCO TEBALDI	28530002	10.56101.15.451.2054.1D73.0042	2.600.000,00	2.600.000,00	2.600.000,00	100%	
MARCO TEBALDI	28530003	10.22101.20.608.2077.20ZV.7364	1.927.436,00	1.927.436,00	1.927.435,10	100%	
MARCO TEBALDI	28530004	20.55901.08.244.2037.2B30.0042	1.325.000,00	1.325.000,00	1.084.286,00	82%	
MARCO TEBALDI	28530005	20.55901.08.244.2037.2B31.0042	750.000,00	750.000,00	-	0%	
MARCO TEBALDI	28530006	20.36901.10.302.2015.8535.0042	1.000.000,00	1.000.000,00	800.000,00	80%	
MARCO TEBALDI	28530007	10.26298.12.364.2080.0048.4546	365.000,00	365.000,00	-	0%	
MARCO TEBALDI	28530008	10.26298.12.364.2080.0048.4685	400.000,00	400.000,00	-	0%	
MARCO TEBALDI	28530009	10.26246.12.364.2080.20RK.7078	300.000,00	300.000,00	296.857,03	99%	
MARCON	28670001	10.22101.20.608.2077.20ZV.0043	1.625.000,00	1.625.000,00	1.515.000,00	93%	
MARCON	28670002	10.56101.15.451.2054.1D73.0043	2.750.000,00	2.750.000,00	2.250.000,00	82%	
MARCON	28670003	10.42902.13.392.2027.14U2.0043	250.000,00	250.000,00	250.000,00	100%	
MARCON	28670004	10.51101.27.812.2035.5450.0043	1.250.000,00	1.250.000,00	1.000.000,00	80%	
MARCON	28670005	20.57101.14.243.2062.14UF.0043	300.000,00	300.000,00	-	0%	
MARCON	28670006	10.49101.21.127.2029.210X.0043	1.496.218,00	1.496.218,00	1.480.218,00	99%	
MARCON	28670007	20.36901.10.122.2015.4525.0043	2.000.000,00	2.000.000,00	1.582.705,00	79%	
MARCON	28670008	20.36901.10.301.2015.8581.0043	3.000.000,00	3.000.000,00	2.515.105,00	84%	
MARCON	28670009	20.36901.10.302.2015.8535.0043	1.871.218,00	1.871.218,00	1.871.218,00	100%	
MARCON	28670010	20.36901.10.302.2015.8535.0043	800.000,00	800.000,00	584.768,00	73%	
MARCOS ABRÃO	37210001	20.36901.10.301.2015.8581.0052	1.500.000,00	1.500.000,00	1.300.315,00	87%	

AUTOR	NÚMERO DA EMENDA	PROGRAMÁTICA	VALOR INICIAL (A)	VALOR ATUAL (B)	EMPENHADO (C)	% EXECUÇÃO C/B	EMENDA COM REABERTURA DE CRÉDITO
MARCOS ABRÃO	37210002	20.36901.10.301.2015.8581.0052	600.000,00	600.000,00	282.820,00	47%	
MARCOS ABRÃO	37210003	20.36901.10.302.2015.8535.0052	1.200.000,00	1.200.000,00	1.200.000,00	100%	
MARCOS ABRÃO	37210004	20.36901.10.302.2015.8535.0052	2.200.000,00	2.200.000,00	2.159.118,00	98%	
MARCOS ABRÃO	37210005	20.36901.10.302.2015.8535.0052	800.000,00	800.000,00	800.000,00	100%	
MARCOS ABRÃO	37210006	10.30911.06.181.2081.20ID.0052	170.000,00	170.000,00	170.000,00	100%	
MARCOS ABRÃO	37210007	20.36901.10.122.2015.4525.0052	1.372.436,00	1.372.436,00	1.372.435,00	100%	
MARCOS ABRÃO	37210008	10.22101.20.608.2077.20ZV.0052	2.500.000,00	1.350.000,00	1.350.000,00	100%	
MARCOS ABRÃO	37210008	10.53207.19.691.2029.8902.0052	-	1.150.000,00	1.150.000,00	100%	
MARCOS ABRÃO	37210009	10.54101.23.695.2076.10V0.0052	1.500.000,00	1.500.000,00	750.000,00	50%	
MARCOS ABRÃO	37210010	10.56101.15.451.2054.1D73.0052	2.500.000,00	2.500.000,00	2.043.360,03	82%	
MARCOS ABRÃO	37210011	10.53207.19.691.2029.8902.0052	1.000.000,00	1.000.000,00	1.000.000,00	100%	
MARCOS MONTES	24830001	20.36901.10.302.2015.6148.0001	100.217,00	100.217,00	96.978,00	97%	
MARCOS MONTES	24830002	10.22101.20.608.2077.20ZV.0031	1.671.002,00	1.671.002,00	1.521.000,00	91%	
MARCOS MONTES	24830003	20.26389.12.302.2080.4086.3165	1.000.000,00	1.000.000,00	999.976,83	100%	
MARCOS MONTES	24830004	20.36901.10.302.2015.8535.0031	2.500.000,00	2.500.000,00	1.190.000,00	48%	
MARCOS MONTES	24830005	20.36901.10.122.2015.4525.0031	3.571.217,00	3.571.217,00	3.562.000,00	100%	
MARCOS MONTES	24830006	10.56101.15.451.2054.1D73.0031	4.000.000,00	4.000.000,00	3.629.000,00	91%	
MARCOS MONTES	24830007	10.51101.27.812.2035.5450.0031	1.000.000,00	1.000.000,00	593.000,00	59%	
MARCOS MONTES	24830008	20.36901.10.301.2015.8581.0031	1.500.000,00	1.500.000,00	1.397.750,00	93%	
MARCOS REATEGUI	37220001	10.42203.13.392.2027.20ZF.0016	1.000.000,00	1.000.000,00	1.000.000,00	100%	
MARCOS REATEGUI	37220002	10.42203.13.392.2027.20ZF.0016	1.000.000,00	1.000.000,00	993.700,00	99%	
MARCOS REATEGUI	37220003	10.52101.05.244.2058.1211.0016	600.000,00	600.000,00	600.000,00	100%	
MARCOS REATEGUI	37220004	10.52101.05.244.2058.1211.0016	600.000,00	600.000,00	600.000,00	100%	
MARCOS REATEGUI	37220005	10.52101.05.244.2058.1211.0016	3.071.218,00	3.071.218,00	2.213.361,00	72%	
MARCOS REATEGUI	37220006	20.36901.10.301.2015.8581.0016	500.000,00	500.000,00	500.000,00	100%	
MARCOS REATEGUI	37220008	20.36901.10.122.2015.4525.0016	3.421.218,00	3.421.218,00	2.563.361,00	75%	
MARCOS REATEGUI	37220009	20.36901.10.122.2015.4525.3428	3.750.000,00	3.750.000,00	3.750.000,00	100%	
MARCOS REATEGUI	37220010	10.30101.14.422.2081.8974.0016	400.000,00	400.000,00	387.059,00	97%	
MARCOS REATEGUI	37220011	10.26286.12.364.2080.8282.0016	1.000.000,00	1.000.000,00	1.000.000,00	100%	
MARCOS ROGÉRIO	29470001	20.36901.10.122.2015.4525.0011	1.500.000,00	1.500.000,00	1.299.999,00	87%	
MARCOS ROGÉRIO	29470002	20.36901.10.301.2015.8581.0011	2.171.218,00	2.171.218,00	1.527.360,00	70%	
MARCOS ROGÉRIO	29470003	20.36901.10.302.2015.8535.0011	4.000.000,00	4.000.000,00	3.962.290,00	99%	
MARCOS ROGÉRIO	29470004	10.52101.05.244.2058.1211.0011	7.171.218,00	7.171.218,00	6.313.350,00	88%	
MARCOS ROGÉRIO	29470005	10.52101.05.244.2058.1211.0011	-	500.000,00	500.000,00	100%	
MARCOS ROGÉRIO	29470005	10.54101.23.695.2076.20Y3.0011	500.000,00	-	-	0%	
MARCOS ROTTA	37230002	20.36901.10.122.2015.4525.0013	2.271.218,00	2.271.218,00	1.913.361,00	84%	

AUTOR	NÚMERO DA EMENDA	PROGRAMÁTICA	VALOR INICIAL (A)	VALOR ATUAL (B)	EMPENHADO (C)	% EXECUÇÃO C/B	EMENDA COM REABERTURA DE CRÉDITO
MARCOS ROTTA	37230003	20.36901.10.301.2015.8581.0013	2.000.000,00	2.000.000,00	1.683.110,00	84%	
MARCOS ROTTA	37230004	20.36901.10.302.2015.8535.0013	1.900.000,00	1.900.000,00	1.699.820,00	89%	
MARCOS ROTTA	37230005	10.52101.05.244.2058.1211.0013	6.171.218,00	6.171.218,00	4.985.122,20	81%	
MARCOS ROTTA	37230006	10.52101.05.244.2058.1211.0211	1.000.000,00	1.000.000,00	1.000.000,00	100%	
MARCOS ROTTA	37230007	20.36901.10.302.2015.8933.0211	1.500.000,00	1.500.000,00	1.400.660,00	93%	
MARCOS SOARES	37240001	10.54101.23.695.2076.10V0.3344	-	50.000,00	-	0%	
MARCOS SOARES	37240001	10.56101.15.451.2054.1D73.0033	4.172.437,00	4.122.437,00	807.720,00	20%	
MARCOS SOARES	37240002	10.54101.23.695.2076.10V0.3344	200.000,00	200.000,00	-	0%	
MARCOS SOARES	37240003	20.55901.08.244.2037.2B30.0033	300.000,00	300.000,00	-	0%	
MARCOS SOARES	37240004	20.55901.08.244.2037.2B31.7170	200.000,00	200.000,00	200.000,00	100%	
MARCOS SOARES	37240005	20.55901.08.244.2037.2B30.3346	400.000,00	400.000,00	400.000,00	100%	
MARCOS SOARES	37240006	20.55901.08.244.2037.2B30.0033	200.000,00	200.000,00	-	0%	
MARCOS SOARES	37240007	20.36901.10.301.2015.8581.0033	8.000.000,00	8.000.000,00	5.226.390,00	65%	
MARCOS SOARES	37240008	10.26298.12.368.2080.20RP.3282	1.000.000,00	1.000.000,00	-	0%	
MARCOS SOARES	37240009	20.26378.12.302.2080.4086.7034	300.000,00	300.000,00	300.000,00	100%	
MARCOS SOARES	37240010	20.55901.08.244.2037.2B31.3298	270.000,00	270.000,00	270.000,00	100%	
MARCOS SOARES	37240011	20.26366.12.302.2080.20RX.0033	200.000,00	200.000,00	199.646,61	100%	
MARCUS PESTANA	27630001	10.22101.20.608.2077.20ZV.0031	900.000,00	900.000,00	400.000,00	44%	
MARCUS PESTANA	27630002	10.56101.15.451.2054.1D73.0031	450.000,00	450.000,00	450.000,00	100%	
MARCUS PESTANA	27630003	10.56101.15.451.2054.1D73.0031	2.700.000,00	2.700.000,00	2.627.000,00	97%	
MARCUS PESTANA	27630004	10.42101.13.392.2027.14U2.0031	500.000,00	500.000,00	491.912,00	98%	
MARCUS PESTANA	27630005	10.26298.12.368.2080.20RP.0031	250.000,00	250.000,00	250.000,00	100%	
MARCUS PESTANA	27630006	10.51101.27.812.2035.5450.0031	1.000.000,00	1.000.000,00	1.000.000,00	100%	
MARCUS PESTANA	27630007	20.36211.10.511.2068.7656.0031	750.000,00	750.000,00	750.000,00	100%	
MARCUS PESTANA	27630008	20.55901.08.244.2037.2B30.0031	871.000,00	871.000,00	863.500,00	99%	
MARCUS PESTANA	27630009	20.36901.10.301.2015.8581.0031	3.510.000,00	3.510.000,00	3.099.960,00	88%	
MARCUS PESTANA	27630010	20.36901.10.301.2015.8581.0031	-	600.000,00	600.000,00	100%	
MARCUS PESTANA	27630010	20.36901.10.302.2015.8535.0031	600.000,00	-	-	0%	
MARCUS PESTANA	27630011	20.36901.10.302.2015.8535.0031	1.790.000,00	1.790.000,00	1.220.000,00	68%	
MARCUS PESTANA	27630012	20.36901.10.122.2015.4525.0031	920.000,00	920.000,00	670.000,00	73%	
MARCUS PESTANA	27630013	20.36901.10.122.2015.4525.0031	1.101.436,00	1.101.436,00	1.101.436,00	100%	
MARCUS VICENTE	34460001	20.36901.10.302.2015.8535.3273	800.000,00	800.000,00	583.492,00	73%	
MARCUS VICENTE	34460002	20.36901.10.302.2015.6148.0001	400.000,00	400.000,00	387.059,00	97%	
MARCUS VICENTE	34460003	10.22101.20.608.2077.20ZV.0032	1.300.000,00	1.300.000,00	1.272.819,00	98%	
MARCUS VICENTE	34460004	20.55901.08.244.2037.2B31.3211	80.000,00	80.000,00	-	0%	
MARCUS VICENTE	34460005	20.55901.08.244.2037.2B31.3258	100.000,00	100.000,00	80.000,00	80%	



AUTOR	NÚMERO DA EMENDA	PROGRAMÁTICA	VALOR INICIAL (A)	VALOR ATUAL (B)	EMPENHADO (C)	% EXECUÇÃO C/B	EMENDA COM REABERTURA DE CRÉDITO
MARCUS VICENTE	34460006	10.56101.15.451.2054.1D73.3204	2.750.000,00	2.750.000,00	2.371.157,26	86%	
MARCUS VICENTE	34460007	20.36901.10.301.2015.8581.0032	-	514.227,00	409.070,00	80%	
MARCUS VICENTE	34460007	20.36901.10.302.2015.8535.3204	2.871.220,00	2.356.993,00	2.049.134,00	87%	
MARCUS VICENTE	34460008	20.55901.08.244.2037.2B30.3204	-	250.000,00	-	0%	
MARCUS VICENTE	34460008	20.55901.08.244.2037.2B30.3226	400.000,00	150.000,00	-	0%	
MARCUS VICENTE	34460009	20.36901.10.302.2015.8535.0032	300.000,00	300.000,00	-	0%	
MARCUS VICENTE	34460010	20.55901.08.244.2037.2B31.3226	100.000,00	100.000,00	80.000,00	80%	
MARCUS VICENTE	34460011	20.55901.08.244.2037.2B30.3236	100.000,00	100.000,00	80.000,00	80%	
MARCUS VICENTE	34460012	10.22101.20.608.2077.20ZV.0032	-	300.000,00	263.793,15	88%	
MARCUS VICENTE	34460012	10.56101.15.451.2054.1D73.0032	800.000,00	500.000,00	500.000,00	100%	
MARCUS VICENTE	34460013	10.51101.27.812.2035.5450.0032	880.000,00	880.000,00	766.108,28	87%	
MARCUS VICENTE	34460014	20.36901.10.302.2015.8535.0032	-	87.059,00	-	0%	
MARCUS VICENTE	34460014	20.36901.10.302.2015.8535.3214	500.000,00	412.941,00	300.000,00	73%	
MARCUS VICENTE	34460015	20.55901.08.244.2037.2B30.3236	80.000,00	80.000,00	80.000,00	100%	
MARCUS VICENTE	34460016	20.55901.08.244.2037.2B30.3235	100.000,00	100.000,00	-	0%	
MARCUS VICENTE	34460017	20.55901.08.244.2037.2B30.3226	400.000,00	400.000,00	-	0%	
MARCUS VICENTE	34460018	20.55901.08.244.2037.2B30.3226	-	20.000,00	-	0%	
MARCUS VICENTE	34460018	20.55901.08.244.2037.2B31.3198	80.000,00	-	-	0%	
MARCUS VICENTE	34460018	20.55901.08.244.2037.2B31.3211	-	20.000,00	20.000,00	100%	
MARCUS VICENTE	34460018	20.55901.08.244.2037.2B31.3226	-	20.000,00	-	0%	
MARCUS VICENTE	34460018	20.55901.08.244.2037.2B31.3258	-	20.000,00	20.000,00	100%	
MARCUS VICENTE	34460019	20.55901.08.244.2037.2B30.3214	500.000,00	500.000,00	338.677,00	68%	
MARCUS VICENTE	34460020	20.36901.10.302.2015.8535.0032	400.000,00	400.000,00	200.000,00	50%	
MARCUS VICENTE	34460021	20.36901.10.302.2015.8535.0032	600.000,00	600.000,00	483.228,00	81%	
MARCUS VICENTE	34460022	20.36901.10.302.2015.8535.0032	400.000,00	400.000,00	299.803,63	75%	
MARCUS VICENTE	34460023	20.36901.10.301.2015.8581.0032	1.200.000,00	1.200.000,00	406.737,00	34%	
MARCUS VICENTE	34460024	20.36901.10.302.2015.8535.0032	200.000,00	200.000,00	-	0%	
MARGARIDA SALOMÃO	29750001	20.36901.10.301.2015.20YL.0031	100.000,00	100.000,00	-	0%	
MARGARIDA SALOMÃO	29750002	10.22101.20.608.2077.20ZV.0031	1.060.000,00	1.060.000,00	823.717,05	78%	
MARGARIDA SALOMÃO	29750003	20.57101.14.243.2062.14UF.0031	60.000,00	60.000,00	59.736,94	100%	
MARGARIDA SALOMÃO	29750004	20.55901.08.244.2037.2B31.2762	105.000,00	105.000,00	105.000,00	100%	
MARGARIDA SALOMÃO	29750005	10.30911.06.181.2081.20ID.0031	500.000,00	500.000,00	500.000,00	100%	
MARGARIDA SALOMÃO	29750006	10.42101.13.392.2027.20ZF.0031	205.000,00	205.000,00	100.000,00	49%	
MARGARIDA SALOMÃO	29750007	10.26298.12.847.2080.0509.2762	100.000,00	100.000,00	99.870,57	100%	
MARGARIDA SALOMÃO	29750008	20.36901.10.302.2015.20B0.0031	500.000,00	500.000,00	99.910,00	20%	
MARGARIDA SALOMÃO	29750009	10.26237.12.364.2080.20GK.0031	350.000,00	350.000,00	350.000,00	100%	

AUTOR	NÚMERO DA EMENDA	PROGRAMÁTICA	VALOR INICIAL (A)	VALOR ATUAL (B)	EMPENHADO (C)	% EXECUÇÃO C/B	EMENDA COM REABERTURA DE CRÉDITO
MARGARIDA SALOMÃO	29750010	10.26237.12.364.2080.20RK.0031	281.400,00	281.400,00	261.400,00	93%	
MARGARIDA SALOMÃO	29750011	10.26101.12.363.2080.6380.0031	299.798,00	299.798,00	255.800,00	85%	
MARGARIDA SALOMÃO	29750012	20.55901.08.244.2037.2B31.2762	-	100.000,00	100.000,00	100%	
MARGARIDA SALOMÃO	29750012	20.57901.14.243.2062.210M.2762	100.000,00	-	-	0%	
MARGARIDA SALOMÃO	29750013	20.40901.11.122.2131.4815.0031	250.000,00	250.000,00	-	0%	
MARGARIDA SALOMÃO	29750014	10.22101.20.608.2077.20ZV.0031	150.000,00	150.000,00	100.000,00	67%	
MARGARIDA SALOMÃO	29750015	10.22202.20.572.2042.20Y6.0031	250.000,00	250.000,00	250.000,00	100%	
MARGARIDA SALOMÃO	29750016	20.36901.10.122.2015.4525.0031	1.111.238,00	1.111.238,00	1.111.238,00	100%	
MARGARIDA SALOMÃO	29750017	10.42101.13.392.2027.14U2.2762	460.000,00	460.000,00	-	0%	
MARGARIDA SALOMÃO	29750018	10.51101.27.812.2035.20JP.0031	580.000,00	580.000,00	100.000,00	17%	
MARGARIDA SALOMÃO	29750019	10.51101.27.812.2035.5450.0031	1.450.000,00	1.450.000,00	1.200.000,00	83%	
MARGARIDA SALOMÃO	29750020	10.52221.05.153.2058.4528.0001	500.000,00	500.000,00	483.819,33	97%	
MARGARIDA SALOMÃO	29750021	20.36901.10.302.2015.8535.0031	3.150.000,00	3.150.000,00	2.473.470,00	79%	
MARGARIDA SALOMÃO	29750022	20.36901.10.301.2015.8581.0031	2.450.000,00	2.450.000,00	1.692.273,00	69%	
MARGARIDA SALOMÃO	29750023	10.26298.12.368.2080.20RP.2762	580.000,00	580.000,00	440.650,78	76%	
MARGARIDA SALOMÃO	29750024	10.26274.12.364.2080.20RK.0031	250.000,00	250.000,00	250.000,00	100%	
MARGARIDA SALOMÃO	29750025	20.36901.10.305.2015.20YJ.0031	500.000,00	500.000,00	480.000,00	96%	
MARIA DO CARMO ALVES	23310001	10.54101.23.695.2076.10V0.1853	500.000,00	500.000,00	450.000,00	90%	
MARIA DO CARMO ALVES	23310002	20.36901.10.302.2015.6148.0001	500.000,00	500.000,00	-	0%	
MARIA DO CARMO ALVES	23310003	10.42101.13.392.2027.14U2.1865	500.000,00	500.000,00	450.000,00	90%	
MARIA DO CARMO ALVES	23310004	10.56101.15.451.2054.1D73.1858	250.000,00	250.000,00	250.000,00	100%	
MARIA DO CARMO ALVES	23310005	20.55901.08.244.2037.2B30.1877	500.000,00	500.000,00	500.000,00	100%	
MARIA DO CARMO ALVES	23310006	20.55901.08.244.2037.2B31.1877	500.000,00	500.000,00	500.000,00	100%	
MARIA DO CARMO ALVES	23310007	10.56101.15.451.2054.1D73.1894	500.000,00	500.000,00	450.000,00	90%	
MARIA DO CARMO ALVES	23310008	10.30912.14.422.2085.2155.7004	1.000.000,00	1.000.000,00	-	0%	
MARIA DO CARMO ALVES	23310009	10.22101.20.608.2077.20ZV.1906	500.000,00	500.000,00	500.000,00	100%	
MARIA DO CARMO ALVES	23310010	10.24101.19.571.2021.20US.0028	250.000,00	-	-	0%	
MARIA DO CARMO ALVES	23310010	10.24101.19.573.2021.6702.0028	-	250.000,00	-	0%	
MARIA DO CARMO ALVES	23310011	10.56101.15.451.2054.1D73.1871	500.000,00	500.000,00	450.000,00	90%	
MARIA DO CARMO ALVES	23310012	10.56101.15.451.2054.1D73.1906	500.000,00	500.000,00	450.000,00	90%	
MARIA DO CARMO ALVES	23310013	10.54101.23.695.2076.20Y3.1871	300.000,00	300.000,00	-	0%	
MARIA DO CARMO ALVES	23310014	10.42204.13.391.2027.20ZH.7028	500.000,00	500.000,00	500.000,00	100%	
MARIA DO CARMO ALVES	23310015	20.36901.10.301.2015.8581.1918	250.000,00	250.000,00	-	0%	
MARIA DO CARMO ALVES	23310016	20.36901.10.301.2015.8581.1922	250.000,00	250.000,00	-	0%	
MARIA DO CARMO ALVES	23310017	20.36901.10.302.2015.8933.1853	8.042.436,00	8.042.436,00	1.727.499,00	21%	
MARIA DO ROSÁRIO	19830001	10.26244.12.364.2080.8282.0043	100.000,00	3.235,00	-	0%	

AUTOR	NÚMERO DA EMENDA	PROGRAMÁTICA	VALOR INICIAL (A)	VALOR ATUAL (B)	EMPENHADO (C)	% EXECUÇÃO C/B	EMENDA COM REABERTURA DE CRÉDITO
MARIA DO ROSÁRIO	19830001	10.26440.12.364.2080.8282.0040	-	96.765,00	-	0%	
MARIA DO ROSÁRIO	19830002	10.26244.12.364.2080.8282.0043	361.213,00	361.213,00	361.213,00	100%	
MARIA DO ROSÁRIO	19830003	20.57101.14.243.2062.14UF.0043	360.000,00	360.000,00	359.467,98	100%	
MARIA DO ROSÁRIO	19830004	10.40101.11.334.2071.215F.0043	200.000,00	200.000,00	200.000,00	100%	
MARIA DO ROSÁRIO	19830005	20.57101.14.243.2062.14UF.5027	400.000,00	400.000,00	-	0%	
MARIA DO ROSÁRIO	19830006	10.56101.15.451.2054.1D73.0043	1.300.000,00	1.300.000,00	1.000.000,00	77%	
MARIA DO ROSÁRIO	19830007	10.57101.14.422.2064.20ZN.0043	100.000,00	100.000,00	-	0%	
MARIA DO ROSÁRIO	19830008	20.36901.10.122.2015.4525.0043	576.718,00	576.718,00	293.224,00	51%	
MARIA DO ROSÁRIO	19830009	20.57101.14.243.2062.210M.0043	200.000,00	200.000,00	-	0%	
MARIA DO ROSÁRIO	19830010	10.51101.27.812.2035.20JP.0043	200.000,00	-	-	0%	
MARIA DO ROSÁRIO	19830010	20.57101.14.243.2062.14UF.0043	-	200.000,00	-	0%	
MARIA DO ROSÁRIO	19830011	10.41101.28.846.0909.00PA.5121	100.000,00	100.000,00	100.000,00	100%	
MARIA DO ROSÁRIO	19830012	10.51101.27.812.2035.5450.0043	1.100.000,00	1.100.000,00	1.090.000,00	99%	
MARIA DO ROSÁRIO	19830013	10.26298.12.368.2080.20RP.0043	250.000,00	250.000,00	-	0%	
MARIA DO ROSÁRIO	19830014	10.26298.12.368.2080.20RP.0043	950.000,00	950.000,00	749.642,23	79%	
MARIA DO ROSÁRIO	19830015	20.36901.10.122.2015.4525.0043	2.594.505,00	2.594.505,00	1.542.470,36	59%	
MARIA DO ROSÁRIO	19830016	10.22101.20.608.2077.20ZV.0043	350.000,00	350.000,00	100.000,00	29%	
MARIA DO ROSÁRIO	19830017	10.42902.13.392.2027.20ZF.0043	250.000,00	250.000,00	-	0%	
MARIA DO ROSÁRIO	19830018	20.56101.17.512.2068.1N08.0043	500.000,00	500.000,00	497.925,00	100%	
MARIA DO ROSÁRIO	19830019	10.57101.14.422.2064.20ZN.0043	100.000,00	100.000,00	-	0%	
MARIA DO ROSÁRIO	19830020	10.26298.12.364.2080.0048.0043	100.000,00	100.000,00	100.000,00	100%	
MARIA DO ROSÁRIO	19830021	20.55901.08.244.2037.2B30.4934	250.000,00	250.000,00	243.750,00	98%	
MARIA DO ROSÁRIO	19830022	10.42902.13.392.2027.20ZF.0043	500.000,00	500.000,00	200.000,00	40%	
MARIA DO ROSÁRIO	19830023	20.36901.10.301.2015.8581.0043	2.500.000,00	2.500.000,00	2.010.142,00	80%	
MARIA DO ROSÁRIO	19830024	20.36901.10.301.2015.8581.0043	2.000.000,00	2.000.000,00	669.536,00	33%	
MARIA DO ROSÁRIO	19831509	10.57101.14.422.2064.20ZN.0043	-	150.000,00	-	0%	SIM
MARIA HELENA	11240001	10.54101.23.695.2076.10V0.0238	7.271.216,00	7.271.216,00	6.413.360,98	88%	
MARIA HELENA	11240002	10.52133.05.571.2046.2345.0001	400.000,00	400.000,00	387.054,94	97%	
MARIA HELENA	11240003	20.36901.10.301.2015.8581.0238	3.900.000,00	3.900.000,00	3.822.000,00	98%	
MARIA HELENA	11240004	20.36901.10.302.2015.8535.0238	1.000.000,00	1.000.000,00	613.242,00	61%	
MARIA HELENA	11240005	20.36901.10.302.2015.8535.0238	800.000,00	800.000,00	799.998,00	100%	
MARIA HELENA	11240006	20.36901.10.301.2015.8581.0014	1.301.220,00	1.301.220,00	816.000,00	63%	
MARIA HELENA	11240007	20.36901.10.302.2015.6148.0001	300.000,00	300.000,00	290.294,00	97%	
MARIA HELENA	11240008	20.36901.10.122.2015.4525.3428	200.000,00	200.000,00	200.000,00	100%	
MARIA HELENA	11240009	20.36901.10.302.2015.4324.0010	170.000,00	170.000,00	-	0%	
MARIANA CARVALHO	37250001	20.52111.05.301.2108.2E74.7114	200.000,00	200.000,00	193.510,77	97%	

AUTOR	NÚMERO DA EMENDA	PROGRAMÁTICA	VALOR INICIAL (A)	VALOR ATUAL (B)	EMPENHADO (C)	% EXECUÇÃO C/B	EMENDA COM REABERTURA DE CRÉDITO
MARIANA CARVALHO	37250002	10.52101.05.244.2058.1211.7158	800.000,00	800.000,00	700.000,00	88%	
MARIANA CARVALHO	37250003	10.52101.05.244.2058.1211.0011	6.121.218,00	6.121.218,00	5.281.113,00	86%	
MARIANA CARVALHO	37250005	20.36901.10.301.2015.8581.0011	3.185.609,00	3.185.609,00	2.551.278,00	80%	
MARIANA CARVALHO	37250006	20.36901.10.302.2015.8535.0011	3.185.609,00	3.185.609,00	2.426.902,00	76%	
MARIANA CARVALHO	37250007	10.51101.27.811.2035.20YA.0011	100.000,00	100.000,00	-	0%	
MARIANA CARVALHO	37250008	20.36901.10.122.2015.4525.0116	500.000,00	500.000,00	483.852,00	97%	
MARIANA CARVALHO	37250009	20.36901.10.122.2015.4525.0011	600.000,00	600.000,00	383.541,00	64%	
MARIANA CARVALHO	37250010	10.52133.05.571.2046.2345.0001	200.000,00	200.000,00	193.540,00	97%	
MARIANA CARVALHO	37250011	20.36901.10.302.2015.6148.0001	200.000,00	200.000,00	193.541,00	97%	
MARINALDO ROSENDO	37260001	20.36901.10.122.2015.4525.0026	-	180.000,00	180.000,00	100%	
MARINALDO ROSENDO	37260001	20.36901.10.301.2015.20YL.0026	180.000,00	-	-	0%	
MARINALDO ROSENDO	37260002	10.26242.12.364.2080.8282.0026	100.000,00	100.000,00	76.934,02	77%	
MARINALDO ROSENDO	37260003	20.36901.10.302.2015.8535.0026	700.000,00	700.000,00	550.000,00	79%	
MARINALDO ROSENDO	37260004	10.26298.12.368.2080.20RP.0026	300.000,00	300.000,00	-	0%	
MARINALDO ROSENDO	37260005	10.56101.15.451.2054.1D73.0026	4.500.000,00	4.500.000,00	2.784.285,85	62%	
MARINALDO ROSENDO	37260006	10.53101.06.182.2040.8348.0026	2.300.000,00	2.300.000,00	2.300.000,00	100%	
MARINALDO ROSENDO	37260007	20.36901.10.122.2015.4525.0026	-	405.000,00	405.000,00	100%	
MARINALDO ROSENDO	37260007	20.36901.10.301.2015.8581.0026	405.000,00	-	-	0%	
MARINALDO ROSENDO	37260008	20.36901.10.122.2015.4525.0026	-	600.000,00	600.000,00	100%	
MARINALDO ROSENDO	37260008	20.36901.10.302.2015.8535.0026	2.000.000,00	1.400.000,00	1.399.350,00	100%	
MARINALDO ROSENDO	37260009	20.36901.10.122.2015.4525.0026	4.577.436,00	4.577.436,00	4.577.436,00	100%	
MARINALDO ROSENDO	37260011	10.26298.12.364.2080.0048.7332	180.000,00	180.000,00	180.000,00	100%	
MARINHA RAUPP	34300001	20.36901.10.302.2015.8535.0011	5.071.218,00	5.071.218,00	3.897.505,00	77%	
MARINHA RAUPP	34300002	20.36901.10.122.2015.4525.0011	-	850.000,00	845.617,00	99%	
MARINHA RAUPP	34300002	20.36901.10.301.2015.8581.0011	1.100.000,00	250.000,00	249.990,00	100%	
MARINHA RAUPP	34300003	20.36901.10.122.2015.4525.0011	1.000.000,00	1.000.000,00	1.000.000,00	100%	
MARINHA RAUPP	34300004	20.36201.10.572.2015.13DZ.0011	500.000,00	500.000,00	483.824,00	97%	
MARINHA RAUPP	34300005	10.52101.05.244.2058.1211.0011	2.180.000,00	2.180.000,00	1.777.277,72	82%	
MARINHA RAUPP	34300006	10.42101.13.392.2027.14U2.0011	750.000,00	750.000,00	725.736,00	97%	
MARINHA RAUPP	34300007	10.51101.27.812.2035.5450.0011	800.000,00	800.000,00	699.999,92	87%	
MARINHA RAUPP	34300008	10.53202.15.244.2029.7K66.0011	1.740.000,00	1.740.000,00	1.382.142,00	79%	
MARINHA RAUPP	34300009	10.54101.23.695.2076.10V0.0011	500.000,00	500.000,00	390.000,00	78%	
MARINHA RAUPP	34300010	10.22101.20.608.2077.20ZV.0011	201.218,00	201.218,00	167.138,00	83%	
MARINHA RAUPP	34300011	10.26421.12.363.2080.20RL.0011	500.000,00	500.000,00	500.000,00	100%	
MARINHA RAUPP	34300012	10.26268.12.364.2080.8282.0011	1.000.000,00	1.000.000,00	1.000.000,00	100%	
MÁRIO HERINGER	14050001	10.22101.20.608.2077.20ZV.0031	1.000.000,00	700.000,00	300.000,00	43%	

AUTOR	NÚMERO DA EMENDA	PROGRAMÁTICA	VALOR INICIAL (A)	VALOR ATUAL (B)	EMPENHADO (C)	% EXECUÇÃO C/B	EMENDA COM REABERTURA DE CRÉDITO
MÁRIO HERINGER	14050001	20.36901.10.301.2015.8581.0031	-	300.000,00	299.950,00	100%	
MÁRIO HERINGER	14050002	10.56101.15.451.2048.10ST.0031	500.000,00	500.000,00	-	0%	
MÁRIO HERINGER	14050003	10.56101.15.451.2054.1D73.0031	2.000.000,00	2.000.000,00	1.995.850,00	100%	
MÁRIO HERINGER	14050004	10.51101.27.812.2035.5450.0031	1.000.000,00	1.000.000,00	1.000.000,00	100%	
MÁRIO HERINGER	14050005	10.56101.15.451.2054.1D73.0031	-	250.000,00	245.850,00	98%	
MÁRIO HERINGER	14050005	20.36211.10.512.2068.10GG.0031	500.000,00	250.000,00	249.750,00	100%	
MÁRIO HERINGER	14050006	20.36901.10.302.2015.8535.0031	250.000,00	250.000,00	250.000,00	100%	
MÁRIO HERINGER	14050007	10.53101.06.182.2040.8348.0031	1.000.000,00	1.000.000,00	1.000.000,00	100%	
MÁRIO HERINGER	14050008	10.54101.23.695.2076.10V0.0031	1.671.188,00	1.671.188,00	1.577.190,00	94%	
MÁRIO HERINGER	14050009	20.36901.10.301.2015.8581.0031	1.000.000,00	1.000.000,00	1.000.000,00	100%	
MÁRIO HERINGER	14050010	20.36901.10.301.2015.8581.0031	2.671.248,00	2.671.248,00	2.396.000,00	90%	
MÁRIO HERINGER	14050011	20.36901.10.301.2015.8581.0031	1.000.000,00	1.000.000,00	987.540,00	99%	
MÁRIO HERINGER	14050012	20.36901.10.122.2015.4525.0031	200.000,00	200.000,00	199.999,00	100%	
MÁRIO HERINGER	14050013	20.36901.10.122.2015.4525.0031	100.000,00	100.000,00	99.824,00	100%	
MÁRIO HERINGER	14050014	20.36901.10.302.2015.6148.0001	200.000,00	200.000,00	200.000,00	100%	
MÁRIO HERINGER	14050015	20.36901.10.122.2015.4525.0031	200.000,00	200.000,00	199.959,00	100%	
MÁRIO HERINGER	14050016	20.36901.10.122.2015.4525.0031	1.000.000,00	1.000.000,00	250.000,00	25%	
MÁRIO HERINGER	14050017	20.36901.10.302.2015.8535.0031	800.000,00	800.000,00	799.989,00	100%	
MÁRIO HERINGER	14050018	20.36901.10.302.2015.8535.0031	250.000,00	250.000,00	250.000,00	100%	
MÁRIO NEGROMONTE JR.	37270001	20.36901.10.302.2015.8535.0029	1.500.000,00	1.500.000,00	1.000.000,00	67%	
MÁRIO NEGROMONTE JR.	37270002	20.36901.10.302.2015.8535.0029	1.000.000,00	1.000.000,00	1.000.000,00	100%	
MÁRIO NEGROMONTE JR.	37270003	20.36901.10.122.2015.4525.0029	1.500.000,00	1.500.000,00	1.499.996,00	100%	
MÁRIO NEGROMONTE JR.	37270004	10.53201.15.244.2029.7K66.0029	1.500.000,00	1.500.000,00	1.164.142,00	78%	
MÁRIO NEGROMONTE JR.	37270005	10.42902.13.392.2027.14U2.0029	250.000,00	250.000,00	-	0%	
MÁRIO NEGROMONTE JR.	37270006	10.42902.13.392.2027.14U2.0029	250.000,00	250.000,00	-	0%	
MÁRIO NEGROMONTE JR.	37270007	10.53101.15.244.2029.7K66.0029	5.400.000,00	5.400.000,00	5.395.924,24	100%	
MÁRIO NEGROMONTE JR.	37270008	10.54101.23.695.2076.10V0.0029	250.000,00	250.000,00	250.000,00	100%	
MÁRIO NEGROMONTE JR.	37270009	20.36901.10.301.2015.8581.0029	942.436,00	942.436,00	699.815,00	74%	
MÁRIO NEGROMONTE JR.	37270010	20.36901.10.302.2015.8535.0029	100.000,00	100.000,00	100.000,00	100%	
MÁRIO NEGROMONTE JR.	37270011	20.36901.10.122.2015.4525.0029	2.150.000,00	2.150.000,00	2.000.000,00	93%	
MÁRIO NEGROMONTE JR.	37270012	20.36901.10.302.2015.8535.0029	500.000,00	500.000,00	300.000,00	60%	
MARQUINHO MENDES	38150001	10.56101.15.451.2054.1D73.3301	700.000,00	700.000,00	-	0%	
MARQUINHO MENDES	38150002	20.36901.10.302.2015.8535.7930	200.000,00	200.000,00	200.000,00	100%	
MARQUINHO MENDES	38150003	20.36901.10.122.2015.4525.3351	771.218,00	771.218,00	771.218,00	100%	
MARQUINHO MENDES	38150004	20.36901.10.122.2015.4525.7214	500.000,00	500.000,00	500.000,00	100%	
MARQUINHO MENDES	38150005	20.36901.10.303.2015.7690.7016	2.000.000,00	2.000.000,00	1.562.510,00	78%	

AUTOR	NÚMERO DA EMENDA	PROGRAMÁTICA	VALOR INICIAL (A)	VALOR ATUAL (B)	EMPENHADO (C)	% EXECUÇÃO C/B	EMENDA COM REABERTURA DE CRÉDITO	
MARQUINHO MENDES	38150006	10.54101.23.695.2076.10V0.3278	2.000.000,00	2.000.000,00	2.000.000,00	100%		
MARQUINHO MENDES	38150007	10.30911.06.181.2081.20ID.0033	300.000,00	300.000,00	300.000,00	100%		
MARQUINHO MENDES	38150008	20.36901.10.302.2015.8535.3278	2.000.000,00	2.000.000,00	2.000.000,00	100%		
MARQUINHO MENDES	38150009	20.36901.10.302.2015.8535.8654	200.000,00	200.000,00	-	0%		
MARQUINHO MENDES	38150010	10.56101.15.451.2054.1D73.3356	3.000.000,00	3.000.000,00	3.000.000,00	100%		
MARQUINHO MENDES	38150011	10.56101.15.451.2054.1D73.3351	700.000,00	700.000,00	-	0%		
MARQUINHO MENDES	38150012	10.52101.05.243.2058.20IG.0033	371.218,00	371.218,00	200.000,00	54%		
MARQUINHO MENDES	38150013	20.36901.10.302.2015.8535.3281	2.000.000,00	2.000.000,00	1.999.556,00	100%		
MARQUINHO MENDES	38150014	10.42902.13.392.2027.20ZF.0030	600.000,00	600.000,00	-	0%		
MARTA SUPLICY	28870001	10.57101.14.422.2064.20ZN.0001	300.000,00	300.000,00	300.000,00	100%		
MARTA SUPLICY	28870002	10.42101.13.392.2027.14U2.3928	1.000.000,00	1.000.000,00	979.148,00	98%		
MARTA SUPLICY	28870003	10.42101.13.392.2027.14U2.0035	500.000,00	500.000,00	-	0%		
MARTA SUPLICY	28870004	10.26262.12.364.2080.8282.0035	1.000.000,00	1.000.000,00	1.000.000,00	100%		
MARTA SUPLICY	28870005	20.26445.12.302.2080.4086.0035	500.000,00	500.000,00	500.000,00	100%		
MARTA SUPLICY	28870006	20.36901.10.302.2015.8535.8734	1.000.000,00	1.000.000,00	1.000.000,00	100%		
MARTA SUPLICY	28870007	10.42101.13.392.2027.14U2.0035	1.000.000,00	1.000.000,00	967.648,00	97%		
MARTA SUPLICY	28870008	20.36901.10.302.2015.8535.0035	10.042.436,00	10.042.436,00	7.324.722,00	73%		
MARX BELTRÃO	37280001	10.22101.20.608.2077.20ZV.0027	1.821.000,00	1.821.000,00	1.433.785,98	79%		
MARX BELTRÃO	37280002	10.56101.15.451.2054.1D73.0027	1.000.000,00	1.000.000,00	552.950,00	55%		
MARX BELTRÃO	37280003	10.42902.13.392.2027.20ZF.0027	150.000,00	150.000,00	-	0%		
MARX BELTRÃO	37280004	20.36901.10.122.2015.4525.1789	300.000,00	300.000,00	300.000,00	100%		
MARX BELTRÃO	37280005	10.53201.15.244.2029.7K66.1772	3.500.000,00	3.500.000,00	3.500.000,00	100%		
MARX BELTRÃO	37280006	10.22101.20.608.2052.20Y1.0027	1.000.000,00	1.000.000,00	1.000.000,00	100%		
MARX BELTRÃO	37280007	20.36901.10.301.2015.8581.0027	1.971.000,00	1.971.000,00	1.532.340,00	78%		
MARX BELTRÃO	37280008	20.36901.10.302.2015.8535.0027	5.400.000,00	5.400.000,00	4.062.577,00	75%		
MARX BELTRÃO	37280009	10.26298.12.364.2080.0048.0027	200.000,00	200.000,00	-	0%		
MAURÍCIO LESSA	QUINTELLA	13040001	10.53201.15.244.2029.7K66.0027	1.800.000,00	1.800.000,00	1.799.565,62	100%	
MAURÍCIO LESSA	QUINTELLA	13040002	10.53204.18.544.2084.1851.0027	500.000,00	500.000,00	500.000,00	100%	
MAURÍCIO LESSA	QUINTELLA	13040003	20.36211.10.512.2068.10GD.0027	300.000,00	300.000,00	-	0%	
MAURÍCIO LESSA	QUINTELLA	13040004	10.52133.05.571.2046.2345.0001	100.000,00	100.000,00	-	0%	
MAURÍCIO LESSA	QUINTELLA	13040005	20.36901.10.302.2015.8535.1795	2.000.000,00	2.000.000,00	1.999.998,20	100%	
MAURÍCIO LESSA	QUINTELLA	13040006	10.56101.15.451.2054.1D73.0027	2.000.000,00	2.000.000,00	2.000.000,00	100%	
MAURÍCIO LESSA	QUINTELLA	13040007	10.22101.20.608.2077.20ZV.0027	500.000,00	500.000,00	200.000,00	40%	
MAURÍCIO LESSA	QUINTELLA	13040008	10.22101.20.608.2077.20ZV.0027	300.000,00	300.000,00	191.284,88	64%	
MAURÍCIO LESSA	QUINTELLA	13040009	10.56101.15.451.2054.1D73.0027	1.471.218,00	1.471.218,00	1.369.817,00	93%	

AUTOR		NÚMERO DA EMENDA	PROGRAMÁTICA	VALOR INICIAL (A)	VALOR ATUAL (B)	EMPENHADO (C)	% EXECUÇÃO C/B	EMENDA COM REABERTURA DE CRÉDITO
MAURÍCIO LESSA	QUINTELLA	13040010	20.36901.10.301.2015.8581.0027	3.932.000,00	3.932.000,00	3.565.120,00	91%	
MAURÍCIO LESSA	QUINTELLA	13040011	20.36901.10.122.2015.4525.0027	1.739.218,00	1.739.218,00	1.632.218,00	94%	
MAURÍCIO LESSA	QUINTELLA	13040012	10.54101.23.695.2076.10V0.0027	500.000,00	500.000,00	-	0%	
MAURÍCIO LESSA	QUINTELLA	13040013	10.42101.13.392.2027.20ZF.0027	200.000,00	200.000,00	-	0%	
MAURO LOPES		32970001	10.22101.20.608.2077.20ZV.0031	2.500.000,00	2.500.000,00	1.860.400,00	74%	
MAURO LOPES		32970002	10.56101.15.451.2054.1D73.0031	3.500.000,00	3.500.000,00	3.399.999,00	97%	
MAURO LOPES		32970003	10.24101.19.573.2021.6702.7026	250.000,00	250.000,00	-	0%	
MAURO LOPES		32970004	20.36901.10.122.2015.4525.0031	7.671.218,00	7.671.218,00	6.760.988,00	88%	
MAURO LOPES		32970005	10.54101.23.695.2076.10V0.0031	1.421.218,00	1.421.218,00	1.297.057,55	91%	
MAURO MARIANI		23840001	10.22101.20.608.2077.20ZV.0042	750.000,00	750.000,00	750.000,00	100%	
MAURO MARIANI		23840002	10.26298.12.368.2080.20RP.0042	600.000,00	600.000,00	448.760,00	75%	
MAURO MARIANI		23840003	10.26298.12.364.2080.0048.0042	365.000,00	365.000,00	-	0%	
MAURO MARIANI		23840004	10.26298.12.847.2080.0E53.4592	200.000,00	200.000,00	186.400,00	93%	
MAURO MARIANI		23840005	20.36901.10.302.2015.8535.0042	2.000.000,00	2.000.000,00	1.999.200,00	100%	
MAURO MARIANI		23840006	20.36901.10.122.2015.4525.0042	5.671.218,00	5.671.218,00	4.813.361,00	85%	
MAURO MARIANI		23840007	10.56101.15.451.2054.1D73.0042	2.306.218,00	2.306.218,00	2.306.217,60	100%	
MAURO MARIANI		23840008	10.54101.23.695.2076.10V0.0042	750.000,00	750.000,00	750.000,00	100%	
MAURO MARIANI		23840009	10.51101.27.812.2035.5450.4538	300.000,00	300.000,00	300.000,00	100%	
MAURO MARIANI		23840010	10.51101.27.812.2035.5450.4463	400.000,00	400.000,00	400.000,00	100%	
MAURO MARIANI		23840011	10.41101.28.846.0909.00PA.0042	2.000.000,00	2.000.000,00	1.142.143,00	57%	
MAURO PEREIRA		38180001	10.22101.20.608.2077.20ZV.0043	1.802.835,00	1.802.835,00	1.802.834,12	100%	
MAURO PEREIRA		38180002	10.22101.20.608.2077.20ZV.0043	350.000,00	350.000,00	350.000,00	100%	
MAURO PEREIRA		38180003	10.56101.15.451.2054.1D73.0043	1.800.000,00	1.800.000,00	1.500.000,00	83%	
MAURO PEREIRA		38180004	10.56101.15.451.2054.1D73.0043	2.184.870,00	2.184.870,00	1.872.121,22	86%	
MAURO PEREIRA		38180005	10.51101.27.812.2035.5450.0043	1.000.000,00	1.000.000,00	700.000,00	70%	
MAURO PEREIRA		38180006	10.30911.06.181.2081.20ID.0043	500.000,00	500.000,00	-	0%	
MAURO PEREIRA		38180007	20.36901.10.301.2015.8581.0043	4.000.000,00	4.000.000,00	3.224.025,00	81%	
MAURO PEREIRA		38180008	20.36901.10.301.2015.8581.0043	1.100.000,00	1.100.000,00	710.685,00	65%	
MAURO PEREIRA		38180009	20.36901.10.302.2015.8535.0043	602.731,00	602.731,00	602.731,00	100%	
MAURO PEREIRA		38180010	20.36901.10.302.2015.8535.0043	2.002.000,00	2.002.000,00	2.001.880,00	100%	
MAX FILHO		35140001	10.26234.12.364.2080.20GK.0032	600.000,00	600.000,00	521.369,00	87%	
MAX FILHO		35140002	10.42902.13.392.2027.14U2.0032	200.000,00	200.000,00	-	0%	
MAX FILHO		35140003	20.36901.10.302.2015.8535.0032	700.000,00	700.000,00	628.600,00	90%	
MAX FILHO		35140004	20.36901.10.302.2015.8535.0032	700.000,00	700.000,00	-	0%	
MAX FILHO		35140005	20.36901.10.302.2015.8535.0032	1.000.000,00	1.000.000,00	730.000,00	73%	
MAX FILHO		35140006	20.36901.10.302.2015.8535.3272	1.501.437,00	1.501.437,00	1.348.291,00	90%	



AUTOR	NÚMERO DA EMENDA	PROGRAMÁTICA	VALOR INICIAL (A)	VALOR ATUAL (B)	EMPENHADO (C)	% EXECUÇÃO C/B	EMENDA COM REABERTURA DE CRÉDITO
MAX FILHO	35140007	20.36901.10.302.2015.8535.0032	1.000.000,00	1.000.000,00	730.000,00	73%	
MAX FILHO	35140008	10.26298.12.847.2080.0E53.3261	250.000,00	250.000,00	186.400,00	75%	
MAX FILHO	35140009	20.36901.10.305.2015.20YJ.3242	300.000,00	300.000,00	-	0%	
MAX FILHO	35140010	10.54101.23.695.2076.10V0.3241	500.000,00	500.000,00	365.000,00	73%	
MAX FILHO	35140011	20.36901.10.302.2015.8535.0032	1.000.000,00	1.000.000,00	898.000,00	90%	
MAX FILHO	35140012	20.36901.10.301.2015.8581.3261	270.000,00	270.000,00	197.100,00	73%	
MAX FILHO	35140013	10.51101.27.812.2035.5450.3196	500.000,00	500.000,00	430.000,00	86%	
MAX FILHO	35140014	10.51101.27.812.2035.5450.3251	500.000,00	500.000,00	416.088,77	83%	
MAX FILHO	35140015	10.51101.27.812.2035.5450.3264	500.000,00	500.000,00	414.811,77	83%	
MAX FILHO	35140016	20.36901.10.302.2015.8535.0032	1.200.000,00	1.200.000,00	1.033.245,00	86%	
MAX FILHO	35140017	10.51101.27.812.2035.5450.3213	621.000,00	621.000,00	540.176,57	87%	
MAX FILHO	35140018	10.51101.27.812.2035.5450.3243	500.000,00	500.000,00	416.088,77	83%	
MAX FILHO	35140019	10.56101.15.451.2054.1D73.3237	500.000,00	500.000,00	430.000,00	86%	
MAX FILHO	35140020	10.56101.15.451.2054.1D73.3246	1.000.000,00	1.000.000,00	730.000,00	73%	
MAX FILHO	35140021	10.56101.15.451.2054.1D73.3253	500.000,00	500.000,00	430.000,00	86%	
MAX FILHO	35140022	10.22101.20.608.2077.20ZV.3227	400.000,00	400.000,00	347.578,53	87%	
MAX FILHO	35140023	10.22101.20.608.2077.20ZV.3232	300.000,00	300.000,00	260.296,58	87%	
MAX FILHO	35140024	10.30912.14.422.2085.20IE.0032	300.000,00	300.000,00	269.400,00	90%	
MAX FILHO	35140025	10.26234.12.364.2080.8282.0032	499.999,00	499.999,00	416.089,00	83%	
MENDONÇA FILHO	32990001	10.56101.15.451.2054.1D73.0020	1.500.000,00	1.500.000,00	835.332,00	56%	
MENDONÇA FILHO	32990002	10.54101.23.695.2076.10V0.0020	2.500.000,00	2.500.000,00	1.394.410,73	56%	
MENDONÇA FILHO	32990003	10.26298.12.847.2080.0509.0020	2.000.000,00	2.000.000,00	1.099.753,71	55%	
MENDONÇA FILHO	32990004	20.36901.10.301.2015.8581.0020	6.600.000,00	6.600.000,00	4.444.514,00	67%	
MENDONÇA FILHO	32990005	20.36901.10.302.2015.8535.0020	1.071.219,00	1.071.219,00	715.240,00	67%	
MENDONÇA FILHO	32990006	10.53101.18.544.2084.1851.0020	1.671.217,00	1.671.217,00	1.617.150,00	97%	
MIGUEL HADDAD	37290001	10.56101.15.451.2054.1D73.0035	7.671.000,00	7.671.000,00	5.954.504,48	78%	
MIGUEL HADDAD	37290002	20.36901.10.302.2015.8535.0035	5.671.436,00	5.671.436,00	5.485.749,00	97%	
MIGUEL HADDAD	37290003	20.36901.10.301.2015.8581.0035	2.000.000,00	2.000.000,00	1.799.900,00	90%	
MIGUEL LOMBARDI	37300001	10.51101.27.812.2035.14TR.0001	3.400.000,00	3.400.000,00	1.128.461,00	33%	
MIGUEL LOMBARDI	37300002	20.55901.08.244.2037.2B30.0035	790.908,00	790.908,00	790.908,00	100%	
MIGUEL LOMBARDI	37300003	20.55901.08.244.2037.2B31.0035	2.109.092,00	2.109.092,00	2.109.092,00	100%	
MIGUEL LOMBARDI	37300004	10.26298.12.368.2080.20RP.0035	100.000,00	100.000,00	90.688,33	91%	
MIGUEL LOMBARDI	37300005	10.51101.27.812.2035.5450.0035	1.020.000,00	1.020.000,00	1.020.000,00	100%	
MIGUEL LOMBARDI	37300006	20.36901.10.301.2015.8581.0001	3.150.000,00	3.150.000,00	2.613.040,00	83%	
MIGUEL LOMBARDI	37300007	20.36901.10.301.2015.8581.0001	550.000,00	550.000,00	550.000,00	100%	
MIGUEL LOMBARDI	37300008	20.36901.10.302.2015.8535.0035	1.300.000,00	1.300.000,00	1.300.000,00	100%	

AUTOR	NÚMERO DA EMENDA	PROGRAMÁTICA	VALOR INICIAL (A)	VALOR ATUAL (B)	EMPENHADO (C)	% EXECUÇÃO C/B	EMENDA COM REABERTURA DE CRÉDITO
MIGUEL LOMBARDI	37300009	10.56101.15.451.2054.1D73.0035	251.000,00	251.000,00	251.000,00	100%	
MIGUEL LOMBARDI	37300010	20.36901.10.122.2015.4525.0035	2.571.436,00	2.571.436,00	2.450.000,00	95%	
MIGUEL LOMBARDI	37300011	20.36901.10.302.2015.6148.0001	100.000,00	100.000,00	100.000,00	100%	
MILTON MONTI	36140001	20.36901.10.122.2015.4525.0035	1.500.000,00	1.500.000,00	1.480.000,00	99%	
MILTON MONTI	36140002	10.51101.27.812.2035.5450.0035	1.850.000,00	1.850.000,00	1.768.750,00	96%	
MILTON MONTI	36140003	10.56101.15.451.2054.1D73.0035	5.000.000,00	5.000.000,00	4.253.367,60	85%	
MILTON MONTI	36140004	20.36901.10.302.2015.8535.8676	2.600.000,00	2.600.000,00	2.157.003,00	83%	
MILTON MONTI	36140005	20.36901.10.302.2015.8535.8632	350.000,00	350.000,00	326.652,00	93%	
MILTON MONTI	36140006	20.36901.10.302.2015.8535.3926	800.000,00	800.000,00	699.990,00	87%	
MILTON MONTI	36140007	20.36901.10.302.2015.8535.8116	1.000.000,00	1.000.000,00	-	0%	
MILTON MONTI	36140008	20.36901.10.302.2015.8535.3928	500.000,00	500.000,00	149.990,00	30%	
MILTON MONTI	36140009	20.36901.10.122.2015.4525.0035	-	300.000,00	213.362,00	71%	
MILTON MONTI	36140009	20.36901.10.122.2015.4525.3428	321.220,00	21.220,00	-	0%	
MILTON MONTI	36140010	20.36901.10.122.2015.4525.3652	300.000,00	300.000,00	300.000,00	100%	
MILTON MONTI	36140011	20.36901.10.302.2015.8535.3928	200.000,00	200.000,00	-	0%	
MILTON MONTI	36140012	20.36901.10.302.2015.8535.4007	100.000,00	100.000,00	-	0%	
MILTON MONTI	36140013	20.56101.17.512.2068.1N08.3428	500.000,00	500.000,00	250.000,00	50%	
MILTON MONTI	36140014	10.42902.13.392.2027.14U2.0035	121.216,00	121.216,00	-	0%	
MIRO TEIXEIRA	13340001	10.30101.14.422.2081.8974.0033	700.000,00	700.000,00	479.545,60	69%	
MIRO TEIXEIRA	13340002	20.36901.10.302.2015.6148.0001	800.000,00	800.000,00	686.286,00	86%	
MIRO TEIXEIRA	13340003	20.36901.10.302.2015.8535.0035	1.000.000,00	1.000.000,00	857.857,00	86%	
MIRO TEIXEIRA	13340004	20.36901.10.302.2015.8535.7532	1.000.000,00	1.000.000,00	-	0%	
MIRO TEIXEIRA	13340005	10.57101.14.422.2016.210A.7002	200.000,00	28.429,00	-	0%	
MIRO TEIXEIRA	13340005	10.57101.14.422.2016.8843.0001	-	171.571,00	-	0%	
MIRO TEIXEIRA	13340006	20.55901.08.244.2037.2B31.3341	700.000,00	700.000,00	610.930,00	87%	
MIRO TEIXEIRA	13340007	20.36901.10.302.2015.8535.8744	291.218,00	291.218,00	-	0%	
MIRO TEIXEIRA	13340008	20.36901.10.302.2015.8535.8562	500.000,00	500.000,00	-	0%	
MIRO TEIXEIRA	13340009	20.36901.10.302.2015.8535.0001	800.000,00	800.000,00	374.400,00	47%	
MIRO TEIXEIRA	13340010	20.36901.10.302.2015.8535.8658	700.000,00	700.000,00	343.111,00	49%	
MIRO TEIXEIRA	13340011	20.36901.10.302.2015.8535.8396	390.000,00	390.000,00	-	0%	
MIRO TEIXEIRA	13340012	20.36901.10.302.2015.8535.7528	1.000.000,00	1.000.000,00	-	0%	
MIRO TEIXEIRA	13340013	20.26378.12.302.2080.20RX.7014	1.000.000,00	1.000.000,00	888.163,60	89%	
MIRO TEIXEIRA	13340014	20.36201.10.571.2015.8305.7000	800.000,00	800.000,00	681.678,00	85%	
MIRO TEIXEIRA	13340015	10.26201.12.368.2080.20RI.0033	400.000,00	400.000,00	354.988,00	89%	
MIRO TEIXEIRA	13340016	10.26245.12.364.2080.20RK.7056	730.000,00	730.000,00	648.366,00	89%	
MIRO TEIXEIRA	13340017	10.26236.12.364.2080.20RK.7088	500.000,00	500.000,00	436.045,61	87%	

AUTOR	NÚMERO DA EMENDA	PROGRAMÁTICA	VALOR INICIAL (A)	VALOR ATUAL (B)	EMPENHADO (C)	% EXECUÇÃO C/B	EMENDA COM REABERTURA DE CRÉDITO
MIRO TEIXEIRA	13340018	20.52121.05.301.2108.2E74.7086	300.000,00	300.000,00	240.646,00	80%	
MIRO TEIXEIRA	13340019	20.52111.05.301.2108.2E74.0001	300.000,00	300.000,00	255.677,40	85%	
MIRO TEIXEIRA	13340020	10.56101.15.451.2054.1D73.3344	200.000,00	200.000,00	171.570,72	86%	
MIRO TEIXEIRA	13340021	20.36901.10.122.2015.4525.7146	390.000,00	390.000,00	-	0%	
MIRO TEIXEIRA	13340022	10.26245.12.364.2080.8282.7172	1.000.000,00	1.000.000,00	887.822,98	89%	
MIRO TEIXEIRA	13340023	20.26378.12.302.2080.4086.7034	500.000,00	500.000,00	427.929,28	86%	
MIRO TEIXEIRA	13340024	10.26249.12.364.2080.8282.0033	141.218,00	141.218,00	125.426,00	89%	
MISAE VARELLA	37310001	20.36901.10.122.2015.4525.2353	300.000,00	300.000,00	250.000,00	83%	
MISAE VARELLA	37310002	20.36901.10.122.2015.4525.7204	250.000,00	250.000,00	100.000,00	40%	
MISAE VARELLA	37310003	20.36901.10.122.2015.4525.2376	200.000,00	200.000,00	200.000,00	100%	
MISAE VARELLA	37310004	20.36901.10.122.2015.4525.2382	150.000,00	150.000,00	-	0%	
MISAE VARELLA	37310005	20.36901.10.122.2015.4525.2402	400.000,00	400.000,00	400.000,00	100%	
MISAE VARELLA	37310006	20.36901.10.122.2015.4525.7208	250.000,00	250.000,00	150.000,00	60%	
MISAE VARELLA	37310007	20.36901.10.122.2015.4525.7196	250.000,00	250.000,00	200.000,00	80%	
MISAE VARELLA	37310008	20.36901.10.122.2015.4525.2598	300.000,00	300.000,00	231.584,00	77%	
MISAE VARELLA	37310009	20.36901.10.122.2015.4525.7176	500.000,00	500.000,00	400.000,00	80%	
MISAE VARELLA	37310010	20.36901.10.122.2015.4525.7206	250.000,00	250.000,00	150.000,00	60%	
MISAE VARELLA	37310011	20.36901.10.122.2015.4525.7178	250.000,00	250.000,00	199.999,00	80%	
MISAE VARELLA	37310012	20.36901.10.122.2015.4525.2816	800.000,00	800.000,00	700.000,00	88%	
MISAE VARELLA	37310013	20.36901.10.122.2015.4525.2828	250.000,00	250.000,00	200.000,00	80%	
MISAE VARELLA	37310014	20.36901.10.122.2015.4525.2878	300.000,00	300.000,00	300.000,00	100%	
MISAE VARELLA	37310015	20.36901.10.122.2015.4525.7180	150.000,00	150.000,00	99.999,00	67%	
MISAE VARELLA	37310016	20.36901.10.122.2015.4525.2948	200.000,00	200.000,00	100.000,00	50%	
MISAE VARELLA	37310017	20.36901.10.122.2015.4525.7182	200.000,00	200.000,00	-	0%	
MISAE VARELLA	37310018	20.36901.10.122.2015.4525.7184	200.000,00	200.000,00	150.000,00	75%	
MISAE VARELLA	37310019	20.36901.10.122.2015.4525.3073	100.000,00	100.000,00	100.000,00	100%	
MISAE VARELLA	37310020	20.36901.10.301.2015.8581.0031	8.742.436,00	8.742.436,00	8.720.000,00	100%	
MISAE VARELLA	37310021	10.51101.27.812.2035.5450.3154	250.000,00	250.000,00	-	0%	
MISAE VARELLA	37310022	20.36901.10.122.2015.4525.7186	250.000,00	250.000,00	149.336,00	60%	
MISAE VARELLA	37310023	20.36901.10.122.2015.4525.7188	300.000,00	300.000,00	240.852,00	80%	
MISAE VARELLA	37310024	20.36901.10.122.2015.4525.7190	300.000,00	300.000,00	200.000,00	67%	
MISAE VARELLA	37310025	20.36901.10.122.2015.4525.7192	200.000,00	200.000,00	-	0%	
MISSIONÁRIO OLÍMPIO	JOSÉ	28090001	20.36901.10.302.2015.8535.3928	200.000,00	200.000,00	-	0%
MISSIONÁRIO OLÍMPIO	JOSÉ	28090002	20.36901.10.122.2015.4525.3652	200.000,00	200.000,00	193.530,00	97%
MISSIONÁRIO OLÍMPIO	JOSÉ	28090003	20.36901.10.122.2015.4525.3428	200.000,00	6.470,00	6.470,00	100%
MISSIONÁRIO OLÍMPIO	JOSÉ	28090003	20.36901.10.302.2015.8535.0035	-	193.530,00	-	0%

AUTOR	NÚMERO DA EMENDA	PROGRAMÁTICA	VALOR INICIAL (A)	VALOR ATUAL (B)	EMPENHADO (C)	% EXECUÇÃO C/B	EMENDA COM REABERTURA DE CRÉDITO
MISSIONÁRIO OLÍMPIO JOSÉ	28090004	10.30911.06.181.2081.8124.0035	800.000,00	800.000,00	387.059,00	48%	
MISSIONÁRIO OLÍMPIO JOSÉ	28090005	20.36901.10.301.2015.8581.0035	5.071.219,00	5.071.219,00	3.822.280,00	75%	
MISSIONÁRIO OLÍMPIO JOSÉ	28090006	20.36901.10.302.2015.8535.0035	1.800.000,00	1.800.000,00	-	0%	
MISSIONÁRIO OLÍMPIO JOSÉ	28090007	20.36901.10.302.2015.6148.0001	200.000,00	200.000,00	193.530,00	97%	
MISSIONÁRIO OLÍMPIO JOSÉ	28090008	10.56101.15.451.2054.1D73.0035	6.371.217,00	6.371.217,00	4.909.454,59	77%	
MISSIONÁRIO OLÍMPIO JOSÉ	28090009	10.51101.27.812.2035.5450.0035	500.000,00	500.000,00	500.000,00	100%	
MOEMA GRAMACHO	37320001	10.51101.27.812.2035.20JQ.0029	600.000,00	600.000,00	600.000,00	100%	
MOEMA GRAMACHO	37320002	10.56101.15.451.2054.1D73.2274	300.000,00	300.000,00	295.300,00	98%	
MOEMA GRAMACHO	37320003	10.56101.15.451.2054.1D73.2300	500.000,00	500.000,00	500.000,00	100%	
MOEMA GRAMACHO	37320004	10.56101.15.451.2054.1D73.1937	300.000,00	300.000,00	300.000,00	100%	
MOEMA GRAMACHO	37320005	10.56101.15.451.2054.1D73.2243	300.000,00	300.000,00	300.000,00	100%	
MOEMA GRAMACHO	37320006	10.56101.15.451.2054.1D73.2259	250.000,00	250.000,00	250.000,00	100%	
MOEMA GRAMACHO	37320007	10.53201.15.244.2029.7K66.0029	300.000,00	300.000,00	249.986,52	83%	
MOEMA GRAMACHO	37320008	10.53201.18.544.2084.1851.0029	300.218,00	300.218,00	250.339,07	83%	
MOEMA GRAMACHO	37320009	10.49101.21.127.2029.210X.7052	1.300.000,00	1.300.000,00	1.091.852,00	84%	
MOEMA GRAMACHO	37320010	20.55101.08.306.2069.215I.0029	250.000,00	250.000,00	-	0%	
MOEMA GRAMACHO	37320011	10.57101.14.422.2016.210A.0029	300.000,00	300.000,00	-	0%	
MOEMA GRAMACHO	37320012	20.55901.08.244.2037.2B30.2154	340.000,00	340.000,00	331.500,00	98%	
MOEMA GRAMACHO	37320013	20.55901.08.244.2037.2B31.2300	340.000,00	340.000,00	331.500,00	98%	
MOEMA GRAMACHO	37320014	20.36901.10.301.2015.8581.0029	3.220.000,00	3.220.000,00	1.672.045,00	52%	
MOEMA GRAMACHO	37320015	20.36901.10.302.2015.8535.0029	3.201.000,00	3.201.000,00	2.622.271,00	82%	
MOEMA GRAMACHO	37320016	20.36901.10.302.2015.8535.0029	900.000,00	900.000,00	899.783,00	100%	
MOEMA GRAMACHO	37320017	20.36901.10.302.2015.8535.8634	350.218,00	350.218,00	-	0%	
MOEMA GRAMACHO	37320018	10.51101.27.811.2035.20YA.0029	-	391.000,00	-	0%	
MOEMA GRAMACHO	37320018	10.51101.27.812.2035.5450.0029	391.000,00	-	-	0%	
MOEMA GRAMACHO	37320019	10.56101.15.451.2054.1D73.0029	1.900.000,00	1.900.000,00	1.679.573,69	88%	
MORONI TORGAN	16640001	10.24101.19.126.2021.20V8.0023	920.546,00	920.546,00	-	0%	
MORONI TORGAN	16640002	20.36901.10.302.2015.8933.1048	3.605.477,00	3.605.477,00	2.962.450,00	82%	
MORONI TORGAN	16640003	20.56101.17.512.2040.10SG.1048	306.848,00	306.848,00	-	0%	
MORONI TORGAN	16640004	10.26298.12.847.2080.0509.1048	920.546,00	920.546,00	756.384,00	82%	
MORONI TORGAN	16640005	10.26298.12.847.2080.0509.1033	306.848,00	306.848,00	38.241,00	12%	
MORONI TORGAN	16640006	10.26298.12.847.2080.0509.1091	276.163,00	276.163,00	213.950,00	77%	
MORONI TORGAN	16640007	10.26298.12.847.2080.0509.1097	276.163,00	276.163,00	225.878,00	82%	
MORONI TORGAN	16640008	10.26298.12.847.2080.0509.1093	306.848,00	306.848,00	305.235,00	99%	
MORONI TORGAN	16640009	20.36901.10.122.2015.4525.0023	920.546,00	920.546,00	890.764,00	97%	
MORONI TORGAN	16640010	20.36901.10.302.2015.8933.1033	767.121,00	767.121,00	630.419,00	82%	

AUTOR	NÚMERO DA EMENDA	PROGRAMÁTICA	VALOR INICIAL (A)	VALOR ATUAL (B)	EMPENHADO (C)	% EXECUÇÃO C/B	EMENDA COM REABERTURA DE CRÉDITO	
MORONI TORGAN	16640011	20.36901.10.301.2015.8581.1045	230.136,00	230.136,00	189.125,00	82%		
MORONI TORGAN	16640012	20.36901.10.301.2015.8581.1091	690.409,00	690.409,00	667.281,00	97%		
MORONI TORGAN	16640013	20.36211.10.512.2068.7652.1093	767.121,00	767.121,00	-	0%		
MORONI TORGAN	16640014	20.36901.10.302.2015.8933.1097	690.409,00	690.409,00	166.085,00	24%		
MORONI TORGAN	16640015	10.30911.06.181.2081.8124.1033	460.273,00	460.273,00	-	0%		
MORONI TORGAN	16640016	10.30912.14.422.2085.20R9.1048	1.304.102,00	1.304.102,00	-	0%		
MORONI TORGAN	16640017	10.30912.14.422.2085.20IE.1060	230.136,00	230.136,00	-	0%		
MORONI TORGAN	16640018	10.30912.14.422.2085.20R9.0023	1.073.970,00	1.073.970,00	-	0%		
MORONI TORGAN	16640019	10.30912.14.422.2085.20R9.1091	414.245,00	414.245,00	-	0%		
MORONI TORGAN	16640020	10.30907.14.421.2081.155N.1093	460.273,00	460.273,00	-	0%		
MORONI TORGAN	16640021	10.30101.06.181.2081.8858.1097	414.245,00	414.245,00	-	0%		
MOSES RODRIGUES	37330001	10.22101.20.608.2052.20Y0.0020	500.000,00	500.000,00	400.000,00	80%		
MOSES RODRIGUES	37330002	10.39252.26.121.2126.20UC.0001	1.000.000,00	1.000.000,00	-	0%		
MOSES RODRIGUES	37330003	10.51101.27.812.2035.5450.0023	1.900.000,00	1.900.000,00	500.000,00	26%		
MOSES RODRIGUES	37330004	10.54101.23.695.2076.10V0.1038	500.000,00	500.000,00	450.000,00	90%		
MOSES RODRIGUES	37330005	10.54101.23.695.2076.10V0.1050	500.000,00	500.000,00	450.000,00	90%		
MOSES RODRIGUES	37330006	10.54101.23.695.2076.10V0.1055	300.000,00	300.000,00	250.000,00	83%		
MOSES RODRIGUES	37330007	10.54101.23.695.2076.10V0.1143	400.000,00	400.000,00	350.000,00	88%		
MOSES RODRIGUES	37330008	10.56101.15.451.2054.1D73.1022	500.000,00	500.000,00	350.000,00	70%		
MOSES RODRIGUES	37330009	10.56101.15.451.2054.1D73.1038	500.000,00	500.000,00	450.000,00	90%		
MOSES RODRIGUES	37330010	10.56101.15.451.2054.1D73.1050	500.000,00	500.000,00	450.000,00	90%		
MOSES RODRIGUES	37330011	10.56101.15.451.2054.1D73.1143	500.000,00	500.000,00	450.000,00	90%		
MOSES RODRIGUES	37330012	20.55901.08.244.2037.2B31.1156	350.000,00	350.000,00	350.000,00	100%		
MOSES RODRIGUES	37330013	20.36901.10.301.2015.8581.0023	1.000.000,00	1.000.000,00	750.000,00	75%		
MOSES RODRIGUES	37330014	20.36901.10.302.2015.8535.0023	1.000.000,00	1.000.000,00	648.180,00	65%		
MOSES RODRIGUES	37330015	20.36901.10.302.2015.8535.0023	800.000,00	800.000,00	800.000,00	100%		
MOSES RODRIGUES	37330016	20.36901.10.122.2015.4525.1022	500.000,00	500.000,00	500.000,00	100%		
MOSES RODRIGUES	37330017	20.36901.10.302.2015.8535.0023	2.500.000,00	2.500.000,00	1.299.438,00	52%		
MOSES RODRIGUES	37330018	20.36901.10.122.2015.4525.1038	300.000,00	300.000,00	300.000,00	100%		
MOSES RODRIGUES	37330019	20.36901.10.122.2015.4525.1143	300.000,00	300.000,00	250.000,00	83%		
MOSES RODRIGUES	37330020	20.36901.10.122.2015.4525.0023	1.192.436,00	1.192.436,00	1.176.722,00	99%		
MOSES RODRIGUES	37330021	20.36901.10.302.2015.6148.0001	100.000,00	100.000,00	100.000,00	100%		
MOSES RODRIGUES	37330022	10.26233.12.364.2080.8282.0023	200.000,00	200.000,00	199.190,82	100%		
NELSON JUNIOR	MARCHEZAN	28680001	10.22101.20.608.2077.20ZV.0043	1.750.000,00	1.750.000,00	1.570.000,00	90%	
NELSON JUNIOR	MARCHEZAN	28680002	10.22101.20.608.2077.20ZV.0043	1.270.000,00	1.270.000,00	750.000,00	59%	
NELSON JUNIOR	MARCHEZAN	28680003	10.26298.12.368.2080.20RP.0043	500.000,00	500.000,00	249.900,00	50%	

AUTOR		NÚMERO DA EMENDA	PROGRAMÁTICA	VALOR INICIAL (A)	VALOR ATUAL (B)	EMPENHADO (C)	% EXECUÇÃO C/B	EMENDA COM REABERTURA DE CRÉDITO
NELSON JUNIOR	MARCHEZAN	28680004	20.36901.10.301.2015.8581.0043	2.200.000,00	2.200.000,00	1.448.980,00	66%	
NELSON JUNIOR	MARCHEZAN	28680005	20.36901.10.122.2015.4525.0043	2.600.000,00	2.600.000,00	1.799.969,00	69%	
NELSON JUNIOR	MARCHEZAN	28680006	20.36901.10.122.2015.4525.0043	800.000,00	800.000,00	800.000,00	100%	
NELSON JUNIOR	MARCHEZAN	28680007	20.36901.10.301.2015.8581.0043	2.100.000,00	2.100.000,00	1.428.735,00	68%	
NELSON JUNIOR	MARCHEZAN	28680008	10.56101.15.451.2054.1D73.0043	2.550.000,00	2.550.000,00	2.200.000,00	86%	
NELSON JUNIOR	MARCHEZAN	28680009	10.51101.27.812.2035.20JP.0043	122.430,00	122.430,00	-	0%	
NELSON JUNIOR	MARCHEZAN	28680010	10.51101.27.812.2035.5450.0043	1.250.000,00	1.250.000,00	1.000.000,00	80%	
NELSON JUNIOR	MARCHEZAN	28680011	20.55901.08.244.2037.2B30.0043	200.000,00	200.000,00	200.000,00	100%	
NELSON MARQUEZELLI		18180001	10.22101.20.608.2077.20ZV.0035	1.941.217,00	1.941.217,00	1.340.000,00	69%	
NELSON MARQUEZELLI		18180002	10.56101.15.451.2054.1D73.0035	4.130.000,00	4.130.000,00	4.050.000,00	98%	
NELSON MARQUEZELLI		18180003	20.36901.10.301.2015.8581.0035	5.321.219,00	5.321.219,00	4.409.035,00	83%	
NELSON MARQUEZELLI		18180004	20.36901.10.302.2015.8535.0035	2.350.000,00	2.350.000,00	2.348.366,00	100%	
NELSON MARQUEZELLI		18180005	20.52111.05.301.2108.2E74.0001	200.000,00	200.000,00	199.975,45	100%	
NELSON MARQUEZELLI		18180006	20.26445.12.302.2080.20RX.3928	150.000,00	150.000,00	150.000,00	100%	
NELSON MARQUEZELLI		18180007	10.54101.23.695.2076.10V0.0035	1.050.000,00	1.050.000,00	1.050.000,00	100%	
NELSON MARQUEZELLI		18180008	10.52121.05.153.2058.20PY.3805	200.000,00	200.000,00	-	0%	
NELSON MEURER		33090001	20.36901.10.302.2015.6148.0001	100.000,00	100.000,00	-	0%	
NELSON MEURER		33090002	10.51101.27.812.2035.5450.4131	200.000,00	200.000,00	-	0%	
NELSON MEURER		33090003	10.63101.03.122.2130.1I57.4131	350.000,00	350.000,00	-	0%	
NELSON MEURER		33090004	10.22101.20.608.2077.20ZV.0041	1.521.000,00	1.521.000,00	1.463.360,97	96%	
NELSON MEURER		33090005	10.22101.20.608.2052.20Y1.4250	600.000,00	600.000,00	600.000,00	100%	
NELSON MEURER		33090006	10.51101.27.812.2035.5450.4131	350.000,00	350.000,00	350.000,00	100%	
NELSON MEURER		33090007	10.51101.27.812.2035.5450.4372	250.000,00	250.000,00	-	0%	
NELSON MEURER		33090008	10.54101.23.695.2076.10V0.4317	250.000,00	250.000,00	250.000,00	100%	
NELSON MEURER		33090009	10.56101.15.451.2054.1D73.4267	2.400.000,00	2.400.000,00	2.400.000,00	100%	
NELSON MEURER		33090010	10.56101.15.451.2054.1D73.0041	1.500.000,00	1.500.000,00	1.495.850,00	100%	
NELSON MEURER		33090011	20.36901.10.122.2015.4525.0041	950.000,00	950.000,00	347.624,00	37%	
NELSON MEURER		33090012	20.36901.10.122.2015.4525.0041	6.621.436,00	6.621.436,00	6.461.077,00	98%	
NELSON MEURER		33090013	20.55901.08.244.2037.2B30.4169	250.000,00	250.000,00	243.750,00	98%	
NEWTON CARDOSO JR		37340001	10.53101.15.244.2029.7K66.0031	-	100.000,00	100.000,00	100%	
NEWTON CARDOSO JR		37340001	10.56101.15.451.2054.1D73.0031	3.500.000,00	3.400.000,00	3.351.400,00	99%	
NEWTON CARDOSO JR		37340002	10.26298.12.847.2080.0E53.0031	180.000,00	180.000,00	-	0%	
NEWTON CARDOSO JR		37340003	10.51101.27.812.2035.5450.0031	750.000,00	750.000,00	322.142,42	43%	
NEWTON CARDOSO JR		37340004	10.24101.19.573.2021.6702.7026	250.000,00	250.000,00	-	0%	
NEWTON CARDOSO JR		37340005	10.53101.15.244.2029.7K66.0031	1.991.218,00	1.991.218,00	1.991.218,00	100%	

AUTOR	NÚMERO DA EMENDA	PROGRAMÁTICA	VALOR INICIAL (A)	VALOR ATUAL (B)	EMPENHADO (C)	% EXECUÇÃO C/B	EMENDA COM REABERTURA DE CRÉDITO
NEWTON CARDOSO JR	37340006	10.22101.20.608.2077.20ZV.0031	1.000.000,00	1.000.000,00	1.000.000,00	100%	
NEWTON CARDOSO JR	37340007	20.36901.10.301.2015.8581.0031	1.000.000,00	1.000.000,00	995.350,00	100%	
NEWTON CARDOSO JR	37340008	20.36901.10.302.2015.8535.0031	3.000.000,00	3.000.000,00	2.241.954,00	75%	
NEWTON CARDOSO JR	37340009	20.36901.10.122.2015.4525.0031	3.671.218,00	3.671.218,00	3.571.218,00	97%	
NILSON LEITÃO	29360001	10.56101.15.451.2054.1D73.0051	1.500.000,00	1.500.000,00	1.495.850,00	100%	
NILSON LEITÃO	29360002	10.54101.23.695.2076.10V0.0051	1.771.218,00	1.771.218,00	1.235.000,00	70%	
NILSON LEITÃO	29360003	20.55901.08.244.2037.2B31.0051	100.000,00	100.000,00	100.000,00	100%	
NILSON LEITÃO	29360004	20.36901.10.302.2015.8535.0051	300.000,00	300.000,00	150.000,00	50%	
NILSON LEITÃO	29360005	10.26276.12.364.2080.8282.0051	300.000,00	300.000,00	298.590,32	100%	
NILSON LEITÃO	29360006	20.36901.10.301.2015.8581.0051	2.300.000,00	2.300.000,00	2.226.690,00	97%	
NILSON LEITÃO	29360007	20.36901.10.302.2015.8535.0051	4.521.218,00	4.521.218,00	4.421.648,00	98%	
NILSON LEITÃO	29360008	20.36901.10.302.2015.8535.0051	300.000,00	300.000,00	199.929,00	67%	
NILSON LEITÃO	29360009	10.26298.12.364.2080.0048.0051	300.000,00	300.000,00	300.000,00	100%	
NILSON LEITÃO	29360010	10.54101.23.695.2076.20Y3.0051	200.000,00	200.000,00	-	0%	
NILSON LEITÃO	29360011	10.22101.20.608.2077.20ZV.0051	1.500.000,00	1.500.000,00	1.000.000,00	67%	
NILSON LEITÃO	29360012	10.51101.27.812.2035.5450.0051	200.000,00	200.000,00	100.000,00	50%	
NILSON LEITÃO	29360013	10.52121.05.153.2058.156M.5401	1.000.000,00	1.000.000,00	188.498,57	19%	
NILSON LEITÃO	29360014	10.26298.12.847.2080.0509.0051	800.000,00	800.000,00	800.000,00	100%	
NILSON LEITÃO	29360015	20.36901.10.302.2015.6148.0001	250.000,00	250.000,00	150.000,00	60%	
NILSON PINTO	34920001	20.36211.10.512.2068.10GD.0015	1.000.000,00	1.000.000,00	876.145,27	88%	
NILSON PINTO	34920002	10.42902.13.392.2027.14U2.0015	250.000,00	250.000,00	250.000,00	100%	
NILSON PINTO	34920003	10.22101.20.608.2077.20ZV.0015	1.250.000,00	1.250.000,00	1.250.000,00	100%	
NILSON PINTO	34920004	20.36901.10.301.2015.8581.0015	3.000.000,00	3.000.000,00	2.736.703,00	91%	
NILSON PINTO	34920005	20.36901.10.302.2015.8535.0015	1.500.000,00	1.500.000,00	949.680,00	63%	
NILSON PINTO	34920006	20.36901.10.122.2015.4525.0015	3.192.436,00	3.192.436,00	2.875.613,00	90%	
NILSON PINTO	34920007	10.56101.15.451.2054.1D73.0015	3.700.000,00	3.700.000,00	3.700.000,00	100%	
NILSON PINTO	34920009	10.42204.13.391.2027.5538.7000	1.000.000,00	1.000.000,00	-	0%	
NILTO TATTO	37350001	10.56101.15.451.2054.1D73.0035	3.500.000,00	3.500.000,00	3.150.000,00	90%	
NILTO TATTO	37350002	10.22101.20.608.2077.20ZV.0035	1.000.000,00	1.000.000,00	606.498,50	61%	
NILTO TATTO	37350003	20.36901.10.301.2015.8581.0035	3.494.000,00	3.494.000,00	3.174.510,00	91%	
NILTO TATTO	37350004	20.36901.10.302.2015.8535.0035	1.430.000,00	1.430.000,00	1.429.950,00	100%	
NILTO TATTO	37350005	10.51101.27.812.2035.5450.0035	1.200.000,00	1.200.000,00	1.200.000,00	100%	
NILTO TATTO	37350006	10.42902.13.392.2027.14U2.0035	1.250.000,00	1.250.000,00	1.186.394,75	95%	
NILTO TATTO	37350007	20.36901.10.122.2015.4525.0035	2.747.218,00	2.747.218,00	2.189.722,00	80%	
NILTO TATTO	37350008	10.49101.21.127.2029.210X.0035	721.218,00	721.218,00	603.000,00	84%	
NILTON CAPIXABA	34990001	10.52101.05.244.2058.1211.0011	6.171.218,00	6.171.218,00	6.099.219,00	99%	



AUTOR	NÚMERO DA EMENDA	PROGRAMÁTICA	VALOR INICIAL (A)	VALOR ATUAL (B)	EMPENHADO (C)	% EXECUÇÃO C/B	EMENDA COM REABERTURA DE CRÉDITO
NILTON CAPIXABA	34990002	20.36901.10.302.2015.8535.0011	3.285.609,00	3.285.609,00	2.429.300,00	74%	
NILTON CAPIXABA	34990003	20.36901.10.122.2015.4525.0011	3.285.609,00	3.285.609,00	2.569.895,00	78%	
NILTON CAPIXABA	34990004	20.36901.10.122.2015.4525.7220	1.000.000,00	1.000.000,00	317.260,00	32%	
NILTON CAPIXABA	34990005	20.36901.10.302.2015.6148.0001	100.000,00	100.000,00	100.000,00	100%	
NILTON CAPIXABA	34990006	10.30101.14.422.2081.8974.0103	500.000,00	500.000,00	500.000,00	100%	
NILTON CAPIXABA	34990008	10.51101.27.811.2035.20YA.7018	500.000,00	500.000,00	-	0%	
ODELMO LEÃO	17450002	10.56101.15.451.2054.1D73.2836	300.000,00	300.000,00	300.000,00	100%	
ODELMO LEÃO	17450003	10.56101.15.451.2054.1D73.3159	300.000,00	300.000,00	300.000,00	100%	
ODELMO LEÃO	17450004	10.42902.13.392.2027.20ZF.7108	100.000,00	100.000,00	-	0%	
ODELMO LEÃO	17450005	10.22101.20.608.2077.20ZV.0031	-	260.000,00	250.581,71	96%	
ODELMO LEÃO	17450005	20.55901.08.244.2037.2B31.7160	260.000,00	-	-	0%	
ODELMO LEÃO	17450006	20.55901.08.244.2037.2B31.7162	260.000,00	260.000,00	260.000,00	100%	
ODELMO LEÃO	17450007	20.26396.12.302.2080.20RX.7030	400.000,00	400.000,00	399.961,75	100%	
ODELMO LEÃO	17450008	10.22101.20.608.2077.20ZV.2959	410.000,00	410.000,00	402.005,00	98%	
ODELMO LEÃO	17450009	20.36901.10.301.2015.8581.3166	400.000,00	400.000,00	400.000,00	100%	
ODELMO LEÃO	17450010	20.36901.10.301.2015.8581.3166	1.541.000,00	1.541.000,00	1.541.000,00	100%	
ODELMO LEÃO	17450011	20.36901.10.302.2015.8535.8588	250.000,00	250.000,00	249.920,00	100%	
ODELMO LEÃO	17450012	20.36901.10.122.2015.4525.7200	250.000,00	250.000,00	250.000,00	100%	
ODELMO LEÃO	17450013	20.36901.10.302.2015.8535.8568	250.000,00	250.000,00	249.960,00	100%	
ODELMO LEÃO	17450014	20.36901.10.301.2015.8581.3016	500.000,00	500.000,00	499.620,00	100%	
ODELMO LEÃO	17450015	20.36901.10.301.2015.8581.0031	2.612.436,00	2.612.436,00	1.696.722,00	65%	
ODELMO LEÃO	17450016	20.36901.10.301.2015.8581.0031	2.600.000,00	2.600.000,00	2.000.000,00	77%	
ODELMO LEÃO	17450017	10.51101.27.812.2035.5450.2516	250.000,00	250.000,00	250.000,00	100%	
ODELMO LEÃO	17450018	20.26396.12.302.2080.20RX.7032	900.000,00	900.000,00	900.000,00	100%	
ODELMO LEÃO	17450019	20.26396.12.302.2080.20RX.7034	160.000,00	160.000,00	160.000,00	100%	
ODELMO LEÃO	17450020	10.51101.27.812.2035.5450.3159	250.000,00	250.000,00	250.000,00	100%	
ODELMO LEÃO	17450021	10.30101.06.181.2081.8855.2729	250.000,00	250.000,00	-	0%	
ODELMO LEÃO	17450022	10.22101.20.608.2077.20ZV.2839	250.000,00	250.000,00	250.000,00	100%	
ODELMO LEÃO	17450023	10.22101.20.608.2077.20ZV.3166	300.000,00	300.000,00	100.000,00	33%	
ODELMO LEÃO	17450024	10.22101.20.608.2077.20ZV.3180	250.000,00	250.000,00	250.000,00	100%	
ODELMO LEÃO	17450025	20.36211.10.512.2068.10GE.2692	599.000,00	599.000,00	-	0%	
ODORICO MONTEIRO	37360001	10.22101.20.608.2077.20ZV.0023	500.000,00	500.000,00	500.000,00	100%	
ODORICO MONTEIRO	37360002	10.49101.21.606.2012.2100.0023	100.000,00	100.000,00	-	0%	
ODORICO MONTEIRO	37360003	10.49101.21.606.2012.210V.0023	500.000,00	-	-	0%	
ODORICO MONTEIRO	37360003	20.36901.10.122.2015.4525.0023	-	500.000,00	500.000,00	100%	
ODORICO MONTEIRO	37360004	10.49101.21.606.2012.210V.0023	300.000,00	300.000,00	200.000,00	67%	

AUTOR	NÚMERO DA EMENDA	PROGRAMÁTICA	VALOR INICIAL (A)	VALOR ATUAL (B)	EMPENHADO (C)	% EXECUÇÃO C/B	EMENDA COM REABERTURA DE CRÉDITO
ODORICO MONTEIRO	37360005	10.49101.21.127.2029.210X.0023	600.000,00	350.000,00	250.000,00	71%	
ODORICO MONTEIRO	37360005	20.36901.10.122.2015.4525.0023	-	250.000,00	250.000,00	100%	
ODORICO MONTEIRO	37360006	20.55901.08.244.2037.2B30.0023	900.000,00	900.000,00	292.500,00	33%	
ODORICO MONTEIRO	37360007	10.42101.13.392.2027.20ZF.0023	300.000,00	300.000,00	-	0%	
ODORICO MONTEIRO	37360008	10.53101.18.544.2084.1851.0023	2.000.000,00	2.000.000,00	2.000.000,00	100%	
ODORICO MONTEIRO	37360009	10.22101.20.608.2052.20Y0.0023	500.000,00	500.000,00	500.000,00	100%	
ODORICO MONTEIRO	37360010	20.36901.10.301.2015.8581.0023	1.000.000,00	1.000.000,00	1.000.000,00	100%	
ODORICO MONTEIRO	37360011	20.36901.10.302.2015.8535.0023	500.000,00	500.000,00	500.000,00	100%	
ODORICO MONTEIRO	37360012	20.36901.10.122.2015.4525.0023	6.171.218,00	6.171.218,00	6.171.218,00	100%	
ODORICO MONTEIRO	37360013	10.56101.15.451.2054.1D73.0023	1.000.000,00	1.000.000,00	1.000.000,00	100%	
ODORICO MONTEIRO	37360014	10.54101.23.695.2076.10V0.0023	671.218,00	671.218,00	422.651,70	63%	
ODORICO MONTEIRO	37360015	20.57101.14.243.2062.14UF.0023	300.000,00	300.000,00	-	0%	
OMAR AZIZ	37940001	20.36901.10.302.2015.8535.0013	1.000.000,00	1.000.000,00	1.000.000,00	100%	
OMAR AZIZ	37940002	20.55901.08.244.2037.2B30.0013	800.000,00	800.000,00	800.000,00	100%	
OMAR AZIZ	37940004	20.55901.08.244.2037.2B30.0013	1.371.217,00	1.371.217,00	1.336.936,58	98%	
OMAR AZIZ	37940005	10.52101.05.244.2058.1211.0013	1.500.000,00	1.500.000,00	-	0%	
OMAR AZIZ	37940006	10.52101.05.244.2058.1211.0013	1.000.000,00	1.000.000,00	-	0%	
OMAR AZIZ	37940007	10.52101.05.244.2058.1211.0211	2.000.000,00	2.000.000,00	1.324.536,00	66%	
OMAR AZIZ	37940008	20.36901.10.302.2015.8535.0013	-	3.000.000,00	2.948.910,00	98%	
OMAR AZIZ	37940008	20.36901.10.302.2015.8933.0211	3.671.219,00	671.219,00	380.920,00	57%	
OMAR AZIZ	37940009	20.36901.10.302.2015.8535.0013	3.000.000,00	3.000.000,00	3.000.000,00	100%	
ONYX LORENZONI	19840001	20.36901.10.301.2015.20YL.0043	500.000,00	500.000,00	160.000,00	32%	
ONYX LORENZONI	19840002	10.22101.20.608.2077.20ZV.0043	3.250.000,00	3.250.000,00	2.678.530,72	82%	
ONYX LORENZONI	19840003	20.55901.08.244.2037.2B31.0043	650.000,00	650.000,00	400.000,00	62%	
ONYX LORENZONI	19840004	10.56101.15.451.2054.1D73.0043	1.500.000,00	1.500.000,00	1.253.458,00	84%	
ONYX LORENZONI	19840005	10.56101.15.451.2054.1D73.4761	250.000,00	250.000,00	-	0%	
ONYX LORENZONI	19840006	10.51101.27.812.2035.5450.0043	500.000,00	500.000,00	483.823,40	97%	
ONYX LORENZONI	19840007	10.52121.05.153.2058.20PY.0043	260.609,00	260.609,00	-	0%	
ONYX LORENZONI	19840008	10.26247.12.364.2080.20RK.0043	250.000,00	250.000,00	-	0%	
ONYX LORENZONI	19840009	20.36901.10.302.2015.8535.0043	3.500.000,00	3.500.000,00	1.209.562,00	35%	
ONYX LORENZONI	19840010	20.36901.10.302.2015.8535.0043	671.219,00	671.219,00	649.473,00	97%	
ONYX LORENZONI	19840011	20.36901.10.301.2015.8581.0043	3.500.000,00	3.500.000,00	1.839.905,00	53%	
ONYX LORENZONI	19840012	10.30108.06.181.2081.15F9.0043	260.608,00	260.608,00	-	0%	
ONYX LORENZONI	19840013	10.26244.12.364.2080.20RK.0043	250.000,00	250.000,00	-	0%	
ORLANDO SILVA	37370001	10.42101.13.392.2027.20ZF.0035	450.000,00	450.000,00	450.000,00	100%	
ORLANDO SILVA	37370002	10.51101.27.812.2035.20JQ.0035	400.000,00	400.000,00	400.000,00	100%	

AUTOR	NÚMERO DA EMENDA	PROGRAMÁTICA	VALOR INICIAL (A)	VALOR ATUAL (B)	EMPENHADO (C)	% EXECUÇÃO C/B	EMENDA COM REABERTURA DE CRÉDITO
ORLANDO SILVA	37370003	10.51101.27.812.2035.5450.0035	811.217,00	811.217,00	780.000,00	96%	
ORLANDO SILVA	37370004	10.49201.21.631.2066.211A.0001	200.000,00	200.000,00	199.989,00	100%	
ORLANDO SILVA	37370005	20.36901.10.302.2015.8535.0035	500.000,00	500.000,00	500.000,00	100%	
ORLANDO SILVA	37370006	10.57101.14.422.2034.210H.0021	100.000,00	100.000,00	100.000,00	100%	
ORLANDO SILVA	37370007	10.26298.12.368.2080.20RP.0035	850.000,00	850.000,00	491.413,20	58%	
ORLANDO SILVA	37370008	20.36901.10.122.2015.4525.0035	300.000,00	300.000,00	300.000,00	100%	
ORLANDO SILVA	37370009	20.36901.10.302.2015.8535.0035	870.000,00	870.000,00	870.000,00	100%	
ORLANDO SILVA	37370010	10.56101.15.451.2054.1D73.0035	4.000.000,00	4.000.000,00	4.000.000,00	100%	
ORLANDO SILVA	37370011	10.56101.15.451.2054.1D73.0035	260.000,00	260.000,00	260.000,00	100%	
ORLANDO SILVA	37370012	10.30912.14.422.2085.20IE.0035	200.000,00	200.000,00	-	0%	
ORLANDO SILVA	37370013	10.57101.14.422.2064.20ZN.0001	100.000,00	100.000,00	-	0%	
ORLANDO SILVA	37370014	20.36901.10.302.2015.8535.0035	800.000,00	800.000,00	700.000,00	88%	
ORLANDO SILVA	37370015	20.36901.10.122.2015.4525.0035	-	300.000,00	300.000,00	100%	
ORLANDO SILVA	37370015	20.36901.10.301.2015.8581.0035	2.101.217,00	1.200.963,00	849.746,00	71%	
ORLANDO SILVA	37370015	20.36901.10.302.2015.8535.0035	-	600.254,00	600.254,00	100%	
ORLANDO SILVA	37370016	10.42101.13.392.2027.14U2.0035	300.000,00	300.000,00	-	0%	
ORLANDO SILVA	37370017	20.36901.10.302.2015.8535.0035	3.100.000,00	3.100.000,00	2.543.635,00	82%	
OSMAR SERRAGLIO	36500001	10.22101.20.608.2077.20ZV.0041	1.650.000,00	1.650.000,00	1.500.000,00	91%	
OSMAR SERRAGLIO	36500002	10.56101.15.451.2054.1D73.0041	5.421.218,00	5.421.218,00	4.599.461,62	85%	
OSMAR SERRAGLIO	36500004	20.36901.10.302.2015.6148.0001	100.000,00	100.000,00	-	0%	
OSMAR SERRAGLIO	36500005	20.36901.10.301.2015.8581.0041	1.900.000,00	1.900.000,00	1.313.130,00	69%	
OSMAR SERRAGLIO	36500006	20.36901.10.122.2015.4525.0041	3.321.218,00	3.321.218,00	3.278.284,00	99%	
OSMAR SERRAGLIO	36500007	20.36901.10.302.2015.8535.0041	2.350.000,00	2.350.000,00	1.849.900,00	79%	
OSMAR SERRAGLIO	36500008	10.26298.12.364.2080.0048.7338	400.000,00	400.000,00	399.905,44	100%	
OSMAR TERRA	90480001	10.56101.15.451.2054.1D73.0043	1.000.000,00	1.000.000,00	1.000.000,00	100%	
OSMAR TERRA	90480002	10.54101.23.695.2076.10V0.0043	1.500.000,00	1.500.000,00	1.500.000,00	100%	
OSMAR TERRA	90480003	20.36901.10.302.2015.6148.0001	100.000,00	100.000,00	100.000,00	100%	
OSMAR TERRA	90480004	20.57101.14.243.2062.14UF.0043	300.000,00	300.000,00	-	0%	
OSMAR TERRA	90480005	20.36901.10.301.2015.8581.0043	3.000.000,00	3.000.000,00	2.040.210,00	68%	
OSMAR TERRA	90480006	20.55901.08.244.2037.2B30.0043	600.000,00	600.000,00	585.000,00	98%	
OSMAR TERRA	90480007	20.36901.10.302.2015.8933.0043	250.000,00	250.000,00	-	0%	
OSMAR TERRA	90480008	20.36901.10.302.2015.8535.0043	4.421.218,00	4.421.218,00	4.421.108,00	100%	
OSMAR TERRA	90480009	10.52121.05.153.2058.20PY.5071	100.000,00	100.000,00	100.000,00	100%	
OSMAR TERRA	90480010	10.22101.20.608.2077.20ZV.0043	1.900.000,00	1.900.000,00	1.900.000,00	100%	
OSMAR TERRA	90480011	20.36901.10.301.2015.20YL.0043	400.000,00	400.000,00	-	0%	
OSMAR TERRA	90480012	10.51101.27.812.2035.5450.0043	1.421.218,00	1.421.218,00	1.263.360,98	89%	

AUTOR	NÚMERO DA EMENDA	PROGRAMÁTICA	VALOR INICIAL (A)	VALOR ATUAL (B)	EMPENHADO (C)	% EXECUÇÃO C/B	EMENDA COM REABERTURA DE CRÉDITO
OSMAR TERRA	90480013	10.42101.13.392.2027.14U2.0043	250.000,00	250.000,00	250.000,00	100%	
OSMAR TERRA	90480014	10.22202.20.572.2042.20Y6.0001	100.000,00	100.000,00	100.000,00	100%	
OTAVIO LEITE	25100001	20.36901.10.302.2015.8535.0033	2.500.000,00	2.500.000,00	2.199.940,00	88%	
OTAVIO LEITE	25100002	20.36901.10.302.2015.8535.0033	2.500.000,00	2.500.000,00	500.000,00	20%	
OTAVIO LEITE	25100003	20.36901.10.122.2015.4525.0033	1.471.219,00	1.471.219,00	613.361,00	42%	
OTAVIO LEITE	25100004	20.36901.10.302.2015.20B0.0033	800.000,00	800.000,00	799.980,00	100%	
OTAVIO LEITE	25100005	20.36901.10.302.2015.6148.0001	400.000,00	400.000,00	400.000,00	100%	
OTAVIO LEITE	25100006	20.55901.08.244.2037.2B30.0033	500.000,00	500.000,00	243.750,00	49%	
OTAVIO LEITE	25100007	20.55901.08.244.2037.2B31.0033	1.433.417,00	1.433.417,00	1.025.561,00	72%	
OTAVIO LEITE	25100008	10.24101.19.572.2021.20V6.0033	937.800,00	937.800,00	937.800,00	100%	
OTAVIO LEITE	25100009	10.54101.23.695.2076.10V0.0033	400.000,00	400.000,00	388.000,00	97%	
OTAVIO LEITE	25100010	10.54101.23.695.2076.20Y3.0033	500.000,00	500.000,00	487.500,00	98%	
OTAVIO LEITE	25100011	10.30911.06.181.2081.8124.7008	500.000,00	500.000,00	-	0%	
OTAVIO LEITE	25100012	10.26298.12.847.2080.0E53.0033	250.000,00	250.000,00	230.210,00	92%	
OTAVIO LEITE	25100013	10.42207.13.392.2027.20ZF.0053	300.000,00	300.000,00	-	0%	
OTAVIO LEITE	25100014	10.35101.07.211.2082.2015.7000	200.000,00	200.000,00	190.557,89	95%	
OTAVIO LEITE	25100015	10.30101.14.422.2081.8974.0033	350.000,00	350.000,00	201.040,00	57%	
OTAVIO LEITE	25100016	20.57101.14.242.2063.210N.0001	300.000,00	300.000,00	200.000,00	67%	
OTAVIO LEITE	25100017	10.44207.18.541.2078.20WM.0033	100.000,00	100.000,00	100.000,00	100%	
OTAVIO LEITE	25100018	10.44207.18.541.2078.20WN.0033	300.000,00	300.000,00	275.785,12	92%	
OTAVIO LEITE	25100019	10.24101.19.572.2021.20UT.0033	400.000,00	400.000,00	-	0%	
OTAVIO LEITE	25100020	10.26245.12.364.2080.8282.0033	400.000,00	400.000,00	400.000,00	100%	
OTAVIO LEITE	25100021	10.26249.12.364.2080.8282.0033	400.000,00	400.000,00	400.000,00	100%	
OTAVIO LEITE	25100022	10.20101.04.131.2101.4641.0033	400.000,00	400.000,00	300.000,00	75%	
OTTO ALENCAR	37950001	20.36901.10.301.2015.8581.0029	1.792.436,00	1.792.436,00	1.375.358,00	77%	
OTTO ALENCAR	37950002	20.36901.10.302.2015.8535.1951	800.000,00	800.000,00	699.992,00	87%	
OTTO ALENCAR	37950003	20.36901.10.302.2015.8535.8644	400.000,00	400.000,00	360.000,00	90%	
OTTO ALENCAR	37950004	20.36901.10.302.2015.8535.0029	3.100.000,00	3.100.000,00	2.049.830,00	66%	
OTTO ALENCAR	37950005	20.36901.10.302.2015.8535.8646	300.000,00	300.000,00	269.965,00	90%	
OTTO ALENCAR	37950006	20.36901.10.302.2015.8535.8648	500.000,00	500.000,00	449.934,00	90%	
OTTO ALENCAR	37950007	20.36901.10.302.2015.8535.8650	400.000,00	400.000,00	359.750,00	90%	
OTTO ALENCAR	37950008	20.36901.10.302.2015.8535.2247	400.000,00	400.000,00	-	0%	
OTTO ALENCAR	37950009	10.56101.15.451.2054.1D73.0029	7.200.000,00	7.200.000,00	5.808.100,00	81%	
OTTO ALENCAR	37950010	10.26404.12.363.2080.20RG.0029	450.000,00	450.000,00	399.546,88	89%	
PADRE JOÃO	27640001	10.22101.20.608.2077.20ZV.0031	1.150.000,00	1.150.000,00	900.000,00	78%	
PADRE JOÃO	27640002	10.53201.15.244.2029.7K66.0031	-	150.000,00	148.795,02	99%	

AUTOR	NÚMERO DA EMENDA	PROGRAMÁTICA	VALOR INICIAL (A)	VALOR ATUAL (B)	EMPENHADO (C)	% EXECUÇÃO C/B	EMENDA COM REABERTURA DE CRÉDITO
PADRE JOÃO	27640002	10.56101.15.451.2054.1D73.0031	1.250.000,00	1.100.000,00	1.082.300,00	98%	
PADRE JOÃO	27640003	10.53201.15.244.2029.7K66.0031	1.062.218,00	1.062.218,00	1.059.961,79	100%	
PADRE JOÃO	27640004	10.53204.15.244.2029.7K66.0031	300.000,00	300.000,00	182.229,75	61%	
PADRE JOÃO	27640005	10.22101.20.608.2077.20ZV.0031	-	115.000,00	115.000,00	100%	
PADRE JOÃO	27640005	10.49101.21.127.2029.210X.0031	1.200.000,00	1.080.000,00	1.020.700,00	95%	
PADRE JOÃO	27640005	10.53201.15.244.2029.7K66.0031	-	5.000,00	5.000,00	100%	
PADRE JOÃO	27640006	20.57101.14.243.2062.14UF.0031	300.000,00	300.000,00	239.723,28	80%	
PADRE JOÃO	27640007	20.36901.10.301.2015.8581.0031	4.000.000,00	4.000.000,00	3.770.020,00	94%	
PADRE JOÃO	27640008	20.36901.10.302.2015.8535.0031	3.000.000,00	3.000.000,00	2.999.900,00	100%	
PADRE JOÃO	27640009	10.26412.12.363.2080.20RL.0031	250.000,00	250.000,00	249.998,24	100%	
PADRE JOÃO	27640010	10.26411.12.363.2080.20RL.0031	250.000,00	250.000,00	248.707,00	99%	
PADRE JOÃO	27640011	10.51101.27.812.2035.5450.0031	800.000,00	800.000,00	250.000,00	31%	
PADRE JOÃO	27640012	20.36211.10.512.2068.7652.0031	671.218,00	671.218,00	-	0%	
PADRE JOÃO	27640013	10.42203.13.392.2027.20ZF.0031	100.000,00	100.000,00	99.998,40	100%	
PADRE JOÃO	27640014	10.42902.13.392.2027.20ZF.0031	100.000,00	100.000,00	100.000,00	100%	
PADRE JOÃO	27640015	10.49101.21.606.2012.210V.0031	250.000,00	250.000,00	-	0%	
PADRE JOÃO	27640016	10.49101.21.127.2066.210U.0031	400.000,00	400.000,00	400.000,00	100%	
PADRE JOÃO	27640017	10.26285.12.364.2080.8282.0031	250.000,00	250.000,00	250.000,00	100%	
PAES LANDIM	11680001	20.36211.10.511.2015.3921.0022	2.600.000,00	2.600.000,00	2.550.000,00	98%	
PAES LANDIM	11680002	20.36211.10.511.2068.7656.0022	2.000.000,00	2.000.000,00	1.905.504,00	95%	
PAES LANDIM	11680003	20.36211.10.512.2068.10GD.0022	1.000.000,00	1.000.000,00	300.000,00	30%	
PAES LANDIM	11680004	20.36901.10.122.2015.4525.0022	500.000,00	500.000,00	500.000,00	100%	
PAES LANDIM	11680005	20.36901.10.301.2015.8581.0022	2.000.000,00	2.000.000,00	1.726.025,00	86%	
PAES LANDIM	11680006	20.36901.10.302.2015.8535.0022	271.218,00	271.218,00	-	0%	
PAES LANDIM	11680007	20.36901.10.301.2015.8581.0787	300.000,00	300.000,00	299.990,00	100%	
PAES LANDIM	11680008	10.56101.15.451.2054.1D73.0022	2.000.000,00	2.000.000,00	2.000.000,00	100%	
PAES LANDIM	11680009	10.56101.15.451.2049.1053.0924	600.000,00	600.000,00	600.000,00	100%	
PAES LANDIM	11680010	10.53201.15.244.2029.7K66.0814	1.000.000,00	1.000.000,00	1.000.000,00	100%	
PAES LANDIM	11680011	10.22101.20.608.2077.20ZV.0830	500.000,00	500.000,00	499.218,52	100%	
PAES LANDIM	11680012	10.42902.13.392.2027.14U2.0885	1.000.000,00	1.000.000,00	1.000.000,00	100%	
PAES LANDIM	11680013	10.42902.13.392.2027.20ZF.0022	500.000,00	500.000,00	494.000,00	99%	
PAES LANDIM	11680014	10.44207.18.541.2078.20WM.0022	300.000,00	300.000,00	300.000,00	100%	
PAES LANDIM	11680015	10.26230.12.364.2080.8282.7170	500.000,00	500.000,00	116.077,00	23%	
PAES LANDIM	11680016	20.36901.10.302.2015.6148.0001	271.218,00	271.218,00	271.218,00	100%	
PASTOR EURICO	27240001	10.53201.15.244.2029.7K66.0026	2.000.000,00	2.000.000,00	1.559.148,00	78%	
PASTOR EURICO	27240002	20.52121.05.301.2108.2E74.7106	300.000,00	300.000,00	299.483,82	100%	

AUTOR	NÚMERO DA EMENDA	PROGRAMÁTICA	VALOR INICIAL (A)	VALOR ATUAL (B)	EMPENHADO (C)	% EXECUÇÃO C/B	EMENDA COM REABERTURA DE CRÉDITO
PASTOR EURICO	27240003	20.52111.05.301.2108.2E74.0001	342.436,00	342.436,00	298.060,24	87%	
PASTOR EURICO	27240004	20.36901.10.302.2015.8535.0026	7.700.000,00	7.700.000,00	4.710.316,00	61%	
PASTOR EURICO	27240005	10.56101.15.451.2054.1D73.0026	5.000.000,00	5.000.000,00	3.718.300,00	74%	
PASTOR FRANKLIN	38200001	10.56101.15.451.2054.1D73.0031	1.500.000,00	1.500.000,00	1.486.275,90	99%	
PASTOR FRANKLIN	38200002	10.53201.15.244.2029.7K66.0031	800.000,00	800.000,00	798.980,70	100%	
PASTOR FRANKLIN	38200003	20.36901.10.302.2015.8535.0031	1.400.000,00	1.400.000,00	997.930,00	71%	
PASTOR FRANKLIN	38200004	10.30911.06.181.2081.20ID.0031	500.000,00	500.000,00	484.549,24	97%	
PASTOR FRANKLIN	38200005	20.36211.10.511.2068.7656.0031	720.000,00	720.000,00	720.000,00	100%	
PASTOR FRANKLIN	38200006	10.51101.27.812.2035.5450.0031	2.369.958,00	2.369.958,00	2.369.957,05	100%	
PASTOR FRANKLIN	38200007	20.36901.10.122.2015.4525.0031	4.351.218,00	4.351.218,00	4.351.193,00	100%	
PASTOR FRANKLIN	38200008	20.36901.10.301.2015.8581.0001	700.000,00	700.000,00	607.536,00	87%	
PASTOR FRANKLIN	38200009	10.26298.12.365.2080.12KU.0001	1.501.260,00	1.501.260,00	220.000,00	15%	
PASTOR FRANKLIN	38200010	10.42101.13.392.2027.20ZF.0031	500.000,00	500.000,00	200.000,00	40%	
PASTOR FRANKLIN	38200011	20.36211.10.512.2068.10GG.0031	500.000,00	500.000,00	495.000,00	99%	
PASTOR FRANKLIN	38200012	20.36211.10.511.2068.7656.0031	-	500.000,00	500.000,00	100%	
PASTOR FRANKLIN	38200012	20.36901.10.301.2015.8581.0031	500.000,00	-	-	0%	
PAUDERNEY AVELINO	16220001	10.52101.05.244.2058.1211.0193	1.000.000,00	1.000.000,00	1.000.000,00	100%	
PAUDERNEY AVELINO	16220002	20.55901.08.244.2037.2B30.0013	100.000,00	100.000,00	100.000,00	100%	
PAUDERNEY AVELINO	16220003	20.36901.10.122.2015.4525.0211	-	1.500.000,00	1.500.000,00	100%	
PAUDERNEY AVELINO	16220003	20.36901.10.302.2015.8933.0013	1.500.000,00	-	-	0%	
PAUDERNEY AVELINO	16220004	10.52101.05.244.2058.1211.0013	2.400.000,00	2.400.000,00	2.039.260,00	85%	
PAUDERNEY AVELINO	16220005	10.52101.05.244.2058.1211.0229	1.000.000,00	1.000.000,00	1.000.000,00	100%	
PAUDERNEY AVELINO	16220006	20.36901.10.122.2015.4525.0013	6.171.218,00	6.171.218,00	5.232.479,00	85%	
PAUDERNEY AVELINO	16220007	10.52101.05.244.2058.1211.0211	1.500.000,00	1.500.000,00	1.033.361,00	69%	
PAUDERNEY AVELINO	16220008	10.54101.23.695.2076.20Y3.0013	671.218,00	671.218,00	-	0%	
PAUDERNEY AVELINO	16220009	10.26270.12.364.2080.8282.0013	1.000.000,00	1.000.000,00	880.000,00	88%	
PAULÃO	29730001	20.55901.08.244.2037.2B30.0027	500.000,00	500.000,00	500.000,00	100%	
PAULÃO	29730002	10.42101.13.392.2027.215G.0027	500.000,00	500.000,00	500.000,00	100%	
PAULÃO	29730003	10.42101.13.392.2027.14U2.0027	700.000,00	700.000,00	-	0%	
PAULÃO	29730004	10.42203.13.392.2027.20ZF.0027	300.000,00	300.000,00	-	0%	
PAULÃO	29730005	20.36901.10.122.2015.4525.0027	3.500.000,00	3.500.000,00	3.300.000,00	94%	
PAULÃO	29730006	20.36901.10.302.2015.8535.0027	1.000.000,00	1.000.000,00	1.000.000,00	100%	
PAULÃO	29730007	20.36901.10.302.2015.8535.0027	2.171.218,00	2.171.218,00	1.313.310,00	60%	
PAULÃO	29730008	20.36901.10.122.2015.4525.0027	1.000.000,00	1.000.000,00	1.000.000,00	100%	
PAULÃO	29730009	10.56101.15.451.2054.1D73.0027	2.000.000,00	2.000.000,00	2.000.000,00	100%	
PAULÃO	29730010	10.49101.21.127.2029.210X.0027	3.000.000,00	3.000.000,00	3.000.000,00	100%	

AUTOR	NÚMERO DA EMENDA	PROGRAMÁTICA	VALOR INICIAL (A)	VALOR ATUAL (B)	EMPENHADO (C)	% EXECUÇÃO C/B	EMENDA COM REABERTURA DE CRÉDITO
PAULÃO	29730011	10.54101.23.695.2076.10V0.0027	671.218,00	671.218,00	513.360,98	76%	
PAULO ABI-ACKEL	24870001	10.56101.15.451.2054.1D73.0031	7.671.218,00	7.671.218,00	6.806.274,00	89%	
PAULO ABI-ACKEL	24870002	20.36901.10.122.2015.4525.0031	7.671.218,00	7.671.218,00	6.713.361,00	88%	
PAULO AZI	37380001	20.36901.10.122.2015.4525.0029	2.496.218,00	2.496.218,00	1.999.987,00	80%	
PAULO AZI	37380002	10.56101.15.451.2054.1D73.0029	2.421.000,00	2.421.000,00	2.399.218,59	99%	
PAULO AZI	37380003	10.53201.15.244.2029.7K66.0029	750.000,00	750.000,00	749.977,60	100%	
PAULO AZI	37380004	10.53204.15.244.2029.7K66.0029	750.000,00	750.000,00	749.995,36	100%	
PAULO AZI	37380005	10.54101.23.695.2076.10V0.0029	1.500.000,00	1.500.000,00	1.300.000,00	87%	
PAULO AZI	37380006	20.36901.10.301.2015.8581.0029	2.000.000,00	2.000.000,00	1.999.880,00	100%	
PAULO AZI	37380007	20.36901.10.302.2015.8535.0029	3.175.000,00	3.175.000,00	2.207.560,00	70%	
PAULO AZI	37380008	10.22101.20.608.2077.20ZV.0029	500.000,00	500.000,00	-	0%	
PAULO AZI	37380009	10.51101.27.812.2035.5450.0029	1.500.000,00	1.500.000,00	1.158.360,97	77%	
PAULO AZI	37380010	10.42902.13.392.2027.14U2.0029	-	250.000,00	-	0%	
PAULO AZI	37380010	10.42902.13.392.2027.20ZF.0029	250.218,00	218,00	-	0%	
PAULO BAUER	29060001	10.56101.15.451.2054.1D73.0042	750.000,00	750.000,00	750.000,00	100%	
PAULO BAUER	29060002	10.26298.12.847.2080.0509.0042	550.000,00	550.000,00	550.000,00	100%	
PAULO BAUER	29060003	10.26298.12.847.2080.0E53.0042	5.868.000,00	5.868.000,00	5.256.376,80	90%	
PAULO BAUER	29060004	10.26298.12.364.2080.0048.4546	303.218,00	303.218,00	-	0%	
PAULO BAUER	29060006	20.36901.10.302.2015.8535.0042	5.800.000,00	5.800.000,00	4.940.980,00	85%	
PAULO BAUER	29060007	20.36901.10.301.2015.8581.0042	1.671.218,00	1.671.218,00	1.651.110,00	99%	
PAULO BAUER	29060008	20.36901.10.302.2015.6148.0001	200.000,00	200.000,00	200.000,00	100%	
PAULO FEIJÓ	33220001	20.36901.10.122.2015.4525.3344	4.196.470,00	4.196.470,00	3.738.970,00	89%	
PAULO FEIJÓ	33220002	20.36901.10.302.2015.8535.0033	3.275.000,00	3.275.000,00	2.207.165,00	67%	
PAULO FEIJÓ	33220003	10.56101.15.451.2054.1D73.0033	1.500.000,00	1.500.000,00	980.551,80	65%	
PAULO FEIJÓ	33220004	10.56101.15.451.2054.1D73.3344	4.671.000,00	4.671.000,00	4.616.117,70	99%	
PAULO FEIJÓ	33220005	10.56101.15.451.2054.1D73.0033	1.499.960,00	1.499.960,00	990.026,70	66%	
PAULO FEIJÓ	33220006	20.36901.10.302.2015.6148.0001	200.000,00	200.000,00	193.530,00	97%	
PAULO FOLETTO	27740001	10.22101.20.608.2077.20ZV.0032	2.500.000,00	2.500.000,00	2.100.000,00	84%	
PAULO FOLETTO	27740002	10.22101.20.608.2077.20ZV.0032	1.862.436,00	1.862.436,00	1.590.000,00	85%	
PAULO FOLETTO	27740003	10.56101.15.451.2054.1D73.0032	2.000.000,00	2.000.000,00	1.850.000,00	93%	
PAULO FOLETTO	27740004	10.42101.13.392.2027.14U2.0032	200.000,00	200.000,00	-	0%	
PAULO FOLETTO	27740005	10.26234.12.364.2080.20RK.0032	300.000,00	300.000,00	300.000,00	100%	
PAULO FOLETTO	27740006	10.51101.27.812.2035.5450.0032	300.000,00	300.000,00	300.000,00	100%	
PAULO FOLETTO	27740007	20.55901.08.244.2037.2B31.0032	500.000,00	500.000,00	450.000,00	90%	
PAULO FOLETTO	27740008	20.36901.10.302.2015.8535.0032	3.200.000,00	3.200.000,00	2.799.497,00	87%	
PAULO FOLETTO	27740009	20.36901.10.302.2015.6148.0001	200.000,00	200.000,00	200.000,00	100%	



AUTOR	NÚMERO DA EMENDA	PROGRAMÁTICA	VALOR INICIAL (A)	VALOR ATUAL (B)	EMPENHADO (C)	% EXECUÇÃO C/B	EMENDA COM REABERTURA DE CRÉDITO
PAULO FOLETTO	27740010	20.36901.10.301.2015.8581.0032	4.280.000,00	4.280.000,00	3.359.445,00	78%	
PAULO FREIRE	28130001	20.57101.14.243.2062.14UF.0035	180.000,00	180.000,00	179.870,83	100%	
PAULO FREIRE	28130002	20.36901.10.122.2015.4525.0035	716.000,00	716.000,00	200.361,00	28%	
PAULO FREIRE	28130003	10.54101.23.695.2076.10V0.0035	1.350.000,00	1.350.000,00	1.100.638,03	82%	
PAULO FREIRE	28130004	20.36901.10.302.2015.8535.8656	350.000,00	350.000,00	200.000,00	57%	
PAULO FREIRE	28130005	20.36901.10.302.2015.8535.0035	350.000,00	350.000,00	100.000,00	29%	
PAULO FREIRE	28130006	20.55901.08.244.2037.2B31.0035	291.000,00	291.000,00	224.580,00	77%	
PAULO FREIRE	28130007	20.36901.10.302.2015.8535.7772	3.000.000,00	3.000.000,00	2.999.428,00	100%	
PAULO FREIRE	28130008	20.36901.10.302.2015.8535.3858	255.000,00	255.000,00	254.999,00	100%	
PAULO FREIRE	28130009	20.36901.10.302.2015.8535.8598	3.000.000,00	3.000.000,00	2.421.510,00	81%	
PAULO FREIRE	28130010	10.22101.20.608.2077.20ZV.0035	400.000,00	400.000,00	250.000,00	63%	
PAULO FREIRE	28130011	10.51101.27.812.2035.5450.0035	1.300.000,00	1.300.000,00	1.037.000,00	80%	
PAULO FREIRE	28130012	10.56101.15.451.2054.1D73.0035	4.150.000,00	4.150.000,00	3.900.000,00	94%	
PAULO MAGALHÃES	35680001	20.36901.10.122.2015.4525.0029	1.021.218,00	1.021.218,00	1.021.218,00	100%	
PAULO MAGALHÃES	35680002	10.53201.15.244.2029.7K66.0029	400.000,00	400.000,00	400.000,00	100%	
PAULO MAGALHÃES	35680003	20.36901.10.302.2015.6148.0001	150.000,00	150.000,00	150.000,00	100%	
PAULO MAGALHÃES	35680004	20.36901.10.302.2015.8535.0029	2.000.000,00	2.000.000,00	1.999.750,00	100%	
PAULO MAGALHÃES	35680005	20.36901.10.302.2015.8535.8626	500.000,00	500.000,00	500.000,00	100%	
PAULO MAGALHÃES	35680006	20.36901.10.302.2015.8535.0029	800.000,00	800.000,00	749.909,00	94%	
PAULO MAGALHÃES	35680007	20.36901.10.302.2015.8535.0029	800.000,00	800.000,00	800.000,00	100%	
PAULO MAGALHÃES	35680008	20.36901.10.301.2015.8581.2261	1.000.000,00	1.000.000,00	974.924,00	97%	
PAULO MAGALHÃES	35680009	10.56101.15.451.2054.1D73.0029	7.271.218,00	7.271.218,00	5.527.020,61	76%	
PAULO MAGALHÃES	35680010	20.36211.10.511.2015.3921.0029	700.000,00	500.000,00	500.000,00	100%	
PAULO MAGALHÃES	35680010	20.36901.10.122.2015.4525.0029	-	200.000,00	200.000,00	100%	
PAULO MAGALHÃES	35680011	20.36211.10.512.2068.7652.0029	700.000,00	700.000,00	700.000,00	100%	
PAULO MALUF	25310001	20.36901.10.122.2015.4525.0035	250.000,00	250.000,00	240.463,00	96%	
PAULO MALUF	25310002	10.22101.20.608.2077.20ZV.0035	300.000,00	300.000,00	300.000,00	100%	
PAULO MALUF	25310003	20.36901.10.301.2015.8581.0035	1.100.000,00	1.100.000,00	840.855,00	76%	
PAULO MALUF	25310004	20.36901.10.122.2015.4525.0035	400.000,00	400.000,00	400.000,00	100%	
PAULO MALUF	25310005	20.36901.10.301.2015.8581.0035	500.000,00	500.000,00	195.960,00	39%	
PAULO MALUF	25310006	20.36901.10.122.2015.4525.0035	900.000,00	900.000,00	699.844,00	78%	
PAULO MALUF	25310007	20.36901.10.302.2015.8535.0035	2.642.436,00	2.642.436,00	2.043.966,00	77%	
PAULO MALUF	25310008	20.36901.10.302.2015.8535.0035	200.000,00	200.000,00	-	0%	
PAULO MALUF	25310009	20.36901.10.302.2015.8535.8734	300.000,00	300.000,00	300.000,00	100%	
PAULO MALUF	25310010	20.36901.10.302.2015.8535.0035	350.000,00	350.000,00	336.500,00	96%	
PAULO MALUF	25310011	20.36901.10.302.2015.8535.0035	300.000,00	300.000,00	300.000,00	100%	

AUTOR	NÚMERO DA EMENDA	PROGRAMÁTICA	VALOR INICIAL (A)	VALOR ATUAL (B)	EMPENHADO (C)	% EXECUÇÃO C/B	EMENDA COM REABERTURA DE CRÉDITO
PAULO MALUF	25310012	20.36901.10.302.2015.8535.0035	300.000,00	300.000,00	300.000,00	100%	
PAULO MALUF	25310013	20.36901.10.302.2015.8535.0035	1.500.000,00	1.500.000,00	1.465.185,00	98%	
PAULO MALUF	25310014	20.36901.10.302.2015.8535.0035	250.000,00	250.000,00	250.000,00	100%	
PAULO MALUF	25310015	20.36901.10.302.2015.8535.0035	200.000,00	200.000,00	121.716,00	61%	
PAULO MALUF	25310016	20.36901.10.302.2015.8535.0035	250.000,00	250.000,00	249.000,00	100%	
PAULO MALUF	25310017	10.56101.15.451.2054.1D73.0035	5.300.000,00	5.300.000,00	4.784.285,85	90%	
PAULO MALUF	25310018	20.36901.10.302.2015.8535.0035	300.000,00	300.000,00	-	0%	
PAULO PAIM	20230001	10.56101.15.451.2054.1D73.0043	3.250.000,00	3.250.000,00	3.245.850,00	100%	
PAULO PAIM	20230002	10.54101.23.695.2076.10V0.0043	1.000.000,00	1.000.000,00	756.213,70	76%	
PAULO PAIM	20230003	10.42902.13.392.2027.14U2.0043	1.000.000,00	1.000.000,00	1.000.000,00	100%	
PAULO PAIM	20230004	10.22101.20.608.2077.20ZV.0043	2.421.218,00	2.421.218,00	1.499.218,53	62%	
PAULO PAIM	20230005	20.36901.10.301.2015.8581.0043	7.671.218,00	7.671.218,00	4.776.355,00	62%	
PAULO PEREIRA DA SILVA	25320001	20.36901.10.301.2015.8581.0035	4.171.436,00	4.171.436,00	2.982.622,00	72%	
PAULO PEREIRA DA SILVA	25320002	10.22101.20.608.2077.20ZV.0035	300.000,00	300.000,00	290.293,65	97%	
PAULO PEREIRA DA SILVA	25320003	10.56101.15.451.2054.1D73.0035	3.500.000,00	3.500.000,00	2.798.437,18	80%	
PAULO PEREIRA DA SILVA	25320004	10.26298.12.368.2080.20RP.0035	250.000,00	250.000,00	-	0%	
PAULO PEREIRA DA SILVA	25320005	10.26298.12.364.2080.0048.0035	200.000,00	200.000,00	193.450,20	97%	
PAULO PEREIRA DA SILVA	25320006	20.36901.10.302.2015.8535.4007	500.000,00	500.000,00	498.510,00	100%	
PAULO PEREIRA DA SILVA	25320007	10.51101.27.812.2035.5450.0035	371.000,00	371.000,00	371.000,00	100%	
PAULO PEREIRA DA SILVA	25320008	10.51101.27.812.2035.5450.0035	250.000,00	250.000,00	250.000,00	100%	
PAULO PEREIRA DA SILVA	25320009	20.56101.17.512.2068.1N08.0035	600.000,00	600.000,00	600.000,00	100%	
PAULO PEREIRA DA SILVA	25320010	10.42101.13.392.2027.14U2.3748	200.000,00	200.000,00	200.000,00	100%	
PAULO PEREIRA DA SILVA	25320011	20.36901.10.122.2015.4525.0035	1.000.000,00	1.000.000,00	800.000,00	80%	
PAULO PEREIRA DA SILVA	25320012	10.54101.23.695.2076.10V0.0035	2.000.000,00	2.000.000,00	1.451.466,33	73%	
PAULO PEREIRA DA SILVA	25320013	20.36901.10.302.2015.8535.0035	2.000.000,00	2.000.000,00	1.349.990,00	67%	
PAULO PIMENTA	19860001	10.22101.20.608.2077.20ZV.0043	1.921.218,00	1.921.218,00	1.421.217,55	74%	
PAULO PIMENTA	19860002	10.24101.19.572.2021.20V6.0043	1.000.000,00	1.000.000,00	-	0%	
PAULO PIMENTA	19860003	20.36901.10.301.2015.8730.0043	250.000,00	250.000,00	-	0%	
PAULO PIMENTA	19860004	20.36211.10.512.2068.10GG.0043	250.000,00	250.000,00	250.000,00	100%	
PAULO PIMENTA	19860005	20.36211.10.511.2068.7656.0043	500.000,00	500.000,00	500.000,00	100%	
PAULO PIMENTA	19860006	20.36901.10.302.2015.8535.0043	200.000,00	200.000,00	200.000,00	100%	
PAULO PIMENTA	19860007	20.36901.10.302.2015.20B0.0043	250.000,00	250.000,00	-	0%	
PAULO PIMENTA	19860008	20.36901.10.301.2015.8581.0043	-	207.010,00	-	0%	
PAULO PIMENTA	19860008	20.36901.10.302.2015.8535.0043	1.000.000,00	792.990,00	621.040,00	78%	
PAULO PIMENTA	19860009	20.36901.10.301.2015.8581.0043	5.271.218,00	5.271.218,00	4.970.421,00	94%	
PAULO PIMENTA	19860010	10.56101.15.451.2054.1D73.0043	2.250.000,00	2.250.000,00	2.250.000,00	100%	

AUTOR	NÚMERO DA EMENDA	PROGRAMÁTICA	VALOR INICIAL (A)	VALOR ATUAL (B)	EMPENHADO (C)	% EXECUÇÃO C/B	EMENDA COM REABERTURA DE CRÉDITO
PAULO PIMENTA	19860011	10.51101.27.812.2035.5450.0043	1.500.000,00	1.500.000,00	1.500.000,00	100%	
PAULO PIMENTA	19860012	10.54101.23.695.2076.10V0.0043	750.000,00	750.000,00	750.000,00	100%	
PAULO PIMENTA	19860013	20.36901.10.302.2015.6148.0001	200.000,00	200.000,00	-	0%	
PAULO ROCHA	37960001	20.36901.10.301.2015.8581.0015	7.671.218,00	7.671.218,00	6.581.938,00	86%	
PAULO ROCHA	37960002	10.56101.15.451.2054.1D73.0015	3.500.000,00	3.500.000,00	2.720.882,29	78%	
PAULO ROCHA	37960003	10.54101.23.695.2076.10V0.0015	1.721.218,00	1.721.218,00	1.435.387,30	83%	
PAULO ROCHA	37960004	20.52111.05.301.2108.2E74.0015	500.000,00	500.000,00	429.386,61	86%	
PAULO ROCHA	37960005	10.26448.12.364.2080.20GK.0015	500.000,00	500.000,00	444.086,00	89%	
PAULO ROCHA	37960006	10.52121.05.153.2058.156M.7008	450.000,00	450.000,00	373.825,71	83%	
PAULO ROCHA	37960007	10.26441.12.364.2080.8282.0015	500.000,00	500.000,00	429.719,00	86%	
PAULO TEIXEIRA	25340001	10.26262.12.364.2080.8282.0035	800.000,00	800.000,00	800.000,00	100%	
PAULO TEIXEIRA	25340002	20.36901.10.302.2015.20B0.0035	100.000,00	100.000,00	100.000,00	100%	
PAULO TEIXEIRA	25340003	10.42101.13.392.2027.14U2.0035	700.000,00	700.000,00	630.970,00	90%	
PAULO TEIXEIRA	25340004	10.49201.21.631.2066.211A.0035	600.000,00	600.000,00	480.000,00	80%	
PAULO TEIXEIRA	25340005	20.57101.14.243.2062.14UF.0035	120.000,00	120.000,00	119.861,64	100%	
PAULO TEIXEIRA	25340006	20.55901.08.244.2037.2B30.0035	250.000,00	250.000,00	243.750,00	98%	
PAULO TEIXEIRA	25340007	20.55901.08.244.2037.2B31.0035	150.000,00	150.000,00	150.000,00	100%	
PAULO TEIXEIRA	25340008	20.36901.10.302.2015.8535.0035	1.350.000,00	1.350.000,00	987.900,00	73%	
PAULO TEIXEIRA	25340009	20.36901.10.301.2015.8581.0035	202.436,00	202.436,00	99.995,00	49%	
PAULO TEIXEIRA	25340010	20.36901.10.122.2015.4525.0035	300.000,00	300.000,00	300.000,00	100%	
PAULO TEIXEIRA	25340011	10.51101.27.812.2035.5450.0035	500.000,00	500.000,00	500.000,00	100%	
PAULO TEIXEIRA	25340012	20.36901.10.302.2015.8535.0035	200.000,00	200.000,00	-	0%	
PAULO TEIXEIRA	25340013	10.24101.19.572.2021.20V6.3914	800.000,00	800.000,00	545.870,00	68%	
PAULO TEIXEIRA	25340014	10.42101.13.392.2027.20ZF.0035	200.000,00	200.000,00	200.000,00	100%	
PAULO TEIXEIRA	25340015	10.56101.15.451.2054.1D73.0035	2.500.000,00	2.500.000,00	2.000.000,00	80%	
PAULO TEIXEIRA	25340016	20.36901.10.301.2015.8581.0035	2.900.000,00	2.900.000,00	2.148.890,00	74%	
PAULO TEIXEIRA	25340017	20.36901.10.302.2015.8535.0035	1.970.000,00	1.970.000,00	1.089.160,00	55%	
PAULO TEIXEIRA	25340018	20.36901.10.302.2015.8535.0035	650.000,00	650.000,00	549.999,00	85%	
PAULO TEIXEIRA	25340019	10.49101.21.606.2012.210V.0035	400.000,00	400.000,00	250.000,00	63%	
PAULO TEIXEIRA	25340020	10.42203.13.392.2027.20ZF.0035	100.000,00	100.000,00	100.000,00	100%	
PAULO TEIXEIRA	25340021	10.30912.14.422.2085.20R9.0013	200.000,00	200.000,00	-	0%	
PAULO TEIXEIRA	25340022	20.55101.08.306.2069.215I.0035	100.000,00	100.000,00	-	0%	
PAULO TEIXEIRA	25340023	10.54101.23.695.2076.10V0.0035	250.000,00	250.000,00	250.000,00	100%	
PEDRO CHAVES	36720001	10.22101.20.608.2077.20ZV.0052	2.421.218,00	2.421.218,00	2.333.968,76	96%	
PEDRO CHAVES	36720002	20.55901.08.244.2037.2B30.0052	150.000,00	150.000,00	145.147,00	97%	
PEDRO CHAVES	36720003	10.51101.27.812.2035.5450.0052	1.300.000,00	1.300.000,00	764.471,22	59%	

AUTOR	NÚMERO DA EMENDA	PROGRAMÁTICA	VALOR INICIAL (A)	VALOR ATUAL (B)	EMPENHADO (C)	% EXECUÇÃO C/B	EMENDA COM REABERTURA DE CRÉDITO
PEDRO CHAVES	36720004	20.36901.10.301.2015.8581.0052	2.540.000,00	2.540.000,00	1.360.230,00	54%	
PEDRO CHAVES	36720005	20.36901.10.302.2015.8535.0052	1.000.000,00	1.000.000,00	967.616,00	97%	
PEDRO CHAVES	36720006	20.36901.10.302.2015.8535.0052	3.880.218,00	3.880.218,00	3.271.093,00	84%	
PEDRO CHAVES	36720007	20.36901.10.302.2015.6148.0001	251.000,00	251.000,00	251.000,00	100%	
PEDRO CHAVES	36720008	10.53207.15.244.2029.7K66.0052	300.000,00	300.000,00	290.294,00	97%	
PEDRO CHAVES	36720009	10.53207.19.691.2029.8902.0052	2.500.000,00	2.500.000,00	2.399.767,00	96%	
PEDRO CHAVES	36720010	10.54101.23.695.2076.10V0.0052	1.000.000,00	1.000.000,00	620.609,01	62%	
PEDRO CUNHA LIMA	37390001	10.26101.12.363.2080.6380.7012	300.000,00	300.000,00	-	0%	
PEDRO CUNHA LIMA	37390002	20.55901.08.244.2037.2B30.0025	1.300.000,00	1.300.000,00	1.300.000,00	100%	
PEDRO CUNHA LIMA	37390003	10.54101.23.695.2076.20Y3.0025	250.000,00	250.000,00	-	0%	
PEDRO CUNHA LIMA	37390004	20.36901.10.302.2015.8535.1392	600.000,00	600.000,00	600.000,00	100%	
PEDRO CUNHA LIMA	37390005	20.36901.10.302.2015.8535.1436	600.000,00	600.000,00	599.079,00	100%	
PEDRO CUNHA LIMA	37390006	20.36901.10.302.2015.8535.7030	600.000,00	600.000,00	599.600,00	100%	
PEDRO CUNHA LIMA	37390007	10.26417.12.363.2080.20RL.7024	500.000,00	500.000,00	-	0%	
PEDRO CUNHA LIMA	37390008	20.36901.10.302.2015.8535.7368	600.000,00	600.000,00	600.000,00	100%	
PEDRO CUNHA LIMA	37390009	10.53101.18.544.2084.1851.0025	300.000,00	300.000,00	283.434,00	94%	
PEDRO CUNHA LIMA	37390010	20.36901.10.301.2015.20YL.0025	360.000,00	360.000,00	360.000,00	100%	
PEDRO CUNHA LIMA	37390011	20.36901.10.301.2015.8581.0025	3.263.218,00	3.263.218,00	2.488.455,00	76%	
PEDRO CUNHA LIMA	37390012	10.54101.23.695.2076.10V0.1493	400.000,00	400.000,00	260.000,00	65%	
PEDRO CUNHA LIMA	37390013	20.36211.10.512.2068.10GE.1502	400.000,00	400.000,00	400.000,00	100%	
PEDRO CUNHA LIMA	37390014	10.51101.27.812.2035.5450.1371	300.000,00	300.000,00	300.000,00	100%	
PEDRO CUNHA LIMA	37390015	20.36901.10.302.2015.8535.1392	1.500.000,00	1.500.000,00	1.000.500,00	67%	
PEDRO CUNHA LIMA	37390016	10.54101.23.695.2076.20Y3.1392	200.000,00	200.000,00	-	0%	
PEDRO CUNHA LIMA	37390017	20.36901.10.301.2015.8581.1397	100.000,00	100.000,00	100.000,00	100%	
PEDRO CUNHA LIMA	37390018	10.56101.15.451.2054.1D73.1401	400.000,00	400.000,00	400.000,00	100%	
PEDRO CUNHA LIMA	37390019	10.56101.15.451.2054.1D73.1424	2.000.000,00	2.000.000,00	1.999.999,01	100%	
PEDRO CUNHA LIMA	37390020	20.36901.10.301.2015.8581.1522	408.000,00	408.000,00	408.000,00	100%	
PEDRO CUNHA LIMA	37390021	10.26252.12.364.2080.20RK.1392	300.000,00	300.000,00	300.000,00	100%	
PEDRO CUNHA LIMA	37390022	10.26298.12.364.2080.0048.0025	230.609,00	230.609,00	230.609,00	100%	
PEDRO CUNHA LIMA	37390023	10.26240.12.364.2080.8282.0025	230.609,00	230.609,00	230.600,00	100%	
PEDRO CUNHA LIMA	37390024	10.26252.12.364.2080.20RK.1392	200.000,00	200.000,00	149.164,93	75%	
PEDRO FERNANDES	35110001	10.22101.20.608.2077.20ZV.0021	3.000.000,00	3.000.000,00	2.300.000,00	77%	
PEDRO FERNANDES	35110002	20.36901.10.122.2015.4525.0021	1.000.000,00	1.000.000,00	1.000.000,00	100%	
PEDRO FERNANDES	35110003	10.56101.15.451.2054.1D73.0021	1.750.000,00	1.750.000,00	1.471.252,82	84%	
PEDRO FERNANDES	35110004	10.26298.12.847.2080.0509.0021	300.000,00	300.000,00	279.033,95	93%	
PEDRO FERNANDES	35110005	10.51101.27.812.2035.5450.0021	721.217,00	721.217,00	721.216,57	100%	

AUTOR	NÚMERO DA EMENDA	PROGRAMÁTICA	VALOR INICIAL (A)	VALOR ATUAL (B)	EMPENHADO (C)	% EXECUÇÃO C/B	EMENDA COM REABERTURA DE CRÉDITO
PEDRO FERNANDES	35110006	20.36211.10.511.2068.7656.0021	2.000.000,00	2.000.000,00	2.000.000,00	100%	
PEDRO FERNANDES	35110007	20.36901.10.302.2015.8535.0021	300.000,00	300.000,00	250.000,00	83%	
PEDRO FERNANDES	35110008	10.52111.05.151.2058.2059.0021	250.000,00	250.000,00	249.999,43	100%	
PEDRO FERNANDES	35110009	10.54101.23.695.2076.10V0.0639	650.000,00	650.000,00	650.000,00	100%	
PEDRO FERNANDES	35110010	20.36901.10.302.2015.8933.0021	250.000,00	250.000,00	250.000,00	100%	
PEDRO FERNANDES	35110011	20.36901.10.122.2015.4525.0021	-	150.000,00	150.000,00	100%	
PEDRO FERNANDES	35110011	20.36901.10.301.2015.8581.0021	1.871.219,00	1.721.219,00	1.199.560,00	70%	
PEDRO FERNANDES	35110012	20.36901.10.122.2015.4525.0021	-	2.098.000,00	1.928.000,00	92%	
PEDRO FERNANDES	35110012	20.36901.10.302.2015.8535.0021	2.250.000,00	152.000,00	-	0%	
PEDRO FERNANDES	35110013	10.26298.12.847.2080.0E53.0001	1.000.000,00	1.000.000,00	-	0%	
PEDRO UCZAI	28550001	10.30202.14.423.2065.2384.0042	100.000,00	100.000,00	92.380,00	92%	
PEDRO UCZAI	28550002	10.26422.12.363.2080.20RG.0042	250.000,00	250.000,00	250.000,00	100%	
PEDRO UCZAI	28550003	10.26438.12.363.2080.20RG.0042	250.000,00	250.000,00	250.000,00	100%	
PEDRO UCZAI	28550004	10.49101.21.127.2029.210X.0042	2.756.218,00	2.756.218,00	2.595.579,00	94%	
PEDRO UCZAI	28550005	20.55901.08.244.2037.2B30.0042	250.000,00	250.000,00	150.000,00	60%	
PEDRO UCZAI	28550006	10.56902.16.482.2049.10SJ.0042	250.000,00	250.000,00	245.850,00	98%	
PEDRO UCZAI	28550007	10.56101.15.451.2054.1D73.0042	2.000.000,00	2.000.000,00	1.748.275,23	87%	
PEDRO UCZAI	28550008	10.42101.13.392.2027.14U2.0042	250.000,00	250.000,00	250.000,00	100%	
PEDRO UCZAI	28550009	10.26298.12.368.2080.20RP.0042	115.000,00	115.000,00	-	0%	
PEDRO UCZAI	28550010	20.36901.10.122.2015.4525.0042	500.000,00	500.000,00	-	0%	
PEDRO UCZAI	28550011	20.36901.10.122.2015.4525.0042	2.871.218,00	2.871.218,00	2.849.219,00	99%	
PEDRO UCZAI	28550012	20.36901.10.301.2015.8581.0042	1.000.000,00	1.000.000,00	897.290,00	90%	
PEDRO UCZAI	28550013	20.36901.10.302.2015.8535.0042	2.000.000,00	2.000.000,00	1.699.990,00	85%	
PEDRO UCZAI	28550014	20.36901.10.302.2015.8535.0042	1.000.000,00	1.000.000,00	1.000.000,00	100%	
PEDRO UCZAI	28550015	20.36901.10.302.2015.8933.0042	300.000,00	300.000,00	300.000,00	100%	
PEDRO UCZAI	28550016	10.54101.23.695.2076.10V0.0042	250.000,00	250.000,00	250.000,00	100%	
PEDRO UCZAI	28550017	10.30911.06.181.2081.20ID.0042	200.000,00	200.000,00	-	0%	
PEDRO UCZAI	28550018	10.57101.14.422.2016.8843.7004	500.000,00	500.000,00	250.000,00	50%	
PEDRO UCZAI	28550019	10.26440.12.364.2080.20GK.0042	500.000,00	500.000,00	500.000,00	100%	
PEDRO VILELA	37400001	20.36901.10.122.2015.4525.0027	2.671.218,00	2.671.218,00	2.013.360,92	75%	
PEDRO VILELA	37400002	10.53101.15.244.2029.7K66.0027	2.521.218,00	2.521.218,00	2.507.857,00	99%	
PEDRO VILELA	37400003	10.24101.19.126.2021.20V8.7186	1.000.000,00	1.000.000,00	155.504,00	16%	
PEDRO VILELA	37400004	20.36901.10.302.2015.8535.0027	4.000.000,00	4.000.000,00	3.996.450,00	100%	
PEDRO VILELA	37400005	10.22101.20.608.2077.20ZV.0027	400.000,00	400.000,00	385.857,55	96%	
PEDRO VILELA	37400006	20.36901.10.302.2015.8535.1795	1.000.000,00	1.000.000,00	800.000,00	80%	
PEDRO VILELA	37400007	10.51101.27.812.2035.5450.0027	3.600.000,00	3.600.000,00	3.317.289,75	92%	

AUTOR	NÚMERO DA EMENDA	PROGRAMÁTICA	VALOR INICIAL (A)	VALOR ATUAL (B)	EMPENHADO (C)	% EXECUÇÃO C/B	EMENDA COM REABERTURA DE CRÉDITO
PEDRO VILELA	37400008	10.42101.13.392.2027.20ZF.0027	150.000,00	150.000,00	150.000,00	100%	
PEPE VARGAS	24000001	10.56101.15.451.2054.1D73.0043	1.500.000,00	1.500.000,00	1.500.000,00	100%	
PEPE VARGAS	24000002	20.57101.14.243.2062.14UF.0043	600.000,00	600.000,00	598.211,55	100%	
PEPE VARGAS	24000003	10.51101.27.812.2035.5450.0043	1.000.000,00	1.000.000,00	740.454,60	74%	
PEPE VARGAS	24000004	10.49101.21.127.2029.210X.0043	2.921.218,00	2.671.218,00	2.044.540,00	77%	
PEPE VARGAS	24000004	10.56101.15.451.2054.1D73.0043	-	250.000,00	-	0%	
PEPE VARGAS	24000005	20.36901.10.301.2015.8581.4989	500.000,00	500.000,00	499.980,00	100%	
PEPE VARGAS	24000006	20.36901.10.302.2015.8535.0043	7.171.218,00	7.171.218,00	5.199.999,00	73%	
PEPE VARGAS	24000007	10.54101.23.695.2076.10V0.0043	1.650.000,00	1.650.000,00	1.024.707,28	62%	
POMPEO DE MATTOS	36660001	10.22101.20.608.2077.20ZV.0043	3.000.000,00	3.000.000,00	2.098.437,05	70%	
POMPEO DE MATTOS	36660002	10.56101.15.451.2054.1D73.0043	2.268.217,00	2.268.217,00	2.250.000,00	99%	
POMPEO DE MATTOS	36660003	10.42902.13.392.2027.14U2.0043	400.000,00	400.000,00	400.000,00	100%	
POMPEO DE MATTOS	36660004	10.51101.27.812.2035.5450.5043	100.000,00	100.000,00	100.000,00	100%	
POMPEO DE MATTOS	36660005	10.30911.06.181.2081.8124.0043	300.000,00	300.000,00	-	0%	
POMPEO DE MATTOS	36660006	20.36901.10.301.2015.8581.0043	2.500.000,00	2.500.000,00	1.985.715,00	79%	
POMPEO DE MATTOS	36660007	20.36901.10.122.2015.4525.0043	500.000,00	500.000,00	-	0%	
POMPEO DE MATTOS	36660008	20.36901.10.302.2015.8535.0043	4.674.219,00	4.674.219,00	4.476.798,00	96%	
POMPEO DE MATTOS	36660009	10.54101.23.695.2076.10V0.0043	1.250.000,00	1.250.000,00	1.235.931,50	99%	
POMPEO DE MATTOS	36660010	10.54101.23.695.2076.10V0.4904	350.000,00	350.000,00	350.000,00	100%	
PR. MARCO FELICIANO	28120001	10.56101.15.451.2054.1D73.3487	3.000.000,00	3.000.000,00	2.764.208,70	92%	
PR. MARCO FELICIANO	28120002	10.56101.15.451.2054.1D73.0035	1.500.000,00	1.500.000,00	800.000,00	53%	
PR. MARCO FELICIANO	28120003	10.56101.15.451.2054.1D73.3553	1.000.000,00	1.000.000,00	756.000,00	76%	
PR. MARCO FELICIANO	28120004	10.56101.15.451.2054.1D73.3686	2.000.000,00	2.000.000,00	2.000.000,00	100%	
PR. MARCO FELICIANO	28120005	20.36901.10.302.2015.8535.7360	500.000,00	500.000,00	480.000,00	96%	
PR. MARCO FELICIANO	28120006	20.36901.10.301.2015.8581.3487	1.000.000,00	1.000.000,00	999.990,00	100%	
PR. MARCO FELICIANO	28120007	20.36901.10.122.2015.4525.3492	100.000,00	100.000,00	100.000,00	100%	
PR. MARCO FELICIANO	28120008	20.36901.10.301.2015.8581.0035	1.242.436,00	1.242.436,00	1.242.390,00	100%	
PR. MARCO FELICIANO	28120009	20.36901.10.301.2015.8581.3558	300.000,00	300.000,00	-	0%	
PR. MARCO FELICIANO	28120010	20.36901.10.301.2015.8581.3752	300.000,00	300.000,00	299.990,00	100%	
PR. MARCO FELICIANO	28120011	20.36901.10.122.2015.4525.3957	100.000,00	100.000,00	100.000,00	100%	
PR. MARCO FELICIANO	28120012	20.36901.10.302.2015.8535.0035	100.000,00	100.000,00	96.765,00	97%	
PR. MARCO FELICIANO	28120013	20.36901.10.302.2015.8535.0035	1.000.000,00	1.000.000,00	284.286,00	28%	
PR. MARCO FELICIANO	28120014	20.36901.10.122.2015.4525.0035	100.000,00	100.000,00	100.000,00	100%	
PR. MARCO FELICIANO	28120015	20.36901.10.302.2015.8535.3556	1.000.000,00	1.000.000,00	1.000.000,00	100%	
PR. MARCO FELICIANO	28120016	20.36901.10.302.2015.8535.3692	1.000.000,00	1.000.000,00	1.000.000,00	100%	
PR. MARCO FELICIANO	28120017	20.36901.10.302.2015.8535.0035	1.000.000,00	1.000.000,00	1.000.000,00	100%	

AUTOR		NÚMERO DA EMENDA	PROGRAMÁTICA	VALOR INICIAL (A)	VALOR ATUAL (B)	EMPENHADO (C)	% EXECUÇÃO C/B	EMENDA COM REABERTURA DE CRÉDITO
PR. MARCO FELICIANO		28120018	20.36901.10.302.2015.8535.3853	100.000,00	100.000,00	100.000,00	100%	
PROFESSOR GALLI	VICTÓRIO	37410001	20.36901.10.302.2015.6148.0001	250.000,00	250.000,00	241.761,00	97%	
PROFESSOR GALLI	VICTÓRIO	37410002	20.36901.10.302.2015.8535.8670	2.000.000,00	2.000.000,00	1.493.235,00	75%	
PROFESSOR GALLI	VICTÓRIO	37410003	20.36901.10.301.2015.8581.5340	350.000,00	350.000,00	-	0%	
PROFESSOR GALLI	VICTÓRIO	37410004	20.36901.10.122.2015.4525.7000	250.000,00	250.000,00	241.761,00	97%	
PROFESSOR GALLI	VICTÓRIO	37410005	20.36901.10.302.2015.8535.5333	521.000,00	521.000,00	474.935,00	91%	
PROFESSOR GALLI	VICTÓRIO	37410006	20.36901.10.301.2015.8581.5279	500.000,00	500.000,00	483.522,00	97%	
PROFESSOR GALLI	VICTÓRIO	37410007	20.36901.10.301.2015.8581.5311	500.000,00	500.000,00	299.985,00	60%	
PROFESSOR GALLI	VICTÓRIO	37410008	10.26298.12.368.2080.20RP.5290	300.000,00	300.000,00	300.000,00	100%	
PROFESSOR GALLI	VICTÓRIO	37410009	10.22101.20.608.2077.20ZV.5391	731.218,00	731.218,00	706.660,00	97%	
PROFESSOR GALLI	VICTÓRIO	37410010	10.53207.19.691.2029.8902.0050	210.000,00	210.000,00	-	0%	
PROFESSOR GALLI	VICTÓRIO	37410011	10.54101.23.695.2076.20Y3.0051	500.000,00	500.000,00	-	0%	
PROFESSOR GALLI	VICTÓRIO	37410012	20.36901.10.301.2015.8581.5315	300.000,00	300.000,00	79.370,00	26%	
PROFESSOR GALLI	VICTÓRIO	37410013	20.36901.10.301.2015.8581.5398	300.000,00	300.000,00	-	0%	
PROFESSOR GALLI	VICTÓRIO	37410014	20.36901.10.301.2015.8581.5308	500.000,00	500.000,00	299.945,00	60%	
PROFESSOR GALLI	VICTÓRIO	37410015	20.36901.10.301.2015.8581.5406	250.000,00	250.000,00	-	0%	
PROFESSOR GALLI	VICTÓRIO	37410016	10.56101.15.451.2054.1D73.5309	300.000,00	300.000,00	300.000,00	100%	
PROFESSOR GALLI	VICTÓRIO	37410017	10.56101.15.451.2054.1D73.5316	1.500.000,00	1.500.000,00	1.500.000,00	100%	
PROFESSOR GALLI	VICTÓRIO	37410018	10.56101.15.451.2054.1D73.5393	400.000,00	400.000,00	400.000,00	100%	
PROFESSOR GALLI	VICTÓRIO	37410019	10.56101.15.451.2054.1D73.5390	1.500.000,00	1.500.000,00	1.375.735,90	92%	
PROFESSOR GALLI	VICTÓRIO	37410020	10.56101.15.451.2054.1D73.5382	500.000,00	500.000,00	483.207,71	97%	
PROFESSOR GALLI	VICTÓRIO	37410021	10.57101.14.422.2064.20ZN.0051	480.000,00	480.000,00	-	0%	
PROFESSOR GALLI	VICTÓRIO	37410022	10.57101.14.422.2064.20ZN.0051	250.000,00	-	-	0%	
PROFESSOR GALLI	VICTÓRIO	37410022	10.57101.14.422.2064.20ZN.3928	-	250.000,00	-	0%	
PROFESSOR GALLI	VICTÓRIO	37410023	20.57901.14.243.2062.210M.0051	600.000,00	600.000,00	-	0%	
PROFESSOR GALLI	VICTÓRIO	37410024	20.57101.14.242.2063.210N.5314	400.000,00	400.000,00	-	0%	
PROFESSOR GALLI	VICTÓRIO	37410025	20.36901.10.302.2015.8535.0051	1.950.218,00	1.950.218,00	1.044.929,00	54%	
PROFESSORA SEABRA REZENDE	DORINHA	26930001	10.56101.15.451.2054.1D73.0017	4.181.218,00	4.181.218,00	3.713.135,03	89%	
PROFESSORA SEABRA REZENDE	DORINHA	26930002	10.51101.27.812.2035.5450.0017	700.000,00	700.000,00	399.999,99	57%	
PROFESSORA SEABRA REZENDE	DORINHA	26930003	10.54101.23.695.2076.10V0.0017	1.100.000,00	950.000,00	900.000,00	95%	
PROFESSORA SEABRA REZENDE	DORINHA	26930003	10.56101.15.451.2054.1D73.0017	-	150.000,00	144.849,99	97%	
PROFESSORA SEABRA REZENDE	DORINHA	26930004	20.55901.08.244.2037.2B30.0017	340.000,00	340.000,00	243.750,00	72%	
PROFESSORA SEABRA REZENDE	DORINHA	26930005	20.57101.14.242.2063.210N.0017	200.000,00	200.000,00	176.217,60	88%	
PROFESSORA SEABRA REZENDE	DORINHA	26930006	10.26251.12.364.2080.20GK.0017	500.000,00	500.000,00	500.000,00	100%	



AUTOR	NÚMERO DA EMENDA	PROGRAMÁTICA	VALOR INICIAL (A)	VALOR ATUAL (B)	EMPENHADO (C)	% EXECUÇÃO C/B	EMENDA COM REABERTURA DE CRÉDITO
PROFESSORA DORINHA SEABRA REZENDE	26930007	10.30911.06.181.2081.20ID.0017	300.000,00	300.000,00	248.183,94	83%	
PROFESSORA DORINHA SEABRA REZENDE	26930008	10.22101.20.608.2052.20Y1.0017	150.000,00	150.000,00	150.000,00	100%	
PROFESSORA DORINHA SEABRA REZENDE	26930009	10.57101.04.122.2044.20TM.0017	200.000,00	200.000,00	-	0%	
PROFESSORA DORINHA SEABRA REZENDE	26930010	20.36901.10.301.2015.8581.0017	1.309.232,00	1.309.232,00	907.790,00	69%	
PROFESSORA DORINHA SEABRA REZENDE	26930011	20.36901.10.302.2015.8535.0017	5.361.986,00	5.361.986,00	4.707.791,00	88%	
PROFESSORA DORINHA SEABRA REZENDE	26930012	20.36901.10.302.2015.20B0.0017	100.000,00	100.000,00	99.970,00	100%	
PROFESSORA DORINHA SEABRA REZENDE	26930013	20.36901.10.423.2065.20YP.0017	300.000,00	300.000,00	274.860,06	92%	
PROFESSORA DORINHA SEABRA REZENDE	26930014	20.36901.10.122.2015.4525.0017	200.000,00	200.000,00	200.000,00	100%	
PROFESSORA DORINHA SEABRA REZENDE	26930015	20.36901.10.302.2015.8535.0017	100.000,00	100.000,00	99.970,00	100%	
PROFESSORA DORINHA SEABRA REZENDE	26930016	20.36901.10.122.2015.4525.0017	100.000,00	100.000,00	100.000,00	100%	
PROFESSORA DORINHA SEABRA REZENDE	26930017	20.36901.10.302.2015.6148.0001	100.000,00	100.000,00	100.000,00	100%	
PROFESSORA DORINHA SEABRA REZENDE	26930018	20.36901.10.122.2015.4525.3428	100.000,00	100.000,00	100.000,00	100%	
PROFESSORA MARCIVANIA	26750001	10.42205.13.392.2027.20ZF.0016	250.000,00	250.000,00	200.000,00	80%	
PROFESSORA MARCIVANIA	26750002	10.51101.27.812.2035.20JQ.0407	550.000,00	550.000,00	400.000,00	73%	
PROFESSORA MARCIVANIA	26750003	10.51101.27.812.2035.5450.0402	500.000,00	500.000,00	450.000,00	90%	
PROFESSORA MARCIVANIA	26750004	10.26298.12.368.2080.20RP.0402	900.000,00	900.000,00	-	0%	
PROFESSORA MARCIVANIA	26750005	10.26298.12.368.2080.20RP.0016	1.271.218,00	1.271.218,00	997.650,00	78%	
PROFESSORA MARCIVANIA	26750006	10.26298.12.847.2080.0509.0407	400.000,00	400.000,00	335.529,92	84%	
PROFESSORA MARCIVANIA	26750007	10.52101.05.244.2058.1211.0016	2.270.000,00	2.270.000,00	2.170.000,00	96%	
PROFESSORA MARCIVANIA	26750008	10.52101.05.244.2058.1211.0402	1.000.000,00	1.000.000,00	699.000,00	70%	
PROFESSORA MARCIVANIA	26750009	10.26426.12.363.2080.20RG.0016	430.000,00	430.000,00	399.472,50	93%	
PROFESSORA MARCIVANIA	26750010	20.36901.10.122.2015.4525.3428	1.900.000,00	1.900.000,00	1.900.000,00	100%	
PROFESSORA MARCIVANIA	26750011	10.52101.05.244.2058.1211.0401	100.000,00	100.000,00	100.000,00	100%	
PROFESSORA MARCIVANIA	26750012	20.36901.10.122.2015.4525.0394	500.000,00	500.000,00	258.438,00	52%	
PROFESSORA MARCIVANIA	26750013	20.36901.10.301.2015.8581.0016	900.000,00	900.000,00	273.090,00	30%	
PROFESSORA MARCIVANIA	26750014	20.36211.10.511.2068.7656.0407	1.850.000,00	1.850.000,00	1.650.000,00	89%	
PROFESSORA MARCIVANIA	26750015	20.36901.10.122.2015.4525.0016	850.000,00	850.000,00	850.000,00	100%	
PROFESSORA MARCIVANIA	26750016	20.36901.10.122.2015.4525.0001	471.218,00	471.218,00	-	0%	
PROFESSORA MARCIVANIA	26750017	20.36901.10.302.2015.8535.0407	1.200.000,00	1.200.000,00	1.063.310,00	89%	
RAFAEL MOTTA	37420001	10.56101.15.451.2054.1D73.0024	3.800.000,00	3.316.000,00	3.316.000,00	100%	
RAFAEL MOTTA	37420001	20.26374.12.302.2080.4086.1262	-	484.000,00	483.671,85	100%	
RAFAEL MOTTA	37420002	10.22101.20.608.2077.20ZV.0024	1.000.000,00	1.000.000,00	720.000,00	72%	
RAFAEL MOTTA	37420003	10.26298.12.368.2080.20RP.0024	700.000,00	700.000,00	596.715,01	85%	
RAFAEL MOTTA	37420004	10.26298.12.847.2080.0E53.0024	300.000,00	300.000,00	168.000,00	56%	

AUTOR	NÚMERO DA EMENDA	PROGRAMÁTICA	VALOR INICIAL (A)	VALOR ATUAL (B)	EMPENHADO (C)	% EXECUÇÃO C/B	EMENDA COM REABERTURA DE CRÉDITO
RAFAEL MOTTA	37420005	20.36901.10.122.2015.4525.0024	-	805.504,00	803.439,00	100%	
RAFAEL MOTTA	37420005	20.36901.10.302.2015.8535.0024	5.921.218,00	5.115.714,00	4.213.925,00	82%	
RAFAEL MOTTA	37420006	20.36901.10.122.2015.4525.0024	-	130.000,00	130.000,00	100%	
RAFAEL MOTTA	37420006	20.36901.10.301.2015.8581.0024	1.000.000,00	870.000,00	589.915,00	68%	
RAFAEL MOTTA	37420007	20.36901.10.122.2015.4525.0024	750.000,00	750.000,00	750.000,00	100%	
RAFAEL MOTTA	37420008	20.26374.12.302.2080.4086.1262	121.218,00	121.218,00	92.289,99	76%	
RAFAEL MOTTA	37420009	20.36211.10.512.2068.10GD.0024	250.000,00	250.000,00	-	0%	
RAFAEL MOTTA	37420010	10.26298.12.364.2080.0048.0024	100.000,00	100.000,00	-	0%	
RAFAEL MOTTA	37420011	10.26243.12.364.2080.8282.0024	100.000,00	100.000,00	-	0%	
RAFAEL MOTTA	37420012	10.52101.05.243.2058.20IG.0024	100.000,00	100.000,00	-	0%	
RAFAEL MOTTA	37420013	10.53203.15.244.2029.7K66.0024	1.200.000,00	1.200.000,00	750.000,00	63%	
RAIMUNDO GOMES DE MATOS	34330001	10.56101.15.451.2054.1D73.0023	2.000.000,00	2.000.000,00	1.995.300,00	100%	
RAIMUNDO GOMES DE MATOS	34330002	20.55901.08.244.2037.2B30.0023	700.000,00	700.000,00	682.500,00	98%	
RAIMUNDO GOMES DE MATOS	34330003	20.52121.05.301.2108.2E74.7112	100.000,00	100.000,00	99.934,50	100%	
RAIMUNDO GOMES DE MATOS	34330004	20.52121.05.301.2108.2E74.1048	100.000,00	100.000,00	97.338,24	97%	
RAIMUNDO GOMES DE MATOS	34330005	10.52101.05.243.2058.20IG.1048	150.000,00	150.000,00	-	0%	
RAIMUNDO GOMES DE MATOS	34330006	10.22101.20.608.2077.20ZV.0023	200.000,00	200.000,00	200.000,00	100%	
RAIMUNDO GOMES DE MATOS	34330007	10.22101.20.608.2077.20ZV.0023	200.000,00	200.000,00	200.000,00	100%	
RAIMUNDO GOMES DE MATOS	34330008	20.55901.08.244.2037.2B30.0023	200.000,00	-	-	0%	
RAIMUNDO GOMES DE MATOS	34330008	20.55901.08.244.2037.2B31.0023	-	200.000,00	200.000,00	100%	
RAIMUNDO GOMES DE MATOS	34330009	10.52131.05.128.2058.20XR.0001	150.000,00	150.000,00	-	0%	
RAIMUNDO GOMES DE MATOS	34330010	10.52133.05.571.2046.2345.0001	200.000,00	200.000,00	-	0%	
RAIMUNDO GOMES DE MATOS	34330011	20.36901.10.301.2015.8581.0023	600.000,00	600.000,00	500.000,00	83%	
RAIMUNDO GOMES DE MATOS	34330012	10.22101.20.608.2052.20Y0.7028	800.000,00	800.000,00	600.000,00	75%	
RAIMUNDO GOMES DE MATOS	34330013	20.36901.10.122.2015.4525.0023	3.671.218,00	3.671.218,00	3.113.361,00	85%	
RAIMUNDO GOMES DE MATOS	34330014	20.36901.10.122.2015.4525.0023	2.000.000,00	2.000.000,00	2.000.000,00	100%	
RAIMUNDO GOMES DE MATOS	34330015	20.36901.10.302.2015.8535.0023	1.000.000,00	1.000.000,00	799.976,00	80%	
RAIMUNDO GOMES DE MATOS	34330016	20.36211.10.511.2015.3921.0023	400.000,00	400.000,00	400.000,00	100%	
RAIMUNDO GOMES DE MATOS	34330017	10.54101.23.695.2076.10V0.0023	2.871.218,00	2.871.218,00	2.713.360,98	95%	
RAIMUNDO LIRA	21270001	10.56101.15.451.2054.1D73.0025	3.900.000,00	3.900.000,00	3.450.328,87	88%	
RAIMUNDO LIRA	21270002	10.56101.15.451.2054.1D73.0025	1.500.000,00	1.500.000,00	1.500.000,00	100%	
RAIMUNDO LIRA	21270003	10.51101.27.812.2035.5450.0025	500.000,00	500.000,00	500.000,00	100%	
RAIMUNDO LIRA	21270004	10.30911.06.181.2081.20ID.0025	500.000,00	500.000,00	500.000,00	100%	
RAIMUNDO LIRA	21270005	10.56101.15.451.2054.10T2.0025	571.218,00	571.218,00	357.075,16	63%	
RAIMUNDO LIRA	21270006	20.36901.10.301.2015.20YL.0025	200.000,00	-	-	0%	

AUTOR	NÚMERO DA EMENDA	PROGRAMÁTICA	VALOR INICIAL (A)	VALOR ATUAL (B)	EMPENHADO (C)	% EXECUÇÃO C/B	EMENDA COM REABERTURA DE CRÉDITO
RAIMUNDO LIRA	21270006	20.36901.10.302.2015.8535.0025	-	200.000,00	199.940,00	100%	
RAIMUNDO LIRA	21270007	20.36901.10.301.2015.8581.0025	2.000.000,00	2.000.000,00	1.841.000,00	92%	
RAIMUNDO LIRA	21270008	20.36901.10.302.2015.8535.0025	1.500.000,00	1.500.000,00	1.199.950,00	80%	
RAIMUNDO LIRA	21270009	20.36901.10.302.2015.8535.0025	2.000.000,00	2.000.000,00	1.142.088,00	57%	
RAIMUNDO LIRA	21270010	20.36901.10.122.2015.4525.0025	2.171.218,00	2.171.218,00	2.099.219,00	97%	
RAIMUNDO LIRA	21270011	10.54101.23.695.2076.10V0.0025	500.000,00	500.000,00	300.000,00	60%	
RANDOLFE RODRIGUES	29190001	10.26298.12.847.2080.0E53.0397	200.000,00	200.000,00	186.400,00	93%	
RANDOLFE RODRIGUES	29190002	10.26286.12.364.2080.20GK.0016	300.000,00	300.000,00	300.000,00	100%	
RANDOLFE RODRIGUES	29190003	10.30911.06.181.2081.20ID.0016	700.000,00	700.000,00	658.262,00	94%	
RANDOLFE RODRIGUES	29190004	20.36901.10.122.2015.4525.0016	250.000,00	250.000,00	250.000,00	100%	
RANDOLFE RODRIGUES	29190005	10.52101.05.244.2058.1211.0016	600.000,00	600.000,00	418.800,00	70%	
RANDOLFE RODRIGUES	29190006	10.52101.05.244.2058.1211.0405	750.202,00	750.202,00	750.202,00	100%	
RANDOLFE RODRIGUES	29190007	10.52101.05.244.2058.1211.0402	2.791.000,00	2.791.000,00	1.929.798,00	69%	
RANDOLFE RODRIGUES	29190008	20.55901.08.244.2037.2B30.0408	250.000,00	250.000,00	250.000,00	100%	
RANDOLFE RODRIGUES	29190009	10.30101.14.422.2081.8974.0016	270.000,00	270.000,00	261.248,00	97%	
RANDOLFE RODRIGUES	29190010	10.49201.21.631.2066.211A.0001	100.000,00	100.000,00	48.980,00	49%	
RANDOLFE RODRIGUES	29190011	20.36901.10.301.2015.8581.0016	105.000,00	105.000,00	87.650,00	83%	
RANDOLFE RODRIGUES	29190012	20.36901.10.301.2015.8581.0402	2.305.000,00	2.305.000,00	2.095.310,00	91%	
RANDOLFE RODRIGUES	29190013	20.36901.10.301.2015.8581.0016	120.000,00	120.000,00	59.380,00	49%	
RANDOLFE RODRIGUES	29190014	10.26298.12.368.2080.20RP.7180	300.000,00	300.000,00	-	0%	
RANDOLFE RODRIGUES	29190015	10.26426.12.363.2080.20RG.0016	500.000,00	500.000,00	499.937,67	100%	
RANDOLFE RODRIGUES	29190016	20.36901.10.122.2015.4525.0016	1.000.000,00	1.000.000,00	1.000.000,00	100%	
RANDOLFE RODRIGUES	29190017	20.36901.10.122.2015.4525.0402	1.603.234,00	1.603.234,00	829.148,00	52%	
RANDOLFE RODRIGUES	29190018	10.42902.13.392.2027.20ZF.0402	150.000,00	150.000,00	-	0%	
RANDOLFE RODRIGUES	29190019	10.26286.12.364.2080.20RK.0016	200.000,00	200.000,00	200.000,00	100%	
RANDOLFE RODRIGUES	29190020	10.30101.14.422.2081.8974.0016	350.000,00	350.000,00	338.677,00	97%	
RANDOLFE RODRIGUES	29190021	20.36901.10.301.2015.8581.0402	1.890.000,00	1.890.000,00	1.890.000,00	100%	
RANDOLFE RODRIGUES	29190022	20.36901.10.301.2015.8581.0409	408.000,00	408.000,00	408.000,00	100%	
RANDOLFE RODRIGUES	29190023	10.26298.12.364.2080.0048.7318	200.000,00	200.000,00	200.000,00	100%	
RAQUEL MUNIZ	37430001	10.53201.15.244.2029.7K66.0031	3.000.000,00	3.000.000,00	2.957.372,97	99%	
RAQUEL MUNIZ	37430002	10.22101.20.608.2077.20ZV.0031	500.000,00	500.000,00	300.000,00	60%	
RAQUEL MUNIZ	37430003	10.42902.13.392.2027.20ZF.0031	250.000,00	250.000,00	200.000,00	80%	
RAQUEL MUNIZ	37430004	10.42902.13.392.2027.14U2.0031	250.000,00	250.000,00	200.000,00	80%	
RAQUEL MUNIZ	37430005	20.36901.10.301.2015.8581.0031	3.371.436,00	3.371.436,00	2.802.439,00	83%	
RAQUEL MUNIZ	37430006	20.36901.10.302.2015.8535.0031	4.300.000,00	4.300.000,00	3.319.049,00	77%	
RAQUEL MUNIZ	37430007	10.56101.15.451.2054.1D73.0031	2.200.000,00	2.200.000,00	1.948.871,43	89%	

AUTOR	NÚMERO DA EMENDA	PROGRAMÁTICA	VALOR INICIAL (A)	VALOR ATUAL (B)	EMPENHADO (C)	% EXECUÇÃO C/B	EMENDA COM REABERTURA DE CRÉDITO
RAQUEL MUNIZ	37430008	10.49101.21.127.2029.210X.0031	500.000,00	500.000,00	250.000,00	50%	
RAQUEL MUNIZ	37430009	10.51101.27.812.2035.5450.0031	971.000,00	971.000,00	950.000,00	98%	
RAUL JUNGSMANN	12990002	20.55901.08.244.2037.2B31.1651	450.000,00	450.000,00	450.000,00	100%	
RAUL JUNGSMANN	12990003	20.36901.10.122.2015.4525.0026	1.350.000,00	1.350.000,00	1.092.956,00	81%	
RAUL JUNGSMANN	12990004	20.55901.08.244.2037.2B30.1678	250.000,00	250.000,00	205.000,00	82%	
RAUL JUNGSMANN	12990005	20.36901.10.302.2015.8535.1651	150.000,00	150.000,00	150.000,00	100%	
RAUL JUNGSMANN	12990006	20.36901.10.302.2015.8535.0026	1.000.000,00	1.000.000,00	841.052,00	84%	
RAUL JUNGSMANN	12990007	20.36901.10.302.2015.8535.0026	450.000,00	450.000,00	388.244,00	86%	
RAUL JUNGSMANN	12990008	10.57101.14.422.2064.20ZN.1695	300.000,00	300.000,00	267.000,00	89%	
RAUL JUNGSMANN	12990009	10.26298.12.368.2080.20RP.1565	150.000,00	150.000,00	150.000,00	100%	
RAUL JUNGSMANN	12990010	10.51101.27.812.2035.20JP.1701	200.000,00	200.000,00	-	0%	
RAUL JUNGSMANN	12990011	10.51101.27.812.2035.20JQ.1678	400.000,00	400.000,00	-	0%	
RAUL JUNGSMANN	12990012	20.36901.10.301.2015.8581.0026	2.250.000,00	2.250.000,00	1.281.391,00	57%	
RAUL JUNGSMANN	12990013	20.36901.10.301.2015.8581.0026	2.455.000,00	2.455.000,00	1.725.676,00	70%	
RAUL JUNGSMANN	12990014	10.22101.20.608.2077.20ZV.1576	270.000,00	270.000,00	263.250,00	98%	
RAUL JUNGSMANN	12990015	10.30911.06.181.2081.20ID.0026	400.000,00	400.000,00	-	0%	
RAUL JUNGSMANN	12990016	10.44101.18.128.2078.20VY.1729	250.000,00	250.000,00	-	0%	
RAUL JUNGSMANN	12990017	10.56101.15.451.2054.1D73.0026	2.135.000,00	2.135.000,00	240.905,00	11%	
RAUL JUNGSMANN	12990018	10.56101.15.451.2054.1D73.0026	2.000.000,00	2.000.000,00	1.735.486,18	87%	
RAUL JUNGSMANN	12990019	10.30101.14.422.2081.2334.1651	650.000,00	650.000,00	649.808,00	100%	
REGINA SOUSA	37970001	20.36211.10.512.2068.7652.0022	2.400.000,00	2.400.000,00	2.131.612,00	89%	
REGINA SOUSA	37970002	20.36211.10.511.2068.7656.0022	2.000.000,00	2.000.000,00	1.718.885,00	86%	
REGINA SOUSA	37970003	20.36901.10.301.2015.8581.0022	1.550.000,00	1.550.000,00	1.376.616,00	89%	
REGINA SOUSA	37970004	20.36901.10.302.2015.8535.0022	1.550.000,00	1.550.000,00	1.549.967,00	100%	
REGINA SOUSA	37970005	20.36901.10.301.2015.20YL.0022	300.000,00	300.000,00	240.000,00	80%	
REGINA SOUSA	37970006	20.36901.10.302.2015.6148.0001	171.218,00	171.218,00	147.151,00	86%	
REGINA SOUSA	37970007	10.26298.12.364.2080.0048.0022	300.000,00	300.000,00	266.451,00	89%	
REGINA SOUSA	37970008	10.26298.12.368.2080.20RP.0022	250.000,00	250.000,00	-	0%	
REGINA SOUSA	37970009	10.26279.12.364.2080.20GK.7030	300.000,00	300.000,00	266.451,00	89%	
REGINA SOUSA	37970010	20.57101.14.243.2062.14UF.0022	240.000,00	240.000,00	212.936,11	89%	
REGINA SOUSA	37970011	10.57101.14.422.2016.210B.0022	200.000,00	200.000,00	-	0%	
REGINA SOUSA	37970012	10.57101.04.122.2044.20TM.0022	200.000,00	200.000,00	-	0%	
REGINA SOUSA	37970013	10.51101.27.812.2035.5450.0022	700.000,00	700.000,00	621.717,00	89%	
REGINA SOUSA	37970014	10.42101.13.392.2027.14U2.0022	200.000,00	200.000,00	171.887,00	86%	
REGINA SOUSA	37970015	10.42101.13.392.2027.20ZF.0022	200.000,00	200.000,00	121.418,01	61%	
REGINA SOUSA	37970016	20.36211.10.512.2068.10GG.0022	1.200.000,00	1.200.000,00	1.065.806,00	89%	

AUTOR	NÚMERO DA EMENDA	PROGRAMÁTICA	VALOR INICIAL (A)	VALOR ATUAL (B)	EMPENHADO (C)	% EXECUÇÃO C/B	EMENDA COM REABERTURA DE CRÉDITO
REGINA SOUSA	37970017	10.53201.15.244.2029.7K66.0022	3.081.218,00	3.081.218,00	2.003.821,55	65%	
REGINA SOUSA	37970018	10.22202.20.573.2042.8924.0022	500.000,00	500.000,00	444.084,85	89%	
REGINALDO LOPES	14110001	10.22101.20.608.2077.20ZV.0031	1.000.000,00	1.000.000,00	899.853,75	90%	
REGINALDO LOPES	14110002	10.56101.15.451.2054.1D73.0031	1.071.218,00	1.071.218,00	-	0%	
REGINALDO LOPES	14110003	10.53201.15.244.2029.7K66.0031	500.000,00	500.000,00	499.999,80	100%	
REGINALDO LOPES	14110004	20.57101.14.243.2062.14UF.0031	600.000,00	600.000,00	599.498,97	100%	
REGINALDO LOPES	14110005	10.53204.15.244.2029.7K66.0031	500.000,00	500.000,00	452.481,75	90%	
REGINALDO LOPES	14110006	10.26298.12.368.2080.20RP.0031	1.500.000,00	1.500.000,00	1.292.000,00	86%	
REGINALDO LOPES	14110007	10.26410.12.363.2080.20RG.0031	300.000,00	300.000,00	299.722,66	100%	
REGINALDO LOPES	14110008	10.24101.19.573.2021.6702.7026	250.000,00	250.000,00	-	0%	
REGINALDO LOPES	14110009	20.36901.10.301.2015.8581.0031	1.671.218,00	1.671.218,00	1.326.770,00	79%	
REGINALDO LOPES	14110010	20.36901.10.302.2015.8535.0031	4.000.000,00	4.000.000,00	3.797.670,00	95%	
REGINALDO LOPES	14110011	20.36901.10.302.2015.8535.0031	2.000.000,00	2.000.000,00	-	0%	
REGINALDO LOPES	14110012	10.26263.12.364.2080.8282.0031	250.000,00	250.000,00	-	0%	
REGINALDO LOPES	14110013	10.26238.12.364.2080.8282.7174	200.000,00	200.000,00	200.000,00	100%	
REGINALDO LOPES	14110014	10.26285.12.364.2080.8282.0031	250.000,00	250.000,00	250.000,00	100%	
REGINALDO LOPES	14110015	10.26274.12.364.2080.8282.0031	250.000,00	250.000,00	250.000,00	100%	
REGINALDO LOPES	14110016	10.26282.12.364.2080.8282.0031	500.000,00	500.000,00	500.000,00	100%	
REGINALDO LOPES	14110017	10.26255.12.364.2080.8282.0031	250.000,00	250.000,00	250.000,00	100%	
REGINALDO LOPES	14110018	10.26260.12.364.2080.8282.0031	250.000,00	250.000,00	-	0%	
REGUFFE	37980001	10.30911.06.181.2081.20ID.7124	1.500.000,00	1.500.000,00	-	0%	
REGUFFE	37980002	10.30911.06.181.2081.20ID.7126	1.500.000,00	1.500.000,00	-	0%	
REGUFFE	37980003	10.26298.12.368.2080.20RP.7188	3.000.000,00	3.000.000,00	2.714.047,00	90%	
REGUFFE	37980004	20.36901.10.302.2015.8535.7994	3.000.000,00	3.000.000,00	2.520.000,00	84%	
REGUFFE	37980005	20.36901.10.122.2015.4525.0053	4.000.000,00	4.000.000,00	3.593.890,00	90%	
REGUFFE	37980006	20.36901.10.302.2015.8535.8680	2.342.436,00	2.342.436,00	1.318.336,00	56%	
REMÍDIO MONAI	37450001	10.52101.05.244.2058.1211.0014	3.600.000,00	3.600.000,00	3.600.000,00	100%	
REMÍDIO MONAI	37450002	10.26437.12.363.2080.20RG.0014	400.000,00	400.000,00	399.246,51	100%	
REMÍDIO MONAI	37450003	10.53202.15.244.2029.7K66.0014	3.671.217,00	3.671.217,00	2.813.361,00	77%	
REMÍDIO MONAI	37450004	20.36901.10.302.2015.8535.0014	7.671.219,00	7.671.219,00	6.813.356,00	89%	
RENAN CALHEIROS	22890001	20.36901.10.301.2015.20YL.0027	600.000,00	600.000,00	480.000,00	80%	
RENAN CALHEIROS	22890002	10.22101.20.608.2077.20ZV.0027	2.000.436,00	2.000.436,00	2.000.000,00	100%	
RENAN CALHEIROS	22890003	10.56101.15.451.2054.1D73.0027	2.000.000,00	2.000.000,00	1.600.000,00	80%	
RENAN CALHEIROS	22890004	20.57101.14.243.2062.14UF.0001	300.000,00	300.000,00	299.732,47	100%	
RENAN CALHEIROS	22890005	20.36901.10.302.2015.8535.8070	500.000,00	500.000,00	500.000,00	100%	
RENAN CALHEIROS	22890006	20.36901.10.301.2015.8581.0027	3.040.000,00	3.040.000,00	1.937.170,00	64%	

AUTOR	NÚMERO DA EMENDA	PROGRAMÁTICA	VALOR INICIAL (A)	VALOR ATUAL (B)	EMPENHADO (C)	% EXECUÇÃO C/B	EMENDA COM REABERTURA DE CRÉDITO
RENAN CALHEIROS	22890007	20.36901.10.302.2015.8535.0027	4.160.000,00	4.160.000,00	4.131.455,00	99%	
RENAN CALHEIROS	22890009	10.54101.23.695.2076.10V0.0027	2.242.000,00	2.242.000,00	2.235.364,00	100%	
RENATA ABREU	37460001	10.56101.15.451.2054.1D73.0035	2.000.000,00	2.000.000,00	1.016.055,46	51%	
RENATA ABREU	37460002	10.51101.27.812.2035.5450.0035	3.800.000,00	3.800.000,00	3.800.000,00	100%	
RENATA ABREU	37460003	10.51101.27.812.2035.20JQ.0035	271.218,00	271.218,00	-	0%	
RENATA ABREU	37460004	20.36901.10.122.2015.4525.0035	3.600.000,00	3.600.000,00	3.400.000,00	94%	
RENATA ABREU	37460005	20.36901.10.301.2015.8581.0035	1.271.218,00	1.271.218,00	347.415,00	27%	
RENATA ABREU	37460006	20.36901.10.301.2015.8581.7298	600.000,00	600.000,00	600.000,00	100%	
RENATA ABREU	37460007	20.36901.10.302.2015.8535.0035	1.000.000,00	1.000.000,00	699.530,00	70%	
RENATA ABREU	37460008	20.36901.10.301.2015.8581.7302	600.000,00	600.000,00	600.000,00	100%	
RENATA ABREU	37460009	20.36901.10.301.2015.8581.7304	600.000,00	600.000,00	600.000,00	100%	
RENATA ABREU	37460010	10.54101.23.695.2076.20Y3.0035	1.600.000,00	1.600.000,00	675.405,00	42%	
RENATO MOLLING	25650001	20.36901.10.122.2015.4525.0043	2.000.000,00	2.000.000,00	1.749.977,00	87%	
RENATO MOLLING	25650002	10.56101.15.451.2054.1D73.0043	3.000.000,00	3.000.000,00	3.000.000,00	100%	
RENATO MOLLING	25650003	10.54101.23.695.2076.10V0.0043	2.500.000,00	2.000.000,00	1.421.716,08	71%	
RENATO MOLLING	25650003	10.56101.15.451.2054.1D73.0043	-	500.000,00	216.180,00	43%	
RENATO MOLLING	25650004	20.36901.10.301.2015.8581.0043	2.000.000,00	2.000.000,00	984.106,00	49%	
RENATO MOLLING	25650005	20.36901.10.122.2015.4525.0043	-	278.043,00	-	0%	
RENATO MOLLING	25650005	20.36901.10.301.2015.8581.0043	1.671.218,00	1.393.175,00	593.175,00	43%	
RENATO MOLLING	25650006	20.36901.10.302.2015.8535.0043	300.000,00	300.000,00	300.000,00	100%	
RENATO MOLLING	25650007	20.36901.10.302.2015.8535.0043	500.000,00	500.000,00	500.000,00	100%	
RENATO MOLLING	25650008	20.36901.10.302.2015.8535.0043	300.000,00	300.000,00	300.000,00	100%	
RENATO MOLLING	25650009	20.36901.10.302.2015.8535.0043	300.000,00	300.000,00	-	0%	
RENATO MOLLING	25650010	20.36901.10.302.2015.8535.0043	300.000,00	300.000,00	300.000,00	100%	
RENATO MOLLING	25650011	20.36901.10.302.2015.8535.0043	300.000,00	300.000,00	-	0%	
RENATO MOLLING	25650012	10.22101.20.608.2077.20ZV.0043	871.218,00	871.218,00	761.780,00	87%	
RENATO MOLLING	25650013	10.51101.27.812.2035.5450.0043	500.000,00	500.000,00	500.000,00	100%	
RENATO MOLLING	25650014	10.54101.23.695.2076.20Y3.0043	800.000,00	800.000,00	800.000,00	100%	
RENZO BRAZ	27650001	10.30911.06.181.2081.20ID.0031	600.000,00	600.000,00	297.219,30	50%	
RENZO BRAZ	27650002	10.56101.15.451.2054.1D73.0031	3.750.000,00	3.750.000,00	3.750.000,00	100%	
RENZO BRAZ	27650003	10.54101.23.695.2076.10V0.0031	1.000.000,00	1.000.000,00	1.000.000,00	100%	
RENZO BRAZ	27650004	20.36901.10.301.2015.8581.0031	671.218,00	671.218,00	620.658,00	92%	
RENZO BRAZ	27650005	20.36901.10.301.2015.8581.0031	2.000.000,00	2.000.000,00	1.767.130,00	88%	
RENZO BRAZ	27650006	20.36901.10.301.2015.20YL.0031	180.000,00	180.000,00	180.000,00	100%	
RENZO BRAZ	27650007	20.36901.10.302.2015.8535.0031	5.000.000,00	5.000.000,00	4.000.451,00	80%	
RENZO BRAZ	27650008	10.22101.20.608.2077.20ZV.0031	1.541.218,00	1.541.218,00	1.319.218,53	86%	

AUTOR	NÚMERO DA EMENDA	PROGRAMÁTICA	VALOR INICIAL (A)	VALOR ATUAL (B)	EMPENHADO (C)	% EXECUÇÃO C/B	EMENDA COM REABERTURA DE CRÉDITO
RENZO BRAZ	27650009	10.24101.19.573.2021.6702.7026	250.000,00	250.000,00	-	0%	
RENZO BRAZ	27650010	10.53101.15.451.2040.127A.0031	350.000,00	350.000,00	-	0%	
RICARDO BARROS	33320001	20.36901.10.122.2015.4525.0041	3.000.000,00	3.000.000,00	2.950.000,00	98%	
RICARDO BARROS	33320002	10.52131.05.122.2108.2000.0041	260.000,00	260.000,00	260.000,00	100%	
RICARDO BARROS	33320003	20.36901.10.302.2015.6148.0001	50.000,00	50.000,00	50.000,00	100%	
RICARDO BARROS	33320004	10.53101.15.244.2029.7K66.0041	2.400.000,00	2.400.000,00	2.400.000,00	100%	
RICARDO BARROS	33320005	20.36901.10.301.2015.8581.0041	1.831.218,00	1.831.218,00	1.493.155,00	82%	
RICARDO BARROS	33320006	20.36901.10.301.2015.8581.0001	790.000,00	790.000,00	185.470,00	23%	
RICARDO BARROS	33320007	20.55901.08.244.2037.2B30.0041	-	100.000,00	-	0%	
RICARDO BARROS	33320007	20.55901.08.244.2037.2B31.0041	1.000.000,00	900.000,00	400.000,00	44%	
RICARDO BARROS	33320008	20.36901.10.302.2015.8535.0041	1.500.000,00	1.500.000,00	1.400.000,00	93%	
RICARDO BARROS	33320009	10.22101.20.608.2077.20ZV.0041	1.000.000,00	1.000.000,00	994.150,00	99%	
RICARDO BARROS	33320010	20.36901.10.302.2015.8535.0041	500.000,00	500.000,00	500.000,00	100%	
RICARDO BARROS	33320011	10.26298.12.368.2080.20RP.0041	1.000.000,00	1.000.000,00	860.189,10	86%	
RICARDO BARROS	33320012	10.47101.04.122.2038.20U1.4219	200.000,00	200.000,00	-	0%	
RICARDO BARROS	33320013	10.28101.22.661.2079.210E.0041	1.811.218,00	1.811.218,00	699.419,00	39%	
RICARDO FERRAÇO	28990001	20.36901.10.302.2015.8535.0032	6.500.000,00	6.500.000,00	5.350.000,00	82%	
RICARDO FERRAÇO	28990002	20.36901.10.301.2015.8581.0032	3.500.000,00	3.500.000,00	3.099.180,00	89%	
RICARDO FERRAÇO	28990003	20.36901.10.302.2015.6148.0001	100.000,00	100.000,00	100.000,00	100%	
RICARDO FERRAÇO	28990004	10.22101.20.608.2077.20ZV.0032	1.700.000,00	1.700.000,00	1.556.500,00	92%	
RICARDO FERRAÇO	28990005	10.56101.15.451.2054.1D73.0032	700.000,00	700.000,00	500.000,00	71%	
RICARDO FERRAÇO	28990006	10.51101.27.812.2035.5450.0032	1.742.436,00	1.742.436,00	1.626.721,95	93%	
RICARDO FERRAÇO	28990007	20.55901.08.244.2037.2B31.0032	500.000,00	500.000,00	500.000,00	100%	
RICARDO FERRAÇO	28990008	20.57101.14.243.2062.14UF.0032	600.000,00	600.000,00	599.498,97	100%	
RICARDO IZAR	28150001	20.36901.10.301.2015.8581.0035	1.811.219,00	1.811.219,00	1.799.725,00	99%	
RICARDO IZAR	28150002	20.36901.10.305.2015.20YJ.0035	250.000,00	250.000,00	-	0%	
RICARDO IZAR	28150003	20.36901.10.302.2015.8535.0035	2.060.000,00	2.060.000,00	1.649.870,00	80%	
RICARDO IZAR	28150004	10.56101.15.451.2054.1D73.0035	7.166.217,00	7.166.217,00	6.304.703,03	88%	
RICARDO IZAR	28150005	10.51101.27.812.2035.5450.0035	255.000,00	255.000,00	255.000,00	100%	
RICARDO IZAR	28150006	20.36901.10.122.2015.4525.0035	3.800.000,00	3.800.000,00	3.249.999,80	86%	
RICARDO TEOBALDO	37470001	20.36901.10.122.2015.4525.0026	3.700.000,00	3.700.000,00	3.682.981,08	100%	
RICARDO TEOBALDO	37470002	20.36901.10.301.2015.8581.0026	1.251.218,00	1.251.218,00	1.250.885,00	100%	
RICARDO TEOBALDO	37470003	20.36901.10.302.2015.8535.0026	2.720.000,00	2.720.000,00	1.574.675,00	58%	
RICARDO TEOBALDO	37470004	10.51101.27.812.2035.20JQ.0026	2.000.000,00	2.000.000,00	2.000.000,00	100%	
RICARDO TEOBALDO	37470005	10.56101.15.451.2054.1D73.0026	3.100.000,00	3.100.000,00	3.100.000,00	100%	
RICARDO TEOBALDO	37470006	10.54101.23.695.2076.10V0.1660	1.050.000,00	1.050.000,00	443.360,98	42%	



AUTOR	NÚMERO DA EMENDA	PROGRAMÁTICA	VALOR INICIAL (A)	VALOR ATUAL (B)	EMPENHADO (C)	% EXECUÇÃO C/B	EMENDA COM REABERTURA DE CRÉDITO
RICARDO TEOBALDO	37470007	10.53101.18.544.2084.109H.0026	251.218,00	251.218,00	-	0%	
RICARDO TEOBALDO	37470008	10.54101.23.695.2076.20Y3.0026	1.270.000,00	1.270.000,00	1.255.000,00	99%	
RICARDO TRIPOLI	25380001	20.36901.10.302.2015.8535.3928	1.000.000,00	1.000.000,00	490.000,00	49%	
RICARDO TRIPOLI	25380002	20.36901.10.302.2015.8535.3908	542.100,00	542.100,00	542.066,00	100%	
RICARDO TRIPOLI	25380003	10.26298.12.368.2080.20RP.7158	260.000,00	260.000,00	-	0%	
RICARDO TRIPOLI	25380004	20.36901.10.302.2015.8535.3928	1.000.000,00	1.000.000,00	976.938,00	98%	
RICARDO TRIPOLI	25380005	20.36901.10.122.2015.4525.3928	200.110,00	200.110,00	-	0%	
RICARDO TRIPOLI	25380006	20.36901.10.302.2015.8535.3928	700.000,00	700.000,00	607.797,00	87%	
RICARDO TRIPOLI	25380007	20.36901.10.302.2015.8535.3928	1.000.000,00	1.000.000,00	999.902,00	100%	
RICARDO TRIPOLI	25380008	10.44201.18.542.2078.20WG.0001	900.000,00	900.000,00	828.427,90	92%	
RICARDO TRIPOLI	25380009	20.36901.10.302.2015.8535.3928	1.000.000,00	1.000.000,00	980.914,00	98%	
RICARDO TRIPOLI	25380010	20.36901.10.302.2015.8535.3928	540.000,00	540.000,00	-	0%	
RICARDO TRIPOLI	25380011	20.36901.10.302.2015.8535.3928	1.000.000,00	1.000.000,00	980.914,00	98%	
RICARDO TRIPOLI	25380012	10.24101.19.572.2021.20UU.0001	500.000,00	500.000,00	487.457,00	97%	
RICARDO TRIPOLI	25380013	10.56101.15.451.2054.1D73.3489	500.000,00	500.000,00	490.456,97	98%	
RICARDO TRIPOLI	25380014	10.56101.15.451.2054.1D73.3502	500.000,00	500.000,00	490.456,97	98%	
RICARDO TRIPOLI	25380015	10.56101.15.451.2054.1D73.3756	850.000,00	850.000,00	833.776,45	98%	
RICARDO TRIPOLI	25380016	10.56101.15.451.2054.1D73.3806	250.000,00	250.000,00	249.947,00	100%	
RICARDO TRIPOLI	25380017	20.36901.10.122.2015.4525.3825	500.000,00	500.000,00	500.000,00	100%	
RICARDO TRIPOLI	25380018	10.56101.15.451.2054.1D73.3873	700.000,00	700.000,00	686.639,96	98%	
RICARDO TRIPOLI	25380019	10.56101.15.451.2054.1D73.3946	500.000,00	500.000,00	-	0%	
RICARDO TRIPOLI	25380020	10.56101.15.451.2054.1D73.3598	500.000,00	500.000,00	-	0%	
RICARDO TRIPOLI	25380021	10.56101.15.451.2054.1D73.3805	500.000,00	500.000,00	-	0%	
RICARDO TRIPOLI	25380022	10.56101.15.451.2054.1D73.3942	900.000,00	900.000,00	-	0%	
RICARDO TRIPOLI	25380023	10.56101.15.451.2054.1D73.3970	600.000,00	600.000,00	588.544,01	98%	
RICARDO TRIPOLI	25380024	20.36901.10.302.2015.8535.4007	200.110,00	200.110,00	196.000,00	98%	
RICARDO TRIPOLI	25380025	20.26445.12.302.2080.4086.3928	200.116,00	200.116,00	199.787,72	100%	
ROBERTO ALVES	26150001	10.56101.15.451.2054.1D73.0035	2.892.436,00	2.892.436,00	2.000.000,00	69%	
ROBERTO ALVES	26150002	10.56101.15.451.2054.1D73.3444	1.000.000,00	1.000.000,00	1.000.000,00	100%	
ROBERTO ALVES	26150003	10.56101.15.451.2054.1D73.3576	250.000,00	250.000,00	250.000,00	100%	
ROBERTO ALVES	26150004	20.36901.10.301.2015.8581.0035	300.000,00	300.000,00	300.000,00	100%	
ROBERTO ALVES	26150005	20.36901.10.302.2015.8535.0035	500.000,00	500.000,00	499.600,00	100%	
ROBERTO ALVES	26150006	20.36901.10.302.2015.8535.0035	3.500.000,00	3.500.000,00	2.376.634,00	68%	
ROBERTO ALVES	26150007	20.36901.10.302.2015.8535.0035	500.000,00	500.000,00	500.000,00	100%	
ROBERTO ALVES	26150008	20.36901.10.302.2015.8535.0035	1.900.000,00	1.900.000,00	1.900.000,00	100%	
ROBERTO ALVES	26150009	20.36901.10.302.2015.8535.3995	1.000.000,00	1.000.000,00	-	0%	

AUTOR	NÚMERO DA EMENDA	PROGRAMÁTICA	VALOR INICIAL (A)	VALOR ATUAL (B)	EMPENHADO (C)	% EXECUÇÃO C/B	EMENDA COM REABERTURA DE CRÉDITO
ROBERTO ALVES	26150010	10.51101.27.812.2035.5450.0035	3.000.000,00	3.000.000,00	2.990.000,00	100%	
ROBERTO BALESTRA	14780001	10.22101.20.608.2077.20ZV.0052	3.671.218,00	3.671.218,00	3.130.147,30	85%	
ROBERTO BALESTRA	14780002	20.36901.10.301.2015.8581.0052	2.500.000,00	2.300.000,00	2.282.370,00	99%	
ROBERTO BALESTRA	14780002	20.36901.10.302.2015.8535.0052	-	200.000,00	-	0%	
ROBERTO BALESTRA	14780003	20.36901.10.301.2015.8581.0052	-	150.000,00	147.890,00	99%	
ROBERTO BALESTRA	14780003	20.36901.10.302.2015.8535.0052	4.071.218,00	3.921.218,00	3.784.955,00	97%	
ROBERTO BALESTRA	14780004	20.36901.10.302.2015.8535.0052	1.000.000,00	1.000.000,00	361.776,00	36%	
ROBERTO BALESTRA	14780005	10.56101.15.451.2054.1D73.0052	4.000.000,00	4.000.000,00	3.292.360,03	82%	
ROBERTO BALESTRA	14780006	20.36901.10.302.2015.6148.0001	100.000,00	100.000,00	-	0%	
ROBERTO BRITTO	24700001	20.36901.10.122.2015.4525.0041	100.000,00	100.000,00	99.990,00	100%	
ROBERTO BRITTO	24700002	10.53101.15.244.2029.7K66.0029	1.000.000,00	1.000.000,00	950.000,00	95%	
ROBERTO BRITTO	24700003	10.53101.15.244.2029.7K66.0029	4.470.000,00	4.470.000,00	4.448.860,00	100%	
ROBERTO BRITTO	24700004	10.54101.23.695.2076.10V0.0029	600.000,00	600.000,00	304.311,20	51%	
ROBERTO BRITTO	24700005	20.55101.08.511.2069.8948.0029	800.000,00	800.000,00	798.547,24	100%	
ROBERTO BRITTO	24700006	20.36901.10.301.2015.8581.0029	5.899.999,00	5.899.999,00	4.578.700,00	78%	
ROBERTO BRITTO	24700007	20.36901.10.302.2015.8535.0029	200.000,00	200.000,00	200.000,00	100%	
ROBERTO BRITTO	24700008	20.36901.10.302.2015.8535.0029	100.000,00	100.000,00	100.000,00	100%	
ROBERTO BRITTO	24700009	20.36901.10.302.2015.8535.2261	100.000,00	100.000,00	99.770,00	100%	
ROBERTO BRITTO	24700010	20.36901.10.302.2015.8535.2261	100.000,00	100.000,00	-	0%	
ROBERTO BRITTO	24700011	20.36901.10.302.2015.6148.0001	100.000,00	100.000,00	100.000,00	100%	
ROBERTO BRITTO	24700012	10.51101.27.812.2035.5450.0029	600.000,00	600.000,00	-	0%	
ROBERTO BRITTO	24700013	20.36901.10.301.2015.6178.0029	572.410,00	572.410,00	-	0%	
ROBERTO BRITTO	24700014	20.36901.10.301.2015.6178.0029	500.000,00	500.000,00	500.000,00	100%	
ROBERTO BRITTO	24700015	10.57101.14.422.2016.210A.0029	200.000,00	200.000,00	200.000,00	100%	
ROBERTO DE LUCENA	28160001	10.22101.20.608.2077.20ZV.0035	371.218,00	7.857,00	-	0%	
ROBERTO DE LUCENA	28160001	10.54101.23.695.2076.20Y3.0035	-	309.219,00	309.219,00	100%	
ROBERTO DE LUCENA	28160001	20.36901.10.122.2015.4525.0035	-	54.142,00	54.142,00	100%	
ROBERTO DE LUCENA	28160002	10.56101.15.451.2054.1D73.0035	2.000.000,00	2.000.000,00	1.300.000,00	65%	
ROBERTO DE LUCENA	28160003	10.35101.07.211.2082.8495.0001	300.000,00	-	-	0%	
ROBERTO DE LUCENA	28160003	10.35101.07.212.2082.20X0.0002	-	300.000,00	-	0%	
ROBERTO DE LUCENA	28160004	10.22101.20.608.2052.20Y1.0035	500.000,00	500.000,00	500.000,00	100%	
ROBERTO DE LUCENA	28160005	20.36901.10.122.2015.4525.0035	-	18.561,00	18.561,00	100%	
ROBERTO DE LUCENA	28160005	20.36901.10.301.2015.8581.0035	671.218,00	652.657,00	94.800,00	15%	
ROBERTO DE LUCENA	28160006	20.36901.10.122.2015.4525.0035	-	600,00	600,00	100%	
ROBERTO DE LUCENA	28160006	20.36901.10.302.2015.8535.0035	4.000.000,00	3.999.400,00	3.948.130,00	99%	
ROBERTO DE LUCENA	28160007	20.36901.10.122.2015.4525.0035	3.000.000,00	3.000.000,00	2.589.998,00	86%	

AUTOR	NÚMERO DA EMENDA	PROGRAMÁTICA	VALOR INICIAL (A)	VALOR ATUAL (B)	EMPENHADO (C)	% EXECUÇÃO C/B	EMENDA COM REABERTURA DE CRÉDITO
ROBERTO DE LUCENA	28160008	10.54101.23.695.2076.20Y3.0035	1.500.000,00	1.490.000,00	1.484.000,00	100%	
ROBERTO DE LUCENA	28160008	20.36901.10.122.2015.4525.0035	-	10.000,00	-	0%	
ROBERTO DE LUCENA	28160009	10.54101.23.695.2076.10V0.0035	3.000.000,00	3.000.000,00	2.824.499,50	94%	
ROBERTO GÓES	37480001	10.42902.13.392.2027.14U2.0016	100.000,00	100.000,00	-	0%	
ROBERTO GÓES	37480002	10.51101.27.812.2035.20JQ.0016	1.621.218,00	1.621.218,00	1.421.195,48	88%	
ROBERTO GÓES	37480003	10.30101.14.422.2081.8974.0016	200.000,00	200.000,00	192.698,58	96%	
ROBERTO GÓES	37480004	10.52101.05.244.2058.1211.0399	300.000,00	300.000,00	-	0%	
ROBERTO GÓES	37480005	10.52101.05.244.2058.1211.0016	1.050.000,00	1.050.000,00	1.050.000,00	100%	
ROBERTO GÓES	37480006	10.52101.05.244.2058.1211.0016	2.000.000,00	2.000.000,00	2.000.000,00	100%	
ROBERTO GÓES	37480007	20.36901.10.122.2015.4525.3428	3.750.000,00	3.750.000,00	3.750.000,00	100%	
ROBERTO GÓES	37480008	10.52101.05.244.2058.1211.0403	400.000,00	400.000,00	400.000,00	100%	
ROBERTO GÓES	37480009	10.52101.05.244.2058.1211.0406	400.000,00	400.000,00	400.000,00	100%	
ROBERTO GÓES	37480010	20.36901.10.122.2015.4525.0402	1.000.000,00	1.000.000,00	1.000.000,00	100%	
ROBERTO GÓES	37480011	20.36901.10.122.2015.4525.0016	2.921.218,00	2.921.218,00	2.063.361,00	71%	
ROBERTO GÓES	37480012	10.57101.14.422.2016.210B.0016	400.000,00	400.000,00	101.291,00	25%	
ROBERTO GÓES	37480013	10.42902.13.392.2027.20ZF.0016	200.000,00	200.000,00	-	0%	
ROBERTO GÓES	37480014	10.52101.05.244.2058.1211.0016	1.000.000,00	1.000.000,00	1.000.000,00	100%	
ROBERTO REQUIÃO	22810001	20.36901.10.302.2015.8535.0041	1.500.000,00	1.500.000,00	1.500.000,00	100%	
ROBERTO REQUIÃO	22810002	20.36901.10.302.2015.8535.0041	1.500.000,00	1.500.000,00	1.500.000,00	100%	
ROBERTO REQUIÃO	22810003	20.36901.10.302.2015.8535.0041	200.000,00	200.000,00	200.000,00	100%	
ROBERTO REQUIÃO	22810004	20.36901.10.302.2015.8535.0041	500.000,00	500.000,00	500.000,00	100%	
ROBERTO REQUIÃO	22810005	20.36901.10.302.2015.8535.0041	300.000,00	300.000,00	-	0%	
ROBERTO REQUIÃO	22810006	20.36901.10.302.2015.8535.0041	200.000,00	200.000,00	-	0%	
ROBERTO REQUIÃO	22810007	20.36901.10.302.2015.8535.0041	200.000,00	200.000,00	200.000,00	100%	
ROBERTO REQUIÃO	22810008	20.36901.10.301.2015.8581.0041	1.600.000,00	1.600.000,00	778.315,00	49%	
ROBERTO REQUIÃO	22810009	20.36901.10.302.2015.8535.0041	100.000,00	100.000,00	92.790,00	93%	
ROBERTO REQUIÃO	22810010	20.36901.10.122.2015.4525.0041	1.571.218,00	1.571.218,00	1.450.000,00	92%	
ROBERTO REQUIÃO	22810011	10.22101.20.608.2077.20ZV.0041	3.371.218,00	3.371.218,00	2.850.737,71	85%	
ROBERTO REQUIÃO	22810012	10.56101.15.451.2054.1D73.0041	3.000.000,00	3.000.000,00	2.256.795,00	75%	
ROBERTO REQUIÃO	22810013	10.26298.12.368.2080.20RP.0041	300.000,00	300.000,00	150.000,00	50%	
ROBERTO REQUIÃO	22810014	10.51101.27.812.2035.5450.0041	1.000.000,00	1.000.000,00	795.000,00	80%	
ROBERTO ROCHA	38110001	10.53201.15.244.2029.7K66.0021	3.500.000,00	3.500.000,00	3.296.346,00	94%	
ROBERTO ROCHA	38110002	10.54101.23.695.2076.10V0.0021	2.471.218,00	2.471.218,00	1.699.219,01	69%	
ROBERTO ROCHA	38110003	20.36901.10.302.2015.8535.0021	7.671.218,00	7.671.218,00	6.813.286,00	89%	
ROBERTO ROCHA	38110004	10.26272.12.364.2080.20RK.7104	400.000,00	400.000,00	399.623,13	100%	
ROBERTO ROCHA	38110005	10.26272.12.364.2080.8282.7184	300.000,00	300.000,00	290.294,00	97%	

AUTOR	NÚMERO DA EMENDA	PROGRAMÁTICA	VALOR INICIAL (A)	VALOR ATUAL (B)	EMPENHADO (C)	% EXECUÇÃO C/B	EMENDA COM REABERTURA DE CRÉDITO
ROBERTO ROCHA	38110006	10.22202.20.573.2042.8924.0021	1.000.000,00	1.000.000,00	402.803,97	40%	
ROBERTO SALES	37490001	10.22101.20.608.2077.20ZV.0033	300.000,00	300.000,00	300.000,00	100%	
ROBERTO SALES	37490002	10.30912.14.422.2085.2155.3323	100.000,00	100.000,00	100.000,00	100%	
ROBERTO SALES	37490003	10.22101.20.608.2052.20Y1.0033	1.000.000,00	1.000.000,00	1.000.000,00	100%	
ROBERTO SALES	37490004	10.30911.06.181.2081.20ID.0033	242.436,00	242.436,00	217.761,00	90%	
ROBERTO SALES	37490005	10.22202.20.573.2042.8924.0033	350.000,00	350.000,00	350.000,00	100%	
ROBERTO SALES	37490006	10.51101.27.812.2035.20JQ.0033	900.000,00	900.000,00	400.000,00	44%	
ROBERTO SALES	37490007	20.26378.12.302.2080.4086.7036	250.000,00	250.000,00	249.991,24	100%	
ROBERTO SALES	37490008	20.36901.10.302.2015.8535.3346	400.000,00	400.000,00	-	0%	
ROBERTO SALES	37490009	10.51101.27.812.2035.20JQ.0033	150.000,00	150.000,00	150.000,00	100%	
ROBERTO SALES	37490010	20.26378.12.302.2080.4086.7034	250.000,00	250.000,00	240.534,24	96%	
ROBERTO SALES	37490011	10.24101.19.571.2021.20UQ.0033	200.000,00	200.000,00	-	0%	
ROBERTO SALES	37490012	10.51101.27.812.2035.20JP.0033	1.500.000,00	1.500.000,00	750.000,00	50%	
ROBERTO SALES	37490013	10.42902.13.392.2027.14U2.0033	1.800.000,00	1.800.000,00	1.799.965,93	100%	
ROBERTO SALES	37490014	20.36901.10.122.2015.4525.0033	6.600.000,00	6.600.000,00	5.734.913,42	87%	
ROBERTO SALES	37490015	20.36901.10.302.2015.8535.0033	1.100.000,00	1.100.000,00	723.300,00	66%	
ROBERTO SALES	37490016	10.26249.12.364.2080.20RK.0033	200.000,00	200.000,00	197.552,12	99%	
ROCHA	37800001	20.36901.10.122.2015.4525.0012	2.000.000,00	2.000.000,00	1.660.000,00	83%	
ROCHA	37800002	20.36901.10.302.2015.8535.8642	1.671.218,00	1.671.218,00	767.790,00	46%	
ROCHA	37800003	10.22101.20.608.2077.20ZV.0012	1.000.000,00	1.000.000,00	950.000,00	95%	
ROCHA	37800004	20.36901.10.301.2015.8581.0012	2.000.000,00	2.000.000,00	1.936.705,00	97%	
ROCHA	37800005	20.36211.10.512.2068.7652.0012	2.000.000,00	2.000.000,00	1.000.000,00	50%	
ROCHA	37800006	10.30101.14.422.2081.8974.0012	500.000,00	500.000,00	483.824,00	97%	
ROCHA	37800007	10.52101.05.244.2058.1211.0012	2.000.000,00	2.000.000,00	2.000.000,00	100%	
ROCHA	37800008	10.52101.05.244.2058.1211.0012	4.171.218,00	4.171.218,00	3.119.219,00	75%	
RODRIGO DE CASTRO	24880001	10.22101.20.608.2077.20ZV.0031	1.500.000,00	1.500.000,00	1.300.000,00	87%	
RODRIGO DE CASTRO	24880002	10.53201.15.244.2029.7K66.0031	1.000.000,00	1.000.000,00	1.000.000,00	100%	
RODRIGO DE CASTRO	24880003	10.56101.15.451.2054.1D73.0031	4.542.436,00	4.542.436,00	3.000.000,00	66%	
RODRIGO DE CASTRO	24880004	20.36901.10.122.2015.4525.0031	5.000.000,00	5.000.000,00	5.000.000,00	100%	
RODRIGO DE CASTRO	24880005	20.36901.10.302.2015.8535.0031	3.000.000,00	3.000.000,00	2.324.822,00	77%	
RODRIGO DE CASTRO	24880006	20.36901.10.305.2015.20YJ.0031	300.000,00	300.000,00	-	0%	
RODRIGO GARCIA	28750001	10.56101.15.451.2054.1D73.0035	3.271.217,00	3.271.217,00	2.404.345,91	74%	
RODRIGO GARCIA	28750002	10.26298.12.847.2080.0E53.0035	4.400.000,00	4.400.000,00	4.394.400,00	100%	
RODRIGO GARCIA	28750003	20.36901.10.301.2015.8581.0035	7.671.217,00	7.671.217,00	3.624.321,00	47%	
RODRIGO MAIA	35780001	20.36901.10.301.2015.8581.3299	200.000,00	200.000,00	-	0%	
RODRIGO MAIA	35780002	10.54101.23.695.2076.10V0.3341	500.000,00	500.000,00	-	0%	

AUTOR	NÚMERO DA EMENDA	PROGRAMÁTICA	VALOR INICIAL (A)	VALOR ATUAL (B)	EMPENHADO (C)	% EXECUÇÃO C/B	EMENDA COM REABERTURA DE CRÉDITO
RODRIGO MAIA	35780003	10.26201.12.368.2080.20RI.7000	1.000.000,00	1.000.000,00	843.222,33	84%	
RODRIGO MAIA	35780004	20.26378.12.302.2080.4086.7036	1.671.218,00	1.671.218,00	1.655.489,96	99%	
RODRIGO MAIA	35780005	20.26391.12.302.2080.4086.0033	1.000.000,00	1.000.000,00	979.926,34	98%	
RODRIGO MAIA	35780006	10.56101.15.451.2054.1D73.0033	1.000.000,00	1.000.000,00	-	0%	
RODRIGO MAIA	35780008	20.36901.10.302.2015.6148.0001	600.000,00	600.000,00	600.000,00	100%	
RODRIGO MAIA	35780009	20.36901.10.301.2015.8581.3341	2.800.000,00	2.800.000,00	2.288.000,00	82%	
RODRIGO MAIA	35780010	20.36901.10.302.2015.8535.3341	2.411.218,00	2.411.218,00	982.040,00	41%	
RODRIGO MAIA	35780011	20.36901.10.302.2015.8535.8628	1.660.000,00	1.660.000,00	1.659.600,00	100%	
RODRIGO MAIA	35780012	10.56101.15.451.2054.1D73.3351	500.000,00	500.000,00	-	0%	
RODRIGO MARTINS	37500001	20.55901.08.244.2037.2B31.0022	150.000,00	150.000,00	150.000,00	100%	
RODRIGO MARTINS	37500002	20.55901.08.244.2037.2B30.0022	200.000,00	200.000,00	-	0%	
RODRIGO MARTINS	37500003	20.26399.12.302.2080.20RX.0022	200.000,00	200.000,00	199.731,39	100%	
RODRIGO MARTINS	37500004	10.26298.12.364.2080.0048.7206	800.000,00	800.000,00	400.000,00	50%	
RODRIGO MARTINS	37500005	10.51101.27.812.2035.5450.0022	274.000,00	274.000,00	-	0%	
RODRIGO MARTINS	37500006	10.53201.15.244.2029.7K66.0022	6.018.436,00	6.018.436,00	5.913.359,95	98%	
RODRIGO MARTINS	37500007	20.36901.10.301.2015.8581.0022	2.400.000,00	1.899.790,00	1.666.920,00	88%	
RODRIGO MARTINS	37500007	20.36901.10.302.2015.8535.0022	-	500.210,00	400.210,00	80%	
RODRIGO MARTINS	37500008	20.36901.10.301.2015.8730.0022	-	199.940,00	199.920,00	100%	
RODRIGO MARTINS	37500008	20.36901.10.302.2015.8535.0022	3.550.000,00	3.350.060,00	3.107.380,00	93%	
RODRIGO MARTINS	37500009	20.36901.10.301.2015.8581.0022	-	300.000,00	298.368,00	99%	
RODRIGO MARTINS	37500009	20.36901.10.302.2015.8535.0022	1.450.000,00	1.150.000,00	499.032,00	43%	
RODRIGO MARTINS	37500010	20.36901.10.301.2015.8581.0022	-	24.000,00	24.000,00	100%	
RODRIGO MARTINS	37500010	20.36901.10.301.2015.8730.0022	300.000,00	198.161,00	198.161,00	100%	
RODRIGO MARTINS	37500010	20.36901.10.302.2015.8535.0022	-	77.839,00	77.810,00	100%	
RODRIGO PACHECO	37510001	10.56101.15.451.2054.1D73.0031	900.000,00	900.000,00	700.000,00	78%	
RODRIGO PACHECO	37510002	20.36901.10.122.2015.4525.0031	2.622.436,00	2.622.436,00	2.365.000,00	90%	
RODRIGO PACHECO	37510003	10.56101.15.451.2054.1D73.0031	1.040.000,00	1.040.000,00	1.040.000,00	100%	
RODRIGO PACHECO	37510004	10.56101.15.451.2054.1D73.0031	3.000.000,00	3.000.000,00	1.950.000,00	65%	
RODRIGO PACHECO	37510005	10.53101.15.244.2029.7K66.2925	200.000,00	200.000,00	130.000,00	65%	
RODRIGO PACHECO	37510006	10.30911.06.181.2081.20ID.0031	-	700.000,00	699.626,67	100%	
RODRIGO PACHECO	37510006	10.30911.06.181.2081.20ID.2901	-	-	-	0%	
RODRIGO PACHECO	37510006	10.30911.06.181.2081.20ID.7116	700.000,00	-	-	0%	
RODRIGO PACHECO	37510007	20.36901.10.122.2015.4525.0031	-	550.000,00	550.000,00	100%	
RODRIGO PACHECO	37510007	20.36901.10.301.2015.8581.0031	1.300.000,00	750.000,00	341.950,00	46%	
RODRIGO PACHECO	37510008	20.36901.10.122.2015.4525.0031	-	850.000,00	620.000,00	73%	
RODRIGO PACHECO	37510008	20.36901.10.301.2015.8581.0031	-	150.000,00	-	0%	

AUTOR	NÚMERO DA EMENDA	PROGRAMÁTICA	VALOR INICIAL (A)	VALOR ATUAL (B)	EMPENHADO (C)	% EXECUÇÃO C/B	EMENDA COM REABERTURA DE CRÉDITO
RODRIGO PACHECO	37510008	20.36901.10.302.2015.8535.0031	3.750.000,00	2.750.000,00	2.418.998,00	88%	
RODRIGO PACHECO	37510009	10.22101.20.608.2077.20ZV.0031	550.000,00	550.000,00	400.000,00	73%	
RODRIGO PACHECO	37510010	10.24101.19.573.2021.6702.7026	500.000,00	500.000,00	-	0%	
RODRIGO PACHECO	37510011	10.51101.27.812.2035.5450.0031	780.000,00	780.000,00	734.652,68	94%	
ROGÉRIO MARINHO	24470001	20.36901.10.301.2015.20YL.0024	400.000,00	400.000,00	200.000,00	50%	
ROGÉRIO MARINHO	24470002	10.22101.20.608.2077.20ZV.0024	200.000,00	200.000,00	200.000,00	100%	
ROGÉRIO MARINHO	24470003	10.24101.19.571.2021.20US.0024	300.000,00	300.000,00	300.000,00	100%	
ROGÉRIO MARINHO	24470004	10.24101.19.571.2021.20US.0024	-	250.000,00	250.000,00	100%	
ROGÉRIO MARINHO	24470004	10.28101.22.661.2079.210E.0024	1.800.000,00	1.550.000,00	1.170.000,00	75%	
ROGÉRIO MARINHO	24470005	10.24101.19.571.2021.20US.0024	-	26.218,00	26.218,00	100%	
ROGÉRIO MARINHO	24470005	10.53203.15.244.2029.7K66.0024	2.521.218,00	2.495.000,00	1.250.000,00	50%	
ROGÉRIO MARINHO	24470006	20.36901.10.302.2015.8535.0024	700.000,00	700.000,00	500.000,00	71%	
ROGÉRIO MARINHO	24470007	20.36901.10.122.2015.4525.0024	-	26.218,00	26.218,00	100%	
ROGÉRIO MARINHO	24470007	20.36901.10.302.2015.8535.0024	800.000,00	773.782,00	500.000,00	65%	
ROGÉRIO MARINHO	24470008	20.36901.10.301.2015.8581.0024	1.371.218,00	1.371.218,00	1.223.780,00	89%	
ROGÉRIO MARINHO	24470009	20.36901.10.122.2015.4525.0024	3.500.000,00	3.500.000,00	3.450.000,00	99%	
ROGÉRIO MARINHO	24470010	20.36901.10.122.2015.4525.0024	-	100.000,00	100.000,00	100%	
ROGÉRIO MARINHO	24470010	20.36901.10.301.2015.8581.0024	800.000,00	700.000,00	700.000,00	100%	
ROGÉRIO MARINHO	24470011	20.36211.10.512.2068.10GE.1321	500.000,00	251.000,00	251.000,00	100%	
ROGÉRIO MARINHO	24470011	20.36901.10.122.2015.4525.0024	-	249.000,00	249.000,00	100%	
ROGÉRIO MARINHO	24470012	20.36901.10.301.2015.8581.0001	500.000,00	500.000,00	497.810,00	100%	
ROGÉRIO MARINHO	24470013	10.24101.19.571.2021.20US.0024	-	150.000,00	143.869,00	96%	
ROGÉRIO MARINHO	24470013	10.54101.23.695.2076.10V0.0024	400.000,00	250.000,00	250.000,00	100%	
ROGÉRIO MARINHO	24470014	20.55901.08.244.2037.2B30.1285	350.000,00	350.000,00	341.250,00	98%	
ROGÉRIO MARINHO	24470015	20.36901.10.302.2015.6148.0001	200.000,00	200.000,00	200.000,00	100%	
ROGÉRIO MARINHO	24470016	10.26243.12.364.2080.20RK.7098	1.000.000,00	1.000.000,00	999.968,80	100%	
ROGÉRIO MENDONÇA	PENINHA 28560001	20.36901.10.301.2015.8581.0042	2.237.000,00	2.237.000,00	2.236.950,00	100%	
ROGÉRIO MENDONÇA	PENINHA 28560002	20.36901.10.302.2015.8535.0042	4.834.218,00	4.834.218,00	3.976.361,00	82%	
ROGÉRIO MENDONÇA	PENINHA 28560003	20.36211.10.512.2068.7652.0042	600.000,00	600.000,00	379.000,00	63%	
ROGÉRIO MENDONÇA	PENINHA 28560004	10.56101.15.451.2054.1D73.0042	2.100.000,00	2.100.000,00	1.595.850,00	76%	
ROGÉRIO MENDONÇA	PENINHA 28560005	10.54101.23.695.2076.10V0.0042	2.500.000,00	2.500.000,00	2.250.000,00	90%	
ROGÉRIO MENDONÇA	PENINHA 28560006	10.22101.20.608.2077.20ZV.0042	2.671.218,00	2.671.218,00	2.563.359,97	96%	
ROGÉRIO MENDONÇA	PENINHA 28560007	20.55901.08.244.2037.2B31.0042	400.000,00	400.000,00	390.000,00	98%	
ROGÉRIO ROSSO	26620001	20.36901.10.122.2015.4525.0053	5.122.436,00	5.122.436,00	5.122.436,00	100%	
ROGÉRIO ROSSO	26620002	10.56101.15.451.2054.1D73.0053	2.120.000,00	2.120.000,00	1.996.000,00	94%	
ROGÉRIO ROSSO	26620003	10.26298.12.847.2080.0E53.5428	250.000,00	250.000,00	186.400,00	75%	

AUTOR	NÚMERO DA EMENDA	PROGRAMÁTICA	VALOR INICIAL (A)	VALOR ATUAL (B)	EMPENHADO (C)	% EXECUÇÃO C/B	EMENDA COM REABERTURA DE CRÉDITO
ROGÉRIO ROSSO	26620004	20.36901.10.302.2015.6148.0001	300.000,00	300.000,00	300.000,00	100%	
ROGÉRIO ROSSO	26620005	10.30101.14.422.2081.8974.0053	750.000,00	750.000,00	725.736,00	97%	
ROGÉRIO ROSSO	26620006	10.30101.14.422.2081.8974.0053	250.000,00	250.000,00	-	0%	
ROGÉRIO ROSSO	26620007	20.36901.10.301.2015.8581.5483	100.000,00	100.000,00	99.990,00	100%	
ROGÉRIO ROSSO	26620008	20.36901.10.302.2015.8933.5428	150.000,00	150.000,00	-	0%	
ROGÉRIO ROSSO	26620009	20.36901.10.302.2015.8535.0053	2.000.000,00	2.000.000,00	1.204.286,00	60%	
ROGÉRIO ROSSO	26620010	10.26271.12.364.2080.20GK.0053	250.000,00	250.000,00	-	0%	
ROGÉRIO ROSSO	26620013	20.57101.14.243.2062.210M.0053	300.000,00	300.000,00	-	0%	
ROGÉRIO ROSSO	26620014	10.20101.23.691.2047.210C.0053	250.000,00	250.000,00	-	0%	
ROGÉRIO ROSSO	26620015	10.20101.23.691.2047.210C.0053	1.000.000,00	1.000.000,00	-	0%	
ROGÉRIO ROSSO	26620016	20.26393.12.302.2080.4086.0053	1.000.000,00	1.000.000,00	999.900,00	100%	
ROMÁRIO	37990001	10.54101.23.695.2076.10V0.0033	3.800.000,00	3.800.000,00	3.262.009,75	86%	
ROMÁRIO	37990002	10.26269.12.364.2080.20GK.0033	3.871.218,00	3.871.218,00	3.442.289,00	89%	
ROMÁRIO	37990003	20.36901.10.302.2015.8535.0033	1.500.000,00	1.500.000,00	1.036.422,00	69%	
ROMÁRIO	37990004	20.36901.10.301.2015.8581.0033	1.429.218,00	1.429.218,00	966.000,00	68%	
ROMÁRIO	37990005	20.36901.10.302.2015.8535.0033	2.542.000,00	2.542.000,00	1.331.290,00	52%	
ROMÁRIO	37990006	20.36901.10.302.2015.8535.0033	600.000,00	600.000,00	-	0%	
ROMÁRIO	37990007	20.36901.10.301.2015.8581.0033	600.000,00	600.000,00	-	0%	
ROMÁRIO	37990008	20.36901.10.301.2015.8730.0033	1.000.000,00	1.000.000,00	483.821,00	48%	
ROMERO JUCÁ	22820001	10.52101.05.244.2058.1211.0014	7.521.218,00	7.521.218,00	6.663.361,00	89%	
ROMERO JUCÁ	22820002	20.52121.05.301.2108.2E74.7100	150.000,00	150.000,00	149.867,24	100%	
ROMERO JUCÁ	22820003	20.36901.10.305.2015.20YJ.0238	2.500.000,00	2.500.000,00	2.499.860,00	100%	
ROMERO JUCÁ	22820004	20.36901.10.305.2015.20YJ.0238	2.000.000,00	2.000.000,00	1.977.490,00	99%	
ROMERO JUCÁ	22820005	20.36901.10.122.2015.4525.0238	1.071.218,00	1.071.218,00	1.071.218,00	100%	
ROMERO JUCÁ	22820006	20.36901.10.302.2015.8535.0238	1.200.000,00	1.200.000,00	1.199.850,00	100%	
ROMERO JUCÁ	22820007	20.36901.10.301.2015.8581.0238	900.000,00	857.857,00	-	0%	
ROMERO JUCÁ	22820007	20.36901.10.302.2015.8535.0238	-	42.143,00	-	0%	
RÔMULO GOUVEIA	24500001	10.56101.15.451.2054.1D73.1436	2.000.000,00	2.000.000,00	1.700.000,00	85%	
RÔMULO GOUVEIA	24500002	20.36901.10.122.2015.4525.1436	671.219,00	671.219,00	-	0%	
RÔMULO GOUVEIA	24500003	20.36901.10.122.2015.4525.1392	1.000.000,00	1.000.000,00	1.000.000,00	100%	
RÔMULO GOUVEIA	24500004	10.56101.15.451.2054.1D73.0025	-	1.257.508,00	1.240.875,41	99%	
RÔMULO GOUVEIA	24500004	20.40901.11.333.2071.20Z1.1392	1.756.217,00	498.709,00	-	0%	
RÔMULO GOUVEIA	24500005	10.56101.15.451.2054.1D73.0025	2.000.000,00	2.000.000,00	1.500.000,00	75%	
RÔMULO GOUVEIA	24500006	20.36901.10.301.2015.20YL.0025	180.000,00	180.000,00	180.000,00	100%	
RÔMULO GOUVEIA	24500007	20.36901.10.122.2015.4525.0025	4.400.000,00	4.400.000,00	4.213.362,00	96%	
RÔMULO GOUVEIA	24500008	10.42205.13.392.2027.20ZF.0025	100.000,00	100.000,00	100.000,00	100%	



AUTOR	NÚMERO DA EMENDA	PROGRAMÁTICA	VALOR INICIAL (A)	VALOR ATUAL (B)	EMPENHADO (C)	% EXECUÇÃO C/B	EMENDA COM REABERTURA DE CRÉDITO
RÔMULO GOUVEIA	24500009	20.55901.08.244.2037.2B31.1392	235.000,00	235.000,00	235.000,00	100%	
RÔMULO GOUVEIA	24500010	20.36901.10.122.2015.4525.1559	300.000,00	300.000,00	299.999,00	100%	
RÔMULO GOUVEIA	24500011	10.26101.12.363.2080.6380.1392	100.000,00	-	-	0%	
RÔMULO GOUVEIA	24500011	20.55901.08.244.2037.2B30.1392	-	100.000,00	100.000,00	100%	
RÔMULO GOUVEIA	24500012	20.36901.10.302.2015.8535.1392	500.000,00	500.000,00	500.000,00	100%	
RÔMULO GOUVEIA	24500013	20.36901.10.302.2015.8535.1436	500.000,00	500.000,00	500.000,00	100%	
RÔMULO GOUVEIA	24500014	20.36901.10.122.2015.4525.1436	100.000,00	100.000,00	100.000,00	100%	
RÔMULO GOUVEIA	24500015	20.36901.10.302.2015.6148.0001	200.000,00	200.000,00	200.000,00	100%	
RÔMULO GOUVEIA	24500016	20.57101.14.242.2063.210N.1392	150.000,00	150.000,00	150.000,00	100%	
RÔMULO GOUVEIA	24500017	10.26417.12.363.2080.20RG.7088	400.000,00	400.000,00	398.657,22	100%	
RÔMULO GOUVEIA	24500018	10.26252.12.364.2080.20RK.1392	100.000,00	100.000,00	100.000,00	100%	
RÔMULO GOUVEIA	24500019	10.26252.12.364.2080.20RK.1392	400.000,00	400.000,00	399.863,78	100%	
RÔMULO GOUVEIA	24500020	10.26240.12.364.2080.8282.0025	250.000,00	250.000,00	250.000,00	100%	
RONALDO BENEDET	28570001	10.22101.20.608.2077.20ZV.0042	2.597.218,00	2.597.218,00	1.886.860,45	73%	
RONALDO BENEDET	28570002	10.56101.15.451.2054.1D73.0042	2.000.000,00	2.000.000,00	1.750.000,00	88%	
RONALDO BENEDET	28570003	10.49101.21.127.2029.210X.0042	500.000,00	500.000,00	491.912,00	98%	
RONALDO BENEDET	28570004	10.51101.27.812.2035.5450.0042	274.000,00	274.000,00	265.135,60	97%	
RONALDO BENEDET	28570005	20.36211.10.512.2068.10GG.0042	250.000,00	250.000,00	241.912,00	97%	
RONALDO BENEDET	28570006	20.36901.10.122.2015.4525.3428	300.000,00	300.000,00	290.294,00	97%	
RONALDO BENEDET	28570007	20.36901.10.302.2015.6148.0001	100.000,00	100.000,00	96.765,00	97%	
RONALDO BENEDET	28570008	20.36901.10.122.2015.4525.0042	5.121.811,00	5.121.811,00	2.969.124,00	58%	
RONALDO BENEDET	28570009	20.36901.10.302.2015.8535.0042	2.149.407,00	2.149.407,00	1.784.784,00	83%	
RONALDO BENEDET	28570010	20.57101.14.243.2062.14UF.0042	300.000,00	300.000,00	-	0%	
RONALDO BENEDET	28570011	10.54101.23.695.2076.10V0.0042	1.750.000,00	1.750.000,00	1.650.000,00	94%	
RONALDO CAIADO	38000001	10.22101.20.608.2077.20ZV.0052	3.081.217,00	3.081.217,00	2.223.359,98	72%	
RONALDO CAIADO	38000002	10.22101.20.608.2077.20ZV.0052	200.000,00	200.000,00	200.000,00	100%	
RONALDO CAIADO	38000003	10.56101.15.451.2054.1D73.0052	3.000.000,00	3.000.000,00	2.741.672,04	91%	
RONALDO CAIADO	38000004	20.26365.12.302.2080.4086.0052	200.000,00	200.000,00	200.000,00	100%	
RONALDO CAIADO	38000005	10.26298.12.847.2080.0E53.0052	1.190.000,00	1.190.000,00	1.130.300,00	95%	
RONALDO CAIADO	38000006	20.36901.10.302.2015.6148.0001	250.000,00	250.000,00	250.000,00	100%	
RONALDO CAIADO	38000007	20.36901.10.302.2015.8535.0052	750.000,00	750.000,00	749.780,00	100%	
RONALDO CAIADO	38000008	20.36901.10.302.2015.8535.0052	1.000.000,00	1.000.000,00	250.000,00	25%	
RONALDO CAIADO	38000009	20.36901.10.302.2015.8535.0052	3.200.000,00	3.200.000,00	2.999.850,00	94%	
RONALDO CAIADO	38000010	20.36901.10.301.2015.8581.0052	2.471.219,00	2.471.219,00	2.244.525,00	91%	
RONALDO CARLETTO	37520001	10.26298.12.847.2080.0509.2261	100.000,00	100.000,00	-	0%	
RONALDO CARLETTO	37520002	20.57101.14.243.2062.14UF.0029	350.000,00	350.000,00	310.572,73	89%	

AUTOR	NÚMERO DA EMENDA	PROGRAMÁTICA	VALOR INICIAL (A)	VALOR ATUAL (B)	EMPENHADO (C)	% EXECUÇÃO C/B	EMENDA COM REABERTURA DE CRÉDITO
RONALDO CARLETTO	37520003	10.56101.15.451.2054.1D73.2053	1.621.218,00	1.621.218,00	1.440.000,00	89%	
RONALDO CARLETTO	37520004	10.26298.12.847.2080.0509.2053	100.000,00	100.000,00	-	0%	
RONALDO CARLETTO	37520005	20.36901.10.301.2015.8581.2203	750.000,00	750.000,00	437.245,00	58%	
RONALDO CARLETTO	37520006	20.36901.10.301.2015.8581.0029	1.250.000,00	1.250.000,00	989.915,00	79%	
RONALDO CARLETTO	37520007	20.36901.10.302.2015.8535.0029	1.000.000,00	1.000.000,00	887.705,00	89%	
RONALDO CARLETTO	37520008	20.36901.10.302.2015.8535.0029	1.000.000,00	1.000.000,00	999.975,00	100%	
RONALDO CARLETTO	37520009	20.36901.10.122.2015.4525.2203	250.000,00	250.000,00	222.000,00	89%	
RONALDO CARLETTO	37520010	20.36901.10.122.2015.4525.0029	1.750.000,00	1.750.000,00	1.554.999,10	89%	
RONALDO CARLETTO	37520011	20.36901.10.302.2015.8535.0029	900.000,00	900.000,00	726.265,00	81%	
RONALDO CARLETTO	37520012	20.36901.10.301.2015.8581.0029	771.218,00	285.048,00	-	0%	
RONALDO CARLETTO	37520012	20.36901.10.302.2015.8535.0029	-	486.170,00	486.108,00	100%	
RONALDO CARLETTO	37520013	10.53101.15.244.2029.7K66.0029	-	2.484.000,00	2.462.561,00	99%	
RONALDO CARLETTO	37520013	10.53201.15.244.2029.7K66.0029	5.500.000,00	2.516.000,00	1.900.000,00	76%	
RONALDO CARLETTO	37520013	10.53204.15.244.2029.7K66.0029	-	500.000,00	499.997,55	100%	
RONALDO FONSECA	28310001	20.36901.10.302.2015.8535.5630	1.000.000,00	1.000.000,00	700.000,00	70%	
RONALDO FONSECA	28310002	20.36901.10.302.2015.8535.0053	1.000.000,00	1.000.000,00	900.000,00	90%	
RONALDO FONSECA	28310003	10.56101.15.451.2054.1D73.5424	750.000,00	750.000,00	640.049,45	85%	
RONALDO FONSECA	28310004	10.30911.06.181.2081.20ID.7100	600.000,00	600.000,00	600.000,00	100%	
RONALDO FONSECA	28310005	10.53101.06.182.2040.8172.7004	450.000,00	450.000,00	435.120,00	97%	
RONALDO FONSECA	28310006	10.26298.12.368.2080.20RP.0053	1.500.000,00	1.500.000,00	1.400.000,00	93%	
RONALDO FONSECA	28310007	20.36901.10.301.2015.8581.5483	342.437,00	342.437,00	332.350,00	97%	
RONALDO FONSECA	28310008	10.54101.23.695.2076.20Y4.7000	500.000,00	500.000,00	-	0%	
RONALDO FONSECA	28310009	10.54101.23.695.2076.20Y4.7002	1.000.000,00	1.000.000,00	-	0%	
RONALDO FONSECA	28310011	20.36901.10.302.2015.8535.0053	4.000.000,00	4.000.000,00	3.896.000,00	97%	
RONALDO FONSECA	28310012	10.30911.06.181.2081.20ID.0053	500.000,00	500.000,00	391.017,00	78%	
RONALDO FONSECA	28310013	20.36901.10.302.2015.8535.5589	300.000,00	300.000,00	299.960,00	100%	
RONALDO FONSECA	28310014	20.36901.10.301.2015.8581.5482	300.000,00	300.000,00	299.997,00	100%	
RONALDO FONSECA	28310016	10.26428.12.363.2080.20RL.0053	500.000,00	500.000,00	-	0%	
RONALDO FONSECA	28310017	20.36901.10.302.2015.6148.0001	1.000.000,00	1.000.000,00	404.285,00	40%	
RONALDO FONSECA	28311515	10.30911.14.422.2085.20IE.0053	-	800.000,00	-	0%	SIM
RONALDO LESSA	37530001	10.30911.06.181.2081.20ID.0027	2.000.000,00	1.715.714,00	-	0%	
RONALDO LESSA	37530001	10.56101.15.451.2054.1D73.0027	-	284.286,00	284.285,85	100%	
RONALDO LESSA	37530002	10.56101.15.451.2054.1D73.0027	1.101.365,00	1.101.365,00	1.101.364,98	100%	
RONALDO LESSA	37530003	10.54101.23.695.2076.10V0.0027	2.101.071,00	2.101.071,00	2.101.070,23	100%	
RONALDO LESSA	37530004	20.55901.08.244.2037.2B30.0027	290.000,00	290.000,00	282.750,00	98%	
RONALDO LESSA	37530005	20.36901.10.302.2015.8535.0027	7.700.000,00	7.700.000,00	7.462.130,00	97%	

AUTOR	NÚMERO DA EMENDA	PROGRAMÁTICA	VALOR INICIAL (A)	VALOR ATUAL (B)	EMPENHADO (C)	% EXECUÇÃO C/B	EMENDA COM REABERTURA DE CRÉDITO
RONALDO LESSA	37530006	10.54101.23.695.2076.10V0.0027	-	600.000,00	600.000,00	100%	
RONALDO LESSA	37530006	20.36211.10.512.2068.10GE.0027	600.000,00	-	-	0%	
RONALDO LESSA	37530007	20.36211.10.512.2068.10GD.0027	600.000,00	600.000,00	600.000,00	100%	
RONALDO LESSA	37530008	10.41101.28.846.0909.00PA.0027	500.000,00	500.000,00	500.000,00	100%	
RONALDO LESSA	37530009	10.54101.23.695.2076.20Y3.0027	300.000,00	200.000,00	-	0%	
RONALDO LESSA	37530009	10.56101.15.451.2054.1D73.0027	-	100.000,00	100.000,00	100%	
RONALDO LESSA	37530010	10.42902.13.392.2027.20ZF.0027	150.000,00	150.000,00	150.000,00	100%	
RONALDO MARTINS	37540001	20.36901.10.302.2015.8933.0023	-	300.000,00	300.000,00	100%	
RONALDO MARTINS	37540001	20.57101.14.242.2063.210N.1048	300.000,00	-	-	0%	
RONALDO MARTINS	37540002	10.52121.05.153.2058.20PY.7196	400.000,00	400.000,00	400.000,00	100%	
RONALDO MARTINS	37540003	10.57101.04.122.2044.20TM.1093	250.000,00	-	-	0%	
RONALDO MARTINS	37540003	20.36901.10.302.2015.8933.0023	-	250.000,00	250.000,00	100%	
RONALDO MARTINS	37540004	10.53101.15.244.2029.7K66.0023	1.000.000,00	1.000.000,00	905.503,00	91%	
RONALDO MARTINS	37540005	10.53101.15.244.2029.7K66.0023	1.871.217,00	1.871.217,00	250.000,00	13%	
RONALDO MARTINS	37540006	20.36901.10.302.2015.8933.0023	600.000,00	600.000,00	600.000,00	100%	
RONALDO MARTINS	37540007	20.36901.10.301.2015.8581.0023	7.071.219,00	4.187.400,00	4.187.400,00	100%	
RONALDO MARTINS	37540007	20.36901.10.302.2015.8933.0023	-	2.883.819,00	2.492.800,00	86%	
RONALDO MARTINS	37540008	10.56101.15.451.2054.1D73.0023	1.600.000,00	1.600.000,00	1.546.820,40	97%	
RONALDO MARTINS	37540009	10.51101.27.812.2035.5450.0023	2.000.000,00	1.500.000,00	1.500.000,00	100%	
RONALDO MARTINS	37540009	20.36901.10.302.2015.8933.0023	-	500.000,00	500.000,00	100%	
RONALDO MARTINS	37540010	10.30911.06.181.2081.20ID.0023	250.000,00	-	-	0%	
RONALDO MARTINS	37540010	20.36901.10.302.2015.8933.0023	-	250.000,00	250.000,00	100%	
RONALDO NOGUEIRA	29220001	10.22101.20.608.2077.20ZV.0043	2.247.000,00	2.247.000,00	2.200.000,00	98%	
RONALDO NOGUEIRA	29220002	10.56101.15.451.2054.1D73.0043	3.324.217,00	3.324.217,00	3.000.000,00	90%	
RONALDO NOGUEIRA	29220003	20.55901.08.244.2037.2B30.0043	1.150.000,00	1.150.000,00	786.750,00	68%	
RONALDO NOGUEIRA	29220004	20.55901.08.244.2037.2B31.0043	250.000,00	250.000,00	250.000,00	100%	
RONALDO NOGUEIRA	29220005	10.49101.21.127.2029.210X.0043	500.000,00	500.000,00	270.000,00	54%	
RONALDO NOGUEIRA	29220006	20.36901.10.301.2015.8581.0043	1.200.000,00	1.200.000,00	1.199.640,00	100%	
RONALDO NOGUEIRA	29220007	20.36901.10.302.2015.8535.0043	6.471.219,00	6.471.219,00	4.424.716,00	68%	
RONALDO NOGUEIRA	29220008	10.54101.23.695.2076.20Y3.5013	200.000,00	200.000,00	-	0%	
RONEY NEMER	37550001	20.36901.10.122.2015.4525.0053	-	1.600.000,00	-	0%	
RONEY NEMER	37550001	20.36901.10.422.2015.20YM.0053	1.600.000,00	-	-	0%	
RONEY NEMER	37550002	20.36901.10.302.2015.6148.0001	500.000,00	500.000,00	483.824,00	97%	
RONEY NEMER	37550003	20.36901.10.122.2015.4525.0053	5.571.219,00	5.571.219,00	4.713.361,00	85%	
RONEY NEMER	37550004	10.49101.21.606.2012.2100.0053	1.000.000,00	1.000.000,00	880.596,00	88%	
RONEY NEMER	37550005	10.22101.20.608.2077.20ZV.0053	1.700.000,00	1.700.000,00	1.242.142,42	73%	

AUTOR	NÚMERO DA EMENDA	PROGRAMÁTICA	VALOR INICIAL (A)	VALOR ATUAL (B)	EMPENHADO (C)	% EXECUÇÃO C/B	EMENDA COM REABERTURA DE CRÉDITO
RONEY NEMER	37550006	10.30911.06.181.2081.20ID.7118	400.000,00	-	-	0%	
RONEY NEMER	37550006	10.49101.21.606.2012.2100.0053	-	400.000,00	387.059,00	97%	
RONEY NEMER	37550007	10.26428.12.363.2080.20RG.0053	300.000,00	300.000,00	300.000,00	100%	
RONEY NEMER	37550008	10.56101.15.451.2054.10T2.0053	400.000,00	400.000,00	250.000,00	63%	
RONEY NEMER	37550010	10.22101.20.608.2077.20ZV.0053	-	300.000,00	300.000,00	100%	
RONEY NEMER	37550010	10.42902.13.392.2027.14U2.0053	300.000,00	-	-	0%	
RONEY NEMER	37550011	20.55101.08.306.2069.2151.7000	450.000,00	450.000,00	400.000,00	89%	
RONEY NEMER	37550012	10.54101.23.695.2076.10V0.0053	600.000,00	600.000,00	385.809,75	64%	
RONEY NEMER	37550013	10.30911.06.181.2081.20ID.7120	500.000,00	500.000,00	-	0%	
RONEY NEMER	37550014	10.56101.15.451.2054.1D73.7278	241.217,00	241.217,00	-	0%	
RONEY NEMER	37550015	10.22101.20.608.2077.20ZV.0053	780.000,00	780.000,00	766.775,21	98%	
RONEY NEMER	37550016	10.42203.13.392.2027.20ZF.0053	500.000,00	500.000,00	483.620,00	97%	
RONEY NEMER	37550017	10.51101.27.811.2035.20YA.0053	100.000,00	100.000,00	96.765,00	97%	
ROSÂNGELA CURADO	38260001	10.53201.15.244.2029.7K66.0021	4.993.816,00	4.993.816,00	4.722.816,00	95%	
ROSÂNGELA CURADO	38260002	20.57101.14.243.2062.14UF.0021	1.200.000,00	1.200.000,00	1.199.855,92	100%	
ROSÂNGELA CURADO	38260003	10.30101.06.181.2081.20UD.0021	877.400,00	877.400,00	438.700,00	50%	
ROSÂNGELA CURADO	38260004	10.51101.27.812.2035.5450.0021	600.000,00	600.000,00	-	0%	
ROSÂNGELA CURADO	38260005	20.36901.10.122.2015.4525.0580	300.000,00	300.000,00	300.000,00	100%	
ROSÂNGELA CURADO	38260006	20.36901.10.301.2015.8581.0614	1.000.000,00	1.000.000,00	-	0%	
ROSÂNGELA CURADO	38260007	20.36901.10.122.2015.4525.0734	3.471.216,00	3.471.216,00	2.626.506,00	76%	
ROSÂNGELA CURADO	38260008	20.36901.10.122.2015.4525.0021	100.000,00	100.000,00	100.000,00	100%	
ROSÂNGELA CURADO	38260009	20.36901.10.122.2015.4525.0638	500.000,00	500.000,00	500.000,00	100%	
ROSÂNGELA CURADO	38260010	20.36901.10.122.2015.4525.0638	900.000,00	900.000,00	677.794,00	75%	
ROSÂNGELA CURADO	38260011	20.36901.10.302.2015.8535.0638	1.000.000,00	1.000.000,00	989.110,00	99%	
ROSÂNGELA CURADO	38260012	20.36901.10.122.2015.4525.0752	400.000,00	400.000,00	400.000,00	100%	
ROSANGELA GOMES	37560001	10.57101.14.422.2016.8843.0033	-	250.000,00	-	0%	
ROSANGELA GOMES	37560001	20.55901.08.244.2037.2B31.3323	250.000,00	-	-	0%	
ROSANGELA GOMES	37560002	10.57101.14.422.2016.8843.0033	-	122.436,00	-	0%	
ROSANGELA GOMES	37560002	20.55901.08.244.2037.2B31.3334	122.436,00	-	-	0%	
ROSANGELA GOMES	37560003	10.57101.14.422.2016.8843.0033	-	250.000,00	-	0%	
ROSANGELA GOMES	37560003	20.55901.08.244.2037.2B31.7172	250.000,00	-	-	0%	
ROSANGELA GOMES	37560004	10.22101.20.608.2077.20ZV.3298	220.000,00	220.000,00	-	0%	
ROSANGELA GOMES	37560005	20.36901.10.301.2015.8581.0033	2.500.000,00	2.500.000,00	1.726.169,00	69%	
ROSANGELA GOMES	37560006	20.36901.10.302.2015.8535.0033	6.000.000,00	6.000.000,00	5.805.000,00	97%	
ROSANGELA GOMES	37560007	10.56101.15.451.2054.1D73.0033	3.500.000,00	3.500.000,00	1.729.439,86	49%	
ROSANGELA GOMES	37560008	10.57101.14.422.2016.8843.0033	2.000.000,00	2.000.000,00	1.935.296,00	97%	

AUTOR	NÚMERO DA EMENDA	PROGRAMÁTICA	VALOR INICIAL (A)	VALOR ATUAL (B)	EMPENHADO (C)	% EXECUÇÃO C/B	EMENDA COM REABERTURA DE CRÉDITO
ROSANGELA GOMES	37560009	20.26378.12.302.2080.20RX.0033	500.000,00	500.000,00	499.993,58	100%	
ROSE DE FREITAS	38010001	10.22101.20.608.2077.20ZV.0032	3.000.000,00	3.000.000,00	2.847.080,60	95%	
ROSE DE FREITAS	38010002	20.55901.08.244.2037.2B31.0032	400.000,00	400.000,00	400.000,00	100%	
ROSE DE FREITAS	38010003	10.56101.15.451.2054.1D73.0032	2.000.000,00	2.000.000,00	1.463.814,52	73%	
ROSE DE FREITAS	38010004	10.51101.27.812.2035.5450.0032	1.000.000,00	1.000.000,00	700.000,00	70%	
ROSE DE FREITAS	38010005	20.36901.10.302.2015.6148.0001	171.218,00	171.218,00	171.218,00	100%	
ROSE DE FREITAS	38010006	20.36901.10.301.2015.8581.0032	2.000.000,00	2.000.000,00	1.681.015,00	84%	
ROSE DE FREITAS	38010007	20.36901.10.302.2015.8535.0032	1.000.000,00	1.000.000,00	142.025,00	14%	
ROSE DE FREITAS	38010008	20.36901.10.302.2015.8535.0032	4.500.000,00	4.500.000,00	4.364.579,18	97%	
ROSE DE FREITAS	38010009	10.57101.14.422.2016.210A.0032	271.218,00	271.218,00	256.295,00	94%	
ROSE DE FREITAS	38010010	10.54101.23.695.2076.10V0.0032	1.000.000,00	1.000.000,00	850.000,00	85%	
ROSSONI	37570001	20.36901.10.302.2015.8535.0041	3.000.000,00	3.000.000,00	3.000.000,00	100%	
ROSSONI	37570002	20.36901.10.302.2015.8535.0041	2.500.000,00	2.500.000,00	2.327.016,00	93%	
ROSSONI	37570003	20.36901.10.302.2015.8535.0041	2.500.000,00	2.500.000,00	1.813.361,00	73%	
ROSSONI	37570004	10.26298.12.368.2080.20RP.0041	2.500.000,00	2.500.000,00	2.495.541,48	100%	
ROSSONI	37570005	10.26298.12.368.2080.20RP.0041	2.500.000,00	2.500.000,00	1.056.749,71	42%	
ROSSONI	37570006	10.26298.12.368.2080.20RP.0041	2.342.436,00	2.342.436,00	2.313.361,00	99%	
RUBENS BUENO	18760001	10.56101.15.451.2054.1D73.0041	2.250.000,00	2.250.000,00	2.250.000,00	100%	
RUBENS BUENO	18760002	10.42902.13.392.2027.20ZF.0041	400.000,00	400.000,00	-	0%	
RUBENS BUENO	18760003	10.42902.13.392.2027.14U2.4270	250.000,00	250.000,00	250.000,00	100%	
RUBENS BUENO	18760004	10.51101.27.812.2035.5450.0041	550.000,00	550.000,00	526.721,95	96%	
RUBENS BUENO	18760005	10.26298.12.368.2080.20RP.4071	250.000,00	250.000,00	250.000,00	100%	
RUBENS BUENO	18760006	10.26298.12.847.2080.0E53.0041	300.000,00	300.000,00	200.000,00	67%	
RUBENS BUENO	18760007	10.30912.14.422.2085.20IE.4086	280.000,00	280.000,00	200.000,00	71%	
RUBENS BUENO	18760008	10.22101.20.608.2077.20ZV.0041	1.520.000,00	1.520.000,00	1.165.508,28	77%	
RUBENS BUENO	18760009	20.55901.08.244.2037.2B31.4147	130.000,00	130.000,00	130.000,00	100%	
RUBENS BUENO	18760010	20.36901.10.301.2015.8581.0041	1.900.000,00	1.900.000,00	1.673.685,00	88%	
RUBENS BUENO	18760011	20.36901.10.302.2015.8535.0041	5.020.000,00	5.020.000,00	3.816.968,00	76%	
RUBENS BUENO	18760012	20.36901.10.122.2015.4525.0041	751.219,00	751.219,00	539.953,00	72%	
RUBENS BUENO	18760013	10.26298.12.364.2080.0048.0041	341.217,00	341.217,00	250.000,00	73%	
RUBENS BUENO	18760014	10.26258.12.364.2080.8282.0041	1.400.000,00	1.400.000,00	1.240.342,68	89%	
RUBENS OTONI	19600001	10.49101.21.127.2029.210X.0052	1.021.217,00	1.021.217,00	643.361,00	63%	
RUBENS OTONI	19600002	10.26429.12.363.2080.20RG.0052	500.000,00	500.000,00	399.500,71	80%	
RUBENS OTONI	19600003	10.26235.12.364.2080.8282.0052	500.000,00	500.000,00	400.000,00	80%	
RUBENS OTONI	19600004	10.56101.15.451.2054.1D73.0052	4.750.000,00	4.750.000,00	4.461.596,00	94%	
RUBENS OTONI	19600005	10.42101.13.392.2027.20ZF.0052	500.000,00	500.000,00	500.000,00	100%	

AUTOR	NÚMERO DA EMENDA	PROGRAMÁTICA	VALOR INICIAL (A)	VALOR ATUAL (B)	EMPENHADO (C)	% EXECUÇÃO C/B	EMENDA COM REABERTURA DE CRÉDITO
RUBENS OTONI	19600006	10.42101.13.392.2027.20ZF.5433	400.000,00	400.000,00	-	0%	
RUBENS OTONI	19600007	20.36901.10.302.2015.8535.0052	200.000,00	200.000,00	200.000,00	100%	
RUBENS OTONI	19600008	20.36901.10.301.2015.8581.0052	3.271.219,00	3.271.219,00	2.938.349,00	90%	
RUBENS OTONI	19600009	20.36901.10.302.2015.8535.0052	4.000.000,00	4.000.000,00	2.742.352,00	69%	
RUBENS OTONI	19600010	20.36901.10.302.2015.8535.0052	200.000,00	200.000,00	199.200,00	100%	
RUBENS PEREIRA JÚNIOR	37580001	20.36901.10.302.2015.6148.0001	109.651,00	109.651,00	109.651,00	100%	
RUBENS PEREIRA JÚNIOR	37580002	20.36901.10.122.2015.4525.0739	300.000,00	300.000,00	300.000,00	100%	
RUBENS PEREIRA JÚNIOR	37580003	20.36901.10.122.2015.4525.0021	2.650.000,00	2.650.000,00	2.000.000,00	75%	
RUBENS PEREIRA JÚNIOR	37580004	20.36901.10.122.2015.4525.0600	2.000.000,00	2.000.000,00	2.000.000,00	100%	
RUBENS PEREIRA JÚNIOR	37580005	20.36901.10.122.2015.4525.0627	700.000,00	700.000,00	700.000,00	100%	
RUBENS PEREIRA JÚNIOR	37580006	20.36901.10.122.2015.4525.0628	500.000,00	500.000,00	500.000,00	100%	
RUBENS PEREIRA JÚNIOR	37580007	20.36901.10.122.2015.4525.0634	300.000,00	300.000,00	126.232,00	42%	
RUBENS PEREIRA JÚNIOR	37580008	20.36901.10.122.2015.4525.0663	2.000.000,00	2.000.000,00	2.000.000,00	100%	
RUBENS PEREIRA JÚNIOR	37580009	20.36901.10.122.2015.4525.0752	800.000,00	800.000,00	800.000,00	100%	
RUBENS PEREIRA JÚNIOR	37580010	10.26272.12.364.2080.20RK.0021	100.000,00	100.000,00	100.000,00	100%	
RUBENS PEREIRA JÚNIOR	37580011	10.26408.12.363.2080.20RG.0021	100.000,00	100.000,00	100.000,00	100%	
RUBENS PEREIRA JÚNIOR	37580012	20.36901.10.301.2015.8581.0021	2.990.000,00	2.990.000,00	1.869.982,00	63%	
RUBENS PEREIRA JÚNIOR	37580013	10.22101.20.608.2077.20ZV.0620	250.000,00	250.000,00	250.000,00	100%	
RUBENS PEREIRA JÚNIOR	37580014	20.36901.10.302.2015.8535.8636	350.000,00	350.000,00	338.677,00	97%	
RUBENS PEREIRA JÚNIOR	37580015	10.41101.24.126.2025.212N.0021	492.785,00	492.785,00	290.837,05	59%	
RUBENS PEREIRA JÚNIOR	37580016	10.53201.15.244.2029.7K66.0624	250.000,00	250.000,00	250.000,00	100%	
RUBENS PEREIRA JÚNIOR	37580017	10.56101.15.451.2054.10T2.0734	400.000,00	400.000,00	400.000,00	100%	
RUBENS PEREIRA JÚNIOR	37580018	10.57101.14.422.2064.20ZN.0021	300.000,00	300.000,00	300.000,00	100%	
RUBENS PEREIRA JÚNIOR	37580019	10.57101.14.422.2034.6440.0021	150.000,00	150.000,00	150.000,00	100%	
RUBENS PEREIRA JÚNIOR	37580020	10.57101.14.422.2034.210H.0021	450.000,00	450.000,00	450.000,00	100%	
RUBENS PEREIRA JÚNIOR	37580021	10.57101.04.122.2044.20TM.0021	150.000,00	150.000,00	150.000,00	100%	
SÁGUAS MORAES	28250001	10.51101.27.812.2035.5450.0051	700.000,00	700.000,00	700.000,00	100%	
SÁGUAS MORAES	28250002	20.55901.08.244.2037.2B30.0051	700.000,00	700.000,00	682.500,00	98%	
SÁGUAS MORAES	28250003	20.36901.10.301.2015.8581.0051	3.500.218,00	3.500.218,00	3.451.905,00	99%	
SÁGUAS MORAES	28250004	20.36901.10.301.2015.8581.0051	-	349.990,00	349.908,00	100%	
SÁGUAS MORAES	28250004	20.36901.10.302.2015.8535.0051	4.171.000,00	3.821.010,00	2.020.464,00	53%	
SÁGUAS MORAES	28250005	10.42101.13.392.2027.20ZF.5361	150.000,00	150.000,00	150.000,00	100%	
SÁGUAS MORAES	28250006	10.49101.21.127.2029.210X.0051	1.571.000,00	1.571.000,00	1.567.000,00	100%	
SÁGUAS MORAES	28250007	10.30202.14.423.2065.2384.0051	250.218,00	250.218,00	241.380,00	96%	
SÁGUAS MORAES	28250008	10.26298.12.364.2080.0048.0051	500.000,00	500.000,00	500.000,00	100%	
SÁGUAS MORAES	28250009	20.55901.08.244.2037.2B31.0051	300.000,00	300.000,00	292.500,00	98%	

AUTOR	NÚMERO DA EMENDA	PROGRAMÁTICA	VALOR INICIAL (A)	VALOR ATUAL (B)	EMPENHADO (C)	% EXECUÇÃO C/B	EMENDA COM REABERTURA DE CRÉDITO
SÁGUAS MORAES	28250010	10.56101.15.451.2054.1D73.0051	3.500.000,00	3.500.000,00	2.635.318,33	75%	
SAMUEL MOREIRA	37590001	20.36901.10.301.2015.8581.0035	7.671.220,00	7.671.220,00	6.006.040,00	78%	
SAMUEL MOREIRA	37590002	10.56101.15.451.2054.1D73.0035	7.671.216,00	7.671.216,00	6.795.850,00	89%	
SANDRA BRAGA	38020001	10.52101.05.244.2058.1211.0013	6.475.000,00	6.475.000,00	5.709.123,00	88%	
SANDRA BRAGA	38020002	20.36901.10.122.2015.4525.7194	291.219,00	291.219,00	252.905,00	87%	
SANDRA BRAGA	38020003	10.26403.12.363.2080.20RG.7070	946.217,00	946.217,00	563.361,00	60%	
SANDRA BRAGA	38020004	20.36901.10.122.2015.4525.0013	4.590.000,00	4.590.000,00	1.485.045,00	32%	
SANDRA BRAGA	38020005	20.36901.10.301.2015.8581.0013	2.790.000,00	2.790.000,00	757.825,00	27%	
SANDRO ALEX	28470001	10.22101.20.608.2077.20ZV.0041	821.000,00	821.000,00	821.000,00	100%	
SANDRO ALEX	28470002	10.24101.19.572.2021.20V6.0041	200.000,00	200.000,00	-	0%	
SANDRO ALEX	28470004	10.56101.15.451.2054.1D73.0041	1.500.000,00	1.500.000,00	1.493.100,00	100%	
SANDRO ALEX	28470005	10.42204.13.391.2027.20ZH.4285	500.000,00	500.000,00	500.000,00	100%	
SANDRO ALEX	28470006	10.26298.12.364.2080.0048.0041	800.000,00	800.000,00	799.999,70	100%	
SANDRO ALEX	28470007	10.51101.27.812.2035.5450.0041	1.500.000,00	1.500.000,00	1.500.000,00	100%	
SANDRO ALEX	28470008	20.36211.10.512.2068.10GE.4179	350.000,00	350.000,00	350.000,00	100%	
SANDRO ALEX	28470009	10.30911.06.181.2081.8124.4080	400.000,00	400.000,00	400.000,00	100%	
SANDRO ALEX	28470010	10.30911.06.181.2081.20ID.4163	100.000,00	100.000,00	100.000,00	100%	
SANDRO ALEX	28470011	20.36901.10.301.2015.8581.0041	1.871.000,00	1.871.000,00	965.625,00	52%	
SANDRO ALEX	28470012	20.36901.10.302.2015.8535.0041	3.000.000,00	3.000.000,00	2.999.990,00	100%	
SANDRO ALEX	28470013	20.36901.10.302.2015.8535.0041	2.800.436,00	2.800.436,00	2.550.012,00	91%	
SARAIVA FELIPE	33510001	20.36901.10.122.2015.4525.0031	3.300.000,00	3.300.000,00	2.491.941,00	76%	
SARAIVA FELIPE	33510002	20.36901.10.122.2015.4525.0035	100.000,00	100.000,00	100.000,00	100%	
SARAIVA FELIPE	33510003	10.56101.15.451.2054.1D73.0031	750.000,00	750.000,00	500.000,00	67%	
SARAIVA FELIPE	33510004	10.53201.15.244.2029.7K66.0031	2.400.000,00	2.400.000,00	2.398.534,80	100%	
SARAIVA FELIPE	33510005	10.53204.15.244.2029.7K66.0031	300.000,00	300.000,00	276.766,25	92%	
SARAIVA FELIPE	33510006	10.24101.19.126.2021.20V8.0031	250.000,00	250.000,00	250.000,00	100%	
SARAIVA FELIPE	33510007	10.26298.12.847.2080.0509.0031	100.000,00	100.000,00	-	0%	
SARAIVA FELIPE	33510008	10.26298.12.847.2080.0E53.0031	300.000,00	300.000,00	300.000,00	100%	
SARAIVA FELIPE	33510009	20.36901.10.301.2015.8581.0031	1.671.218,00	1.671.218,00	921.054,00	55%	
SARAIVA FELIPE	33510010	20.36901.10.301.2015.8581.0031	2.000.000,00	2.000.000,00	357.416,00	18%	
SARAIVA FELIPE	33510011	20.55901.08.244.2037.2B30.0031	321.218,00	321.218,00	250.000,00	78%	
SARAIVA FELIPE	33510012	20.36901.10.302.2015.8535.0031	500.000,00	500.000,00	384.270,00	77%	
SARAIVA FELIPE	33510013	10.22101.20.608.2077.20ZV.0031	1.000.000,00	1.000.000,00	951.250,00	95%	
SARAIVA FELIPE	33510014	10.26285.12.364.2080.20GK.0031	100.000,00	100.000,00	-	0%	
SARAIVA FELIPE	33510015	10.26271.12.364.2080.20GK.0053	100.000,00	100.000,00	100.000,00	100%	
SARAIVA FELIPE	33510016	10.26271.12.364.2080.20GK.0053	200.000,00	200.000,00	200.000,00	100%	



AUTOR	NÚMERO DA EMENDA	PROGRAMÁTICA	VALOR INICIAL (A)	VALOR ATUAL (B)	EMPENHADO (C)	% EXECUÇÃO C/B	EMENDA COM REABERTURA DE CRÉDITO
SARAIVA FELIPE	33510017	10.26238.12.364.2080.20RK.0031	300.000,00	300.000,00	299.881,47	100%	
SARAIVA FELIPE	33510018	10.53101.18.544.2084.1851.0031	200.000,00	200.000,00	-	0%	
SARAIVA FELIPE	33510019	10.51101.27.812.2035.5450.0031	750.000,00	750.000,00	250.000,00	33%	
SARAIVA FELIPE	33510020	10.26298.12.368.2080.20RP.0031	250.000,00	250.000,00	-	0%	
SARAIVA FELIPE	33510022	10.30911.06.181.2081.20ID.7086	150.000,00	150.000,00	134.873,48	90%	
SARAIVA FELIPE	33510023	10.51101.27.812.2035.20JQ.0031	100.000,00	100.000,00	-	0%	
SARAIVA FELIPE	33510024	20.36901.10.302.2015.6148.0001	100.000,00	100.000,00	100.000,00	100%	
SARNEY FILHO	11590001	10.56101.15.451.2054.1D73.0021	5.150.000,00	5.150.000,00	3.954.554,72	77%	
SARNEY FILHO	11590002	10.26298.12.847.2080.0509.0021	500.000,00	500.000,00	-	0%	
SARNEY FILHO	11590003	10.49201.21.631.2066.211A.0021	500.000,00	500.000,00	-	0%	
SARNEY FILHO	11590004	10.26298.12.368.2080.20RP.0021	500.000,00	500.000,00	-	0%	
SARNEY FILHO	11590005	20.36901.10.301.2015.8581.0021	2.650.000,00	2.650.000,00	244.800,00	9%	
SARNEY FILHO	11590006	20.36901.10.122.2015.4525.0021	5.042.436,00	5.042.436,00	4.430.208,00	88%	
SÉRGIO BRITO	24710001	20.36901.10.301.2015.8581.0029	2.000.000,00	2.000.000,00	1.143.231,00	57%	
SÉRGIO BRITO	24710002	20.36901.10.122.2015.4525.0029	-	830.719,00	830.719,00	100%	
SÉRGIO BRITO	24710002	20.36901.10.302.2015.8535.0029	4.000.000,00	3.169.281,00	2.647.282,00	84%	
SÉRGIO BRITO	24710003	10.53201.15.244.2029.7K66.0029	500.000,00	500.000,00	499.973,33	100%	
SÉRGIO BRITO	24710004	10.56101.15.451.2054.1D73.0029	2.000.000,00	2.000.000,00	1.950.000,00	98%	
SÉRGIO BRITO	24710005	10.42902.13.392.2027.20ZF.0029	150.000,00	150.000,00	-	0%	
SÉRGIO BRITO	24710006	10.42902.13.392.2027.14U2.0029	250.000,00	250.000,00	250.000,00	100%	
SÉRGIO BRITO	24710007	10.53101.15.244.2029.7K66.0029	971.218,00	971.218,00	800.000,00	82%	
SÉRGIO BRITO	24710008	10.51101.27.812.2035.5450.0029	1.300.000,00	1.300.000,00	512.500,00	39%	
SÉRGIO BRITO	24710009	10.54101.23.695.2076.10V0.0029	1.000.000,00	1.000.000,00	1.000.000,00	100%	
SÉRGIO BRITO	24710010	20.36901.10.122.2015.4525.0029	1.671.218,00	1.671.218,00	1.670.000,00	100%	
SÉRGIO BRITO	24710011	10.22101.20.608.2077.20ZV.0029	1.500.000,00	1.500.000,00	1.163.359,98	78%	
SÉRGIO MORAES	25660001	10.22101.20.608.2077.20ZV.0043	3.800.000,00	3.800.000,00	3.174.927,46	84%	
SÉRGIO MORAES	25660002	10.56101.15.451.2054.1D73.0043	1.250.000,00	1.250.000,00	1.144.218,59	92%	
SÉRGIO MORAES	25660003	10.51101.27.812.2035.5450.0043	2.621.000,00	2.621.000,00	2.250.000,00	86%	
SÉRGIO MORAES	25660004	20.36901.10.302.2015.6148.0001	100.000,00	100.000,00	100.000,00	100%	
SÉRGIO MORAES	25660005	20.36901.10.122.2015.4525.0043	1.000.000,00	1.000.000,00	1.000.000,00	100%	
SÉRGIO MORAES	25660006	20.36901.10.301.2015.8581.0043	2.801.000,00	2.801.000,00	1.729.350,00	62%	
SÉRGIO MORAES	25660007	20.36901.10.302.2015.8535.0043	3.270.000,00	3.270.000,00	2.465.701,00	75%	
SÉRGIO MORAES	25660008	20.36901.10.301.2015.8581.0043	500.000,00	500.000,00	235.999,00	47%	
SÉRGIO PETECÃO	29140001	10.52101.05.244.2058.1211.0012	4.271.218,00	4.271.218,00	4.263.101,00	100%	
SÉRGIO PETECÃO	29140002	10.56101.15.451.2054.1D73.0012	1.000.000,00	1.000.000,00	400.000,00	40%	
SÉRGIO PETECÃO	29140003	10.51101.27.812.2035.5450.0012	1.000.000,00	1.000.000,00	1.000.000,00	100%	

AUTOR	NÚMERO DA EMENDA	PROGRAMÁTICA	VALOR INICIAL (A)	VALOR ATUAL (B)	EMPENHADO (C)	% EXECUÇÃO C/B	EMENDA COM REABERTURA DE CRÉDITO
SÉRGIO PETECÃO	29140004	10.49101.21.606.2012.210V.0012	500.000,00	500.000,00	400.000,00	80%	
SÉRGIO PETECÃO	29140005	20.36901.10.122.2015.4525.0012	-	507.345,00	334.822,00	66%	
SÉRGIO PETECÃO	29140005	20.36901.10.301.2015.8581.0012	2.324.000,00	1.816.655,00	1.653.065,00	91%	
SÉRGIO PETECÃO	29140006	20.36901.10.122.2015.4525.0012	1.147.218,00	1.147.218,00	946.699,00	83%	
SÉRGIO PETECÃO	29140007	20.36211.10.512.2068.7652.0012	2.400.000,00	2.400.000,00	1.971.219,00	82%	
SÉRGIO PETECÃO	29140008	20.36211.10.511.2068.7656.0012	1.000.000,00	900.000,00	550.000,00	61%	
SÉRGIO PETECÃO	29140008	20.36901.10.122.2015.4525.0012	-	100.000,00	100.000,00	100%	
SÉRGIO PETECÃO	29140009	20.36901.10.122.2015.4525.0001	200.000,00	200.000,00	100.000,00	50%	
SÉRGIO PETECÃO	29140010	20.36901.10.302.2015.6148.0001	100.000,00	100.000,00	100.000,00	100%	
SÉRGIO PETECÃO	29140011	20.36901.10.302.2015.8535.0012	500.000,00	500.000,00	500.000,00	100%	
SÉRGIO PETECÃO	29140012	10.30101.14.422.2081.8974.0012	900.000,00	800.000,00	200.000,00	25%	
SÉRGIO PETECÃO	29140012	10.52101.05.244.2058.1211.0012	-	100.000,00	100.000,00	100%	
SÉRGIO REIS	37610001	20.36901.10.122.2015.4525.0035	2.800.000,00	2.800.000,00	2.484.285,00	89%	
SÉRGIO REIS	37610002	20.36901.10.301.2015.8581.0035	800.000,00	800.000,00	-	0%	
SÉRGIO REIS	37610003	20.36901.10.301.2015.8581.0035	1.050.000,00	1.050.000,00	299.998,00	29%	
SÉRGIO REIS	37610004	20.36901.10.301.2015.20YL.0035	100.000,00	100.000,00	-	0%	
SÉRGIO REIS	37610005	20.36901.10.302.2015.8535.0035	5.138.436,00	5.138.436,00	5.138.336,00	100%	
SÉRGIO REIS	37610006	20.36901.10.302.2015.8535.0035	4.954.000,00	4.954.000,00	3.832.713,00	77%	
SÉRGIO REIS	37610007	20.36211.10.512.2068.10GD.0035	500.000,00	500.000,00	-	0%	
SERGIO SOUZA	38090002	10.26298.12.364.2080.0048.0041	500.000,00	500.000,00	306.000,00	61%	
SERGIO SOUZA	38090003	20.36901.10.122.2015.4525.0041	4.000.000,00	4.000.000,00	4.000.000,00	100%	
SERGIO SOUZA	38090004	20.36901.10.122.2015.4525.4173	200.000,00	200.000,00	192.997,00	96%	
SERGIO SOUZA	38090005	20.36901.10.301.2015.8581.0041	1.571.218,00	1.571.218,00	1.311.340,00	83%	
SERGIO SOUZA	38090006	20.36901.10.302.2015.8535.0041	300.000,00	300.000,00	-	0%	
SERGIO SOUZA	38090007	20.36901.10.302.2015.8535.0041	300.000,00	300.000,00	290.310,00	97%	
SERGIO SOUZA	38090008	20.36901.10.301.2015.8581.0041	-	600.000,00	600.000,00	100%	
SERGIO SOUZA	38090008	20.36901.10.302.2015.8535.0041	1.000.000,00	400.000,00	-	0%	
SERGIO SOUZA	38090009	20.36901.10.302.2015.8535.0041	300.000,00	300.000,00	300.000,00	100%	
SERGIO SOUZA	38090010	10.22101.20.608.2077.20ZV.0041	2.321.218,00	2.321.218,00	2.313.000,00	100%	
SERGIO SOUZA	38090011	10.56101.15.451.2054.1D73.0041	4.000.000,00	4.000.000,00	4.000.000,00	100%	
SERGIO SOUZA	38090012	10.54101.23.695.2076.20Y3.0041	500.000,00	500.000,00	-	0%	
SERGIO VIDIGAL	37620001	10.26298.12.368.2080.20RP.7172	1.250.132,00	1.250.132,00	1.220.289,95	98%	
SERGIO VIDIGAL	37620002	10.26298.12.368.2080.20RP.7174	1.250.132,00	1.250.132,00	1.220.289,95	98%	
SERGIO VIDIGAL	37620003	10.26298.12.368.2080.20RP.7176	1.250.132,00	1.250.132,00	1.250.132,00	100%	
SERGIO VIDIGAL	37620004	10.51101.27.812.2035.5450.3239	700.000,00	700.000,00	159.147,30	23%	
SERGIO VIDIGAL	37620005	20.36901.10.301.2015.8581.0032	1.871.218,00	1.871.218,00	1.224.000,00	65%	

AUTOR	NÚMERO DA EMENDA	PROGRAMÁTICA	VALOR INICIAL (A)	VALOR ATUAL (B)	EMPENHADO (C)	% EXECUÇÃO C/B	EMENDA COM REABERTURA DE CRÉDITO
SERGIO VIDIGAL	37620006	20.36901.10.302.2015.8535.0032	4.800.000,00	4.800.000,00	4.488.667,60	94%	
SERGIO VIDIGAL	37620007	20.36901.10.302.2015.8535.8638	1.000.000,00	1.000.000,00	999.750,00	100%	
SERGIO VIDIGAL	37620008	10.22101.20.608.2077.20ZV.0032	1.000.000,00	1.000.000,00	999.999,00	100%	
SERGIO VIDIGAL	37620009	10.51101.27.812.2035.5450.3267	250.000,00	250.000,00	250.000,00	100%	
SERGIO VIDIGAL	37620010	10.51101.27.812.2035.5450.3196	500.000,00	500.000,00	400.000,00	80%	
SERGIO VIDIGAL	37620011	10.42101.13.392.2027.14U2.0032	200.000,00	200.000,00	150.000,00	75%	
SERGIO VIDIGAL	37620012	10.56101.15.451.2054.1D73.0032	1.270.822,00	1.270.822,00	612.964,38	48%	
SHÉRIDAN	37630001	20.36901.10.122.2015.4525.0014	1.671.218,00	1.671.218,00	1.671.218,00	100%	
SHÉRIDAN	37630002	10.53202.15.244.2029.7K66.0014	2.700.000,00	2.700.000,00	2.100.000,00	78%	
SHÉRIDAN	37630003	20.36901.10.301.2015.8581.0014	2.000.000,00	2.000.000,00	1.089.325,00	54%	
SHÉRIDAN	37630004	10.52101.05.122.2058.20X6.0014	300.000,00	300.000,00	263.899,58	88%	
SHÉRIDAN	37630005	20.55901.08.244.2037.2B30.0014	671.218,00	671.218,00	399.218,53	59%	
SHÉRIDAN	37630006	10.52101.05.244.2058.1211.0014	4.000.000,00	4.000.000,00	4.000.000,00	100%	
SHÉRIDAN	37630007	20.36211.10.511.2068.7656.0014	4.000.000,00	4.000.000,00	4.000.000,00	100%	
SIBÁ MACHADO	26870001	10.51101.27.812.2035.5450.0156	300.000,00	300.000,00	300.000,00	100%	
SIBÁ MACHADO	26870002	20.36901.10.301.2015.8581.0012	2.100.000,00	2.100.000,00	1.984.775,00	95%	
SIBÁ MACHADO	26870003	10.52101.05.244.2058.1211.0012	250.000,00	250.000,00	250.000,00	100%	
SIBÁ MACHADO	26870004	10.42902.13.392.2027.14U2.0012	2.000.000,00	2.000.000,00	1.481.932,00	74%	
SIBÁ MACHADO	26870005	10.52101.05.244.2058.1211.0012	200.000,00	200.000,00	200.000,00	100%	
SIBÁ MACHADO	26870006	10.49101.21.127.2029.210X.0012	650.000,00	650.000,00	550.000,00	85%	
SIBÁ MACHADO	26870007	10.24101.19.573.2021.6702.0012	200.000,00	200.000,00	200.000,00	100%	
SIBÁ MACHADO	26870008	10.57101.14.422.2064.20ZN.0012	300.000,00	300.000,00	250.000,00	83%	
SIBÁ MACHADO	26870009	10.52101.05.244.2058.1211.0012	121.000,00	121.000,00	121.000,00	100%	
SIBÁ MACHADO	26870010	10.40101.11.334.2071.215F.0012	200.000,00	200.000,00	200.000,00	100%	
SIBÁ MACHADO	26870011	10.26425.12.363.2080.20RG.0012	500.000,00	500.000,00	316.569,90	63%	
SIBÁ MACHADO	26870012	10.26425.12.363.2080.20RL.0012	200.000,00	200.000,00	168.000,00	84%	
SIBÁ MACHADO	26870013	20.36211.10.512.2068.7652.0161	600.000,00	600.000,00	450.000,00	75%	
SIBÁ MACHADO	26870014	10.52131.05.122.2108.2000.0001	250.000,00	250.000,00	250.000,00	100%	
SIBÁ MACHADO	26870015	10.52101.05.244.2058.1211.0166	500.000,00	500.000,00	500.000,00	100%	
SIBÁ MACHADO	26870016	10.52101.05.244.2058.1211.0166	650.000,00	650.000,00	400.000,00	62%	
SIBÁ MACHADO	26870017	20.36901.10.302.2015.20B0.0166	500.000,00	500.000,00	105.780,00	21%	
SIBÁ MACHADO	26870018	20.36901.10.301.2015.8581.0166	450.000,00	450.000,00	450.000,00	100%	
SIBÁ MACHADO	26870019	10.57101.14.422.2034.213Q.0166	200.000,00	200.000,00	150.000,00	75%	
SIBÁ MACHADO	26870020	10.52101.05.244.2058.1211.0166	500.000,00	500.000,00	400.000,00	80%	
SIBÁ MACHADO	26870021	20.36211.10.512.2068.7652.0167	600.000,00	600.000,00	450.000,00	75%	
SIBÁ MACHADO	26870022	20.36211.10.512.2068.7652.0170	700.000,00	700.000,00	341.973,00	49%	

AUTOR	NÚMERO DA EMENDA	PROGRAMÁTICA	VALOR INICIAL (A)	VALOR ATUAL (B)	EMPENHADO (C)	% EXECUÇÃO C/B	EMENDA COM REABERTURA DE CRÉDITO
SIBÁ MACHADO	26870023	20.36901.10.301.2015.8581.0171	2.100.000,00	2.100.000,00	2.100.000,00	100%	
SIBÁ MACHADO	26870024	10.26275.12.364.2080.20RK.0012	650.000,00	650.000,00	540.000,00	83%	
SIBÁ MACHADO	26870025	20.36211.10.512.2068.7652.0172	621.000,00	621.000,00	300.963,00	48%	
SILAS BRASILEIRO	33570001	10.22101.20.608.2077.20ZV.0031	871.218,00	871.218,00	750.000,00	86%	
SILAS BRASILEIRO	33570002	20.56101.17.512.2040.10SG.2684	1.000.000,00	1.000.000,00	886.816,00	89%	
SILAS BRASILEIRO	33570003	10.24101.19.571.2021.20UQ.7034	1.000.000,00	1.000.000,00	850.000,00	85%	
SILAS BRASILEIRO	33570004	10.24101.19.571.2021.20UQ.7030	1.000.000,00	1.000.000,00	851.354,00	85%	
SILAS BRASILEIRO	33570005	10.24101.19.126.2021.20V8.7188	500.000,00	500.000,00	432.000,00	86%	
SILAS BRASILEIRO	33570006	10.24101.19.571.2021.20UQ.0031	1.500.000,00	1.500.000,00	-	0%	
SILAS BRASILEIRO	33570007	10.24101.19.573.2021.6702.0031	1.000.000,00	1.000.000,00	696.089,00	70%	
SILAS BRASILEIRO	33570008	10.24101.19.571.2021.215L.7002	500.000,00	500.000,00	-	0%	
SILAS BRASILEIRO	33570009	20.36901.10.302.2015.6148.0001	400.000,00	400.000,00	400.000,00	100%	
SILAS BRASILEIRO	33570010	20.36901.10.301.2015.8581.0031	2.500.000,00	2.500.000,00	1.704.500,00	68%	
SILAS BRASILEIRO	33570011	20.36901.10.302.2015.8535.0031	3.500.000,00	3.500.000,00	1.806.876,00	52%	
SILAS BRASILEIRO	33570012	20.36901.10.122.2015.4525.0031	271.218,00	271.218,00	214.857,00	79%	
SILAS BRASILEIRO	33570013	20.36901.10.302.2015.8535.0031	1.000.000,00	1.000.000,00	850.000,00	85%	
SILAS BRASILEIRO	33570014	10.54101.23.695.2076.10V0.0031	300.000,00	300.000,00	300.000,00	100%	
SILAS CÂMARA	34960001	20.36211.10.512.2068.7652.0013	6.171.218,00	6.171.218,00	6.151.148,00	100%	
SILAS CÂMARA	34960002	20.36211.10.512.2068.7652.0013	4.871.218,00	4.871.218,00	3.455.148,00	71%	
SILAS CÂMARA	34960003	20.36901.10.302.2015.8535.0013	500.000,00	500.000,00	500.000,00	100%	
SILAS CÂMARA	34960004	20.36901.10.122.2015.4525.0211	-	500.000,00	-	0%	
SILAS CÂMARA	34960004	20.36901.10.302.2015.8933.0211	500.000,00	-	-	0%	
SILAS CÂMARA	34960005	10.52101.05.244.2058.1211.0013	700.000,00	700.000,00	700.000,00	100%	
SILAS CÂMARA	34960006	10.52101.05.244.2058.1211.0013	2.100.000,00	2.100.000,00	2.100.000,00	100%	
SILAS CÂMARA	34960007	20.36901.10.302.2015.6148.0001	500.000,00	500.000,00	500.000,00	100%	
SILAS FREIRE	38210001	10.56101.15.451.2054.1D73.0022	2.971.218,00	2.971.218,00	2.908.850,00	98%	
SILAS FREIRE	38210002	10.51101.27.812.2035.5450.0835	600.000,00	600.000,00	600.000,00	100%	
SILAS FREIRE	38210003	20.36211.10.512.2068.7652.0022	3.300.000,00	3.300.000,00	2.322.870,00	70%	
SILAS FREIRE	38210004	10.49101.21.127.2029.210X.7066	600.000,00	600.000,00	600.000,00	100%	
SILAS FREIRE	38210005	10.30911.06.181.2081.20ID.0022	3.500.000,00	3.500.000,00	2.700.000,00	77%	
SILAS FREIRE	38210006	20.36901.10.301.2015.8581.0022	4.371.218,00	4.371.218,00	4.026.580,00	92%	
SILVIO COSTA	23550001	20.36901.10.122.2015.4525.1567	300.000,00	300.000,00	300.000,00	100%	
SILVIO COSTA	23550002	10.26298.12.368.2080.20RP.1567	528.000,00	528.000,00	528.000,00	100%	
SILVIO COSTA	23550003	20.36901.10.301.2015.8581.1589	500.000,00	500.000,00	500.000,00	100%	
SILVIO COSTA	23550004	20.36901.10.302.2015.8535.8578	500.000,00	500.000,00	500.000,00	100%	
SILVIO COSTA	23550005	20.36901.10.302.2015.8535.1596	500.000,00	500.000,00	499.905,00	100%	

AUTOR	NÚMERO DA EMENDA	PROGRAMÁTICA	VALOR INICIAL (A)	VALOR ATUAL (B)	EMPENHADO (C)	% EXECUÇÃO C/B	EMENDA COM REABERTURA DE CRÉDITO
SILVIO COSTA	23550006	10.51101.27.812.2035.5450.1597	750.000,00	750.000,00	750.000,00	100%	
SILVIO COSTA	23550007	20.57101.14.243.2062.14UF.1597	60.000,00	60.000,00	59.826,91	100%	
SILVIO COSTA	23550008	10.56101.15.451.2054.1D73.1597	750.000,00	750.000,00	670.000,00	89%	
SILVIO COSTA	23550009	20.36901.10.122.2015.4525.1601	500.000,00	500.000,00	500.000,00	100%	
SILVIO COSTA	23550010	10.26298.12.847.2080.0E53.1604	440.000,00	440.000,00	372.800,00	85%	
SILVIO COSTA	23550011	20.36901.10.122.2015.4525.1704	200.000,00	200.000,00	200.000,00	100%	
SILVIO COSTA	23550012	10.56101.15.451.2054.1D73.0026	1.063.218,00	1.063.218,00	402.252,03	38%	
SILVIO COSTA	23550013	20.36901.10.122.2015.4525.0026	3.255.218,00	3.255.218,00	2.397.361,00	74%	
SILVIO COSTA	23550014	20.36901.10.301.2015.8581.7258	100.000,00	100.000,00	100.000,00	100%	
SILVIO COSTA	23550015	20.36901.10.301.2015.8581.7260	408.000,00	408.000,00	408.000,00	100%	
SILVIO COSTA	23550016	10.24101.19.126.2021.20V8.0026	2.000.000,00	2.000.000,00	2.000.000,00	100%	
SILVIO COSTA	23550017	10.51101.27.812.2035.5450.1658	960.000,00	960.000,00	960.000,00	100%	
SILVIO COSTA	23550018	20.36901.10.122.2015.4525.0026	200.000,00	200.000,00	200.000,00	100%	
SILVIO COSTA	23550019	20.36901.10.301.2015.8581.1704	300.000,00	300.000,00	-	0%	
SILVIO COSTA	23550020	10.53101.18.544.2084.1851.7060	370.000,00	370.000,00	364.509,00	99%	
SILVIO COSTA	23550021	10.54101.23.695.2076.10V0.1705	300.000,00	300.000,00	300.000,00	100%	
SILVIO COSTA	23550022	20.36901.10.301.2015.8581.7262	408.000,00	408.000,00	408.000,00	100%	
SILVIO COSTA	23550024	20.36901.10.302.2015.8535.8580	500.000,00	500.000,00	500.000,00	100%	
SILVIO COSTA	23550025	10.56101.15.451.2054.1D73.1739	250.000,00	250.000,00	250.000,00	100%	
SILVIO TORRES	33600001	10.22101.20.608.2077.20ZV.0035	970.000,00	970.000,00	650.000,00	67%	
SILVIO TORRES	33600002	20.55901.08.244.2037.2B31.0035	1.200.000,00	1.200.000,00	750.000,00	63%	
SILVIO TORRES	33600003	10.56101.15.451.2054.1D73.0035	3.500.000,00	3.500.000,00	3.500.000,00	100%	
SILVIO TORRES	33600004	10.51101.27.812.2035.5450.0035	1.200.000,00	1.200.000,00	1.200.000,00	100%	
SILVIO TORRES	33600005	10.51101.27.811.2035.20YA.3708	100.000,00	100.000,00	-	0%	
SILVIO TORRES	33600006	20.36901.10.122.2015.4525.0035	2.000.000,00	2.000.000,00	1.999.999,00	100%	
SILVIO TORRES	33600007	20.36901.10.301.2015.8581.0035	2.000.000,00	2.000.000,00	1.512.785,00	76%	
SILVIO TORRES	33600008	20.36901.10.302.2015.8535.0035	1.672.436,00	1.672.436,00	1.650.000,00	99%	
SILVIO TORRES	33600009	20.36901.10.122.2015.4525.0035	2.000.000,00	2.000.000,00	1.999.999,00	100%	
SILVIO TORRES	33600010	10.54101.23.695.2076.20Y3.0035	200.000,00	200.000,00	-	0%	
SILVIO TORRES	33600011	10.54101.23.695.2076.10V0.0035	500.000,00	500.000,00	250.000,00	50%	
SIMÃO SESSIM	13450001	10.56101.15.451.2054.1D73.0033	2.000.000,00	2.000.000,00	1.500.000,00	75%	
SIMÃO SESSIM	13450002	10.56101.15.453.2048.10SS.0033	3.000.000,00	3.000.000,00	2.000.000,00	67%	
SIMÃO SESSIM	13450003	10.26298.12.847.2080.0E53.0033	500.000,00	500.000,00	472.310,00	94%	
SIMÃO SESSIM	13450004	20.36901.10.302.2015.8535.0033	3.500.000,00	3.500.000,00	999.900,00	29%	
SIMÃO SESSIM	13450005	20.36901.10.122.2015.4525.0033	4.342.436,00	4.342.436,00	4.020.508,00	93%	
SIMÃO SESSIM	13450006	20.36901.10.302.2015.8535.0033	1.000.000,00	1.000.000,00	559.070,00	56%	

AUTOR	NÚMERO DA EMENDA	PROGRAMÁTICA	VALOR INICIAL (A)	VALOR ATUAL (B)	EMPENHADO (C)	% EXECUÇÃO C/B	EMENDA COM REABERTURA DE CRÉDITO
SIMÃO SESSIM	13450007	10.53101.15.244.2029.7K66.0033	1.000.000,00	1.000.000,00	1.000.000,00	100%	
SIMONE MORGADO	37640001	10.22101.20.608.2077.20ZV.0015	1.800.000,00	1.800.000,00	1.800.000,00	100%	
SIMONE MORGADO	37640002	10.56101.15.451.2054.1D73.0015	2.800.000,00	2.800.000,00	2.793.650,00	100%	
SIMONE MORGADO	37640003	10.49201.21.631.2066.211A.0015	1.571.218,00	1.571.218,00	1.571.218,00	100%	
SIMONE MORGADO	37640006	20.36901.10.301.2015.8581.0015	2.000.000,00	2.000.000,00	1.133.120,00	57%	
SIMONE MORGADO	37640007	20.36901.10.122.2015.4525.0015	5.671.218,00	5.671.218,00	5.664.815,00	100%	
SIMONE MORGADO	37640009	10.54101.23.695.2076.20Y3.0015	800.000,00	800.000,00	241.046,16	30%	
SIMONE TEBET	38030001	20.36901.10.122.2015.4525.0054	4.000.000,00	4.000.000,00	3.579.574,00	89%	
SIMONE TEBET	38030002	20.36901.10.122.2015.4525.0054	-	614.946,00	614.946,00	100%	
SIMONE TEBET	38030002	20.36901.10.302.2015.8535.0054	3.672.436,00	3.057.490,00	2.398.415,00	78%	
SIMONE TEBET	38030003	10.56101.15.451.2054.1D73.0054	5.000.000,00	5.000.000,00	5.000.000,00	100%	
SIMONE TEBET	38030004	10.26298.12.847.2080.0509.0054	1.470.000,00	1.470.000,00	760.855,00	52%	
SIMONE TEBET	38030005	10.26298.12.847.2080.0E53.5275	200.000,00	200.000,00	186.400,00	93%	
SIMONE TEBET	38030006	20.26385.12.302.2080.20RX.7040	1.000.000,00	1.000.000,00	-	0%	
SORAYA SANTOS	37650001	20.36901.10.302.2015.8535.8254	300.000,00	300.000,00	45.850,00	15%	
SORAYA SANTOS	37650002	10.22101.20.608.2077.20ZV.3277	300.000,00	300.000,00	-	0%	
SORAYA SANTOS	37650003	20.36901.10.302.2015.8535.3282	500.000,00	500.000,00	360.000,00	72%	
SORAYA SANTOS	37650004	20.36901.10.122.2015.4525.3286	400.000,00	400.000,00	361.400,00	90%	
SORAYA SANTOS	37650005	10.56101.15.451.2054.1D73.3295	300.000,00	300.000,00	-	0%	
SORAYA SANTOS	37650006	10.54101.23.695.2076.10V0.0033	2.742.436,00	2.742.436,00	2.270.987,31	83%	
SORAYA SANTOS	37650007	20.26378.12.302.2080.4086.7036	300.000,00	300.000,00	275.419,80	92%	
SORAYA SANTOS	37650008	20.36901.10.302.2015.8535.3337	500.000,00	500.000,00	201.280,00	40%	
SORAYA SANTOS	37650009	20.36901.10.122.2015.4525.7000	500.000,00	500.000,00	451.750,00	90%	
SORAYA SANTOS	37650010	20.36901.10.122.2015.4525.3323	500.000,00	500.000,00	451.750,00	90%	
SORAYA SANTOS	37650011	20.36901.10.122.2015.4525.3312	500.000,00	500.000,00	371.248,00	74%	
SORAYA SANTOS	37650012	20.36901.10.302.2015.8535.8640	200.000,00	200.000,00	-	0%	
SORAYA SANTOS	37650013	20.36901.10.302.2015.6148.0001	500.000,00	500.000,00	500.000,00	100%	
SORAYA SANTOS	37650014	20.26378.12.302.2080.4086.7034	300.000,00	300.000,00	266.246,37	89%	
SORAYA SANTOS	37650015	10.26298.12.368.2080.20RP.3302	500.000,00	500.000,00	418.100,00	84%	
SORAYA SANTOS	37650016	10.30911.06.181.2081.8124.3321	1.000.000,00	1.000.000,00	-	0%	
SORAYA SANTOS	37650017	20.36901.10.302.2015.8535.3340	1.000.000,00	1.000.000,00	903.425,00	90%	
SORAYA SANTOS	37650018	20.36901.10.122.2015.4525.3351	400.000,00	400.000,00	361.400,00	90%	
SORAYA SANTOS	37650019	20.36901.10.302.2015.8535.3354	300.000,00	300.000,00	93.295,00	31%	
SORAYA SANTOS	37650020	20.36901.10.302.2015.8535.0033	1.500.000,00	1.500.000,00	1.355.250,00	90%	
SORAYA SANTOS	37650021	10.56101.15.451.2054.1D73.3358	400.000,00	400.000,00	322.707,21	81%	
SORAYA SANTOS	37650022	20.36901.10.122.2015.4525.3358	500.000,00	500.000,00	371.248,00	74%	

AUTOR	NÚMERO DA EMENDA	PROGRAMÁTICA	VALOR INICIAL (A)	VALOR ATUAL (B)	EMPENHADO (C)	% EXECUÇÃO C/B	EMENDA COM REABERTURA DE CRÉDITO
SORAYA SANTOS	37650023	20.26366.12.302.2080.4086.0033	1.000.000,00	1.000.000,00	921.494,00	92%	
SORAYA SANTOS	37650024	20.36901.10.122.2015.4525.3346	500.000,00	500.000,00	451.750,00	90%	
SORAYA SANTOS	37650025	10.30912.14.422.2085.2155.0033	400.000,00	400.000,00	367.240,00	92%	
SÓSTENES CAVALCANTE	37660001	20.36901.10.122.2015.4525.3281	3.842.436,00	3.842.436,00	3.826.722,00	100%	
SÓSTENES CAVALCANTE	37660002	20.36901.10.122.2015.4525.3293	1.000.000,00	1.000.000,00	1.000.000,00	100%	
SÓSTENES CAVALCANTE	37660003	20.36901.10.122.2015.4525.3297	250.000,00	250.000,00	250.000,00	100%	
SÓSTENES CAVALCANTE	37660004	20.36901.10.122.2015.4525.3302	1.500.000,00	1.500.000,00	1.499.992,18	100%	
SÓSTENES CAVALCANTE	37660005	20.36901.10.122.2015.4525.3319	1.000.000,00	1.000.000,00	1.000.000,00	100%	
SÓSTENES CAVALCANTE	37660006	20.36901.10.122.2015.4525.3322	1.500.000,00	1.500.000,00	1.500.000,00	100%	
SÓSTENES CAVALCANTE	37660007	20.36901.10.122.2015.4525.3358	250.000,00	250.000,00	250.000,00	100%	
SÓSTENES CAVALCANTE	37660008	20.36901.10.302.2015.8535.0033	500.000,00	500.000,00	500.000,00	100%	
SÓSTENES CAVALCANTE	37660009	10.51101.27.812.2035.20JQ.3302	500.000,00	500.000,00	500.000,00	100%	
SÓSTENES CAVALCANTE	37660010	20.26378.12.302.2080.4086.0033	1.000.000,00	1.000.000,00	999.981,95	100%	
SÓSTENES CAVALCANTE	37660011	10.54101.23.695.2076.20Y3.0033	4.000.000,00	4.000.000,00	990.852,00	25%	
STEFANO AGUIAR	29240001	10.26298.12.368.2080.20RP.2486	200.000,00	200.000,00	200.000,00	100%	
STEFANO AGUIAR	29240002	10.56101.15.451.2054.1D73.0031	1.900.000,00	1.900.000,00	1.700.000,00	89%	
STEFANO AGUIAR	29240003	10.51101.27.812.2035.20JP.2547	500.000,00	500.000,00	300.000,00	60%	
STEFANO AGUIAR	29240004	20.36901.10.122.2015.4525.2547	1.500.000,00	1.500.000,00	500.000,00	33%	
STEFANO AGUIAR	29240005	20.36901.10.122.2015.4525.7162	1.998.617,00	-	-	0%	
STEFANO AGUIAR	29240005	20.36901.10.302.2015.8535.7424	-	1.998.617,00	1.998.617,00	100%	
STEFANO AGUIAR	29240006	20.36901.10.302.2015.8535.7424	3.000.000,00	3.000.000,00	3.000.000,00	100%	
STEFANO AGUIAR	29240007	10.54101.23.695.2076.20Y3.7018	200.000,00	200.000,00	-	0%	
STEFANO AGUIAR	29240008	10.22101.20.608.2077.20ZV.2672	400.000,00	400.000,00	399.998,77	100%	
STEFANO AGUIAR	29240009	10.22101.20.608.2077.20ZV.7368	200.000,00	200.000,00	154.352,00	77%	
STEFANO AGUIAR	29240010	10.22101.20.608.2077.20ZV.7370	200.000,00	200.000,00	200.000,00	100%	
STEFANO AGUIAR	29240011	20.36901.10.302.2015.8535.8592	700.000,00	700.000,00	599.716,00	86%	
STEFANO AGUIAR	29240012	20.36901.10.122.2015.4525.7164	400.000,00	400.000,00	399.996,00	100%	
STEFANO AGUIAR	29240013	20.36901.10.301.2015.20YL.2792	250.000,00	250.000,00	80.000,00	32%	
STEFANO AGUIAR	29240014	20.36901.10.301.2015.8581.2800	100.000,00	100.000,00	-	0%	
STEFANO AGUIAR	29240015	20.36901.10.122.2015.4525.2828	500.000,00	500.000,00	500.000,00	100%	
STEFANO AGUIAR	29240016	10.51101.27.812.2035.20JQ.7014	250.000,00	150.000,00	-	0%	
STEFANO AGUIAR	29240016	10.54101.23.695.2076.10V0.3062	-	100.000,00	100.000,00	100%	
STEFANO AGUIAR	29240017	10.24101.19.573.2021.6702.7026	300.000,00	300.000,00	-	0%	
STEFANO AGUIAR	29240018	20.36901.10.122.2015.4525.2957	140.000,00	140.000,00	140.000,00	100%	
STEFANO AGUIAR	29240019	20.36901.10.302.2015.8535.7990	400.000,00	400.000,00	399.900,00	100%	
STEFANO AGUIAR	29240020	10.54101.23.695.2076.10V0.3062	327.000,00	327.000,00	327.000,00	100%	



AUTOR	NÚMERO DA EMENDA	PROGRAMÁTICA	VALOR INICIAL (A)	VALOR ATUAL (B)	EMPENHADO (C)	% EXECUÇÃO C/B	EMENDA COM REABERTURA DE CRÉDITO
STEFANO AGUIAR	29240021	20.36901.10.301.2015.20YL.3132	250.000,00	250.000,00	240.000,00	96%	
STEFANO AGUIAR	29240022	10.56101.15.451.2054.1D73.3150	326.819,00	326.819,00	326.818,99	100%	
STEFANO AGUIAR	29240024	10.26285.12.364.2080.8282.0031	400.000,00	400.000,00	-	0%	
STEFANO AGUIAR	29240025	10.56101.15.451.2054.1D73.3176	500.000,00	500.000,00	400.000,00	80%	
SUBTENENTE GONZAGA	29940001	10.24101.19.573.2021.6702.7026	250.000,00	250.000,00	-	0%	
SUBTENENTE GONZAGA	29940002	20.36901.10.301.2015.8581.0031	2.370.000,00	2.270.000,00	1.335.880,00	59%	
SUBTENENTE GONZAGA	29940002	20.36901.10.302.2015.8535.0031	-	100.000,00	100.000,00	100%	
SUBTENENTE GONZAGA	29940003	20.36901.10.302.2015.8535.0031	1.000.000,00	1.000.000,00	1.000.000,00	100%	
SUBTENENTE GONZAGA	29940004	20.36901.10.301.2015.8581.0031	700.000,00	700.000,00	690.170,00	99%	
SUBTENENTE GONZAGA	29940005	20.36901.10.301.2015.8581.2408	1.900.000,00	1.900.000,00	1.614.261,00	85%	
SUBTENENTE GONZAGA	29940006	20.36901.10.122.2015.4525.2797	500.000,00	500.000,00	-	0%	
SUBTENENTE GONZAGA	29940007	20.36901.10.302.2015.6148.0001	250.000,00	250.000,00	250.000,00	100%	
SUBTENENTE GONZAGA	29940008	10.57101.14.422.2064.20ZN.0031	150.000,00	150.000,00	150.000,00	100%	
SUBTENENTE GONZAGA	29940009	10.30911.06.181.2081.20ID.0031	1.800.000,00	1.800.000,00	1.790.424,47	99%	
SUBTENENTE GONZAGA	29940010	10.30911.06.181.2081.20ID.0031	700.000,00	700.000,00	698.975,00	100%	
SUBTENENTE GONZAGA	29940011	10.26298.12.368.2080.20RP.0031	1.000.000,00	1.000.000,00	1.000.000,00	100%	
SUBTENENTE GONZAGA	29940012	10.56101.15.451.2054.1D73.0031	350.000,00	350.000,00	350.000,00	100%	
SUBTENENTE GONZAGA	29940013	20.56101.17.512.2068.1055.2797	272.436,00	272.436,00	-	0%	
SUBTENENTE GONZAGA	29940014	10.42902.13.392.2027.20ZF.2797	100.000,00	100.000,00	100.000,00	100%	
SUBTENENTE GONZAGA	29940015	20.36901.10.302.2015.8535.0031	4.000.000,00	4.000.000,00	4.000.000,00	100%	
TADEU ALENCAR	37670002	20.36901.10.302.2015.8535.0026	1.300.000,00	1.300.000,00	1.056.612,00	81%	
TADEU ALENCAR	37670003	20.36901.10.302.2015.8535.8472	1.000.000,00	1.000.000,00	1.000.000,00	100%	
TADEU ALENCAR	37670004	10.56101.15.451.2054.1D73.0026	900.000,00	900.000,00	594.093,72	66%	
TADEU ALENCAR	37670005	10.26298.12.847.2080.0509.0026	200.000,00	200.000,00	148.855,00	74%	
TADEU ALENCAR	37670006	20.36901.10.302.2015.8535.1584	400.000,00	400.000,00	290.240,00	73%	
TADEU ALENCAR	37670007	10.56101.15.451.2054.1D73.1565	300.000,00	250.000,00	250.000,00	100%	
TADEU ALENCAR	37670007	10.56101.15.451.2054.1D73.1607	-	50.000,00	44.625,91	89%	
TADEU ALENCAR	37670008	20.36901.10.122.2015.4525.1565	200.000,00	200.000,00	100.000,00	50%	
TADEU ALENCAR	37670009	10.54101.23.695.2076.10V0.1576	300.000,00	300.000,00	250.000,00	83%	
TADEU ALENCAR	37670010	10.54101.23.695.2076.10V0.1577	500.000,00	450.000,00	250.000,00	56%	
TADEU ALENCAR	37670010	10.54101.23.695.2076.10V0.1585	-	50.000,00	48.381,45	97%	
TADEU ALENCAR	37670011	10.54101.23.695.2076.10V0.1585	1.000.000,00	1.000.000,00	967.647,80	97%	
TADEU ALENCAR	37670012	10.56101.15.451.2054.1D73.1607	700.000,00	700.000,00	677.354,00	97%	
TADEU ALENCAR	37670013	20.36901.10.302.2015.8535.1622	800.000,00	800.000,00	799.960,00	100%	
TADEU ALENCAR	37670014	10.56101.15.451.2054.1D73.1638	800.000,00	800.000,00	780.110,00	98%	
TADEU ALENCAR	37670015	20.36901.10.302.2015.8535.1677	700.000,00	700.000,00	-	0%	

AUTOR	NÚMERO DA EMENDA	PROGRAMÁTICA	VALOR INICIAL (A)	VALOR ATUAL (B)	EMPENHADO (C)	% EXECUÇÃO C/B	EMENDA COM REABERTURA DE CRÉDITO
TADEU ALENCAR	37670016	20.36901.10.301.2015.8581.1720	1.000.000,00	1.000.000,00	676.300,00	68%	
TADEU ALENCAR	37670017	10.53101.18.544.2084.1851.0026	2.290.000,00	2.290.000,00	2.125.964,00	93%	
TADEU ALENCAR	37670018	10.56101.15.451.2054.1D73.1719	250.000,00	250.000,00	250.000,00	100%	
TADEU ALENCAR	37670019	20.36901.10.302.2015.8535.0026	2.550.000,00	2.550.000,00	2.550.000,00	100%	
TAKAYAMA	19700001	20.36901.10.301.2015.8581.0041	5.000.000,00	5.000.000,00	4.116.368,00	82%	
TAKAYAMA	19700002	20.36901.10.302.2015.8535.0041	2.000.000,00	2.000.000,00	1.700.000,00	85%	
TAKAYAMA	19700003	10.56101.15.451.2054.1D73.0041	4.000.000,00	4.000.000,00	4.000.000,00	100%	
TAKAYAMA	19700004	20.36901.10.301.2015.8581.0041	671.218,00	671.218,00	330.760,00	49%	
TAKAYAMA	19700005	10.52121.05.153.2058.20PY.7186	200.000,00	200.000,00	-	0%	
TAKAYAMA	19700006	10.22101.20.608.2077.20ZV.0041	2.000.000,00	2.000.000,00	1.813.360,98	91%	
TAKAYAMA	19700007	10.51101.27.812.2035.5450.0041	1.000.000,00	1.000.000,00	999.999,99	100%	
TAKAYAMA	19700008	10.54101.23.695.2076.10V0.0041	471.218,00	471.218,00	-	0%	
TASSO JEREISSATI	20250001	10.56101.15.451.2054.1D73.1003	300.000,00	300.000,00	218.968,34	73%	
TASSO JEREISSATI	20250002	10.56101.15.451.2054.1D73.1060	500.000,00	500.000,00	364.948,56	73%	
TASSO JEREISSATI	20250003	10.56101.15.451.2054.1D73.1165	300.000,00	300.000,00	218.968,34	73%	
TASSO JEREISSATI	20250004	10.54101.23.695.2076.10V0.1118	-	218.977,00	218.976,58	100%	
TASSO JEREISSATI	20250004	10.56101.15.451.2054.1D73.1168	300.000,00	81.023,00	-	0%	
TASSO JEREISSATI	20250005	10.53204.18.544.2084.1851.0023	3.000.000,00	3.000.000,00	2.353.350,00	78%	
TASSO JEREISSATI	20250006	20.36901.10.302.2015.8535.1048	5.000.000,00	5.000.000,00	5.000.000,00	100%	
TASSO JEREISSATI	20250007	20.36901.10.301.2015.8581.0990	300.000,00	300.000,00	229.800,00	77%	
TASSO JEREISSATI	20250008	20.36901.10.301.2015.8581.1010	300.000,00	300.000,00	-	0%	
TASSO JEREISSATI	20250009	20.36901.10.301.2015.8581.1074	300.000,00	300.000,00	218.330,00	73%	
TASSO JEREISSATI	20250010	20.36901.10.301.2015.8581.1082	442.436,00	442.436,00	322.933,00	73%	
TASSO JEREISSATI	20250011	20.36901.10.301.2015.8581.1091	500.000,00	500.000,00	444.019,00	89%	
TASSO JEREISSATI	20250012	20.36901.10.301.2015.8581.1104	300.000,00	300.000,00	218.969,00	73%	
TASSO JEREISSATI	20250013	20.36901.10.301.2015.8581.1106	400.000,00	400.000,00	291.450,00	73%	
TASSO JEREISSATI	20250014	20.36901.10.301.2015.8581.1137	300.000,00	300.000,00	257.780,00	86%	
TASSO JEREISSATI	20250015	20.36901.10.301.2015.8581.1155	300.000,00	300.000,00	218.700,00	73%	
TASSO JEREISSATI	20250016	10.54101.23.695.2076.10V0.1118	300.000,00	300.000,00	266.450,73	89%	
TASSO JEREISSATI	20250017	10.54101.23.695.2076.10V0.1094	500.000,00	500.000,00	364.948,28	73%	
TASSO JEREISSATI	20250018	10.56101.15.451.2054.1D73.1088	1.000.000,00	1.000.000,00	729.898,11	73%	
TASSO JEREISSATI	20250019	20.36901.10.122.2015.4525.1066	1.000.000,00	1.000.000,00	888.181,00	89%	
TELMÁRIO MOTA	38040001	10.49201.21.631.2066.211A.0014	4.720.000,00	4.720.000,00	4.248.957,83	90%	
TELMÁRIO MOTA	38040002	20.36901.10.302.2015.20B0.0241	1.000.000,00	1.000.000,00	-	0%	
TELMÁRIO MOTA	38040003	20.36901.10.302.2015.8535.8070	150.000,00	150.000,00	-	0%	
TELMÁRIO MOTA	38040004	20.36901.10.302.2015.8535.0014	3.000.000,00	3.000.000,00	2.999.910,00	100%	

AUTOR	NÚMERO DA EMENDA	PROGRAMÁTICA	VALOR INICIAL (A)	VALOR ATUAL (B)	EMPENHADO (C)	% EXECUÇÃO C/B	EMENDA COM REABERTURA DE CRÉDITO
TELMÁRIO MOTA	38040005	20.36901.10.302.2015.6148.0001	150.000,00	150.000,00	-	0%	
TELMÁRIO MOTA	38040006	10.52101.05.244.2058.1211.0014	1.000.000,00	1.000.000,00	967.648,00	97%	
TELMÁRIO MOTA	38040007	10.52101.05.244.2058.1211.0247	1.300.000,00	1.300.000,00	1.000.000,00	77%	
TELMÁRIO MOTA	38040008	10.26298.12.368.2080.20RP.0241	650.000,00	650.000,00	-	0%	
TELMÁRIO MOTA	38040009	20.36901.10.423.2065.20YP.0014	3.370.000,00	3.370.000,00	2.999.078,81	89%	
TENENTE LÚCIO	37680001	10.22101.20.608.2077.20ZV.0031	480.000,00	480.000,00	480.000,00	100%	
TENENTE LÚCIO	37680002	10.22101.20.608.2077.20ZV.0031	511.000,00	511.000,00	511.000,00	100%	
TENENTE LÚCIO	37680003	10.56101.15.451.2054.1D73.0031	1.040.000,00	1.040.000,00	790.000,00	76%	
TENENTE LÚCIO	37680004	10.26274.12.364.2080.20RK.0031	250.000,00	250.000,00	248.642,35	99%	
TENENTE LÚCIO	37680005	10.26274.12.364.2080.20RK.0031	750.000,00	750.000,00	509.148,00	68%	
TENENTE LÚCIO	37680006	10.53201.15.244.2029.7K66.0031	400.113,00	400.113,00	399.099,90	100%	
TENENTE LÚCIO	37680007	20.55901.08.244.2037.2B30.0031	300.000,00	300.000,00	292.500,00	98%	
TENENTE LÚCIO	37680008	20.55901.08.244.2037.2B31.0031	500.000,00	500.000,00	292.248,00	58%	
TENENTE LÚCIO	37680009	20.55901.08.244.2037.2B30.0031	500.000,00	500.000,00	340.000,00	68%	
TENENTE LÚCIO	37680010	20.55901.08.244.2037.2B31.0031	480.000,00	480.000,00	480.000,00	100%	
TENENTE LÚCIO	37680011	20.36901.10.122.2015.4525.0031	6.871.323,00	6.871.323,00	6.013.361,00	88%	
TENENTE LÚCIO	37680012	20.36901.10.302.2015.8535.0031	700.000,00	700.000,00	699.800,00	100%	
TENENTE LÚCIO	37680013	20.36901.10.302.2015.6148.0001	100.000,00	100.000,00	100.000,00	100%	
TENENTE LÚCIO	37680014	20.57101.14.243.2062.14UF.0031	2.460.000,00	2.460.000,00	2.459.660,63	100%	
TEREZA CRISTINA	37690001	10.22101.20.608.2077.20ZV.0054	1.000.000,00	1.000.000,00	843.000,00	84%	
TEREZA CRISTINA	37690002	10.53207.19.691.2029.8902.0054	2.000.000,00	2.000.000,00	1.649.143,00	82%	
TEREZA CRISTINA	37690003	10.49101.21.127.2029.210X.0054	671.218,00	671.218,00	517.218,00	77%	
TEREZA CRISTINA	37690004	10.56101.15.451.2054.1D73.0054	2.000.000,00	2.000.000,00	2.000.000,00	100%	
TEREZA CRISTINA	37690005	10.51101.27.812.2035.5450.0054	600.000,00	600.000,00	499.999,00	83%	
TEREZA CRISTINA	37690006	20.26385.12.302.2080.20RX.7040	1.000.000,00	1.000.000,00	-	0%	
TEREZA CRISTINA	37690007	20.36901.10.302.2015.6148.0001	150.000,00	150.000,00	150.000,00	100%	
TEREZA CRISTINA	37690008	10.30911.06.181.2081.20ID.7122	250.000,00	250.000,00	250.000,00	100%	
TEREZA CRISTINA	37690009	20.36901.10.302.2015.8535.0054	3.000.000,00	3.000.000,00	2.141.974,00	71%	
TEREZA CRISTINA	37690010	20.36901.10.122.2015.4525.0054	4.671.218,00	4.671.218,00	4.671.218,00	100%	
THIAGO PEIXOTO	28350001	10.26298.12.847.2080.0E53.0052	1.500.000,00	1.500.000,00	1.258.881,00	84%	
THIAGO PEIXOTO	28350002	20.36901.10.301.2015.8581.0052	1.000.000,00	1.000.000,00	917.380,00	92%	
THIAGO PEIXOTO	28350003	20.36901.10.301.2015.8581.0052	-	750.000,00	750.000,00	100%	
THIAGO PEIXOTO	28350003	20.36901.10.302.2015.8535.0052	4.171.218,00	3.421.218,00	3.048.552,00	89%	
THIAGO PEIXOTO	28350004	20.36901.10.302.2015.8535.0052	2.500.000,00	2.500.000,00	2.002.700,00	80%	
THIAGO PEIXOTO	28350005	10.56101.15.451.2054.1D73.0052	6.171.218,00	6.171.218,00	5.307.392,00	86%	
TIA ERON	37700001	20.36901.10.301.2015.8581.0029	3.585.610,00	3.476.251,00	2.939.246,00	85%	

AUTOR	NÚMERO DA EMENDA	PROGRAMÁTICA	VALOR INICIAL (A)	VALOR ATUAL (B)	EMPENHADO (C)	% EXECUÇÃO C/B	EMENDA COM REABERTURA DE CRÉDITO
TIA ERON	37700001	20.36901.10.302.2015.8535.0029	-	109.359,00	9.300,00	9%	
TIA ERON	37700002	10.56101.15.451.2054.1D73.0029	550.000,00	550.000,00	500.000,00	91%	
TIA ERON	37700003	10.51101.27.812.2035.5450.0029	1.000.000,00	1.000.000,00	1.000.000,00	100%	
TIA ERON	37700004	20.36901.10.301.2015.8581.0029	-	100.000,00	-	0%	
TIA ERON	37700004	20.36901.10.302.2015.8535.0029	3.585.609,00	3.485.609,00	2.542.068,00	73%	
TIA ERON	37700005	10.57101.14.422.2034.210H.0029	1.500.000,00	1.500.000,00	500.000,00	33%	
TIA ERON	37700006	10.26101.12.363.2080.6380.0029	1.100.000,00	1.100.000,00	142.142,00	13%	
TIA ERON	37700007	20.36901.10.305.2015.20YJ.2338	500.000,00	500.000,00	-	0%	
TIA ERON	37700008	10.52111.05.364.2058.20X8.0001	500.000,00	500.000,00	269.569,87	54%	
TIA ERON	37700009	10.57101.14.422.2016.210A.0029	1.700.000,00	1.700.000,00	1.650.000,00	97%	
TIA ERON	37700010	10.54101.23.695.2076.20Y3.0029	400.000,00	400.000,00	90.000,00	23%	
TIA ERON	37700011	10.51101.27.812.2035.20JQ.0029	521.217,00	521.217,00	121.216,60	23%	
TIA ERON	37700012	10.26351.12.364.2080.8282.1987	100.000,00	100.000,00	100.000,00	100%	
TIA ERON	37700013	10.26447.12.364.2080.8282.1964	300.000,00	300.000,00	299.985,36	100%	
TIRIRICA	28180001	20.36901.10.302.2015.8535.3928	300.000,00	300.000,00	299.881,00	100%	
TIRIRICA	28180002	20.36901.10.122.2015.4525.0035	-	-	-	0%	
TIRIRICA	28180002	20.36901.10.122.2015.4525.3428	300.000,00	-	-	0%	
TIRIRICA	28180002	20.36901.10.302.2015.8535.0035	-	300.000,00	300.000,00	100%	
TIRIRICA	28180003	20.36901.10.302.2015.8535.3928	500.000,00	500.000,00	492.950,00	99%	
TIRIRICA	28180004	20.36901.10.302.2015.8535.0035	550.000,00	550.000,00	549.600,00	100%	
TIRIRICA	28180005	20.36901.10.302.2015.8535.3928	300.000,00	300.000,00	300.000,00	100%	
TIRIRICA	28180006	20.36901.10.302.2015.8535.3643	300.000,00	300.000,00	300.000,00	100%	
TIRIRICA	28180007	10.22101.20.608.2077.20ZV.0035	2.880.000,00	2.880.000,00	2.299.998,00	80%	
TIRIRICA	28180008	20.36901.10.301.2015.8581.0035	4.852.436,00	4.852.436,00	2.958.395,00	61%	
TIRIRICA	28180009	10.56101.15.451.2054.1D73.0035	4.760.000,00	4.760.000,00	3.904.700,00	82%	
TIRIRICA	28180010	20.36901.10.302.2015.8535.3709	300.000,00	300.000,00	300.000,00	100%	
TIRIRICA	28180011	20.36901.10.122.2015.4525.4007	300.000,00	300.000,00	300.000,00	100%	
TONINHO PINHEIRO	27660001	10.53201.15.244.2029.7K66.0031	1.500.000,00	1.500.000,00	1.499.959,27	100%	
TONINHO PINHEIRO	27660002	10.22101.20.608.2077.20ZV.0031	1.500.000,00	1.500.000,00	1.309.074,08	87%	
TONINHO PINHEIRO	27660003	10.51101.27.812.2035.5450.0031	671.218,00	671.218,00	-	0%	
TONINHO PINHEIRO	27660004	10.56101.15.451.2054.1D73.0031	4.000.000,00	4.000.000,00	3.995.299,01	100%	
TONINHO PINHEIRO	27660005	20.36901.10.122.2015.4525.0031	7.671.218,00	7.671.218,00	6.813.336,00	89%	
TONINHO WANDSCHEER	37710001	10.26298.12.365.2080.12KU.0041	3.120.000,00	3.120.000,00	1.404.286,00	45%	
TONINHO WANDSCHEER	37710002	20.55901.08.244.2037.2B31.0041	250.000,00	250.000,00	250.000,00	100%	
TONINHO WANDSCHEER	37710003	20.55901.08.244.2037.2B30.0041	150.000,00	150.000,00	150.000,00	100%	
TONINHO WANDSCHEER	37710004	10.22101.20.608.2077.20ZV.0041	500.000,00	500.000,00	500.000,00	100%	

AUTOR	NÚMERO DA EMENDA	PROGRAMÁTICA	VALOR INICIAL (A)	VALOR ATUAL (B)	EMPENHADO (C)	% EXECUÇÃO C/B	EMENDA COM REABERTURA DE CRÉDITO
TONINHO WANDSCHEER	37710005	20.56101.17.512.2068.1N08.0041	300.000,00	300.000,00	300.000,00	100%	
TONINHO WANDSCHEER	37710006	10.56101.15.451.2054.1D73.0041	2.800.000,00	2.800.000,00	2.800.000,00	100%	
TONINHO WANDSCHEER	37710007	10.51101.27.812.2035.5450.0041	250.436,00	250.436,00	250.435,10	100%	
TONINHO WANDSCHEER	37710008	20.36901.10.122.2015.4525.0041	4.172.000,00	4.172.000,00	4.071.999,00	98%	
TONINHO WANDSCHEER	37710009	20.36901.10.122.2015.4525.0041	-	200.000,00	200.000,00	100%	
TONINHO WANDSCHEER	37710009	20.36901.10.301.2015.8581.0041	3.500.000,00	3.300.000,00	3.244.675,00	98%	
TONINHO WANDSCHEER	37710010	10.26298.12.364.2080.0048.0041	300.000,00	300.000,00	300.000,00	100%	
ULDURICO JUNIOR	37720001	10.56101.15.451.2054.1D73.0029	2.171.218,00	2.171.218,00	1.971.217,60	91%	
ULDURICO JUNIOR	37720002	10.51101.27.812.2035.5450.2180	500.000,00	500.000,00	500.000,00	100%	
ULDURICO JUNIOR	37720003	10.22101.20.606.2042.2135.0029	4.000.000,00	657.857,00	-	0%	
ULDURICO JUNIOR	37720003	10.22101.20.608.2077.20ZV.0029	-	3.342.143,00	3.342.142,42	100%	
ULDURICO JUNIOR	37720004	20.36901.10.302.2015.6148.0001	200.000,00	200.000,00	200.000,00	100%	
ULDURICO JUNIOR	37720005	20.36901.10.302.2015.8933.0029	2.471.218,00	2.471.218,00	1.613.343,00	65%	
ULDURICO JUNIOR	37720006	20.36901.10.301.2015.8581.0029	3.000.000,00	3.000.000,00	2.402.194,00	80%	
ULDURICO JUNIOR	37720007	20.36901.10.301.2015.8581.0029	-	400.000,00	399.920,00	100%	
ULDURICO JUNIOR	37720007	20.36901.10.302.2015.8535.0029	2.000.000,00	1.600.000,00	859.049,00	54%	
ULDURICO JUNIOR	37720008	10.54101.23.695.2076.10V0.0029	1.000.000,00	1.000.000,00	993.750,00	99%	
VALADARES FILHO	24620001	10.22101.20.608.2077.20ZV.0028	750.000,00	750.000,00	750.000,00	100%	
VALADARES FILHO	24620002	10.42101.13.392.2027.20ZF.7110	521.218,00	521.218,00	500.000,00	96%	
VALADARES FILHO	24620003	20.36901.10.301.2015.8581.0028	500.000,00	500.000,00	499.960,00	100%	
VALADARES FILHO	24620004	10.26281.12.364.2080.8282.7180	1.000.000,00	1.000.000,00	813.000,00	81%	
VALADARES FILHO	24620005	10.51101.27.812.2035.5450.0028	600.000,00	600.000,00	600.000,00	100%	
VALADARES FILHO	24620006	10.56101.15.451.2054.1D73.0028	4.050.000,00	4.050.000,00	3.072.232,10	76%	
VALADARES FILHO	24620007	20.36901.10.122.2015.4525.0028	7.171.218,00	7.171.218,00	6.093.148,00	85%	
VALADARES FILHO	24620008	10.54101.23.695.2076.20Y3.0028	500.000,00	500.000,00	246.000,00	49%	
VALADARES FILHO	24620009	10.42204.13.391.2027.20ZH.7028	250.000,00	250.000,00	250.000,00	100%	
VALDIR COLATTO	10630001	10.22101.20.608.2077.20ZV.0042	4.000.000,00	4.000.000,00	3.449.254,71	86%	
VALDIR COLATTO	10630002	10.26298.12.847.2080.0E53.0042	1.000.000,00	1.000.000,00	850.000,00	85%	
VALDIR COLATTO	10630003	20.36901.10.302.2015.8535.0042	2.171.218,00	2.171.218,00	2.149.880,00	99%	
VALDIR COLATTO	10630004	20.36901.10.301.2015.8581.0042	1.500.000,00	1.400.000,00	1.136.662,00	81%	
VALDIR COLATTO	10630004	20.36901.10.302.2015.8535.0042	-	100.000,00	100.000,00	100%	
VALDIR COLATTO	10630005	20.36901.10.122.2015.4525.0042	4.000.000,00	4.000.000,00	3.386.773,00	85%	
VALDIR COLATTO	10630006	10.56101.15.451.2054.1D73.0042	1.000.000,00	1.000.000,00	900.000,00	90%	
VALDIR COLATTO	10630007	10.51101.27.812.2035.20JP.0042	671.218,00	671.218,00	399.550,75	60%	
VALDIR COLATTO	10630008	10.54101.23.695.2076.10V0.0042	1.000.000,00	1.000.000,00	850.000,00	85%	
VALDIR RAUPP	20480001	10.52101.05.244.2058.1211.0011	5.000.000,00	5.000.000,00	4.142.153,00	83%	

AUTOR	NÚMERO DA EMENDA	PROGRAMÁTICA	VALOR INICIAL (A)	VALOR ATUAL (B)	EMPENHADO (C)	% EXECUÇÃO C/B	EMENDA COM REABERTURA DE CRÉDITO
VALDIR RAUPP	20480002	10.51101.27.812.2035.5450.0011	1.000.000,00	1.000.000,00	1.000.000,00	100%	
VALDIR RAUPP	20480003	10.22101.20.608.2077.20ZV.0011	1.171.218,00	1.171.218,00	900.000,00	77%	
VALDIR RAUPP	20480005	20.36901.10.302.2015.8535.0011	4.500.000,00	4.500.000,00	4.499.318,00	100%	
VALDIR RAUPP	20480006	20.36901.10.301.2015.8581.0011	1.771.218,00	1.771.218,00	904.161,00	51%	
VALDIR RAUPP	20480007	20.36901.10.302.2015.8535.8026	1.000.000,00	1.000.000,00	1.000.000,00	100%	
VALDIR RAUPP	20480008	20.36901.10.302.2015.8535.8666	200.000,00	200.000,00	200.000,00	100%	
VALDIR RAUPP	20480009	20.36901.10.302.2015.6148.0001	200.000,00	200.000,00	200.000,00	100%	
VALMIR ASSUNÇÃO	27500001	20.36901.10.301.2015.8581.0029	1.000.000,00	1.000.000,00	-	0%	
VALMIR ASSUNÇÃO	27500002	20.36901.10.302.2015.8535.0029	5.171.218,00	5.171.218,00	5.171.091,00	100%	
VALMIR ASSUNÇÃO	27500003	10.49101.21.127.2029.210X.0029	5.271.218,00	5.271.218,00	5.271.215,00	100%	
VALMIR ASSUNÇÃO	27500004	10.26298.12.364.2080.0048.0029	400.000,00	400.000,00	-	0%	
VALMIR ASSUNÇÃO	27500005	10.56101.15.451.2054.1D73.0029	2.000.000,00	2.000.000,00	1.133.679,43	57%	
VALMIR ASSUNÇÃO	27500006	20.36901.10.302.2015.8535.0029	1.500.000,00	1.500.000,00	1.372.434,00	91%	
VALMIR PRASCIDELLI	37730001	20.36901.10.301.2015.8581.0035	1.242.000,00	1.242.000,00	799.990,00	64%	
VALMIR PRASCIDELLI	37730002	20.36901.10.122.2015.4525.0035	3.000.000,00	3.000.000,00	2.849.939,00	95%	
VALMIR PRASCIDELLI	37730003	20.36901.10.302.2015.8535.0035	1.000.000,00	1.000.000,00	899.645,00	90%	
VALMIR PRASCIDELLI	37730004	20.36901.10.302.2015.8535.0035	500.000,00	500.000,00	499.980,00	100%	
VALMIR PRASCIDELLI	37730005	20.36901.10.302.2015.8535.0035	2.000.000,00	2.000.000,00	1.127.295,00	56%	
VALMIR PRASCIDELLI	37730006	10.51101.27.812.2035.20JP.0035	400.000,00	400.000,00	100.000,00	25%	
VALMIR PRASCIDELLI	37730007	10.51101.27.812.2035.5450.0035	900.000,00	900.000,00	240.851,70	27%	
VALMIR PRASCIDELLI	37730008	10.56101.15.451.2054.1D73.0035	4.100.436,00	4.100.436,00	3.754.150,00	92%	
VALMIR PRASCIDELLI	37730009	10.42902.13.392.2027.20ZF.0035	500.000,00	500.000,00	300.000,00	60%	
VALMIR PRASCIDELLI	37730010	10.40101.11.334.2071.215F.0035	700.000,00	700.000,00	449.219,00	64%	
VALMIR PRASCIDELLI	37730011	10.26262.12.364.2080.8282.7198	1.000.000,00	1.000.000,00	1.000.000,00	100%	
VALTENIR PEREIRA	25500001	10.51101.27.812.2035.20JQ.0051	170.000,00	170.000,00	170.000,00	100%	
VALTENIR PEREIRA	25500003	20.36901.10.122.2015.4525.0051	7.672.436,00	7.672.436,00	7.672.436,00	100%	
VALTENIR PEREIRA	25500004	10.53207.15.244.2029.7K66.0051	1.000.000,00	1.000.000,00	1.000.000,00	100%	
VANDER LOUBET	14510001	10.56101.15.451.2054.1D73.0054	7.671.218,00	7.671.218,00	6.502.212,70	85%	
VANDER LOUBET	14510002	20.36901.10.122.2015.4525.0054	7.671.218,00	7.671.218,00	6.813.361,00	89%	
VANDERLEI MACRIS	23660001	20.56101.17.512.2068.10SC.0035	500.000,00	500.000,00	413.129,86	83%	
VANDERLEI MACRIS	23660002	10.56101.15.451.2054.1D73.0035	4.000.000,00	4.000.000,00	3.154.150,00	79%	
VANDERLEI MACRIS	23660003	10.51101.27.812.2035.5450.0035	2.500.000,00	2.500.000,00	2.500.000,00	100%	
VANDERLEI MACRIS	23660004	20.55901.08.244.2037.2B31.0035	150.000,00	150.000,00	150.000,00	100%	
VANDERLEI MACRIS	23660005	20.55901.08.244.2037.2B30.0035	350.000,00	350.000,00	350.000,00	100%	
VANDERLEI MACRIS	23660006	20.36901.10.301.2015.8581.0035	3.000.000,00	2.800.000,00	2.598.790,00	93%	
VANDERLEI MACRIS	23660006	20.36901.10.302.2015.8933.0035	-	200.000,00	-	0%	

AUTOR	NÚMERO DA EMENDA	PROGRAMÁTICA	VALOR INICIAL (A)	VALOR ATUAL (B)	EMPENHADO (C)	% EXECUÇÃO C/B	EMENDA COM REABERTURA DE CRÉDITO
VANDERLEI MACRIS	23660007	20.36901.10.302.2015.8535.0035	1.000.000,00	1.000.000,00	999.600,00	100%	
VANDERLEI MACRIS	23660008	20.36901.10.302.2015.8535.3928	2.542.000,00	2.542.000,00	1.555.324,00	61%	
VANDERLEI MACRIS	23660009	20.36901.10.302.2015.8535.0035	500.000,00	500.000,00	249.400,00	50%	
VANDERLEI MACRIS	23660010	20.36901.10.122.2015.4525.3928	300.000,00	300.000,00	205.077,00	68%	
VANDERLEI MACRIS	23660011	20.36901.10.302.2015.8933.0035	500.000,00	500.000,00	-	0%	
VANESSA GRAZZIOTIN	29100001	10.42902.13.392.2027.20ZF.0201	500.000,00	500.000,00	-	0%	
VANESSA GRAZZIOTIN	29100002	10.30101.06.181.2081.8855.0013	-	257.708,00	-	0%	
VANESSA GRAZZIOTIN	29100002	10.30101.14.422.2081.8974.0211	300.000,00	42.292,00	-	0%	
VANESSA GRAZZIOTIN	29100003	20.40901.11.571.2071.20YY.0013	100.000,00	100.000,00	100.000,00	100%	
VANESSA GRAZZIOTIN	29100004	10.42902.13.392.2027.14U2.0205	-	100.000,00	-	0%	
VANESSA GRAZZIOTIN	29100004	10.42902.13.392.2027.20ZF.0001	100.000,00	-	-	0%	
VANESSA GRAZZIOTIN	29100005	20.36901.10.301.2015.8581.0013	6.422.000,00	6.422.000,00	2.755.680,00	43%	
VANESSA GRAZZIOTIN	29100006	10.52121.05.153.2058.20XE.0013	200.000,00	200.000,00	171.805,62	86%	
VANESSA GRAZZIOTIN	29100007	20.36901.10.302.2015.8535.0211	300.000,00	300.000,00	218.980,00	73%	
VANESSA GRAZZIOTIN	29100008	20.36901.10.302.2015.8535.0211	300.000,00	300.000,00	-	0%	
VANESSA GRAZZIOTIN	29100009	20.36901.10.302.2015.8535.0211	300.000,00	300.000,00	-	0%	
VANESSA GRAZZIOTIN	29100010	20.52111.05.301.2108.2E74.0001	300.000,00	300.000,00	257.718,00	86%	
VANESSA GRAZZIOTIN	29100011	10.26403.12.363.2080.20RL.0013	650.000,00	650.000,00	576.018,84	89%	
VANESSA GRAZZIOTIN	29100012	20.36201.10.571.2015.7674.0001	350.000,00	350.000,00	299.761,70	86%	
VANESSA GRAZZIOTIN	29100013	10.52101.05.244.2058.1211.0013	4.470.436,00	4.470.436,00	3.732.854,00	84%	
VANESSA GRAZZIOTIN	29100014	10.26298.12.364.2080.0048.0211	250.000,00	250.000,00	-	0%	
VANESSA GRAZZIOTIN	29100015	10.26270.12.364.2080.8282.0013	250.000,00	250.000,00	221.970,94	89%	
VANESSA GRAZZIOTIN	29100016	10.26270.12.364.2080.20RK.0013	200.000,00	200.000,00	177.600,00	89%	
VANESSA GRAZZIOTIN	29100017	10.26270.12.364.2080.8282.0013	350.000,00	350.000,00	310.800,00	89%	
VENEZIANO RÉGO VITAL DO	37740001	10.56101.15.451.2054.1D73.0025	2.100.000,00	1.999.219,00	1.956.227,11	98%	
VENEZIANO RÉGO VITAL DO	37740001	20.36901.10.301.2015.8581.0025	-	100.781,00	-	0%	
VENEZIANO RÉGO VITAL DO	37740002	10.26252.12.364.2080.8282.1392	250.000,00	250.000,00	99.000,00	40%	
VENEZIANO RÉGO VITAL DO	37740003	10.51101.27.812.2035.5450.0025	1.500.000,00	1.500.000,00	1.338.572,68	89%	
VENEZIANO RÉGO VITAL DO	37740004	10.54101.23.695.2076.10V0.0025	2.000.000,00	2.000.000,00	1.776.250,00	89%	
VENEZIANO RÉGO VITAL DO	37740005	10.56101.15.451.2054.1D73.0025	-	250.000,00	245.917,28	98%	
VENEZIANO RÉGO VITAL DO	37740005	20.55901.08.244.2037.2B30.0025	300.000,00	50.000,00	-	0%	
VENEZIANO RÉGO VITAL DO	37740006	10.53204.18.544.2084.1851.0025	1.000.000,00	1.000.000,00	849.981,47	85%	
VENEZIANO RÉGO VITAL DO	37740007	20.36211.10.512.2068.10GD.0025	521.218,00	521.218,00	495.766,00	95%	
VENEZIANO RÉGO VITAL DO	37740008	20.36901.10.301.2015.8581.0025	6.178.782,00	3.957.715,00	2.293.913,00	58%	
VENEZIANO RÉGO VITAL DO	37740008	20.36901.10.302.2015.8535.1436	-	2.221.067,00	2.199.900,00	99%	



AUTOR			NÚMERO DA EMENDA	PROGRAMÁTICA	VALOR INICIAL (A)	VALOR ATUAL (B)	EMPENHADO (C)	% EXECUÇÃO C/B	EMENDA COM REABERTURA DE CRÉDITO
VENEZIANO RÉGO	VITAL DO		37740009	20.36211.10.541.2068.6908.0025	421.218,00	421.218,00	300.000,00	71%	
VENEZIANO RÉGO	VITAL DO		37740010	20.36901.10.302.2015.8535.1392	221.000,00	221.000,00	199.800,00	90%	
VENEZIANO RÉGO	VITAL DO		37740011	20.36901.10.301.2015.8581.0025	-	98,00	-	0%	
VENEZIANO RÉGO	VITAL DO		37740011	20.36901.10.302.2015.8535.1392	300.218,00	300.120,00	300.120,00	100%	
VENEZIANO RÉGO	VITAL DO		37740012	20.36901.10.302.2015.8535.1436	200.000,00	200.000,00	121.000,00	61%	
VENEZIANO RÉGO	VITAL DO		37740013	20.36901.10.302.2015.8535.1436	150.000,00	150.000,00	-	0%	
VENEZIANO RÉGO	VITAL DO		37740014	20.36901.10.302.2015.8535.1436	200.000,00	200.000,00	200.000,00	100%	
VICENTE ARRUDA			33760001	20.36901.10.301.2015.8581.0023	1.500.000,00	1.500.000,00	977.571,00	65%	
VICENTE ARRUDA			33760002	20.36901.10.302.2015.8535.0023	1.500.000,00	1.500.000,00	800.000,00	53%	
VICENTE ARRUDA			33760003	10.56101.15.451.2054.1D73.0023	2.000.000,00	2.000.000,00	2.000.000,00	100%	
VICENTE ARRUDA			33760004	10.51101.27.812.2035.5450.0023	1.000.000,00	1.000.000,00	800.000,00	80%	
VICENTE ARRUDA			33760005	10.53101.18.544.2084.1851.0023	1.000.000,00	1.000.000,00	900.000,00	90%	
VICENTE ARRUDA			33760006	10.56101.15.451.2054.1D73.0023	1.500.000,00	1.500.000,00	1.400.000,00	93%	
VICENTE ARRUDA			33760007	20.36901.10.122.2015.4525.0023	1.000.000,00	1.000.000,00	1.000.000,00	100%	
VICENTE ARRUDA			33760008	20.36901.10.122.2015.4525.0023	2.000.000,00	2.000.000,00	2.000.000,00	100%	
VICENTE ARRUDA			33760009	20.36901.10.122.2015.4525.0023	500.000,00	500.000,00	250.000,00	50%	
VICENTE ARRUDA			33760010	20.36901.10.301.2015.8581.0023	1.421.436,00	1.421.436,00	1.405.846,00	99%	
VICENTE ARRUDA			33760011	10.54101.23.695.2076.10V0.0023	1.921.000,00	1.921.000,00	1.205.285,85	63%	
VICENTE CANDIDO			28200001	20.36901.10.122.2015.4525.0035	1.200.000,00	1.200.000,00	440.852,00	37%	
VICENTE CANDIDO			28200002	20.36901.10.122.2015.4525.0035	3.492.000,00	3.492.000,00	3.426.722,00	98%	
VICENTE CANDIDO			28200003	10.57101.14.422.2016.210A.3928	300.000,00	300.000,00	200.000,00	67%	
VICENTE CANDIDO			28200004	10.57101.14.422.2034.210H.3853	200.000,00	200.000,00	200.000,00	100%	
VICENTE CANDIDO			28200005	10.51101.27.812.2035.5450.0035	300.000,00	300.000,00	300.000,00	100%	
VICENTE CANDIDO			28200006	10.51101.27.812.2035.20JP.3853	150.000,00	150.000,00	150.000,00	100%	
VICENTE CANDIDO			28200007	10.56101.15.451.2054.1D73.3702	350.000,00	350.000,00	350.000,00	100%	
VICENTE CANDIDO			28200008	10.42101.13.392.2027.20ZF.3928	3.000.000,00	3.000.000,00	2.500.000,00	83%	
VICENTE CANDIDO			28200009	10.56101.15.451.2054.1D73.3900	250.000,00	250.000,00	250.000,00	100%	
VICENTE CANDIDO			28200010	10.56101.15.451.2054.1D73.3935	300.000,00	300.000,00	250.000,00	83%	
VICENTE CANDIDO			28200011	10.51101.27.812.2035.5450.3933	250.000,00	250.000,00	250.000,00	100%	
VICENTE CANDIDO			28200012	20.57101.14.243.2062.210M.0035	200.000,00	200.000,00	-	0%	
VICENTE CANDIDO			28200013	10.56101.15.451.2054.1D73.3455	250.000,00	250.000,00	250.000,00	100%	
VICENTE CANDIDO			28200014	10.42203.13.392.2027.20ZF.3853	200.000,00	200.000,00	200.000,00	100%	
VICENTE CANDIDO			28200015	10.42101.13.392.2027.20ZF.0035	200.000,00	200.000,00	200.000,00	100%	
VICENTE CANDIDO			28200016	10.26298.12.847.2080.0509.0035	250.000,00	250.000,00	-	0%	
VICENTE CANDIDO			28200017	20.36901.10.301.2015.8581.0035	3.450.000,00	3.450.000,00	2.824.169,00	82%	
VICENTE CANDIDO			28200018	10.57101.14.422.2064.20ZN.3928	300.000,00	300.000,00	300.000,00	100%	

AUTOR	NÚMERO DA EMENDA	PROGRAMÁTICA	VALOR INICIAL (A)	VALOR ATUAL (B)	EMPENHADO (C)	% EXECUÇÃO C/B	EMENDA COM REABERTURA DE CRÉDITO
VICENTE CANDIDO	28200019	10.51101.27.812.2035.20JP.3574	400.000,00	400.000,00	353.846,20	88%	
VICENTE CANDIDO	28200020	10.56101.15.451.2054.1D73.3848	300.000,00	300.000,00	250.000,00	83%	
VICENTINHO	19970001	10.22101.20.608.2077.20ZV.0035	1.230.000,00	1.230.000,00	1.230.000,00	100%	
VICENTINHO	19970002	20.36901.10.302.2015.8535.1197	258.540,00	258.540,00	254.110,00	98%	
VICENTINHO	19970003	20.36901.10.122.2015.4525.0035	-	344.720,00	-	0%	
VICENTINHO	19970003	20.36901.10.302.2015.8535.0035	344.720,00	-	-	0%	
VICENTINHO	19970004	20.36901.10.301.2015.8581.0035	200.000,00	200.000,00	199.960,00	100%	
VICENTINHO	19970005	10.54101.23.695.2076.10V0.3955	250.000,00	250.000,00	250.000,00	100%	
VICENTINHO	19970006	10.49101.21.127.2029.210X.0035	868.000,00	868.000,00	437.750,00	50%	
VICENTINHO	19970007	20.36901.10.301.2015.8581.0035	1.915.216,00	1.915.216,00	1.812.830,00	95%	
VICENTINHO	19970008	20.36901.10.302.2015.8535.3696	430.900,00	430.900,00	430.780,00	100%	
VICENTINHO	19970009	10.42101.13.392.2027.20ZF.3889	100.000,00	100.000,00	-	0%	
VICENTINHO	19970010	10.20101.23.691.2047.210C.3928	430.000,00	430.000,00	-	0%	
VICENTINHO	19970011	20.36901.10.302.2015.8535.3910	3.000.000,00	3.000.000,00	2.575.215,00	86%	
VICENTINHO	19970012	20.36901.10.302.2015.8535.3910	1.739.900,00	1.739.900,00	1.738.150,00	100%	
VICENTINHO	19970013	10.26352.12.364.2080.8282.0035	689.000,00	689.000,00	500.000,00	73%	
VICENTINHO	19970014	20.55901.08.244.2037.2B31.3900	480.160,00	480.160,00	480.160,00	100%	
VICENTINHO	19970015	10.51101.27.812.2035.5450.0035	1.102.000,00	1.102.000,00	750.000,00	68%	
VICENTINHO	19970016	10.56101.15.451.2054.1D73.0035	1.704.000,00	1.704.000,00	1.704.000,00	100%	
VICENTINHO	19970017	20.55901.08.244.2037.2B30.3443	250.000,00	250.000,00	250.000,00	100%	
VICENTINHO	19970018	20.57101.14.243.2062.14UF.0035	350.000,00	350.000,00	249.705,56	71%	
VICENTINHO ALVES	29180001	20.36901.10.301.2015.8581.0017	6.971.218,00	6.971.218,00	3.810.974,00	55%	
VICENTINHO ALVES	29180002	10.22101.20.608.2077.20ZV.7366	200.000,00	200.000,00	200.000,00	100%	
VICENTINHO ALVES	29180003	10.30202.14.423.2065.2384.0017	450.000,00	450.000,00	291.138,27	65%	
VICENTINHO ALVES	29180004	20.36901.10.302.2015.8535.7248	200.000,00	200.000,00	200.000,00	100%	
VICENTINHO ALVES	29180005	20.36901.10.302.2015.8535.8110	300.000,00	300.000,00	300.000,00	100%	
VICENTINHO ALVES	29180006	20.36901.10.302.2015.6148.0001	200.000,00	200.000,00	200.000,00	100%	
VICENTINHO ALVES	29180007	10.53202.15.244.2029.7K66.0017	2.621.218,00	2.621.218,00	2.621.218,00	100%	
VICENTINHO ALVES	29180008	10.51101.27.812.2035.5450.0017	500.000,00	500.000,00	500.000,00	100%	
VICENTINHO ALVES	29180009	10.54101.23.695.2076.10V0.7264	250.000,00	250.000,00	250.000,00	100%	
VICENTINHO ALVES	29180010	10.30101.14.422.2081.8974.0017	300.000,00	300.000,00	142.019,96	47%	
VICENTINHO ALVES	29180013	10.54101.23.695.2076.20Y3.0017	2.500.000,00	2.500.000,00	200.000,00	8%	
VICENTINHO JÚNIOR	37750001	10.51101.27.812.2035.20JP.0513	100.000,00	100.000,00	100.000,00	100%	
VICENTINHO JÚNIOR	37750003	20.36901.10.301.2015.8581.0017	7.271.218,00	7.271.218,00	5.587.015,00	77%	
VICENTINHO JÚNIOR	37750004	20.36901.10.302.2015.8535.0017	200.000,00	200.000,00	200.000,00	100%	
VICENTINHO JÚNIOR	37750005	10.22101.20.608.2077.20ZV.7366	200.000,00	200.000,00	200.000,00	100%	

AUTOR	NÚMERO DA EMENDA	PROGRAMÁTICA	VALOR INICIAL (A)	VALOR ATUAL (B)	EMPENHADO (C)	% EXECUÇÃO C/B	EMENDA COM REABERTURA DE CRÉDITO
VICENTINHO JÚNIOR	37750006	10.30202.14.423.2065.2384.0017	200.000,00	200.000,00	194.092,85	97%	
VICENTINHO JÚNIOR	37750007	20.36901.10.302.2015.8535.8110	200.000,00	200.000,00	200.000,00	100%	
VICENTINHO JÚNIOR	37750008	10.53202.15.244.2029.7K66.0017	3.921.218,00	3.921.218,00	3.563.381,00	91%	
VICENTINHO JÚNIOR	37750009	10.51101.27.812.2035.5450.0017	350.000,00	350.000,00	350.000,00	100%	
VICENTINHO JÚNIOR	37750011	10.53202.19.691.2029.8902.0017	250.000,00	250.000,00	250.000,00	100%	
VICENTINHO JÚNIOR	37750012	20.55901.08.244.2037.2B30.0513	150.000,00	150.000,00	150.000,00	100%	
VICENTINHO JÚNIOR	37750013	10.30101.06.181.2081.20UD.7000	200.000,00	200.000,00	-	0%	
VICENTINHO JÚNIOR	37750014	10.54101.23.695.2076.20Y3.0017	1.900.000,00	1.900.000,00	-	0%	
VICTOR MENDES	37760001	20.36901.10.302.2015.8535.0021	250.000,00	250.000,00	-	0%	
VICTOR MENDES	37760002	20.36901.10.122.2015.4525.0021	12.350.000,00	12.350.000,00	11.526.722,00	93%	
VICTOR MENDES	37760003	10.56101.15.451.2054.1D73.0021	2.342.436,00	2.142.436,00	1.800.000,00	84%	
VICTOR MENDES	37760003	20.36901.10.122.2015.4525.0021	-	200.000,00	200.000,00	100%	
VICTOR MENDES	37760004	20.55901.08.244.2037.2B30.0734	200.000,00	200.000,00	-	0%	
VICTOR MENDES	37760005	10.26298.12.364.2080.0048.0021	200.000,00	200.000,00	-	0%	
VINICIUS CARVALHO	25170001	20.36901.10.301.2015.8581.0035	3.000.000,00	3.000.000,00	2.999.829,00	100%	
VINICIUS CARVALHO	25170002	20.36901.10.302.2015.8535.0035	5.000.000,00	5.000.000,00	4.998.732,00	100%	
VINICIUS CARVALHO	25170003	10.56101.15.451.2054.1D73.0035	2.671.218,00	2.671.218,00	2.643.714,13	99%	
VINICIUS CARVALHO	25170004	10.51101.27.812.2035.5450.0035	4.371.218,00	4.371.218,00	2.655.503,40	61%	
VINICIUS CARVALHO	25170005	10.42902.13.392.2027.20ZF.0035	300.000,00	300.000,00	-	0%	
VINICIUS GURGEL	26760001	10.30911.06.181.2081.20ID.0016	500.000,00	500.000,00	-	0%	
VINICIUS GURGEL	26760002	20.36901.10.122.2015.4525.0016	5.000.000,00	5.000.000,00	5.000.000,00	100%	
VINICIUS GURGEL	26760003	10.26286.12.364.2080.20GK.0016	800.000,00	800.000,00	798.300,00	100%	
VINICIUS GURGEL	26760004	10.52101.05.244.2058.1211.0016	2.000.000,00	2.000.000,00	2.000.000,00	100%	
VINICIUS GURGEL	26760005	10.26286.12.364.2080.8282.0016	1.000.000,00	1.000.000,00	1.000.000,00	100%	
VINICIUS GURGEL	26760006	20.36901.10.122.2015.4525.0016	-	640.000,00	640.000,00	100%	
VINICIUS GURGEL	26760006	20.36901.10.302.2015.8535.0016	1.000.000,00	360.000,00	360.000,00	100%	
VINICIUS GURGEL	26760007	20.36901.10.122.2015.4525.0016	-	550.021,00	550.021,00	100%	
VINICIUS GURGEL	26760007	20.36901.10.301.2015.8581.0016	750.000,00	199.979,00	199.979,00	100%	
VINICIUS GURGEL	26760008	10.53202.22.333.2029.20NK.0016	150.000,00	150.000,00	-	0%	
VINICIUS GURGEL	26760009	20.36901.10.122.2015.4525.3428	1.000.000,00	1.000.000,00	-	0%	
VINICIUS GURGEL	26760010	10.52101.05.244.2058.1211.0016	2.692.436,00	2.692.436,00	2.413.361,00	90%	
VINICIUS GURGEL	26760011	10.26286.12.364.2080.8282.0404	450.000,00	450.000,00	449.960,50	100%	
VITOR LIPPI	37770001	20.36901.10.301.2015.8581.0035	7.000.000,00	6.700.000,00	5.505.020,00	82%	
VITOR LIPPI	37770001	20.36901.10.302.2015.8535.0035	-	300.000,00	300.000,00	100%	
VITOR LIPPI	37770002	20.36901.10.302.2015.8535.0035	1.000.000,00	1.000.000,00	1.000.000,00	100%	
VITOR LIPPI	37770003	10.51101.27.812.2035.5450.0035	600.000,00	600.000,00	600.000,00	100%	

AUTOR	NÚMERO DA EMENDA	PROGRAMÁTICA	VALOR INICIAL (A)	VALOR ATUAL (B)	EMPENHADO (C)	% EXECUÇÃO C/B	EMENDA COM REABERTURA DE CRÉDITO
VITOR LIPPI	37770004	10.42207.13.392.2027.14U2.3947	600.000,00	600.000,00	581.302,00	97%	
VITOR LIPPI	37770005	10.56101.15.451.2054.1D73.0035	6.142.436,00	6.142.436,00	5.607.064,25	91%	
VITOR VALIM	37780001	10.56101.15.451.2054.1D73.0023	3.500.000,00	3.500.000,00	2.434.602,63	70%	
VITOR VALIM	37780002	20.36901.10.122.2015.4525.0023	11.342.436,00	11.342.436,00	10.379.294,31	92%	
VITOR VALIM	37780003	20.36901.10.122.2015.4525.0023	500.000,00	500.000,00	500.000,00	100%	
WADSON RIBEIRO	30230001	20.36901.10.301.2015.8581.2762	1.300.000,00	1.300.000,00	1.257.850,00	97%	
WADSON RIBEIRO	30230002	20.36901.10.122.2015.4525.2762	800.000,00	800.000,00	483.825,00	60%	
WADSON RIBEIRO	30230003	10.53201.15.244.2029.7K66.0031	2.000.000,00	2.000.000,00	1.588.977,86	79%	
WADSON RIBEIRO	30230004	10.56101.15.451.2054.1D73.2508	1.000.000,00	1.000.000,00	-	0%	
WADSON RIBEIRO	30230005	20.36901.10.122.2015.4525.2934	300.000,00	300.000,00	290.294,00	97%	
WADSON RIBEIRO	30230006	10.42902.13.392.2027.20ZF.0031	250.000,00	250.000,00	241.912,00	97%	
WADSON RIBEIRO	30230007	10.56101.15.451.2054.1D73.0031	1.000.000,00	1.000.000,00	955.603,87	96%	
WADSON RIBEIRO	30230008	10.26298.12.368.2080.20RP.0031	870.436,00	870.436,00	-	0%	
WADSON RIBEIRO	30230009	10.22101.20.608.2077.20ZV.0031	1.000.000,00	1.000.000,00	967.647,80	97%	
WADSON RIBEIRO	30230010	10.51101.27.812.2035.5450.0031	800.000,00	800.000,00	774.117,05	97%	
WADSON RIBEIRO	30230011	20.36901.10.122.2015.4525.0031	2.437.000,00	2.437.000,00	2.011.879,00	83%	
WADSON RIBEIRO	30230012	20.36901.10.301.2015.8581.0031	1.135.000,00	1.135.000,00	1.080.000,00	95%	
WADSON RIBEIRO	30230013	20.36901.10.122.2015.4525.2547	500.000,00	500.000,00	483.824,00	97%	
WADSON RIBEIRO	30230014	20.36901.10.122.2015.4525.2508	1.000.000,00	1.000.000,00	762.000,00	76%	
WADSON RIBEIRO	30230015	20.36901.10.301.2015.8730.0031	200.000,00	200.000,00	-	0%	
WADSON RIBEIRO	30230016	10.56101.15.451.2054.1D73.0031	500.000,00	500.000,00	477.101,94	95%	
WADSON RIBEIRO	30230017	10.24101.19.573.2021.6702.7026	250.000,00	250.000,00	-	0%	
WALDEMIR MOKA	29150001	10.56101.15.451.2054.1D73.0054	4.000.000,00	4.000.000,00	3.800.000,00	95%	
WALDEMIR MOKA	29150002	10.22101.20.608.2077.20ZV.0054	1.335.000,00	1.335.000,00	1.100.000,00	82%	
WALDEMIR MOKA	29150003	10.22101.20.608.2077.20ZV.0054	-	151.000,00	151.000,00	100%	
WALDEMIR MOKA	29150003	10.54101.23.695.2076.10V0.0054	1.336.217,00	1.135.217,00	799.000,00	70%	
WALDEMIR MOKA	29150003	10.56101.15.451.2054.1D73.0054	-	50.000,00	49.300,00	99%	
WALDEMIR MOKA	29150004	20.36901.10.122.2015.4525.0054	4.671.219,00	4.671.219,00	3.826.722,00	82%	
WALDEMIR MOKA	29150005	20.36901.10.122.2015.4525.0054	500.000,00	500.000,00	500.000,00	100%	
WALDEMIR MOKA	29150006	20.36901.10.302.2015.8535.0054	2.000.000,00	2.000.000,00	2.000.000,00	100%	
WALDEMIR MOKA	29150007	20.36901.10.302.2015.8535.0054	500.000,00	500.000,00	499.980,00	100%	
WALDEMIR MOKA	29150008	20.26385.12.302.2080.20RX.7040	1.000.000,00	1.000.000,00	-	0%	
WALDENOR PEREIRA	27510001	10.49101.21.606.2012.2100.0029	100.000,00	100.000,00	100.000,00	100%	
WALDENOR PEREIRA	27510002	20.57101.14.242.2063.210N.0029	200.000,00	200.000,00	200.000,00	100%	
WALDENOR PEREIRA	27510003	20.36901.10.122.2015.4525.0029	1.671.218,00	1.671.218,00	1.613.361,00	97%	
WALDENOR PEREIRA	27510004	10.49101.21.127.2029.210X.0029	1.500.000,00	1.500.000,00	999.558,50	67%	

AUTOR	NÚMERO DA EMENDA	PROGRAMÁTICA	VALOR INICIAL (A)	VALOR ATUAL (B)	EMPENHADO (C)	% EXECUÇÃO C/B	EMENDA COM REABERTURA DE CRÉDITO
WALDENOR PEREIRA	27510005	10.49101.21.127.2029.210X.0029	100.000,00	100.000,00	100.000,00	100%	
WALDENOR PEREIRA	27510006	10.49101.21.127.2029.210X.0029	350.000,00	350.000,00	350.000,00	100%	
WALDENOR PEREIRA	27510007	10.42101.13.392.2027.20ZF.0029	120.000,00	120.000,00	120.000,00	100%	
WALDENOR PEREIRA	27510008	20.57101.14.242.2063.210N.0029	100.000,00	100.000,00	-	0%	
WALDENOR PEREIRA	27510009	10.30101.06.181.2081.8855.0029	500.000,00	500.000,00	425.403,00	85%	
WALDENOR PEREIRA	27510010	10.26404.12.363.2080.20RL.0029	250.000,00	250.000,00	250.000,00	100%	
WALDENOR PEREIRA	27510011	20.57101.14.243.2062.210M.0029	151.218,00	151.218,00	100.000,00	66%	
WALDENOR PEREIRA	27510012	20.36901.10.301.2015.8581.0029	1.000.000,00	1.000.000,00	699.350,00	70%	
WALDENOR PEREIRA	27510013	20.36901.10.301.2015.8581.0029	1.000.000,00	1.000.000,00	699.990,00	70%	
WALDENOR PEREIRA	27510014	20.36901.10.301.2015.8581.0029	1.000.000,00	1.000.000,00	977.015,00	98%	
WALDENOR PEREIRA	27510015	20.36901.10.302.2015.8535.0029	1.000.000,00	1.000.000,00	972.659,00	97%	
WALDENOR PEREIRA	27510016	20.36901.10.302.2015.8535.0029	1.000.000,00	1.000.000,00	999.908,00	100%	
WALDENOR PEREIRA	27510017	20.36901.10.302.2015.8535.0029	1.000.000,00	1.000.000,00	397.488,00	40%	
WALDENOR PEREIRA	27510018	10.26232.12.364.2080.20RK.0029	300.000,00	300.000,00	243.351,38	81%	
WALDENOR PEREIRA	27510019	10.53201.18.544.2084.1851.0029	1.500.000,00	1.500.000,00	1.499.991,61	100%	
WALDENOR PEREIRA	27510020	10.53204.18.544.2084.1851.0029	1.500.000,00	1.500.000,00	1.499.998,33	100%	
WALDENOR PEREIRA	27510021	10.51101.27.812.2035.5450.0029	500.000,00	500.000,00	250.000,00	50%	
WALDENOR PEREIRA	27510022	10.42101.13.392.2027.14U2.0029	500.000,00	500.000,00	500.000,00	100%	
WALDIR MARANHÃO	24350001	10.26298.12.368.2080.20RP.0690	364.976,00	364.976,00	-	0%	
WALDIR MARANHÃO	24350002	10.26298.12.368.2080.20RP.0746	364.976,00	364.976,00	-	0%	
WALDIR MARANHÃO	24350003	10.26298.12.368.2080.20RP.0681	364.976,00	364.976,00	-	0%	
WALDIR MARANHÃO	24350004	10.26298.12.368.2080.20RP.0595	364.976,00	364.976,00	-	0%	
WALDIR MARANHÃO	24350005	10.26298.12.368.2080.20RP.0612	364.976,00	364.976,00	-	0%	
WALDIR MARANHÃO	24350006	20.36901.10.122.2015.4525.0021	7.671.218,00	7.671.218,00	6.694.644,00	87%	
WALDIR MARANHÃO	24350007	10.53201.15.244.2029.7K66.0021	5.346.338,00	5.346.338,00	4.130.624,00	77%	
WALDIR MARANHÃO	24350008	10.51101.27.812.2035.20JQ.0678	250.000,00	250.000,00	-	0%	
WALDIR MARANHÃO	24350009	10.51101.27.812.2035.5450.0678	250.000,00	250.000,00	-	0%	
WALNEY ROCHA	27930001	10.56101.15.451.2054.1D73.3278	500.000,00	500.000,00	500.000,00	100%	
WALNEY ROCHA	27930002	10.56101.15.451.2040.8865.3304	500.000,00	500.000,00	500.000,00	100%	
WALNEY ROCHA	27930003	10.56101.15.453.2048.1055.3345	700.000,00	700.000,00	700.000,00	100%	
WALNEY ROCHA	27930004	10.26298.12.368.2080.20RP.3277	500.000,00	500.000,00	500.000,00	100%	
WALNEY ROCHA	27930005	10.26298.12.368.2080.20RP.3352	600.000,00	600.000,00	-	0%	
WALNEY ROCHA	27930006	20.26378.12.302.2080.4086.7036	800.000,00	800.000,00	799.999,98	100%	
WALNEY ROCHA	27930007	20.26378.12.302.2080.4086.7034	800.000,00	800.000,00	799.578,70	100%	
WALNEY ROCHA	27930008	10.51101.27.812.2035.5450.0033	700.000,00	700.000,00	700.000,00	100%	
WALNEY ROCHA	27930009	10.51101.27.812.2035.5450.3295	400.000,00	400.000,00	400.000,00	100%	

AUTOR	NÚMERO DA EMENDA	PROGRAMÁTICA	VALOR INICIAL (A)	VALOR ATUAL (B)	EMPENHADO (C)	% EXECUÇÃO C/B	EMENDA COM REABERTURA DE CRÉDITO
WALNEY ROCHA	27930010	10.51101.27.812.2035.5450.3334	700.000,00	700.000,00	700.000,00	100%	
WALNEY ROCHA	27930011	20.36211.10.512.2068.10GE.3311	500.000,00	500.000,00	500.000,00	100%	
WALNEY ROCHA	27930012	10.30912.14.422.2085.2155.7006	200.000,00	200.000,00	200.000,00	100%	
WALNEY ROCHA	27930013	10.54101.23.695.2076.10V0.3339	300.000,00	300.000,00	291.000,00	97%	
WALNEY ROCHA	27930014	10.54101.23.695.2076.10V0.3358	400.000,00	400.000,00	-	0%	
WALNEY ROCHA	27930015	20.36901.10.122.2015.4525.3363	300.000,00	300.000,00	300.000,00	100%	
WALNEY ROCHA	27930016	20.36901.10.122.2015.4525.3302	1.000.000,00	1.000.000,00	600.000,00	60%	
WALNEY ROCHA	27930017	20.36901.10.122.2015.4525.3304	500.000,00	500.000,00	499.998,00	100%	
WALNEY ROCHA	27930018	20.36901.10.122.2015.4525.3316	800.000,00	800.000,00	456.722,00	57%	
WALNEY ROCHA	27930019	20.36901.10.122.2015.4525.3320	1.400.000,00	1.400.000,00	1.400.000,00	100%	
WALNEY ROCHA	27930020	20.36901.10.122.2015.4525.0033	700.000,00	700.000,00	700.000,00	100%	
WALNEY ROCHA	27930021	20.36901.10.301.2015.8581.3334	740.000,00	740.000,00	739.940,00	100%	
WALNEY ROCHA	27930022	20.36901.10.302.2015.8535.3278	500.000,00	500.000,00	499.750,00	100%	
WALNEY ROCHA	27930023	20.36901.10.302.2015.8535.3278	700.000,00	700.000,00	700.000,00	100%	
WALNEY ROCHA	27930024	20.36901.10.302.2015.8535.0033	700.000,00	700.000,00	691.000,00	99%	
WALNEY ROCHA	27930025	20.36901.10.302.2015.8535.3358	400.000,00	400.000,00	-	0%	
WALTER ALVES	37790001	10.22101.20.608.2077.20ZV.0024	1.000.000,00	1.000.000,00	1.000.000,00	100%	
WALTER ALVES	37790002	20.36901.10.302.2015.8535.0024	1.371.218,00	1.371.218,00	1.269.706,00	93%	
WALTER ALVES	37790003	10.56101.15.451.2054.1D73.0024	2.500.000,00	2.500.000,00	2.300.000,00	92%	
WALTER ALVES	37790004	10.51101.27.812.2035.5450.0024	1.600.000,00	1.600.000,00	1.100.000,00	69%	
WALTER ALVES	37790005	20.36211.10.511.2015.3921.0024	1.200.000,00	1.200.000,00	1.000.000,00	83%	
WALTER ALVES	37790006	20.36211.10.511.2068.7656.0024	2.600.000,00	2.600.000,00	1.905.504,00	73%	
WALTER ALVES	37790007	20.36901.10.302.2015.8535.0024	200.000,00	200.000,00	200.000,00	100%	
WALTER ALVES	37790008	20.36901.10.301.2015.8581.0024	2.000.000,00	2.000.000,00	1.825.400,00	91%	
WALTER ALVES	37790009	10.54101.23.695.2076.10V0.0024	2.571.218,00	2.571.218,00	2.379.573,65	93%	
WALTER ALVES	37790010	20.36901.10.302.2015.8535.8672	300.000,00	300.000,00	300.000,00	100%	
WALTER PINHEIRO	28800001	20.36901.10.302.2015.8535.0029	3.000.000,00	3.000.000,00	2.578.030,00	86%	
WALTER PINHEIRO	28800002	20.36901.10.302.2015.8535.0029	1.000.000,00	1.000.000,00	859.271,00	86%	
WALTER PINHEIRO	28800003	20.36901.10.302.2015.8535.0029	1.000.000,00	1.000.000,00	859.271,00	86%	
WALTER PINHEIRO	28800004	20.36901.10.302.2015.8535.0029	1.000.000,00	1.000.000,00	750.000,00	75%	
WALTER PINHEIRO	28800005	20.36901.10.302.2015.8535.0029	500.000,00	500.000,00	387.040,00	77%	
WALTER PINHEIRO	28800006	20.36901.10.302.2015.8535.0029	500.000,00	500.000,00	387.059,00	77%	
WALTER PINHEIRO	28800007	20.36901.10.302.2015.8535.0029	1.000.000,00	1.000.000,00	-	0%	
WALTER PINHEIRO	28800008	10.56101.15.451.2054.1D73.0029	3.000.000,00	3.000.000,00	2.500.075,16	83%	
WALTER PINHEIRO	28800009	10.54101.23.695.2076.10V0.0029	1.500.000,00	1.500.000,00	935.968,76	62%	
WALTER PINHEIRO	28800010	10.49101.21.127.2029.210X.0029	1.000.000,00	1.000.000,00	888.514,10	89%	

AUTOR	NÚMERO DA EMENDA	PROGRAMÁTICA	VALOR INICIAL (A)	VALOR ATUAL (B)	EMPENHADO (C)	% EXECUÇÃO C/B	EMENDA COM REABERTURA DE CRÉDITO
WALTER PINHEIRO	28800011	10.26404.12.363.2080.20RG.0029	342.436,00	342.436,00	249.851,94	73%	
WALTER PINHEIRO	28800012	10.26232.12.364.2080.20GK.7038	1.000.000,00	1.000.000,00	890.000,00	89%	
WALTER PINHEIRO	28800013	10.24201.19.571.2021.20US.7026	500.000,00	500.000,00	450.000,00	90%	
WASHINGTON REIS	27940001	10.22101.20.608.2077.20ZV.0033	1.240.000,00	1.240.000,00	-	0%	
WASHINGTON REIS	27940002	20.36901.10.122.2015.4525.7214	500.000,00	500.000,00	292.387,00	58%	
WASHINGTON REIS	27940003	10.51101.27.812.2035.5450.3336	260.000,00	260.000,00	260.000,00	100%	
WASHINGTON REIS	27940004	20.36901.10.302.2015.8535.0033	3.157.436,00	3.157.436,00	2.420.241,00	77%	
WASHINGTON REIS	27940005	20.36901.10.302.2015.8535.0033	1.050.000,00	1.050.000,00	997.028,00	95%	
WASHINGTON REIS	27940006	10.54101.23.695.2076.10V0.3298	2.000.000,00	2.000.000,00	2.000.000,00	100%	
WASHINGTON REIS	27940007	20.36901.10.302.2015.8535.8590	1.955.000,00	1.955.000,00	1.028.748,00	53%	
WASHINGTON REIS	27940008	20.36901.10.302.2015.8535.3343	1.080.000,00	1.080.000,00	1.050.000,00	97%	
WASHINGTON REIS	27940009	10.22101.20.608.2077.20ZV.3345	1.000.000,00	1.000.000,00	950.000,00	95%	
WASHINGTON REIS	27940010	10.56101.15.453.2048.10SS.3296	3.000.000,00	3.000.000,00	3.000.000,00	100%	
WASHINGTON REIS	27940011	20.26378.12.302.2080.4086.7034	100.000,00	100.000,00	100.000,00	100%	
WELITON PRADO	27680001	20.36901.10.302.2015.8535.3166	7.671.219,00	7.671.219,00	7.663.474,00	100%	
WELITON PRADO	27680002	20.26396.12.302.2080.4086.0031	7.671.217,00	7.671.217,00	5.955.503,00	78%	
WELLINGTON FAGUNDES	38050001	10.56101.15.451.2054.1D73.0051	2.000.000,00	2.000.000,00	1.096.717,89	55%	
WELLINGTON FAGUNDES	38050002	20.36901.10.302.2015.6148.0001	200.000,00	200.000,00	193.530,00	97%	
WELLINGTON FAGUNDES	38050003	20.36901.10.302.2015.8535.0051	2.471.218,00	2.471.218,00	2.391.268,00	97%	
WELLINGTON FAGUNDES	38050004	20.36901.10.122.2015.4525.0051	3.000.000,00	3.000.000,00	1.500.951,00	50%	
WELLINGTON FAGUNDES	38050005	20.36901.10.301.2015.8581.0051	2.000.000,00	2.000.000,00	1.322.582,00	66%	
WELLINGTON FAGUNDES	38050006	10.53202.15.244.2029.7K66.0051	1.071.218,00	1.071.218,00	1.071.218,00	100%	
WELLINGTON FAGUNDES	38050007	10.53207.15.244.2029.7K66.0051	4.600.000,00	4.600.000,00	4.600.000,00	100%	
WELLINGTON ROBERTO	12770001	20.36901.10.301.2015.20YL.0025	160.000,00	160.000,00	160.000,00	100%	
WELLINGTON ROBERTO	12770002	20.36901.10.122.2015.4525.0025	2.971.218,00	2.971.218,00	2.751.651,00	93%	
WELLINGTON ROBERTO	12770003	10.26240.12.364.2080.20GK.7042	1.000.000,00	1.000.000,00	399.976,08	40%	
WELLINGTON ROBERTO	12770004	20.36901.10.301.2015.8581.0025	1.400.000,00	1.400.000,00	1.399.465,00	100%	
WELLINGTON ROBERTO	12770005	20.36901.10.122.2015.4525.7144	100.000,00	100.000,00	-	0%	SIM
WELLINGTON ROBERTO	12770005	20.36901.10.302.2015.8933.0025	-	500.000,00	-	0%	SIM
WELLINGTON ROBERTO	12770006	10.22101.20.608.2077.20ZV.0025	551.218,00	551.218,00	545.000,00	99%	
WELLINGTON ROBERTO	12770007	20.55901.08.244.2037.2B31.7158	100.000,00	100.000,00	-	0%	
WELLINGTON ROBERTO	12770008	20.36901.10.122.2015.4525.3428	100.000,00	100.000,00	-	0%	
WELLINGTON ROBERTO	12770009	20.36901.10.122.2015.4525.1436	100.000,00	100.000,00	-	0%	
WELLINGTON ROBERTO	12770010	20.26252.12.302.2080.156Y.0025	100.000,00	100.000,00	-	0%	
WELLINGTON ROBERTO	12770011	20.36211.10.512.2068.7652.0025	2.500.000,00	2.500.000,00	2.490.000,00	100%	
WELLINGTON ROBERTO	12770012	10.53101.18.544.2084.1851.0025	2.500.000,00	2.500.000,00	2.430.071,00	97%	



AUTOR	NÚMERO DA EMENDA	PROGRAMÁTICA	VALOR INICIAL (A)	VALOR ATUAL (B)	EMPENHADO (C)	% EXECUÇÃO C/B	EMENDA COM REABERTURA DE CRÉDITO
WELLINGTON ROBERTO	12770013	10.51101.27.812.2035.5450.0025	1.100.000,00	1.100.000,00	1.000.000,00	91%	
WELLINGTON ROBERTO	12770014	10.56101.15.451.2054.1D73.0025	1.500.000,00	1.500.000,00	1.500.000,00	100%	
WELLINGTON ROBERTO	12770015	20.36901.10.122.2015.4525.7148	100.000,00	100.000,00	-	0%	
WELLINGTON ROBERTO	12770016	20.36901.10.302.2015.6148.0001	100.000,00	100.000,00	-	0%	
WELLINGTON ROBERTO	12770017	10.42101.13.392.2027.14U2.1556	560.000,00	560.000,00	530.000,00	95%	
WELLINGTON ROBERTO	12770018	20.36901.10.122.2015.4525.0025	-	380.000,00	-	0%	
WELLINGTON ROBERTO	12770018	20.36901.10.302.2015.8933.0025	400.000,00	20.000,00	-	0%	
WILDER MORAIS	29690001	10.56101.15.451.2054.1D73.0052	2.750.000,00	2.750.000,00	2.611.555,88	95%	
WILDER MORAIS	29690002	10.42204.13.391.2027.20ZH.0052	250.000,00	-	-	0%	
WILDER MORAIS	29690002	20.36901.10.302.2015.8535.5540	-	250.000,00	-	0%	
WILDER MORAIS	29690003	20.36901.10.302.2015.8535.0052	1.000.000,00	1.000.000,00	959.848,00	96%	
WILDER MORAIS	29690004	10.53101.19.691.2029.8902.0052	2.000.000,00	2.000.000,00	1.250.000,00	63%	
WILDER MORAIS	29690005	20.36901.10.301.2015.8581.0052	2.171.218,00	1.921.218,00	999.981,00	52%	
WILDER MORAIS	29690005	20.36901.10.302.2015.8535.0052	-	250.000,00	-	0%	
WILDER MORAIS	29690006	20.36901.10.302.2015.8535.0052	2.250.000,00	2.250.000,00	2.000.000,00	89%	
WILDER MORAIS	29690007	20.36901.10.301.2015.8581.0052	-	300.000,00	-	0%	
WILDER MORAIS	29690007	20.36901.10.302.2015.8535.0052	2.250.000,00	1.950.000,00	1.715.070,00	88%	
WILDER MORAIS	29690008	10.54101.23.695.2076.10V0.0052	2.671.218,00	2.671.218,00	2.100.000,00	79%	
WILSON FILHO	27160001	20.36901.10.301.2015.8581.0025	5.671.218,00	5.671.218,00	4.998.090,00	88%	
WILSON FILHO	27160002	20.36901.10.302.2015.8535.0025	400.000,00	400.000,00	179.000,00	45%	
WILSON FILHO	27160003	10.51101.27.812.2035.5450.0025	1.100.000,00	1.100.000,00	1.100.000,00	100%	
WILSON FILHO	27160004	10.53101.18.544.2084.1851.0025	1.500.000,00	1.500.000,00	1.279.574,00	85%	
WILSON FILHO	27160005	10.54101.23.695.2076.10V0.0025	1.100.000,00	1.100.000,00	891.000,00	81%	
WILSON FILHO	27160006	10.56101.15.451.2054.1D73.0025	3.371.218,00	3.371.218,00	3.220.859,54	96%	
WILSON FILHO	27160007	20.36901.10.302.2015.8535.1436	1.000.000,00	1.000.000,00	1.000.000,00	100%	
WILSON FILHO	27160008	20.36901.10.122.2015.4525.1436	300.000,00	300.000,00	300.000,00	100%	
WILSON FILHO	27160009	20.36901.10.302.2015.8535.1392	100.000,00	100.000,00	100.000,00	100%	
WILSON FILHO	27160010	20.36901.10.302.2015.8535.1436	100.000,00	100.000,00	100.000,00	100%	
WILSON FILHO	27160011	20.36901.10.302.2015.8535.1436	100.000,00	100.000,00	100.000,00	100%	
WILSON FILHO	27160012	20.57101.14.242.2063.210N.1436	100.000,00	100.000,00	-	0%	
WILSON FILHO	27160013	10.24101.19.571.2021.20US.7014	100.000,00	100.000,00	-	0%	
WILSON FILHO	27160014	10.26298.12.364.2080.0048.7128	100.000,00	100.000,00	-	0%	
WILSON FILHO	27160015	10.26252.12.364.2080.8282.0025	100.000,00	100.000,00	-	0%	
WILSON FILHO	27160016	10.26240.12.364.2080.8282.0025	100.000,00	100.000,00	-	0%	
WLADIMIR COSTA	11410001	20.36901.10.301.2015.20YL.0015	1.599.949,00	1.599.949,00	740.000,00	46%	
WLADIMIR COSTA	11410002	10.26298.12.847.2080.0E53.0015	2.021.269,00	2.021.269,00	1.694.700,00	84%	

AUTOR	NÚMERO DA EMENDA	PROGRAMÁTICA	VALOR INICIAL (A)	VALOR ATUAL (B)	EMPENHADO (C)	% EXECUÇÃO C/B	EMENDA COM REABERTURA DE CRÉDITO
WLADIMIR COSTA	11410003	20.36901.10.302.2015.8535.0015	2.671.218,00	2.671.218,00	1.949.760,00	73%	
WLADIMIR COSTA	11410004	10.52121.05.153.2058.20XK.7018	250.000,00	250.000,00	221.705,00	89%	
WLADIMIR COSTA	11410005	10.22101.20.608.2077.20ZV.0015	1.300.000,00	1.300.000,00	1.154.659,50	89%	
WLADIMIR COSTA	11410006	20.36901.10.122.2015.4525.0015	3.000.000,00	3.000.000,00	1.547.154,80	52%	
WLADIMIR COSTA	11410007	10.51101.27.812.2035.5450.0015	1.300.000,00	1.300.000,00	1.051.836,05	81%	
WLADIMIR COSTA	11410008	10.26441.12.364.2080.8282.0015	700.000,00	700.000,00	621.740,00	89%	
WLADIMIR COSTA	11410009	20.36901.10.122.2015.4525.0015	2.000.000,00	2.000.000,00	651.959,80	33%	
WOLNEY QUEIROZ	33870001	20.55901.08.244.2037.2B30.0026	200.000,00	200.000,00	-	0%	
WOLNEY QUEIROZ	33870002	20.36901.10.302.2015.8535.0026	100.000,00	100.000,00	-	0%	
WOLNEY QUEIROZ	33870003	10.56101.15.451.2054.1D73.1713	250.000,00	250.000,00	-	0%	
WOLNEY QUEIROZ	33870004	10.22101.20.608.2077.20ZV.1608	1.500.000,00	1.500.000,00	1.499.999,00	100%	
WOLNEY QUEIROZ	33870005	20.36901.10.302.2015.8535.0026	200.000,00	200.000,00	-	0%	
WOLNEY QUEIROZ	33870006	20.36901.10.302.2015.8535.0026	200.000,00	200.000,00	-	0%	
WOLNEY QUEIROZ	33870007	10.26298.12.364.2080.0048.1608	900.000,00	900.000,00	393.434,00	44%	
WOLNEY QUEIROZ	33870008	10.54101.23.695.2076.10V0.0026	1.292.436,00	1.292.436,00	1.292.435,10	100%	
WOLNEY QUEIROZ	33870009	10.56101.15.451.2054.1D73.0026	1.500.000,00	1.500.000,00	1.500.000,00	100%	
WOLNEY QUEIROZ	33870010	20.36901.10.302.2015.6148.0001	200.000,00	200.000,00	-	0%	
WOLNEY QUEIROZ	33870011	20.36901.10.122.2015.4525.0026	500.000,00	500.000,00	-	0%	
WOLNEY QUEIROZ	33870012	20.36901.10.302.2015.8535.8620	8.500.000,00	8.500.000,00	8.497.500,00	100%	
ZÉ CARLOS	37810001	20.36211.10.511.2068.7656.0021	4.332.436,00	4.332.436,00	4.316.722,00	100%	
ZÉ CARLOS	37810002	20.36901.10.302.2015.8535.0021	900.000,00	900.000,00	249.980,00	28%	
ZÉ CARLOS	37810003	10.42101.13.392.2027.20ZF.0021	1.000.000,00	1.000.000,00	500.000,00	50%	
ZÉ CARLOS	37810004	10.49101.21.127.2029.210X.0021	1.500.000,00	1.500.000,00	1.500.000,00	100%	
ZÉ CARLOS	37810005	10.49101.21.127.2029.210X.0021	2.430.000,00	2.430.000,00	2.429.960,00	100%	
ZÉ CARLOS	37810006	10.53101.18.544.2084.109H.0021	250.000,00	250.000,00	250.000,00	100%	
ZÉ CARLOS	37810007	10.51101.27.812.2035.5450.0734	300.000,00	300.000,00	-	0%	
ZÉ CARLOS	37810008	10.51101.27.812.2035.5450.0021	850.000,00	850.000,00	850.000,00	100%	
ZÉ CARLOS	37810009	20.36901.10.122.2015.4525.0021	-	250.000,00	250.000,00	100%	
ZÉ CARLOS	37810009	20.36901.10.301.2015.8581.0021	500.000,00	250.000,00	250.000,00	100%	
ZÉ CARLOS	37810010	10.56101.15.451.2054.1D73.0021	650.000,00	500.000,00	500.000,00	100%	
ZÉ CARLOS	37810010	20.36901.10.122.2015.4525.0021	-	150.000,00	-	0%	
ZÉ CARLOS	37810011	10.56101.15.451.2054.1D73.0021	650.000,00	550.000,00	300.000,00	55%	
ZÉ CARLOS	37810011	20.36901.10.122.2015.4525.0021	-	100.000,00	99.999,00	100%	
ZÉ CARLOS	37810012	20.36901.10.122.2015.4525.0021	1.980.000,00	1.980.000,00	1.980.000,00	100%	
ZÉ GERALDO	11420001	20.36211.10.511.2068.7656.0363	300.000,00	300.000,00	300.000,00	100%	
ZÉ GERALDO	11420002	10.22101.20.608.2077.20ZV.0377	500.000,00	500.000,00	500.000,00	100%	

AUTOR	NÚMERO DA EMENDA	PROGRAMÁTICA	VALOR INICIAL (A)	VALOR ATUAL (B)	EMPENHADO (C)	% EXECUÇÃO C/B	EMENDA COM REABERTURA DE CRÉDITO
ZÉ GERALDO	11420003	20.36211.10.511.2068.7656.0015	5.121.218,00	5.121.218,00	4.263.361,00	83%	
ZÉ GERALDO	11420004	20.36901.10.302.2015.20B0.0258	1.200.000,00	1.200.000,00	1.105.520,00	92%	
ZÉ GERALDO	11420005	10.22101.20.608.2077.20ZV.0289	300.000,00	300.000,00	300.000,00	100%	
ZÉ GERALDO	11420006	10.22101.20.608.2042.20ZY.7000	300.000,00	300.000,00	299.518,63	100%	
ZÉ GERALDO	11420007	10.51101.27.812.2035.5450.7186	500.000,00	500.000,00	500.000,00	100%	
ZÉ GERALDO	11420008	20.52121.05.301.2108.2E74.7126	330.000,00	330.000,00	327.521,00	99%	
ZÉ GERALDO	11420009	10.22101.20.608.2077.20ZV.0320	500.000,00	500.000,00	500.000,00	100%	
ZÉ GERALDO	11420010	10.26441.12.364.2080.8282.0015	1.500.000,00	1.500.000,00	1.300.000,00	87%	
ZÉ GERALDO	11420011	20.36211.10.511.2068.7656.0310	600.000,00	600.000,00	600.000,00	100%	
ZÉ GERALDO	11420012	10.56101.15.451.2054.1D73.0320	800.000,00	800.000,00	800.000,00	100%	
ZÉ GERALDO	11420013	10.22101.20.608.2077.20ZV.0015	1.241.218,00	1.241.218,00	783.359,97	63%	
ZÉ GERALDO	11420015	20.36901.10.302.2015.6148.0001	150.000,00	150.000,00	150.000,00	100%	
ZÉ GERALDO	11420016	10.26448.12.364.2080.8282.0015	1.000.000,00	1.000.000,00	800.000,00	80%	
ZÉ GERALDO	11420017	20.36211.10.511.2068.7656.0267	-	300.000,00	300.000,00	100%	
ZÉ GERALDO	11420017	20.36211.10.511.2068.7656.0308	300.000,00	-	-	0%	
ZÉ SILVA	27690001	10.53201.15.244.2029.7K66.0031	500.000,00	500.000,00	433.491,37	87%	
ZÉ SILVA	27690002	10.49101.21.127.2029.210X.0031	1.000.000,00	1.000.000,00	895.900,00	90%	
ZÉ SILVA	27690003	10.49101.21.606.2012.210V.0031	2.500.000,00	2.500.000,00	400.000,00	16%	
ZÉ SILVA	27690004	20.36901.10.302.2015.8535.0031	100.000,00	100.000,00	-	0%	
ZÉ SILVA	27690005	10.42101.13.392.2027.14U2.2731	250.000,00	250.000,00	250.000,00	100%	
ZÉ SILVA	27690006	20.36901.10.122.2015.4525.0031	1.100.000,00	1.100.000,00	1.050.000,00	95%	
ZÉ SILVA	27690007	20.36901.10.122.2015.4525.3428	500.000,00	500.000,00	500.000,00	100%	
ZÉ SILVA	27690008	20.36901.10.122.2015.4525.0031	600.000,00	600.000,00	259.875,00	43%	
ZÉ SILVA	27690009	10.49101.21.127.2029.210X.0031	100.000,00	100.000,00	100.000,00	100%	
ZÉ SILVA	27690010	20.36901.10.301.2015.8581.0031	1.000.000,00	1.000.000,00	717.235,00	72%	
ZÉ SILVA	27690011	20.36901.10.301.2015.20YL.0031	300.000,00	300.000,00	200.000,00	67%	
ZÉ SILVA	27690012	10.56101.15.451.2054.1D73.0031	2.278.000,00	2.278.000,00	1.750.000,00	77%	
ZÉ SILVA	27690013	10.56101.15.451.2054.1D73.3077	500.000,00	500.000,00	497.000,00	99%	SIM
ZÉ SILVA	27690013	20.36901.10.301.2015.20YL.2769	-	100.000,00	-	0%	SIM
ZÉ SILVA	27690014	20.36901.10.301.2015.8581.0031	600.000,00	600.000,00	199.990,00	33%	
ZÉ SILVA	27690015	20.36901.10.302.2015.8535.0031	1.700.000,00	1.700.000,00	1.300.000,00	76%	
ZÉ SILVA	27690016	10.51101.27.812.2035.20JQ.0031	100.000,00	100.000,00	-	0%	
ZÉ SILVA	27690017	20.36901.10.122.2015.4525.0031	2.068.436,00	2.068.436,00	1.840.000,00	89%	
ZÉ SILVA	27690018	10.49101.21.127.2029.210X.0031	140.000,00	140.000,00	-	0%	
ZECA CAVALCANTI	37820001	10.56101.15.451.2054.1D73.0026	4.491.000,00	4.491.000,00	3.630.643,26	81%	
ZECA CAVALCANTI	37820002	10.26298.12.847.2080.0509.0026	100.000,00	100.000,00	-	0%	

AUTOR	NÚMERO DA EMENDA	PROGRAMÁTICA	VALOR INICIAL (A)	VALOR ATUAL (B)	EMPENHADO (C)	% EXECUÇÃO C/B	EMENDA COM REABERTURA DE CRÉDITO
ZECA CAVALCANTI	37820003	10.26298.12.847.2080.0509.0026	100.000,00	100.000,00	-	0%	
ZECA CAVALCANTI	37820004	10.26242.12.364.2080.8282.0026	100.000,00	100.000,00	-	0%	
ZECA CAVALCANTI	37820005	10.53201.15.244.2029.7K66.0026	1.000.000,00	1.000.000,00	999.999,71	100%	
ZECA CAVALCANTI	37820006	20.36901.10.302.2015.8535.0026	200.000,00	200.000,00	200.000,00	100%	
ZECA CAVALCANTI	37820007	20.36901.10.301.2015.8581.0026	4.571.000,00	4.571.000,00	3.813.035,00	83%	
ZECA CAVALCANTI	37820008	20.36901.10.301.2015.20YL.0026	180.000,00	180.000,00	180.000,00	100%	
ZECA CAVALCANTI	37820009	20.36901.10.302.2015.8535.0026	2.000.000,00	2.000.000,00	1.049.448,00	52%	
ZECA CAVALCANTI	37820010	20.36901.10.302.2015.8535.0026	200.000,00	200.000,00	199.100,00	100%	
ZECA CAVALCANTI	37820011	10.53201.18.544.2084.1851.0026	700.218,00	700.218,00	700.218,00	100%	
ZECA CAVALCANTI	37820012	20.36901.10.122.2015.4525.0026	700.218,00	700.218,00	350.000,00	50%	
ZECA CAVALCANTI	37820013	10.51101.27.812.2035.20JQ.0026	1.000.000,00	1.000.000,00	1.000.000,00	100%	
ZECA DIRCEU	28490001	20.36901.10.301.2015.8581.0041	1.600.000,00	1.600.000,00	1.400.250,00	88%	
ZECA DIRCEU	28490002	20.36901.10.302.2015.8535.0041	750.000,00	750.000,00	349.750,00	47%	
ZECA DIRCEU	28490003	10.56101.15.451.2054.1D73.0041	3.621.218,00	3.621.218,00	3.437.000,00	95%	
ZECA DIRCEU	28490004	10.51101.27.812.2035.5450.0041	1.000.000,00	1.000.000,00	750.000,00	75%	
ZECA DIRCEU	28490005	20.36901.10.302.2015.8933.0041	300.000,00	300.000,00	300.000,00	100%	
ZECA DIRCEU	28490006	20.36211.10.512.2068.10GG.0041	200.000,00	200.000,00	200.000,00	100%	
ZECA DIRCEU	28490007	20.36211.10.511.2068.7656.0041	250.000,00	250.000,00	250.000,00	100%	
ZECA DIRCEU	28490008	20.36901.10.122.2015.4525.0041	4.600.000,00	4.600.000,00	4.334.143,00	94%	
ZECA DIRCEU	28490009	10.22101.20.608.2077.20ZV.0041	1.250.000,00	1.250.000,00	1.116.218,52	89%	
ZECA DIRCEU	28490010	10.49101.21.127.2029.210X.0041	500.000,00	500.000,00	250.000,00	50%	
ZECA DIRCEU	28490011	10.54101.23.695.2076.10V0.0041	1.100.000,00	1.100.000,00	1.030.000,00	94%	
ZECA DIRCEU	28490012	20.36901.10.302.2015.6148.0001	171.218,00	171.218,00	171.218,00	100%	
ZECA DO PT	37830001	10.56101.15.451.2054.1D73.0054	1.500.000,00	1.500.000,00	1.426.720,06	95%	
ZECA DO PT	37830002	10.49101.21.127.2029.210X.0054	2.450.000,00	2.450.000,00	1.750.000,00	71%	
ZECA DO PT	37830003	20.36901.10.302.2015.8535.0054	4.850.000,00	4.850.000,00	4.849.998,00	100%	
ZECA DO PT	37830004	20.36211.10.511.2068.7656.0054	2.900.000,00	2.900.000,00	2.690.000,00	93%	
ZECA DO PT	37830005	10.42101.13.392.2027.14U2.0054	250.000,00	-	-	0%	
ZECA DO PT	37830005	20.36901.10.511.2065.7684.0001	-	250.000,00	212.653,81	85%	
ZECA DO PT	37830006	10.26298.12.368.2080.20RP.0054	500.000,00	500.000,00	300.000,00	60%	
ZECA DO PT	37830007	10.42101.13.392.2027.20ZF.0054	892.436,00	892.436,00	300.000,00	34%	
ZECA DO PT	37830008	10.30202.14.423.2065.2384.0054	1.000.000,00	1.000.000,00	959.903,35	96%	
ZECA DO PT	37830009	10.26283.12.364.2080.8282.0054	1.000.000,00	1.000.000,00	970.000,00	97%	
ZENAIDE MAIA	37840001	10.53203.15.244.2029.7K66.0024	6.042.436,00	6.042.436,00	4.281.497,00	71%	
ZENAIDE MAIA	37840002	20.55901.08.244.2037.2B31.0024	600.000,00	600.000,00	590.445,00	98%	
ZENAIDE MAIA	37840003	10.53101.18.544.2084.109I.0024	500.000,00	500.000,00	500.000,00	100%	

AUTOR	NÚMERO DA EMENDA	PROGRAMÁTICA	VALOR INICIAL (A)	VALOR ATUAL (B)	EMPENHADO (C)	% EXECUÇÃO C/B	EMENDA COM REABERTURA DE CRÉDITO
ZENAIDE MAIA	37840004	20.36901.10.302.2015.8535.0024	3.800.000,00	3.800.000,00	3.345.639,00	88%	
ZENAIDE MAIA	37840005	20.36901.10.301.2015.8581.0024	1.000.000,00	1.000.000,00	999.670,00	100%	
ZENAIDE MAIA	37840006	20.36901.10.301.2015.8581.0001	3.000.000,00	3.000.000,00	2.793.140,00	93%	
ZENAIDE MAIA	37840007	20.36901.10.302.2015.6148.0001	200.000,00	200.000,00	200.000,00	100%	
ZENAIDE MAIA	37840008	10.22101.20.608.2052.20Y0.0024	200.000,00	200.000,00	200.000,00	100%	
ZEZE PERRELLA	29380001	10.24101.19.573.2021.6702.7026	250.000,00	250.000,00	-	0%	
ZEZE PERRELLA	29380002	10.22101.20.608.2077.20ZV.0031	2.250.000,00	2.250.000,00	1.279.573,65	57%	
ZEZE PERRELLA	29380003	10.56101.15.451.2054.1D73.0031	5.171.218,00	5.171.218,00	5.063.359,03	98%	
ZEZE PERRELLA	29380004	20.36901.10.122.2015.4525.0031	4.671.218,00	4.671.218,00	4.671.218,00	100%	
ZEZE PERRELLA	29380005	20.36901.10.122.2015.4525.0031	1.000.000,00	1.000.000,00	249.974,00	25%	
ZEZE PERRELLA	29380006	20.36901.10.122.2015.4525.0031	-	392.143,00	392.143,00	100%	
ZEZE PERRELLA	29380006	20.36901.10.301.2015.8581.0031	2.000.000,00	1.607.857,00	1.479.490,00	92%	

## 5. REALIZAÇÃO DA RECEITA

## 5.1. Realização da Receita - por Natureza da Receita

ORÇAMENTOS FISCAL E DA SEGURIDADE SOCIAL  
EXERCÍCIO DE 2016

NATUREZA DE RECEITA	ESPECIFICAÇÃO	PREVISÃO DA RECEITA	ARRECADADA BRUTA	DEDUÇÕES DA RECEITA	ARRECADADA LÍQUIDA	PREVISÃO - ARRECADADA LÍQUIDA
1000.00.00	RECEITAS CORRENTES	1.462.052.248,721,00	1.400.450.080,538,39	(39.900,219,277,39)	1.360.549,861,261,00	101.502.387,460,00
1100.00.00	RECEITAS DE IMPOSTOS, TAXAS E CONTRIBUIÇÕES DE MELHORIAS	500.334.867,530,00	484.691,428,317,92	(25.968,810,736,18)	458.722,617,581,74	41.612.249,948,26
1110.00.00	RECEITAS DE IMPOSTOS	492.832.604,275,00	476,044,705,740,09	(25.860,685,377,99)	450,184,020,362,10	42.648,583,912,90
1111.00.00	IMPOSTOS SOBRE O COMÉRCIO EXTERIOR	46,589,919,749,00	31,490,686,941,29	45,424,327,63	31,536,111,268,92	15,053,808,480,08
1111.01.11	IMPOSTO SOBRE A IMPORTAÇÃO-PRINCIPAL	46,414,000,621,00	31,379,493,053,64	(74,220,541,68)	31,305,272,511,96	15,108,728,109,04
1111.01.12	IMPOSTO SOBRE A IMPORTAÇÃO-MULTAS E JUROS	104,762,279,00	75,867,821,52	(171,341,63)	75,696,479,89	29,065,799,11
1111.01.13	IMPOSTO SOBRE A IMPORTAÇÃO-DÍVIDA ATIVA	4,730,405,00	3,041,197,71	31,588,19	3,072,785,90	1,657,619,10
1111.01.14	IMPOSTO SOBRE A IMPORTAÇÃO-DIVAT-MULJUR.	7,303,047,00	6,369,005,64	64,699,79	6,433,705,43	869,341,57
1111.02.11	IMPOSTO SOBRE A EXPORTAÇÃO-PRINCIPAL	41,906,316,00	19,168,438,39	119,402,115,99	138,570,554,38	(96,664,238,38)
1111.02.12	IMPOSTO SOBRE A EXPORTAÇÃO-MULTAS E JUROS	11,316,030,00	3,129,996,16	281,729,35	3,411,725,51	7,904,304,49
1111.02.13	IMPOSTO SOBRE A EXPORTAÇÃO-DÍVIDA ATIVA	842,400,00	681,852,76	16,577,12	698,429,88	143,970,12
1111.02.14	IMPOSTO SOBRE A EXPORTAÇÃO-DIVAT-MULJUR.	5,058,651,00	2,935,575,47	19,500,50	2,955,075,97	2,103,575,03
1112.00.00	IMPOSTOS SOBRE O PATRIMÔNIO	1,281,520,826,00	1,198,075,404,26	(46,759,61)	1,198,028,644,65	83,492,181,35
1112.01.11	ITR-MUNICÍPIOS CONVENIADOS-PRINCIPAL	991,872,517,00	989,017,958,40		989,017,958,40	2,854,558,60
1112.01.12	ITR-MUNICÍPIOS CONVENIADOS-MULTAS E JUROS	81,899,016,00	46,452,262,43		46,452,262,43	35,446,753,57
1112.01.21	ITR-MUNICÍPIOS NÃO CONVENIADOS-PRINCIPAL	182,259,816,00	129,944,375,83	(20,775,65)	129,923,600,18	52,336,215,82
1112.01.22	ITR-MUNICÍPIOS NÃO CONVENIADOS-MULTAS E JUROS	9,308,528,00	12,934,860,68	(11,562,63)	12,923,298,05	(3,614,770,05)
1112.01.23	ITR-MUNICÍPIOS NÃO CONVENIADOS-DÍVIDA ATIVA	7,997,776,00	7,488,917,85	(14,421,33)	7,474,496,52	523,279,48
1112.01.24	ITR-MUNICÍPIOS NÃO CONVENIADOS-DIVAT-MULJUR	8,183,173,00	12,237,029,07		12,237,029,07	(4,053,856,07)
1113.00.00	IMPOSTOS SOBRE RENDA E PROVENTOS DE QUALQUER NATUREZA	350,524,695,255,00	364,725,037,414,39	(23,354,637,618,85)	341,370,399,795,54	9,154,295,459,46
1113.01.11	IRPF-PRINCIPAL	50,789,129,069,00	27,866,546,352,09	(136,547,222,37)	27,729,999,129,72	23,059,129,939,28
1113.01.12	IRPF-MULTAS E JUROS	1,656,507,574,00	1,870,809,459,86	35,204,271,86	1,906,013,731,72	(249,506,157,72)
1113.01.13	IRPF-DÍVIDA ATIVA	709,172,979,00	521,559,027,76	32,940,450,23	554,499,477,99	154,673,501,01
1113.01.14	IRPF-DÍVIDA ATIVA-MULTAS E JUROS	581,094,040,00	516,239,480,98	38,168,173,29	554,407,654,27	26,686,385,73
1113.02.11	IRPJ-LÍQUIDA DE INCENTIVOS-PRINCIPAL	117,601,575,058,00	137,587,932,355,07	(7,224,643,972,45)	130,363,288,382,62	(12,761,713,324,62)
1113.02.12	IRPJ-LÍQUIDA DE INCENTIVOS-MULTAS E JUROS	2,462,148,006,00	2,175,994,727,97	193,678,309,24	2,369,673,037,21	92,474,968,79
1113.02.13	IRPJ-LÍQUIDA DE INCENTIVOS-DÍVIDA ATIVA	1,303,749,486,00	342,619,422,70	474,760,098,66	817,379,521,36	486,369,964,64
1113.02.14	IRPJ-LÍQUIDA DE INCENTIVOS-DIVAT-MULJUR.	395,694,887,00	392,851,746,51	17,886,040,15	410,737,786,66	(15,042,899,66)
1113.03.11	IRRF-TRABALHO-PRINCIPAL	81,755,176,716,00	99,875,650,343,05	(17,554,632,506,34)	82,321,017,836,71	(565,841,120,71)

NATUREZA DE RECEITA	ESPECIFICAÇÃO	PREVISÃO DA RECEITA	ARRECADAÇÃO BRUTA	DEDUÇÕES DA RECEITA	ARRECADAÇÃO LÍQUIDA	PREVISÃO - ARRECADAÇÃO LÍQUIDA
1113.03.12	IRRF-TRABALHO-MULTAS E JUROS	593.014.380,00	737.278.772,27	33.981.906,72	771.260.678,99	(178.246.298,99)
1113.03.13	IRRF-TRABALHO-DÍVIDA ATIVA	122.035.210,00	106.926.287,87	743.389,37	107.669.677,24	14.365.532,76
1113.03.14	IRRF-TRABALHO-DÍVIDA ATIVA-MULTAS E JUROS	93.232.793,00	107.838.245,83	3.211.951,39	111.050.197,22	(17.817.404,22)
1113.03.21	IRRF-CAPITAL-PRINCIPAL	54.760.999.668,00	59.141.755.813,97	261.926.154,43	59.403.681.968,40	(4.642.682.300,40)
1113.03.31	IRRF-REMESSA AO EXTERIOR-PRINCIPAL	27.295.738.344,00	24.442.881.189,72	449.511.723,35	24.892.392.913,07	2.403.345.430,93
1113.03.41	IRRF-OUTROS RENDIMENTOS-PRINCIPAL	10.405.427.045,00	9.038.154.188,74	19.173.613,62	9.057.327.802,36	1.348.099.242,64
1114.00.00	IMPOSTOS SOBRE A PRODUÇÃO	56.174.634.638,00	44.952.277.584,24	(2.658.295.862,30)	42.293.981.721,94	13.880.652.916,06
1114.01.11	IPI-FUMO-PRINCIPAL	6.595.876.236,00	5.716.591.360,62	1.862.421,26	5.718.453.781,88	877.422.454,12
1114.01.12	IPI-FUMO-MULTAS E JUROS		12.367.255,02	251.263,33	12.618.518,35	(12.618.518,35)
1114.01.21	IPI-BEBIDAS	3.545.323.446,00	2.634.496.966,61	49.402.097,13	2.683.899.063,74	861.424.382,26
1114.01.31	IPI-AUTOMOVEIS-PRINCIPAL	4.762.686.669,00	2.884.621.403,03	414.037.494,25	3.298.658.897,28	1.464.027.771,72
1114.01.41	IPI-VINCULADOS A IMPORTAÇÃO-PRINCIPAL	18.490.325.667,00	13.465.217.495,75	(13.583.907,37)	13.451.633.588,38	5.038.692.078,62
1114.01.42	IPI-VINCULADOS A IMPORTAÇÃO-MULTAS E JUROS		26.291.318,55	(80.026.605,56)	(53.735.287,01)	53.735.287,01
1114.01.51	IPI-OUTROS PRODUTOS-PRINCIPAL	21.634.524.919,00	19.649.178.063,47	(3.044.764.189,50)	16.604.413.873,97	5.030.111.045,03
1114.01.52	IPI-OUTROS PRODUTOS-MULTAS E JUROS	709.598.453,00	345.389.028,50	15.040.714,23	360.429.742,73	349.168.710,27
1114.01.53	IPI-OUTROS PRODUTOS-DÍVIDA ATIVA	245.290.449,00	94.540.936,04	(188.488,29)	94.352.447,75	150.938.001,25
1114.01.54	IPI-OUTROS PRODUTOS-DÍVIDA ATIVA-MUL.JUR.	191.008.799,00	123.583.756,65	(326.661,78)	123.257.094,87	67.751.704,13
1115.00.00	IMPOSTOS SOBRE OP. DE CRÉDITO, CÂMBIO, SEGUROS E OUTROS	38.261.833.807,00	33.675.525.453,85	106.881.404,22	33.782.406.858,07	4.479.426.948,93
1115.01.11	IOF-OURO-PRINCIPAL	6.810.007,00	28.466.397,01		28.466.397,01	(21.656.390,01)
1115.01.12	IOF-OURO-MULTAS E JUROS		572.356,75		572.356,75	(572.356,75)
1115.01.21	IOF-DEMAIS OPERAÇÕES-PRINCIPAL	38.171.175.573,00	33.509.636.331,11	104.480.430,98	33.614.116.762,09	4.557.058.810,91
1115.01.22	IOF-DEMAIS OPERAÇÕES-MULTAS E JUROS	81.433.428,00	132.191.398,92	2.174.841,74	134.366.240,66	(52.932.812,66)
1115.01.23	IOF-DEMAIS OPERAÇÕES-DÍVIDA ATIVA	1.626.946,00	2.056.630,35	81.676,04	2.138.306,39	(511.360,39)
1115.01.24	IOF-DEMAIS OPERAÇÕES-DÍVIDA ATIVA-MUL.JUR.	787.853,00	2.602.339,71	144.455,46	2.746.795,17	(1.958.942,17)
1119.00.00	OUTROS IMPOSTOS	-	3.102.942,06	(10.869,08)	3.092.072,98	(3.092.072,98)
1119.01.11	OUTROS IMPOSTOS-PRINCIPAL		1,84	-	1,84	(1,84)
1119.01.12	OUTROS IMPOSTOS-MULTAS E JUROS		1.787.175,84	27.244,08	1.814.419,92	(1.814.419,92)
1119.01.13	OUTROS IMPOSTOS-DÍVIDA ATIVA		968.782,42	(38.113,16)	930.669,26	(930.669,26)
1119.01.14	OUTROS IMPOSTOS-DÍVIDA ATIVA-MULTAS E JUROS		346.981,96		346.981,96	(346.981,96)
1120.00.00	RECEITAS DE TAXAS	7.502.263.255,00	8.646.722.577,83	(108.125.358,19)	8.538.597.219,64	(1.036.333.964,64)
1121.00.00	TAXAS PELO EXERCÍCIO DO PODER DE POLÍCIA	6.838.743.625,00	7.842.889.152,64	(41.235.320,14)	7.801.653.832,50	(962.910.207,50)
1121.01.11	TAXAS INSPEÇÃO, CONTROLE E FISCALIZAÇÃO-PRINC.	3.718.303.525,00	4.881.283.542,37	(38.452.551,08)	4.842.830.991,29	(1.124.527.466,29)
1121.01.12	TAXAS INSPEÇÃO, CONTROLE E FISCALIZ.-MUL.-JUR.	18.624.510,00	1.122.254,35		1.122.254,35	17.502.255,65
1121.01.13	TAXAS INSPEÇÃO, CONTROLE E FISCALIZAÇÃO-DIV.AT		14.368.353,40	(412.908,45)	13.955.444,95	(13.955.444,95)



NATUREZA DE RECEITA	ESPECIFICAÇÃO	PREVISÃO DA RECEITA	ARRECADADA BRUTA	DEDUÇÕES DA RECEITA	ARRECADADA LÍQUIDA	PREVISÃO - ARRECADADA LÍQUIDA
1121.01.14	TX.INS.PCONTROLE FISCALIZ.-DIV.AT.-MUL.JUR.		7.173.043,28	(6.561,81)	7.166.481,47	(7.166.481,47)
1121.02.11	TAXA DE FISCALIZACAO DE INSTALACAO-PRINCIPAL	301.622.128,00	80.727.607,32	(1.545.729,14)	79.181.878,18	222.440.249,82
1121.02.12	TAXA DE FISCALIZACAO DE INSTALACAO-MUL.JUR.	204.652,00	1.828.531,59		1.828.531,59	(1.623.879,59)
1121.02.13	TAXA DE FISCALIZACAO DE INSTALACAO-DIV.ATIVA	12.488,00	19.733,58		19.733,58	(7.245,58)
1121.02.14	TX.FISCALIZACAO DE INSTALACAO-DIV.AT.-MUL.JUR.	14.697,00	19.773,75		19.773,75	(5.076,75)
1121.02.21	TAXA DE FISCALIZACAO DE FUNCIONAMENTO-PRINC.	2.602.242.177,00	2.529.426.766,92	(10.639,30)	2.529.416.127,62	72.826.049,38
1121.02.22	TAXA DE FISCALIZACAO DE FUNCIONAMENTO-MUL.JUR	1.341.044,00	1.361.958,77		1.361.958,77	(20.914,77)
1121.02.23	TAXA DE FISCALIZACAO DE FUNCIONAMENTO-DIV.AT.	4.204,00	21.516,46		21.516,46	(17.312,46)
1121.03.11	TX.CONTROLE E FISCALIZ.PROD.QUIMICOS-PRINC.	24.511.849,00	50.758.334,48	(163.637,05)	50.594.697,43	(26.082.848,43)
1121.03.12	TX.CONTROLE E FISCALIZ.PROD.QUIMICOS-MUL.JUR.		0,63		0,63	(0,63)
1121.04.11	TAXA DE CONTROLE E FISC.AMBIENTAL-PRINCIPAL	156.434.642,00	260.094.695,35	(362.375,31)	259.732.320,04	(103.297.678,04)
1121.04.12	TAXA DE CONTROLE E FISC.AMBIENTAL-MUL.JUR.		10.085,53		10.085,53	(10.085,53)
1121.05.11	TX.CONTR.E FISC.PESCA E AQUICULTURA-PRINC.	15.427.709,00	14.672.032,41	(280.918,00)	14.391.114,41	1.036.594,59
1121.05.12	TX.CONTR.E FISC.PESCA E AQUICULTURA-MUL.JUR.		922,45		922,45	(922,45)
						-
1122.00.00	TAXAS PELA PRESTAÇÃO DE SERVIÇOS	663.519.630,00	803.833.425,19	(66.890.038,05)	736.943.387,14	(73.423.757,14)
1122.01.11	TAXAS PELA PRESTACAO DE SERVICOS-PRINCIPAL	661.617.366,00	802.046.887,77	(66.940.104,98)	735.106.782,79	(73.489.416,79)
1122.01.12	TAXAS PELA PRESTACAO DE SERVICOS-MULTE JUROS		306.170,30	(249,08)	305.921,22	(305.921,22)
1122.01.13	TAXAS PELA PRESTACAO DE SERVICOS-DIV.ATIVA	1.902.264,00	1.418.702,87	50.316,01	1.469.018,88	433.245,12
1122.01.14	TX.PELA PRESTACAO DE SERVICOS-DIV.AT.-MUL.JUR.		61.664,25		61.664,25	(61.664,25)
						-
1200.00.00	RECEITAS DE CONTRIBUIÇÃO	776.230.219,527,00	733.516.298.469,82	(3.601.598.584,87)	729.914.699.884,95	46.315.519.642,05
1210.00.00	RECEITAS DE CONTRIBUIÇÕES SOCIAIS	759.041.776,650,00	717.651.809.663,52	(3.560.898.875,15)	714.090.910.788,37	44.950.865.861,63
1210.01.11	COFINS-PRINCIPAL	223.109.839,369,00	200.787.517.356,10	156.630.306,56	200.944.147.662,66	22.165.691.706,34
1210.01.12	COFINS-MULTAS E JUROS	2.820.131.056,00	2.324.290.464,76	152.496.186,78	2.476.786.651,54	343.344.404,46
1210.01.13	COFINS-DIVIDA ATIVA	1.048.221.159,00	569.117.765,88	4.012.252,47	573.130.018,35	475.091.140,65
1210.01.14	COFINS-DIVIDA ATIVA-MULTAS E JUROS	884.670,319,00	674.626.135,47	9.933.221,34	684.559.356,81	200.110.962,19
1210.02.11	CONTRIB.SOCIAL SOBRE LUCRO LIQ.-CSLL-PRINC.	63.484.335,000,00	66.435.075.189,93	(105.587.759,95)	66.329.487.429,98	(2.845.152.429,98)
1210.02.12	CONTRIB.SOCIAL SOBRE LUCRO LIQ.-CSLL-MUL.JUR.	1.512.106,526,00	1.111.330.041,82	85.089.544,55	1.196.419.586,37	315.686.939,63
1210.02.13	CONTRIB.SOCIAL SOBRE LUCRO LIQ.-CSLL-DIL.AT.	702.694,786,00	181.332.521,85	249.170.962,17	430.503.484,02	272.191.301,98
1210.02.14	CONTRIB.SOC.S/LUCRO LIQ.-CSLL-DIV.AT.-MUL.JUR.	276.232,291,00	182.011.436,55	4.842.935,19	186.854.371,74	89.377.919,26
1210.03.11	CONTRIBUCOES P/O RGPS-PRINCIPAL	335.332.589,518,00	335.536.108.096,25	(3.403.916.455,45)	332.132.191.640,80	3.200.397.877,20
1210.03.12	CONTRIBUCOES P/O RGPS-MULTAS E JUROS	4.019.724,765,00	4.406.511.745,14	1.058.315,24	4.407.570.060,38	(387.845.295,38)
1210.03.13	CONTRIBUCOES P/O RGPS-DIVIDA ATIVA	3.842.019,788,00	2.869.596.274,49	33.125.981,71	2.902.722.256,20	939.297.531,80
1210.03.14	CONTRIBUCOES P/O RGPS-DIVIDA ATIVA-MUL.JUR.	140.020,980,00	228.274.860,40	4.776.077,29	233.050.937,69	(93.029.957,69)
1210.03.21	CONTRIB.P/O RGPS INCIDENTES SOBRE A REC.BRUTA			(219.263,64)	(219.263,64)	219.263,64
1210.03.23	DIV.ATIVA CONTRIB.P/O RGPS INCID.S/REC.BRUTA		497.283,57		497.283,57	(497.283,57)
1210.03.31	CONTRIB.P/RGPS DECORRENTES DE ACOES JUDICIAIS		16.098.659,86	(18.894.312,04)	(2.795.652,18)	2.795.652,18

NATUREZA DE RECEITA	ESPECIFICAÇÃO	PREVISÃO DA RECEITA	ARRECADADA BRUTA	DEDUÇÕES DA RECEITA	ARRECADADA LÍQUIDA	PREVISÃO - ARRECADADA LÍQUIDA
1210.04.13	CONTRIB.PATR.DE SERV.ATIVO CIV.P/RPPS-DIV.AT.			(2.338,85)	(2.338,85)	2.338,85
1210.04.21	CONTRIB.SERVIDOR ATIVO CIVIL P/RPPS-PRINCIPAL	10.012.663,053,00	9.115.679.546,20	(58.559,12)	9.115.620.987,08	897.042.065,92
1210.04.22	CONTRIB.SERVIDOR ATIVO CIVIL P/RPPS-MUL.JUR.	3.728.594,00	1.503.443,05	(1.178,34)	1.502.264,71	2.226.329,29
1210.04.31	CONTRIB.SERV.INATE.PENS.CIV.P/RPPS-PRINCIPAL	3.301.060,437,00	2.971.921.986,01	(61.478,89)	2.971.860.507,12	329.199.929,88
1210.04.51	CONTRIB.SERV.AT.CIV.P/RPPS-SENT.JUD.-PRINC.	95.522.722,00	157.391.572,26	(3.767.000,88)	153.624.571,38	(58.101.849,38)
1210.04.61	CONT.SERV.INAT.PENS.CVP/RPPS-SENT.JUD-PRINC.	58.375.114,00	201.294.294,45	(1.114.535,22)	200.179.759,23	(141.804.645,23)
1210.05.11	CONTR.P/CUSTEIO DAS PENSÕES MILITARES-PRINC.	2.694.166,204,00	2.949.314.679,84	(19.804.513,93)	2.929.510.165,91	(235.343.961,91)
1210.05.12	CONTR.P/CUSTEIO DAS PENSÕES MILITARES-MUL.JUR		3.502,40		3.502,40	(3.502,40)
1210.06.11	CONTRIB.P/ASSIST.MEDICO-HOSPIT.-PMDF-PRINC.	21.863.298,00	16.118.848,01		16.118.848,01	5.744.449,99
1210.06.21	CONTRIB.P/ASSIST.MEDICO-HOSPIT.-CBMDF-PRINC.	9.065.583,00	8.019.074,07	(5.833,71)	8.013.240,36	1.052.342,64
1210.07.11	CONTRIBUICAO SOBRE A LOTERIA FEDERAL-PRINCIP.	79.139.295,00	77.602.311,48	-	77.602.311,48	1.536.983,52
1210.07.21	CONTRIBUICAO SOBRE LOTERIAS ESPORTIVAS-PRINC.	42.335.945,00	35.876.413,24	-	35.876.413,24	6.459.531,76
1210.07.41	CONTRIBUICAO SOBRE LOTERIAS DE NUMEROS-PRINC.	5.054.107,639,00	4.113.157,914,03	-	4.113.157,914,03	940.949,724,97
1210.07.51	CONTRIBUICAO SOBRE LOTERIA INSTANTANEA-PRINC.	1.045.964,364,00	4.829,99		4.829,99	1.045.959,534,01
1210.07.61	CONTRIB.S/CONCURS.PROGNOST.-MOD.FUT-PRINCIPAL	41.907,607,00	27.205,321,11	(1.887,85)	27.203,433,26	14.704,173,74
1210.08.11	CONTRIB.S/SORT.REALIZ.POR ENT.FILANT-PRINC.	418.566,00	433.502,60	(9.071,42)	424.431,18	(5.865,18)
1210.08.12	CONTRIB.S/SORT.REALIZ.POR ENT.FILANT-MUL.JUR	100.300,00	77.915,11	(3.467,22)	74.447,89	25.852,11
1210.09.11	CONTRIBUICAO PARA O PIS/PASEP-PRINCIPAL	58.142.175,318,00	53.157.325,821,24	(476.780,884,63)	52.680.544,936,61	5.461.630,381,39
1210.09.12	CONTRIBUICAO PARA O PIS/PASEP-MULTAS E JUROS	857.241,033,00	846.408,861,68	26.995,124,23	873.403,985,91	(16.162,952,91)
1210.09.13	CONTRIBUICAO PARA O PIS/PASEP-DIVIDA ATIVA	272.613,151,00	153.368,661,37	276.502,37	153.645,163,74	118.967,987,26
1210.09.14	CONTRIBUICAO PARA O PIS/PASEP-DIV.AT-MUL.JUR.	272.613,631,00	191.785,202,47	(4.802,710,46)	186.982,492,01	85.631.138,99
1210.10.11	COTA-PARTE DA CONTRIBUICAO SINDICAL-PRINCIPAL	594.575,738,00	693.367,703,48		693.367,703,48	(98.791.965,48)
1210.10.12	COTA-PARTE DA CONTRIBUICAO SINDICAL-MUL.JUR.	19.079,00	283,39		283,39	18.795,61
1210.11.11	CONTR.REL.DESPEDEMPREG.S/JUSTA CAUSA-PRINC.	4.690.921,149,00	5.475.172,821,77		5.475.172,821,77	(784.251,672,77)
1210.11.21	CONTR.S/REMUN.DEVIDA AO TRABALHADOR-PRINCIPAL	83.243,612,00	148.940,066,03		148.940,066,03	(65.696,454,03)
1210.12.11	CONTRIB.SOCIAL DO SALARIO-EDUCACAO-PRINCIPAL	19.662,629,185,00	19.666,446,752,60	(196,613,043,04)	19.469,833,709,56	192.795,475,44
1210.12.12	CONTRIB.SOCIAL DO SALARIO-EDUCACAO-MUL.JUR.	54.436,063,00	43.018,841,14	(67.506,28)	42.951,334,86	11.484,728,14
1210.12.13	CONTRIB.SOCIAL DO SALARIO-EDUCACAO-DIV.ATIVA	138.779,00	3.178,912,89	93,231,84	3.272,144,73	(3.133,365,73)
1210.12.14	CONTR.SOCIAL SALARIO-EDUCACAO-DIV.AT-MUL.JUR.	193.253,00	3.242,322,85	99,924,75	3.342,247,60	(3.148,994,60)
1210.13.11	CONTRIBUICAO PARA O ENSINO AEROVIARIO-PRINC.	180.615,754,00	230.835,493,67	(400,75)	230.835,092,92	(50.219,338,92)
1210.13.12	CONTRIBUICAO PARA O ENSINO AEROVIARIO-MUL.JUR		59.709,31	(435,69)	59,273,62	(59,273,62)
1210.13.13	CONTRIBUICAO PARA O ENSINO AEROVIARIO-DIV.AT.			(165,74)	(165,74)	165,74
1210.14.11	CONTR.P/DESENV.ENSINO PROF.MARITIMO-PRINCIPAL	162.248,286,00	161.861,055,41	(5.656,190,57)	156.204,864,84	6.043,421,16
1210.14.12	CONTR.P/DESENV.ENSINO PROF.MARITIMO-MUL.JUR.		260,186,33	(2.470,60)	257,715,73	(257,715,73)
1210.14.13	CONTR.P/DESENV.ENSINO PROF.MARITIMO-DIV.ATIVA		10,065,37	(84,51)	9,980,86	(9,980,86)
1210.14.14	CONTR.P/DES.ENS.PROF.MARITIMO-DIV.AT-MUL.JUR.		15,435,02	(128,57)	15,306,45	(15,306,45)
1210.15.11	CONTR.S/ARREC.FUNDOS INVEST.REGIONAIS-PRINC.		22,885,69	(14,16)	22,871,53	(22,871,53)
1210.16.11	CONTRIBUICAO INDUSTRIAL RURAL-PRINCIPAL	348.222,419,00	352.444,703,33	(12.110,455,94)	340.334,247,39	7.888,171,61

NATUREZA DE RECEITA	ESPECIFICAÇÃO	PREVISÃO DA RECEITA	ARRECADACÃO BRUTA	DEDUÇÕES DA RECEITA	ARRECADACÃO LÍQUIDA	PREVISÃO - ARRECADACÃO LÍQUIDA
1210.16.12	CONTRIBUICAO INDUSTRIAL RURAL-MULTAS E JUROS		5.339.701,93	(39.560,18)	5.300.141,75	(5.300.141,75)
1210.16.13	CONTRIBUICAO INDUSTRIAL RURAL-DIVIDA ATIVA		256.816,58	2.742,65	259.559,23	(259.559,23)
1210.16.14	CONTRIBUICAO INDUSTRIAL RURAL-DIV-AT-MULJUR.		271.192,98	5.761,78	276.954,76	(276.954,76)
1210.17.11	ADICIONAL A CONTR.PREVIDENCIARIA RURAL-PRINC.	1.346.885,922,00	1.342.499,690,91	(46.457,660,15)	1.296.042,030,76	50.843,891,24
1210.18.11	CONTR.MOV.TRANS.M.VAL.CRED.DIR.NAT.FIN.-PRINC.	12.740.000,000,00	388,62	(288.665,42)	(288.276,80)	12.740.288,276,80
1210.18.12	CONTR.MOV.TRANS.M.VAL.CRED.DIR.NAT.FIN.-MULJUR		14.281,87	331.479,70	345.761,57	(345.761,57)
1210.18.13	CONTR.MOV.TRANS.M.VAL.CRED.DIR.NAT.FIN.-DIV.AT		298.334,11	181.166,80	479.500,91	(479.500,91)
1210.18.14	CONTR.MOV.TRANS.M.VAL.CRED.DIR.NAT.FIN.-MULJUR		660.363,22	631.866,17	1.292.229,39	(1.292.229,39)
1210.99.11	OUTRAS CONTRIBUICOES SOCIAIS-PRINCIPAL		109.523,224,06	4.574,238,81	114.097,462,87	(114.097,462,87)
1210.99.12	OUTRAS CONTRIBUICOES SOCIAIS-MULTAS E JUROS		44.441,783,19	(21.733,13)	44.420,050,06	(44.420,050,06)
1210.99.13	OUTRAS CONTRIBUICOES SOCIAIS-DIVIDA ATIVA		8.348,068,64	616,626,10	8.964,694,74	(8.964,694,74)
1210.99.14	OUTRAS CONTRIBUICOES SOCIAIS-DIV.AT.-MULJUR.		14.397,046,45	446.442,68	14.843,489,13	(14.843,489,13)
1220.00.00	RECEITAS DE CONTRIBUIÇÕES ECONÔMICAS	17.188.442,877,00	15.864.488,806,30	(40.699,709,72)	15.823.789,096,58	1.364.653,780,42
1220.01.11	CONTRIBUICAO PARA O PIN-PRINCIPAL	26.972,508,00	4.132,27		4.132,27	26.968,375,73
1220.01.21	CONTRIBUICAO PARA O PROTERRA-PRINCIPAL	17.981,672,00	2.754,93		2.754,93	17.978,917,07
1220.02.11	CONTR.LOJ.FR.ENTREP.ADUAN.DEFALFAND.-PRINC.	21.648,493,00	133.611,927,37	(27.494,786,06)	106.117,141,31	(84.468,648,31)
1220.03.11	CONTR.S/APOSTAS EM COMPETICOES HIPICAS-PRINC.	739,913,00	443.517,68	(2.622,20)	440.895,48	299,017,52
1220.03.12	CONTR.S/APOSTAS EM COMPETICOES HIPICAS-MULJUR		2.063,77		2.063,77	(2.063,77)
1220.03.13	CONTR.S/APOSTAS EM COMPETICOES HIPICAS-DIV.AT.	52,479,00	5.527,39	51.728,19	57.255,58	(4.776,58)
1220.03.14	CONTR.S/APOSTAS COMPET.HIPICAS-DIV.AT.-MULJUR		5.573,989,90	161,666,69	5.735,656,59	(5.735,656,59)
1220.04.11	CONDECINE-PRINCIPAL	1.111,212,004,00	1.224,692,540,29	(70,647,34)	1.224,621,892,95	(113,409,888,95)
1220.04.12	CONDECINE-MULTAS E JUROS		1.996,20	(190,69)	1.805,51	(1.805,51)
1220.04.13	CONDECINE-DIVIDA ATIVA	125,945,00	354,646,43	(4,903,13)	349,743,30	(223,798,30)
1220.04.14	CONDECINE-DIVIDA ATIVA-MULTAS E JUROS		2.575,08		2.575,08	(2.575,08)
1220.05.11	COTA-PARTE DO AFRMM-PRINCIPAL	3.392,743,282,00	2.782,637,523,08	(42.537,494,37)	2.740,100,028,71	652,643,253,29
1220.05.12	COTA-PARTE DO AFRMM-MULTAS E JUROS	147,254,00	545,161,46	(685,93)	544,475,53	(397,221,53)
1220.05.13	COTA-PARTE DO AFRMM-DIVIDA ATIVA	1.251,081,00	1.149,834,37	38,649,17	1.188,483,54	62,597,46
1220.05.14	COTA-PARTE DO AFRMM-DIVIDA ATIVA-MULJUR.	1.051,813,00	1.635,786,12	24,435,29	1.660,221,41	(608,408,41)
1220.06.11	CONTR.S/REC.CONCESS.PERM.ENERG.ELETR.-PRINC.	836,740,611,00	827,196,611,22	(853,748,20)	826,342,863,02	10,397,747,98
1220.06.12	CONTR.S/REC.CONCESS.PERM.ENERG.ELETR.-MULJUR	510,648,00	180,884,83		180,884,83	329,763,17
1220.07.11	CIDE-REMESSAS AO EXTERIOR-PRINCIPAL	3.651,504,418,00	2.798,236,905,54	141,204,370,96	2.939,441,276,50	712,063,141,50
1220.07.12	CIDE-REMESSAS AO EXTERIOR-MULTAS E JUROS		2.362,427,22	(1.357,425,50)	1.005,001,72	(1.005,001,72)
1220.07.13	CIDE-REMESSAS AO EXTERIOR-DIVIDA ATIVA		507,492,30		507,492,30	(507,492,30)
1220.07.14	CIDE-REMESSAS AO EXTERIOR-DIV.AT.-MULJUR.		434,228,46		434,228,46	(434,228,46)
1220.08.11	CIDE-COMBUSTIVEIS-IMPORTACAO-PRINCIPAL	480,481,273,00	876,700,708,21		876,700,708,21	(396,219,435,21)
1220.08.12	CIDE-COMBUSTIVEIS-IMPORTACAO-MULTAS E JUROS		307,305,60	(52,186,70)	255,118,90	(255,118,90)
1220.08.21	CIDE-COMBUSTIVEIS-COMERCIALIZACAO-PRINCIPAL	2.771,056,965,00	5.122,976,942,45	(23,37)	5.122,976,919,08	(2.351,919,954,08)

NATUREZA DE RECEITA	ESPECIFICAÇÃO	PREVISÃO DA RECEITA	ARRECADADA BRUTA	DEDUÇÕES DA RECEITA	ARRECADADA LÍQUIDA	PREVISÃO - ARRECADADA LÍQUIDA
1220.08.22	CIDE COMBUSTÍVEIS-COMERCIALIZAÇÃO-MULJUR.	1.968.695.010,00	6.835.975,77	(4.703,14)	6.831.272,63	1.961.863.737,37
1220.08.23	CIDE-COMBUSTÍVEIS-COMERCIALIZAÇÃO-DIVATIVA	5.412.999,00	1.561.375,96		1.561.375,96	3.851.623,04
1220.08.24	CIDE-COMBUST.-COMERCIALIZAÇÃO-DIVAT-MULJUR.	511.478.674,00	2.329.775,85		2.329.775,85	509.148.898,15
1220.09.11	CONTR.S/REC.OP.BRT DECOR.SERV.TELECOM-PRINC.	1.167.468.544,00	1.043.773.103,91	(22.884,98)	1.043.750.218,93	123.718.325,07
1220.09.12	CONTR.S/REC.OP.BRT DECOR.SERV.TELECOM-MULJUR	3.181.201,00	1.649.007,19		1.649.007,19	1.532.193,81
1220.09.21	CONTR.S/REC.BRT EMPREST.SERV.TELECOM-PRINC.	628.453.327,00	564.107.964,88	(26.119,57)	564.081.845,31	64.371.481,69
1220.09.22	CONTR.S/REC.BRT EMPREST.SERV.TELEC.-MULJUR		2.237.929,99		2.237.929,99	(2.237.929,99)
1220.10.11	CONTRIB.P/FOMENTO RADIODIFUSAO PUBLICA-PRINC.	328.178.579,00	259.607.244,17	(109.740.858,62)	149.866.385,55	178.312.193,45
1220.10.12	CONTRIB.P/FOMENTO RADIODIFUSAO PUBL.-MULJUR.	1.285.478,00	183.445,15	(9,89)	183.435,26	1.102.042,74
1220.11.11	CONTR.S/FATUR.EMPR.INFO.INST.AMAZONIA-PRINC.	76.878.754,00	56.425.601,48		56.425.601,48	20.453.152,52
1220.11.12	CONTR.S/FATUR.EMPR.INFO.INST.AMAZONIA-MULJUR		2.223.742,02		2.223.742,02	(2.223.742,02)
1220.11.21	CONTR.S/FATUR.EMPR.INFO.INST.DEM.REG.-PRINC.	183.189.952,00	143.925.009,81		143.925.009,81	39.264.942,19
1220.11.22	CONTR.S/FATUR.EMPR.INFO.INST.DEM.REG.-MULJUR		150,77		150,77	(150,77)
1220.99.12	OUTRAS CONTRIBUIÇÕES ECONÔMICAS-MULTAS/JUROS		60.997,18	(11.270,33)	49.726,85	(49.726,85)
1300.00.00	RECEITAS PATRIMONIAIS	95.477.152.742,00	74.547.280.271,82	(440.527.379,40)	74.106.752.892,42	21.370.399.849,58
1310.00.00	RECEITAS DE EXPLORAÇÃO DO PATRIMÔNIO DO ESTADO	2.270.920.605,00	1.878.584.984,59	(10.809.301,78)	1.867.775.682,81	403.144.922,19
1310.01.11	ALUGUEIS E ARRENDAMENTOS-PRINCIPAL	1.591.939.978,00	771.476.074,11	(6.840.909,43)	764.635.164,68	827.304.813,32
1310.01.12	ALUGUEIS E ARRENDAMENTOS-MULTAS E JUROS	22.407.237,00	1.855.441,38	(30.994,91)	1.824.446,47	20.582.790,53
1310.01.21	FOROS,LAUDEMÍOS,TARIFAS DE OCUPAÇÃO-PRINCIPAL		439.101.750,76	(3.383.911,96)	435.717.838,80	(435.717.838,80)
1310.01.22	FOROS,LAUDEMÍOS,TARIFAS DE OCUPAÇÃO-MULJUR.		15.757.427,75	(11.399,24)	15.746.028,51	(15.746.028,51)
1310.02.11	CONC/PERM/AUT/CESSAO DIR.USO IMOV.PUB-PRINC.	656.535.737,00	650.339.001,60	(511.036,89)	649.827.964,71	6.707.772,29
1310.02.12	CONC/PERM/AUT/CESSAO DIR.USO IMOV.PUB-MULJUR	32.567,00	26.973,04		26.973,04	5.593,96
1310.99.11	OUTRAS RECEITAS IMOBILIARIAS-PRINCIPAL	5.086,00	28.315,95	(31.049,35)	(2.733,40)	7.819,40
1320.00.00	RECEITAS DE VALORES IMOBILIÁRIOS	30.732.417.578,00	26.356.747.280,78	(403.714.419,33)	25.953.032.861,45	4.779.384.716,55
1321.00.00	JUROS E CORREÇÕES MONETÁRIAS	15.821.021.405,00	25.802.843.305,30	(307.014.937,01)	25.495.828.368,29	(9.674.806.963,29)
1321.00.11	REMUNERAÇÃO DE DEPOSITOS BANCARIOS-PRINCIPAL	12.015.601.800,00	20.661.026.742,59	(247.344.687,14)	20.413.682.055,45	(8.398.080.255,45)
1321.00.12	REMUNERAÇÃO DE DEPOSITOS BANCARIOS-MULJUR.		3.884.006,35	(3.457.338,67)	426.667,68	(426.667,68)
1321.00.21	REMUNERAÇÃO DE DEPOSITOS ESPECIAIS-PRINCIPAL	1.711.866.289,00	1.496.613.943,44		1.496.613.943,44	215.252.345,56
1321.00.31	REMUN.SALDOS RECURSOS NAO-DESEMBOLSADOS-PRINC	197.823.054,00	603.049.744,97	(45.918.363,58)	557.131.381,39	(359.308.327,39)
1321.00.51	JUROS DE TÍTULOS DE RENDA-PRINCIPAL	581.758.891,00	837.832,52	(5.701.223,03)	578.200.369,62	3.558.521,38
1321.00.52	JUROS DE TÍTULOS DE RENDA-MULTAS E JUROS		837.832,52		837.832,52	(837.832,52)
1321.00.61	JUROS SOBRE O CAPITAL PROPRIO-PRINCIPAL	1.313.971.371,00	2.453.346.220,55	(4.593.324,59)	2.448.752.895,96	(1.134.781.524,96)
1321.00.62	JUROS SOBRE O CAPITAL PROPRIO-MULTAS E JUROS		183.222,23		183.222,23	(183.222,23)
1322.00.00	DIVIDENDOS	14.788.659.576,00	451.120.349,22	(96.699.482,32)	354.420.866,90	14.434.238.709,10
1322.00.11	DIVIDENDOS-PRINCIPAL	14.753.323.356,00	442.044.752,86	(96.676.278,98)	345.368.473,88	14.407.954.882,12

NATUREZA DE RECEITA	ESPECIFICAÇÃO	PREVISÃO DA RECEITA	ARRECADADA BRUTA	DEDUÇÕES DA RECEITA	ARRECADADA LÍQUIDA	PREVISÃO - ARRECADADA LÍQUIDA
1322.00.12	DIVIDENDOS-MULTAS E JUROS	35.336.220,00	9.075.596,36	(23.203,34)	9.052.393,02	26.283.826,98
						-
1323.00.00	PARTICIPAÇÕES	122.736.597,00	102.783.626,26	-	102.783.626,26	19.952.970,74
1323.00.11	PARTICIPACOES-PRINCIPAL	122.736.597,00	102.783.626,26		102.783.626,26	19.952.970,74
						-
1330.00.00	RECEITAS DE CONCESSÕES, PERMISSÕES E LICENÇAS	6.477.682.281,00	3.5116.633.063,84	(4.247.179,47)	3.512.385.884,37	2.965.296.396,63
1331.00.00	DELEGAÇÃO PARA PREST. SERVIÇOS DE TRANSPORTE	36.052.500,00	38.661.190,86	(288.542,23)	38.372.648,63	(2.320.148,63)
1331.01.11	DELEG.P/PREST.SERV.TRANSRODOVIARIO-PRINC.		1.820.264,35	(14.613,20)	1.805.651,15	(1.805.651,15)
1331.01.12	DELEG.P/PREST.SERV.TRANSRODOVIARIO-MULJUR.		307,75		307,75	(307,75)
1331.02.11	DELEG.P/PREST.SERV.TRANSFERROVIARIO-PRINC.	36.052.500,00	36.840.618,76	(273.929,03)	36.566.689,73	(514.189,73)
						-
1332.00.00	DELEGAÇÃO DOS SERVIÇOS DE INFRAESTRUTURA	5.293.662.281,00	2.041.016.764,44	(193.211,91)	2.040.823.552,53	3.252.838.728,47
1332.01.21	DEL.P/EXPL.INFRA.TRANSROD.EST/DF/MUN-PRINC.		1.240.811,68		1.240.811,68	(1.240.811,68)
1332.03.11	DELEG.P/EXPL.INFRAEST.TRANSRODOVIARIO-PRINC		418.116.333,18		418.116.333,18	(418.116.333,18)
1332.04.11	DELEG.P/EXPLOR.INFRAEST.AEROPORTUARIA-PRINC.	5.293.662.281,00	1.574.977.832,87	(193.211,91)	1.574.784.620,96	3.718.877.660,04
1332.04.12	DELEG.P/EXPLOR.INFRAEST.AEROPORTUARIA-MULJUR		46.681.786,71		46.681.786,71	(46.681.786,71)
						-
1333.00.00	DELEGAÇÃO DOS SERVIÇOS DE TELECOMUNICAÇÃO	1.147.967.500,00	1.436.955.108,54	(3.765.425,33)	1.433.189.683,21	(285.222.183,21)
1333.00.11	DELEG.SERV.TELEC.-POD.CONC.NO REG.PUB.-PRINC.	1.063.845.000,00	1.133.206.540,00	(3.729.020,12)	1.129.477.519,88	(65.632.519,88)
1333.00.12	DEL.SERV.TELEC.-POD.CONC.NO REG.PUB.-MULJUR.		14.997.079,04		14.997.079,04	(14.997.079,04)
1333.00.31	DEL.SERV.RADIOF.SONORA E SOM/IMAGEM-PRINC.		40.681.415,37		40.681.415,37	(40.681.415,37)
1333.00.32	DEL.SERV.RADIOF.SONORA E SOM/IMAGEM-MULJUR		5.939,66		5.939,66	(5.939,66)
1333.00.41	CESSAO DIREITO USO DE RADIOFREQUENCIA-PRINC.	84.122.500,00	30.269.492,96	(25.323,67)	30.244.169,29	53.878.330,71
1333.00.42	CESSAO DIREITO USO DE RADIOFREQUENCIA-MULJUR		213.503,12		213.503,12	(213.503,12)
1333.00.51	CESSAO DIREXPLOR.SATELITE BRASILEIRO-PRINC.		194.554.713,34		194.554.713,34	(194.554.713,34)
1333.00.61	TRANSEDEL.SERV.TELEC.OU DIR.USO RADIOF-PRINC		86.990,00	(156,07)	86.833,93	(86.833,93)
1333.00.91	OUTRAS DELEG.DOS SERVICOS DE TELECOM-PRINC.		22.894.537,68	(10.925,47)	22.883.612,21	(22.883.612,21)
1333.00.92	OUTRAS DELEG.DOS SERVICOS DE TELECOM-MULJUR.		31.969,79		31.969,79	(31.969,79)
1333.00.93	OUTRAS DELEG.DOS SERVICOS DE TELECOM-DIV.AT.		12.927,58		12.927,58	(12.927,58)
						-
1340.00.00	RECEITAS DE EXPLORAÇÃO DE RECURSOS NATURAIS	54.415.697.307,00	41.040.108.786,29	(1.166.029,67)	41.038.942.756,62	13.376.754.550,38
1341.00.00	RECEITAS DE PETRÓLEO - REGIME DE CONCESSÃO	28.682.708.092,00	18.943.686.846,97	(322.370,46)	18.943.364.476,51	9.739.343.615,49
1341.01.11	BONUS ASSINAT.DE CONTRATO DE CONCESSAO-PRINC.		4.636.201,00		4.636.201,00	(4.636.201,00)
1341.01.12	BONUS ASSINAT.CONTRATO DE CONCESSAO-MULJUR.		94.120,00		94.120,00	(94.120,00)
1341.01.21	PGTO.PELA RETENCAO AREA EXPLOU PROD.-PRINC.	239.257.500,00	224.730.719,95		224.730.719,95	14.526.780,05
1341.01.22	PGTO.PELA RETENCAO AREA EXPLOU PROD.-MULJUR		192.701,68		192.701,68	(192.701,68)
1341.02.11	ROYALT.PROD.PETROEM TERRA-CONCESSAO-PRINC.	704.181.268,00	534.426.504,55	(19.304,67)	534.407.199,88	169.774.068,12
1341.02.21	ROY.PETRO.PLAT-COM.ANTES 3/12/12-PSAL-PRINC.	2.254.100.542,00	2.433.331.097,90	(20.882,44)	2.433.310.215,46	(179.209.673,46)

NATUREZA DE RECEITA	ESPECIFICAÇÃO	PREVISÃO DA RECEITA	ARRECADADA BRUTA	DEDUÇÕES DA RECEITA	ARRECADADA LÍQUIDA	PREVISÃO - ARRECADADA LÍQUIDA
1341.02.31	ROY.PETRO.PLAT-COM.ANTES 3/12/12-DEMAIS-PRINC	4.780.022.886,00	3.215.847.202,87		3.215.847.202,87	1.564.175.683,13
1341.02.41	ROYAL.PETRO.PLAT-COM.A PARTIR 3/12/12-PRINC.	26.652.874,00	72.329.125,86		72.329.125,86	(45.676.251,86)
1341.03.11	ROYAL-EXC.PROD.PETRO.TERRA(QQ SIT)-PRINC.	626.591.233,00	477.146.534,25	(261.917,21)	476.884.617,04	149.706.615,96
1341.03.21	ROYEXC.PETRO.PLAT-COM.ANT.3/12/12-PSAL-PRINC	2.249.923.143,00	2.425.857.091,20	(1.032,90)	2.425.856.058,30	(175.932.915,30)
1341.03.31	ROYEXC.PETRO.PLAT-COM.ANT.3/12/12-DEM-PRINC	4.665.193.314,00	3.144.491.932,14	(4.936,57)	3.144.486.995,57	1.520.706.318,43
1341.03.41	ROYEXC.PETRO.PLAT-COM.A PARTIR 3/12/12-PRINC	26.652.874,00	72.331.450,40	(1.229,34)	72.330.221,06	(45.677.347,06)
1341.04.11	PART.ESP.PETRO.TERRA(QQ SIT)-CONCESSAO-PRINC.	182.950.600,00				182.950.600,00
1341.04.21	PESP.PETRO.PLAT-COM.ANT.3/12/12-PSAL-PRINC.	7.474.224.751,00	4.029.731.899,51	(2.772,96)	4.029.729.126,55	3.444.495.624,45
1341.04.31	PESP.PETRO.PLAT-COM.ANT.3/12/12-DEMAIS-PRINC	5.452.957.107,00	2.308.540.265,66	(10.294,37)	2.308.529.971,29	3.144.427.135,71
1342.00.00	RECEITAS DE PETRÓLEO - REGIME DE CESSÃO ONEROSA	9.222.192,00	-	-	-	9.222.192,00
1342.02.41	ROY.PETR.PLAT-CESS.-COM.A PART.3/12/12-PRINC	4.611.096,00				4.611.096,00
1342.03.41	ROYEXC.PETR.PLAT-CESS.-COM.A P3/12/12-PRINC	4.611.096,00				4.611.096,00
1343.00.00	RECEITAS DE PETRÓLEO - REGIME DE PARTILHA DE PRODUÇÃO	4.064.491.625,00	1.053,88	-	1.053,88	4.064.490.571,12
1343.01.11	BONUS ASSINAT.CONTRATO PARTILHA PRODUC.-PRINC	4.000.000.000,00				4.000.000.000,00
1343.02.41	ROY.PETR.PLAT-PARTILHA-COM.A P3/12/12-PRINC	64.491.625,00	1.053,88		1.053,88	64.490.571,12
1344.00.00	EXPLORAÇÃO DE RECURSOS MINERAIS	1.701.540.147,00	1.885.056.289,48	(37.706,34)	1.885.018.583,14	(183.478.436,14)
1344.01.11	OUTORGA DIR.EXPLORE PESQUIZA MINERAL-PRINC.	83.030.000,00	80.868.141,22	(0,09)	80.868.141,13	2.161.858,87
1344.01.12	OUTORGA DIR.EXPLORE PESQUIZA MINERAL-MULJUR		305,24		305,24	(305,24)
1344.01.13	OUTORGA DIR.EXPLORE PESQUIZA MINERAL-DIVAT.		4.962.587,98	(5.578,26)	4.957.009,72	(4.957.009,72)
1344.01.14	OUT.DIR.EXPLORE PESQ.MINERAL-DIVAT-MULJUR		3.526,01		3.526,01	(3.526,01)
1344.02.11	COMPENS.FINAN.EXPL.RECURSOS MINERAIS-PRINC.	1.592.504.377,00	1.797.834.272,60	(10.188,98)	1.797.824.083,62	(205.319.706,62)
1344.02.12	COMPENS.FINAN.EXPL.RECURSOS MINERAIS-MULJUR.	3.016,00	3.536,30		3.536,30	(520,30)
1344.02.13	COMPENS.FINAN.EXPL.RECURSOS MINERAIS-DIVAT.	25.922.352,00	1.383.920,13	(21.939,01)	1.361.981,12	24.560.370,88
1344.02.14	COMPENS.FIN.EXPL.REC.MINERAIS-DIVAT.-MULJUR	80.402,00				80.402,00
1345.00.00	EXPLORAÇÃO DE RECURSOS HÍDRICOS	19.951.180.251,00	20.201.765.460,45	(80.093,86)	20.201.685.366,59	(250.505.115,59)
1345.01.11	OUTORGA DIR.USO DE RECURSOS HÍDRICOS-PRINC.	53.532.500,00	51.160.625,27	(26.170,52)	51.134.454,75	2.398.045,25
1345.01.12	OUTORGA DIR.USO DE RECURSOS HÍDRICOS-MULJUR.		21.731,29		21.731,29	(21.731,29)
1345.02.11	CONC.USO POTENCIAL ENERGIA HIDRAULICA-PRINC.	17.000.000.000,00	17.394.953.526,39		17.394.953.526,39	(394.953.526,39)
1345.03.11	UTILIZACAO DE RECURSOS HÍDRICOS-ITAPIU-PRINC.	693.533.131,00	871.189.527,39		871.189.527,39	(177.656.396,39)
1345.03.21	UTILIZ.REC.HÍDRICOS-DEMAIS EMPRESAS-PRINC.	2.204.114.620,00	1.884.239.477,78	(53.923,34)	1.884.185.554,44	319.929.065,56
1345.03.22	UTILIZ.REC.HÍDRICOS-DEMAIS EMPRESAS-MULJUR.		200.572,33		200.572,33	(200.572,33)
1346.00.00	EXPLORAÇÃO DE RECURSOS FLORESTAIS	6.555.000,00	9.599.135,51	(725.859,01)	8.873.276,50	(2.318.276,50)
1346.01.11	CONCESSAO FLORESTAS NACIONAIS-VAL.MIN.-PRINC.		4.060.463,48		4.060.463,48	(4.060.463,48)



NATUREZA DE RECEITA	ESPECIFICAÇÃO	PREVISÃO DA RECEITA	ARRECADACÃO BRUTA	DEDUÇÕES DA RECEITA	ARRECADACÃO LÍQUIDA	PREVISÃO - ARRECADACÃO LÍQUIDA
1346.01.12	CONCESSAO FLORESTINACIONAIS-VAL-MIN.-MUL.JUR.		54.774,58		54.774,58	(54.774,58)
1346.01.21	CONCESSAO FLORESTAS NACIONAIS-DEM.VAL.-PRINC.	6.555.000,00	5.276.926,97	(725.859,01)	4.551.067,96	2.003.932,04
1346.01.22	CONCESSAO FLORESTINACIONAIS-DEM.VAL.-MUL.JUR.		83.582,33		83.582,33	(83.582,33)
1346.99.11	CUSTOS EDITAL DE CONCESSAO FLORESTAL-PRINC.		123.388,15		123.388,15	(123.388,15)
1350.00.00	RECEITAS DE EXPLORAÇÃO DE PATRIMÔNIOS INTANGÍVEIS	5.500,00	3.340,00	-	3.340,00	2.160,00
1350.02.11	DIR.USO IMG.E REPROD.BENS ACERVO PATR.-PRINC.	5.500,00	3.340,00		3.340,00	2.160,00
1360.00.00	RECEITAS DE CESSÃO DE DIREITOS	1.580.429,471,00	1.737.700,920,63	(19.870,068,40)	1.717.830,852,23	(137.401,381,23)
1360.01.11	CESSAO DO DIR.OPERACIONALIZACAO PAGTOS-PRINC.	1.580.429,471,00	1.737.260,201,01	(19.870,068,40)	1.717.390,132,61	(136.960,661,61)
1360.01.12	CESSAO DIR.OPERACIONALIZACAO PAGTOS-MUL.JUR.		440.719,62		440.719,62	(440.719,62)
1390.00.00	DEMAIS RECEITAS PATRIMONIAIS	-	17.501.895,69	(720.380,75)	16.781.514,94	(16.781.514,94)
1390.00.11	DEMAIS RECEITAS PATRIMONIAIS-PRINCIPAL		17.501.895,69	(720.380,75)	16.781.514,94	(16.781.514,94)
1400.00.00	RECEITAS AGROPECUÁRIAS	28.885.948,00	23.135.853,43	(1.319.895,44)	21.815.957,99	7.069.990,01
1400.00.11	RECEITA AGROPECUARIA-PRINCIPAL	28.885.948,00	23.093.109,71	(1.319.782,67)	21.773.327,04	7.112.620,96
1400.00.12	RECEITA AGROPECUARIA-MULTAS E JUROS		42.743,72	(112,77)	42.630,95	(42.630,95)
1500.00.00	RECEITAS INDUSTRIAIS	964.293.722,00	879.602.942,79	(37.116.948,93)	842.485.993,86	121.807.728,14
1500.00.11	RECEITA INDUSTRIAL-PRINCIPAL	964.293.722,00	879.481.535,16	(37.106,075,83)	842.375.459,33	121.918.262,67
1500.00.12	RECEITA INDUSTRIAL-MULTAS E JUROS		121.407,63	(10,873,10)	110.534,53	(110.534,53)
1600.00.00	RECEITAS DE SERVIÇOS	50.581.348,061,00	40.981.432,756,65	(503,076,404,85)	40.478.356,351,80	10.102.991,709,20
1610.00.00	RECEITAS DE SERVIÇOS ADMINISTRATIVOS E COMERCIAIS	4.520.552,686,00	3.808.683,421,44	(80,260,598,11)	3.728,422,823,33	792,129,862,67
1610.01.11	SERV.ADMINISTRAT.E COMERCIAIS GERAIS-PRINC.	2.029,217,102,00	2.135,385,911,10	(38,303,930,76)	2,097,081,980,34	(67,864,878,34)
1610.01.12	SERV.ADMINISTRAT.E COMERCIAIS GERAIS-MUL.JUR.		506,976,84	(2,556,56)	504,420,28	(504,420,28)
1610.01.13	SERV.ADMINISTRAT.E COMERCIAIS GERAIS-DIV.AT.		30,969,50		30,969,50	(30,969,50)
1610.02.11	INSCREM CONCURSOS E PROC.SELETTIVOS-PRINCIPAL	384,103,756,00	433,440,900,30	(12,911,914,28)	420,528,986,02	(36,425,230,02)
1610.02.12	INSCREM CONCURSOS E PROC.SELETTIVOS-MUL.JUR.		7,807,10	(130,00)	7,677,10	(7,677,10)
1610.03.11	SERV.DE REGIST.,CERTIF.E FISCALIZ.-PRINCIPAL	1.155,310,540,00	603,770,682,35	(6,794,320,12)	596,976,362,23	558,334,177,77
1610.03.12	SERV.DE REGIST.,CERTIF.E FISCALIZ.-MUL.JUR.		99,413,32		99,413,32	(99,413,32)
1610.03.13	SERV.DE REGIST.,CERTIF.E FISCALIZ.-DIV.ATIVA	101,213,00	81,978,81		81,978,81	19,234,19
1610.03.14	SERV.REG.,CERTIF.E FISCALIZ.-DIV.AT-MUL.JUR.		830,06		830,06	(830,06)
1610.04.11	SERVICIOS DE INFORMACAO E TECNOLOGIA-PRINCIPAL	951,820,075,00	634,485,487,90	(22,247,746,39)	612,237,741,51	339,582,333,49
1610.04.12	SERVICIOS DE INFORMACAO E TECNOLOGIA-MULJUR.		872,464,16		872,464,16	(872,464,16)
1620.00.00	RECEITAS DE SERVIÇOS DE NAVEGAÇÃO E TRANSPORTE	3.250,378,806,00	3.917,936,421,66	(503,819,73)	3.917,432,601,93	(667,053,795,93)



NATUREZA DE RECEITA	ESPECIFICAÇÃO	PREVISÃO DA RECEITA	ARRECADACÃO BRUTA	DEDUÇÕES DA RECEITA	ARRECADACÃO LÍQUIDA	PREVISÃO - ARRECADACÃO LÍQUIDA
1620.01.11	SERVICOS DE NAVEGACAO-PRINCIPAL	1.851.981.029,00	2.303.965.339,89	(460.654,46)	2.303.504.685,43	(451.523.656,43)
1620.01.12	SERVICOS DE NAVEGACAO-MULTAS E JUROS		19.644,71	(19.644,71)	-	-
1620.02.11	SERVICOS DE TRANSPORTE-PRINCIPAL	245.599.500,00	249.980.020,68	(15.000,00)	249.965.020,68	(4.365.520,68)
1620.03.11	SERVICOS PORTUARIOS-PRINCIPAL	650.197,00	517.755,47	(7.850,56)	509.904,91	140.292,09
1620.04.11	TARIFA AEROPORTUARIA-PRINCIPAL	796.617,00	159.269,60	(670,00)	158.599,60	638.017,40
1620.04.21	ADICIONAL SOBRE TARIFA AEROPORTUARIA-PRINC.	745.383.094,00	684.840.704,37		684.840.704,37	60.542.389,63
1620.04.22	ADICIONAL SOBRE TARIFA AEROPORTUARIA-MUL.JUR.		1.959.127,34		1.959.127,34	(1.959.127,34)
1620.04.31	PARCELA TARIFA EMBARQUE INTERNACIONAL-PRINC.	405.968.369,00	648.214.033,06		648.214.033,06	(242.245.664,06)
1620.04.32	PARCELA TARIFA EMBARQUE INTERNACIONAL-MUL.JUR		28.280.526,54		28.280.526,54	(28.280.526,54)
1630.00.00	RECEITAS DE SERVIÇOS DE SAÚDE	1.625.941.887,00	1.625.458.594,68	(16.633.099,02)	1.608.825.495,66	17.116.391,34
1630.01.11	SERVICOS DE ATENDIMENTO A SAUDE-PRINCIPAL	266.945.595,00	238.496.194,62	(16.602.107,37)	221.894.087,25	45.051.507,75
1630.01.12	SERVICOS DE ATENDIMENTO A SAUDE-MUL.JUR.		684,05	(664,05)	20,00	(20,00)
1630.02.11	SERV.ASSIST.SAUDE SUPLEM.SERV.CIVIL-PRINC.	84.948.817,00	23.570.924,33		23.570.924,33	61.377.892,67
1630.02.12	SERV.ASSIST.SAUDE SUPLEM.SERV.CIVIL-MUL.JUR.		13.027,71		13.027,71	(13.027,71)
1630.02.21	SERV.ASSIST.MEDICO-HOSPRDO MILITAR-PRINCIPAL	1.274.047.475,00	1.363.377.421,92	(30.327,60)	1.363.347.094,32	(89.299.619,32)
1630.02.22	SERV.ASSIST.MEDICO-HOSPRDO MILITAR-MUL.JUR.		342,05		342,05	(342,05)
1640.00.00	RECEITAS DE SERVIÇOS E ATIVIDADES FINANCEIRAS	41.162.190.966,00	31.594.785.106,15	(404.856.458,15)	31.189.928.648,00	9.972.262.318,00
1640.01.11	RETORNO DE OP.,JUR.E ENC.FINANCEIROS-PRINC.	31.263.422.932,00	20.437.729.028,32	(403.921.829,78)	20.033.807.198,54	11.229.615.733,46
1640.01.12	RETORNO DE OP.,JUR.E ENC.FINANCEIROS-MUL.JUR.		346.501,55		346.501,55	(346.501,55)
1640.02.11	CONCESSAO DE AVAIS.GARANTIAS E SEGUROS-PRINC.	1.157.307.419,00	429.170.302,44	(934.628,37)	428.235.674,07	729.071.744,93
1640.02.12	CONCESSAO AVAIS.GARANTIAS E SEGUROS-MUL.JUR.		22.399.366,64		22.399.366,64	(22.399.366,64)
1640.03.11	REMUN./REPASSE P/PROG.DESENV.ECONOMICO-PRINC	8.741.460.615,00	10.705.139.907,20		10.705.139.907,20	(1.963.679.292,20)
1690.00.00	OUTROS SERVIÇOS	22.283.716,00	34.569.212,72	(822.429,84)	33.746.782,88	(11.463.066,88)
1690.99.11	OUTROS SERVIÇOS-PRINCIPAL	22.283.716,00	34.565.857,95	(822.429,84)	33.743.428,11	(11.459.712,11)
1690.99.12	OUTROS SERVIÇOS-MULTAS E JUROS		3.354,77		3.354,77	(3.354,77)
1700.00.00	TRANSFERÊNCIAS CORRENTES	1.352.271.277,00	1.428.389,011,02	(266.215.887,93)	1.162.173.123,09	190.098.153,91
1700.01.11	TRANSFER.DA UNIAO E DE SUAS ENTIDADES-PRINC.	734.008.648,00	237.128.872,55	(559.471,16)	236.569.401,39	497.439.246,61
1700.02.11	TRANSF.DOS ESTADOS,DF E SUAS ENTIDADES-PRINC.	77.047.141,00	22.618.410,83	(4.328.232,73)	18.290.178,10	58.756.962,90
1700.02.12	TRANSF.DOS EST.,DF E SUAS ENTIDADES-MUL.JUR.		10,87		10,87	(10,87)
1700.03.11	TRANSF.DOS MUNICIPIOS E SUAS ENTIDADES-PRINC.	129.836.307,00	21.818.960,98	(10.169.146,40)	11.649.814,58	118.186.492,42
1700.04.11	TRANSFERENCIAS DE INSTITUIÇÕES PRIVADAS-PRINC	381.707.982,00	530.448.664,94	(240.053.975,39)	290.394.689,55	91.313.292,45
1700.05.11	TRANSEDE OUTRAS INSTITUIÇÕES PÚBLICAS-PRINC.	2.721.400,00				2.721.400,00
1700.06.11	TRANSFERENCIAS DO EXTERIOR-PRINCIPAL	25.615.496,00	88.665,47		88.665,47	25.526.830,53
1700.07.11	TRANSFERENCIAS DE PESSOAS FÍSICAS-PRINCIPAL	1.322.033,00	383.390,01		383.390,01	938.642,99

NATUREZA DE RECEITA	ESPECIFICAÇÃO	PREVISÃO DA RECEITA	ARRECADADA BRUTA	DEDUÇÕES DA RECEITA	ARRECADADA LÍQUIDA	PREVISÃO - ARRECADADA LÍQUIDA
1700.08.11	TRANSF. PROVENIENTES DE PNAO IDENTIFIC. - PRINC.	1.2.270,00	143.145,41		143.145,41	(130.875,41)
						-
1710.00.00	TRANSFERÊNCIAS DA UNIÃO E DE SUAS ENTIDADES	-	291.338.143,94	(200.272,33)	291.137.871,61	(291.137.871,61)
1710.00.11	TRANSFERÊNCIA UNIÃO E DE SUAS ENTIDADES-PRINC.		291.338.143,94	(200.272,33)	291.137.871,61	(291.137.871,61)
						-
1720.00.00	TRANSFERÊNCIAS DOS ESTADOS E DF E DE SUAS ENTIDADES	-	19.594.126,18	(7.051.182,62)	12.542.943,56	(12.542.943,56)
1720.00.11	TRANSFERIDOS ESTADOS, DF E SUAS ENTIDADES-PRINC.		19.594.126,18	(7.051.182,62)	12.542.943,56	(12.542.943,56)
						-
1730.00.00	TRANSFERÊNCIAS DOS MUNICÍPIOS E DE SUAS ENTIDADES	-	15.396.645,47	(2.669.690,34)	12.726.955,13	(12.726.955,13)
1730.00.11	TRANSFERIDOS MUNICÍPIOS E SUAS ENTIDADES-PRINC.		15.396.645,47	(2.669.690,34)	12.726.955,13	(12.726.955,13)
						-
1740.00.00	TRANSFERÊNCIAS DE INSTITUIÇÕES PRIVADAS	-	287.967.816,00	(971.978,87)	286.995.837,13	(286.995.837,13)
1740.00.11	TRANSFERÊNCIAS DE INSTITUIÇÕES PRIVADAS-PRINC		287.967.816,00	(971.978,87)	286.995.837,13	(286.995.837,13)
						-
1760.00.00	TRANSFERÊNCIAS DO EXTERIOR	-	236.443,01	(211.938,09)	24.504,92	(24.504,92)
1760.00.11	TRANSFERÊNCIAS DO EXTERIOR-PRINCIPAL		236.443,01	(211.938,09)	24.504,92	(24.504,92)
						-
1770.00.00	TRANSFERÊNCIAS DE PESSOAS FÍSICAS	-	1.225.715,36	-	1.225.715,36	(1.225.715,36)
1770.00.11	TRANSFERÊNCIAS DE PESSOAS FÍSICAS-PRINCIPAL		1.225.715,36	-	1.225.715,36	(1,225.715,36)
						-
1800.00.00	RECEITAS CORRENTES A CLASSIFICAR		8.870.462,675,57	(1.969.632,451,50)	6.900.830,224,07	(6.900.830,224,07)
						-
1900.00.00	OUTRAS RECEITAS CORRENTES	37.083.209,914,00	55.512.050,239,37	(7.111.920,988,29)	48.400.129,251,08	(11.316,919,337,08)
1910.00.00	MULTAS ADMINISTRATIVAS, CONTRATUAIS E JUDICIAIS	5.842.159,559,00	29.280.327,395,32	(228.096,148,23)	29.052.231,247,09	(23.210,071,688,09)
1910.01.11	MULTAS PREVISTAS EM LEGISLAÇÃO ESPECÍFICA-PRINC.	3.045.339,258,00	27.393.349,213,31	(177.106,863,15)	27.216.242,350,16	(24.170,903,092,16)
1910.01.12	MULTAS PREVISTAS EM LEGISLAÇÃO ESPECÍFICA-MULJUR		7.643,216,53	(147,588,56)	7.495,627,97	(7,495,627,97)
1910.01.13	MULTAS PREVISTAS EM LEGISLAÇÃO ESPECÍFICA-DIV.AT.	448.346,586,00	358.695,710,38	1.082,313,78	359.778,024,16	88.568,561,84
1910.01.14	MULTAS PREVEM LEG. ESPECÍFICA-DIV.AT-MULJUR.	31.038,965,00	15.780,831,53	(149,731,25)	15.631.100,28	15.407,864,72
1910.02.11	MULTAS PREV. NA LEI GERAL DAS TELECOM.-PRINC.	131.241,669,00	12.947,150,15	(3.463,421,80)	9.483,728,35	121.757,940,65
1910.02.12	MULTAS PREV. NA LEI GERAL DAS TELECOM.-MULJUR	9.770,401,00	1.618,030,70		1.618,030,70	8.152,370,30
1910.02.13	MULTAS PREV. NA LEI GERAL DAS TELECOM.-DIV.AT.	25,740,00	45,332,74	(1,357,79)	43,974,95	(18,234,95)
1910.03.11	MULTAS PREV. LEG. SEG. DE EMP. AB. SALAR.-PRINC.	53.458,011,00	65.455,320,52	194,362,97	65.649,683,49	(12,191,672,49)
1910.03.12	MULTAS PREV. LEG. SEG. DE EMP. AB. SALAR.-MULJUR.		7,643,13		7,643,13	(7,643,13)
1910.03.13	MULTAS PREV. LEG. SEG. DE EMP. AB. SALAR.-DIV.AT.		199,199,69	(101,760,03)	97,439,66	(97,439,66)
1910.04.11	MULTAS PREV. LEG. S/DEFESA DIR. DIFUSOS-PRINC.	340.609,075,00	801.338,765,84	(26.084,973,85)	775.253,791,99	(434,644,716,99)
1910.04.12	MULTAS PREV. LEG. S/DEFESA DIR. DIFUSOS-MULJUR.		6,293,040,42		6,293,040,42	(6,293,040,42)
1910.05.11	MUL. PREV. LEI P/INFR. SET. ENERGIA ELET.-PRINC.	164.461,461,00	237.683,086,39	(421,080,25)	237.262,006,14	(72,800,545,14)
1910.05.12	MUL. PREV. LEI P/INFR. SET. ENERGIA ELET.-MULJUR		5,682,589,12		5,682,589,12	(5,682,589,12)

NATUREZA DE RECEITA	ESPECIFICAÇÃO	PREVISÃO DA RECEITA	ARRECADADA BRUTA	DEDUÇÕES DA RECEITA	ARRECADADA LÍQUIDA	PREVISÃO - ARRECADADA LÍQUIDA
1910.06.11	MULTAS ADMINISTRATIVAS POR DANOS AMBIENTAIS-PRINC.	156.882.289,00	114.489.367,60	(1.060.849,47)	113.428.518,13	43.453.770,87
1910.06.12	MULTAS ADMINISTRATIVAS POR DANOS AMBIENTAIS-MUL.JUR.		25.199,25		25.199,25	(25.199,25)
1910.06.21	MULTAS JUDICIAIS POR DANOS AMBIENTAIS-PRINC.	220.088,00	128.205,30		128.205,30	91.882,70
1910.06.22	MULTAS JUDICIAIS POR DANOS AMBIENTAIS-MUL.JUR.		32,87		32,87	(32,87)
1910.07.11	MULTAS APLICADAS PELOS TRIBUNAIS DE CONTAS-PRINC.	6.097.817,00	7.147.203,61	(329.950,97)	6.817.252,64	(719.435,64)
1910.07.12	MULTAS APLICADAS PELOS TRIBUNAIS DE CONTAS-MUL.JUR.		7.662,25		7.662,25	(7.662,25)
1910.08.11	MULTAS DECORRENTES DE SENTENÇAS JUD.-PRINC.	10.058.989,00	11.394.560,13	(117.611,21)	11.276.948,92	(1.217.959,92)
1910.08.12	MULTAS DECORRENTES DE SENTENÇAS JUD.-MUL.JUR.		29.543,73		29.543,73	(29.543,73)
1910.08.13	MULTAS DECORRENTES DE SENTENÇAS JUD.-DIVAT.		38.880,05	(12.156,03)	26.724,02	(26.724,02)
1910.09.11	MULTAS E JUROS PREVISTOS EM CONTRATOS-PRINC.	1.397.489,714,00	174.545.652,41	(20.511.833,40)	154.033.819,01	1.243.455.894,99
1910.09.12	MULTAS E JUROS PREVISTOS EM CONTRATOS-MUL.JUR.		628.003,45	(672,88)	627.330,57	(627.330,57)
1910.09.13	MULTAS E JUROS PREVISTOS EM CONTRATOS-DIVAT.		1.212.962,00		1.212.962,00	(1.212.962,00)
1910.10.11	MULTAS PREVISTAS EM CONTRATOS-PRINC.	5.336,00	4.041,14		4.041,14	1.294,86
1910.10.12	MULTAS PREVISTAS EM CONTRATOS-MUL.JUR.		787,65		787,65	(787,65)
1910.10.13	MULTAS PREVISTAS EM CONTRATOS-DIVAT.	334.628,00	159.279,92		159.279,92	175.348,08
1910.10.14	MULTAS LEGISLATIVAS-PRINC.	48.554,00	48.064,14		48.064,14	489,86
1910.11.11	MULTAS DE JUROS PREVISTOS EM CONTRATOS-PRINC.	46.730,978,00	63.728.782,57	137.025,66	63.865.808,23	(17.134.830,23)
1910.11.12	MULTAS DE JUROS PREVISTOS EM CONTRATOS-MUL.JUR.		36,80		36,80	(36,80)
1920.00.00	INDENIZAÇÕES, RESTITUIÇÕES E RESSARCIMENTOS	5.035.498.079,00	7.808.377.836,44	(602.602.812,67)	7.205.775.023,77	(2.170.276.944,77)
1921.00.00	INDENIZAÇÕES, RESTITUIÇÕES E RESSARCIMENTOS	128.473.347,00	248.761.908,36	(94.697.429,63)	154.064.478,73	(25.589.131,73)
1921.01.11	INDENIZ.P/DANOS CAUSADOS AO PATR.PUB.-PRINC.	6.127.811,00	11.476.661,32	(524.674,08)	10.951.987,24	(4.824.176,24)
1921.01.12	INDENIZ.P/DANOS CAUSADOS AO PATR.PUB.-MUL.JUR.		2.682,17		2.682,17	(2.682,17)
1921.02.11	INDENIZ.P/DANOS CAUSADOS AO PATR.PUB.-PRINC.	3.511.961,00	3.481.135,68		3.481.135,68	30.825,32
1921.02.12	INDENIZ.P/DANOS CAUSADOS AO PATR.PUB.-MUL.JUR.	47.011,00	42.376,60		42.376,60	4.634,40
1921.03.11	OUTRAS INDENIZAÇÕES-PRINCIPAL	760.269,00	3.172.857,78	(40.869,96)	3.131.987,82	(2.371.718,82)
1921.03.12	OUTRAS INDENIZAÇÕES-MULTAS E JUROS	118.028.295,00	230.361.934,72	(94.120.710,82)	136.241.223,90	(18.212.928,90)
			224.260,09	(11.174,77)	213.085,32	(213.085,32)
1922.00.00	RESTITUIÇÕES	4.353.234.223,00	7.030.813.402,33	(505.722.954,67)	6.525.090.447,66	(2.171.856.224,66)
1922.01.11	RESTITUIÇÃO DE CONVENIOS-PRINCIPAL	7.323.793,00	1.338.623.320,15	(39.651.060,39)	1.298.972.259,76	(1.291.648.466,76)
1922.01.12	RESTITUIÇÃO DE CONVENIOS-MUL.JUR.		9.377.803,61	(64.993,14)	9.312.810,47	(9.312.810,47)
1922.01.21	RESTITUIÇÃO DE CONVENIOS-FINANÇAS-PRINC.		589.654.193,34		589.654.193,34	(589.654.193,34)
1922.02.11	RESTITUIÇÃO DE BENEFÍCIOS NÃO DESEMBOLSADOS-PRINCIPAL	1.089.918.079,00	766.752.735,85		766.752.735,85	323.165.343,15
1922.03.11	RESTITUIÇÃO DE BENEFÍCIOS PREVIDENCIÁRIOS-PRINC.	579.264.969,00	1.886.747.316,15	(512.613,06)	1.886.234.703,09	(1.306.969.734,09)
1922.03.12	RESTITUIÇÃO DE BENEFÍCIOS PREVIDENCIÁRIOS-MUL.JUR.		38.539.586,17	(1.323,01)	38.538.263,16	(38.538.263,16)
1922.04.11	RESTITUIÇÃO DE BENEFÍCIOS ASSISTENCIAIS-PRINC.	5.237.952,00	11.124,09	(8,00)	11.116,09	5.226.835,91
1922.05.11	RESTITUIÇÃO DE BENEFÍCIOS PREVIDENCIÁRIOS-PRINC.	85.569.356,00				85.569.356,00

NATUREZA DE RECEITA	ESPECIFICAÇÃO	PREVISÃO DA RECEITA	ARRECADADA BRUTA	DEDUÇÕES DA RECEITA	ARRECADADA LÍQUIDA	PREVISÃO - ARRECADADA LÍQUIDA
1922.06.11	RESTITUIÇÃO DE DESPESAS DE EXERC. ANTERIORES-PRINC.	1.963.464.215,00	1.736.786.411,16	(432.309.338,33)	1.304.477.072,83	658.987.142,17
1922.06.12	RESTITUIÇÃO DE DESPESAS DE EXERC. ANTERIORES-MUL.JUR.		7.002.659,75	(36.182,37)	6.966.477,38	(6.966.477,38)
1922.07.00	RESTITUIÇÃO DE PARCELAS SEGURO DESEMPR.RECEB.INDEVID.		11.968,51		11.968,51	(11.968,51)
1922.07.11	RESTITUIÇÃO DE PARCELAS SEGURO DESEMPR.REC.INDEV.-PRINC.	177.331.492,00	133.077.558,04	(37.775,18)	133.039.782,86	44.291.709,14
1922.07.12	RESTITUIÇÃO DE PARCELAS SEGURO DESEMPR.REC.INDEV.-MUL.JUR.		438,96		438,96	(438,96)
1922.08.11	RESTITUIÇÃO DE GARANTIAS PRESTADAS-PRINCIPAL	20.361.230,00	5.544.243,93	(605.911,63)	4.938.332,30	15.422.897,70
1922.09.11	RESTITUIÇÃO DE RECURSOS DE FOMENTO-PRINCIPAL	1.325.728,00	342.784.352,20	(11.325.316,42)	22.953.118,78	(21.627.390,78)
1922.09.12	RESTITUIÇÃO DE RECURSOS DE FOMENTO-MUL.JUR.		65.165,75		65.165,75	(65.165,75)
1922.10.11	RESTITUIÇÃO DE GARANTIAS DE FOMENTO-PRINC.	12.394.772,00	12.412.509,35		12.412.509,35	(17.737,35)
1922.10.12	RESTITUIÇÃO DE GARANTIAS DE FOMENTO-MUL.JUR.		50.161,59		50.161,59	(50.161,59)
1922.10.21	RESTITUIÇÃO DE GARANTIAS DE FOMENTO-PRINC.		18.962.253,94	(273.188,97)	18.689.064,97	(18.689.064,97)
1922.10.22	RESTITUIÇÃO DE GARANTIAS DE FOMENTO-MUL.JUR.		111.227,08		111.227,08	(111.227,08)
1922.11.11	RESTITUIÇÃO DE GARANTIAS DE FOMENTO-PRINC.		963.540,31	(15.234,00)	948.306,31	(948.306,31)
1922.11.12	RESTITUIÇÃO DE GARANTIAS DE FOMENTO-MUL.JUR.		347.430,61	(2.106,71)	345.323,90	(345.323,90)
1922.99.11	OUTRAS RESTITUIÇÕES-PRINCIPAL	411.042.637,00	441.837.015,92	(20.832.895,28)	421.004.120,64	(9.961.483,64)
1922.99.12	OUTRAS RESTITUIÇÕES-MULTAS E JUROS		9.656.302,87	(55.008,18)	9.601.294,69	(9.601.294,69)
1923.00.00	RESSARCIMENTOS	553.788.509,00	528.802.525,75	(2.182.428,37)	526.620.097,38	27.168.411,62
1923.01.11	RESSARCIMENTO POR OP.SEG.PRIV.ASSIST.SAÚDE-PRINC.	456.021.785,00	358.506.281,73		358.506.281,73	97.515.503,27
1923.02.11	RESSARCIMENTO DE CUSTOS-PRINCIPAL	91.899.351,00	74.167.761,83	(230.957,45)	73.936.804,38	17.962.546,62
1923.02.12	RESSARCIMENTO DE CUSTOS-MULTAS E JUROS		2.395,73		2.395,73	(2.395,73)
1923.03.11	REVERSO DE GARANTIAS-PRINCIPAL	45.575,00	11.697.999,02	(213.579,07)	11.484.419,95	(11.438.844,95)
1923.03.12	REVERSO DE GARANTIAS-MULTAS E JUROS		30,77		30,77	(30,77)
1923.04.11	RESSARCIMENTO AO RGPS-PRINCIPAL	5.756.489,00	4.075.328,79		4.075.328,79	1.681.160,21
1923.04.12	RESSARCIMENTO AO RGPS-MULTAS E JUROS	57.486,00	7.523.599,13	(9.267,74)	7.514.331,39	(7.456.845,39)
1923.99.11	OUTROS RESSARCIMENTOS-PRINCIPAL		72.470.725,09	(1.715.196,52)	70.755.528,57	(70.755.528,57)
1923.99.12	OUTROS RESSARCIMENTOS-MULTAS E JUROS		3.492,50	(962,83)	2.529,67	(2.529,67)
1923.99.13	OUTROS RESSARCIMENTOS-DÍVIDA ATIVA	7.823,00	333.869,68	(12.402,60)	321.467,08	(313.644,08)
1923.99.14	OUTROS RESSARCIMENTOS-DÍVIDA ATIVA-MUL.JUR.		21.041,48	(62,16)	20.979,32	(20.979,32)
1930.00.00	BENS, DIREITOS E VALORES INCORPORADOS AO PATR. PÚBLICO	625.332.281,00	597.966.369,44	(3.512.270,46)	594.454.098,98	30.878.182,02
1930.01.11	BENS, DIREITOS E VALORES PERDIDOS FAVOR PÚBLICO-PRINC	5.654.203,00	5.353.974,57	(35.977,47)	5.317.997,10	336.205,90
1930.01.12	BENS, DIREITOS E VALORES PERDIDOS FAVOR PÚBLICO-MUL.JUR		22.191,03		22.191,03	(22.191,03)
1930.02.11	ALIEN. BENS E MERCADORIAS APREENDIDOS-PRINC	244.305.420,00	238.390.240,69	(3.316.069,44)	235.074.171,25	9.231.248,75
1930.02.12	ALIEN. BENS E MERCADORIAS APREENDIDOS-MUL.JUR.	373.213,00	1.248.399,91	4.250,72	1.252.650,63	(879.437,63)
1930.02.21	ALIEN. BENS ASSOC. TRAF. ENTORP. DROG. AFINS-PRINC	9.467.527,00	7.114.411,82	(137.328,45)	6.977.083,37	2.490.443,63
1930.02.22	ALIEN. BENS ASSOC. TRAF. ENTORP. DROG. AFINS-MUL.JUR		869,59	(297,75)	571,84	(571,84)
1930.03.11	DEPABANDONADOS(DINHEIRO/OBJ.DE VALOR)-PRINC.	577.465,00	1.161.239,65	(6.667,05)	1.154.572,60	(577.107,60)

NATUREZA DE RECEITA	ESPECIFICAÇÃO	PREVISÃO DA RECEITA	ARRECADADA BRUTA	DEDUÇÕES DA RECEITA	ARRECADADA LÍQUIDA	PREVISÃO - ARRECADADA LÍQUIDA
1930.04.11	PREMIOS PRESCRITOS CONCUR.PROGNOSTICOS-PRINC.	364.954.453,00	344.624.715,49	(15.808,43)	344.608.907,06	20.345.545,94
1930.04.12	PREMIOS PRESCRITOS CONC.PROGNOSTICOS-MUL.JUR.		50.326,69	(4.372,59)	45.954,10	(45.954,10)
1990.00.00	DEMAIS RECEITAS CORRENTES	25.580.219,995,00	17.825.378.638,17	(6.277.709.756,93)	11.547.668.881,24	14.032.551.113,76
1990.03.11	COMPENS.FINANCEIRAS ENTRE RGPS E RPPS-PRINC.	11.093.323,00	24.222.816,30		24.222.816,30	(13.129.493,30)
1990.03.12	COMPENS.FINANCEIRAS ENTRE RGPS E RPPS-MUL.JUR		24.662.379,95		24.662.379,95	(24.662.379,95)
1990.03.13	COMPENS.FINANCEIRAS ENTRE RGPS E RPPS-DIV.AT.	6.332,00	16.442,32		16.442,32	(10.110,32)
1990.03.14	COMPENS.FIN.ENTRE RGPS E RPPS-DIV.AT.-MUL.JUR.	5.349,00	4.317,97		4.317,97	1.031,03
1990.04.11	CONTRIBUICAO AO MONTEPIO CIVIL-PRINCIPAL	656.404,00	431.361,07	(11.628,40)	419.732,67	236.671,33
1990.04.12	CONTRIBUICAO AO MONTEPIO CIVIL-MULTAS E JUROS		1,64		1,64	(1,64)
1990.05.11	BARRERAS TECNICAS AO COMERCIO EXTERIOR-PRINC	595.500.253,00	525.253.655,63	(9.981.683,07)	515.271.972,56	80.228.280,44
1990.05.12	BARRERAS TECNICAS AO COMERC. EXTERIOR-MUL.JUR	654.717,00	5.007.560,62	3.120,83	5.010.681,45	(4.355.964,45)
1990.06.11	CONTRAPART.DE SUBVENCOES OU SUBSIDIOS-PRINC.	45.264.526,00	22.869.947,81		22.869.947,81	22.394.578,19
1990.08.11	PREMIO DO SEGURO OBRIGATORIO DPVAT-PRINCIPAL	4.571.753.804,00	4.242.833.852,86	(8.732,72)	4.242.825.120,14	328.928.683,86
1990.08.12	PREMIO DO SEGURO OBRIGATORIO DPVAT-MUL.JUR.		122,73		122,73	(122,73)
1990.09.11	PRESTACAO DE CONTAS ELEITORAIS-PRINCIPAL	581.368,00	3.234.248,17	(49.961,70)	3.184.286,47	(2.602.918,47)
1990.09.12	PRESTACAO DE CONTAS ELEITORAIS-MULTAS E JUROS		72.895,66	(19.064,16)	53.831,50	(53.831,50)
1990.10.11	RESERVA GLOBAL DE REVERSAO-PRINCIPAL	19.380.000,00	33.302.857,32		33.302.857,32	(13.922.857,32)
1990.11.11	VARIACAO CAMBIAL-PRINCIPAL	5.086.178.156,00	1.766.468.359,23		1.766.468.359,23	3.319.709.796,77
1990.12.11	ENCARGOS LEGAIS PELA INSCREM DIV.ATIVA-PRINC	764.264.485,00	764.386.380,53	(11.558.688,85)	752.827.691,68	11.436.793,32
1990.12.12	ENCARGOS LEGAIS PELA INSCREM DIV.AT.-MUL.JUR		391.629,45	(1.627,16)	390.002,29	(390.002,29)
1990.12.21	ONUS DE SUCUMBENCIA-PRINCIPAL	105.769.590,00	71.356.984,34	(35.266.636,76)	36.090.347,58	69.679.242,42
1990.12.22	ONUS DE SUCUMBENCIA-MULTAS E JUROS		7.937,69	(926,24)	7.011,45	(7.011,45)
1990.99.11	OUTRAS RECEITAS-PRIMARIAS-PRINCIPAL	13.461.634.216,00	2.706.814.052,99	(4.422.489.084,67)	(1.715.675.031,68)	15.177.309.247,68
1990.99.12	OUTRAS RECEITAS-PRIMARIAS-MULTAS E JUROS	2.712,00	53.389.929,67	202.694,57	53.592.624,24	(53.589.912,24)
1990.99.13	OUTRAS RECEITAS-PRIMARIAS-DIVIDA ATIVA	564.432.211,00	1.466.846.045,16	(1.805.965.573,57)	(339.119.528,41)	903.551.739,41
1990.99.14	OUTRAS RECEITAS-PRIMARIAS-DIV.ATIVA-MUL.JUR.	352.819.732,00	231.037.507,32	7.440.815,23	238.478.322,55	114.341.409,45
1990.99.21	OUTRAS RECEITAS-FINANCEIRAS-PRINCIPAL	4.084,00	5.867.115.618,43	(5.131,33)	5.867.110.487,10	(5.867.106.403,10)
1990.99.22	OUTRAS RECEITAS-FINANCEIRAS-MULTAS E JUROS	218.733,00				218.733,00
1990.99.23	OUTRAS RECEITAS-FINANCEIRAS-DIVIDA ATIVA		15.651.733,31	2.351,07	15.654.084,38	(15.654.084,38)
	TOTAL	1.462.052.248.721,00	1.400.450.080.538,39	(39.900.219.277,39)	1.360.549.861.261,00	4.183.151.971.243,00

5.2. Realização da Receita - por Região, UF e Origem da Receita (Corrente)

ORÇAMENTOS FISCAL E DA SEGURIDADE SOCIAL  
EXERCÍCIO DE 2016  
REALIZAÇÃO DA RECEITA CORRENTE (INCLUI RECEITAS CORRENTES INTRAORÇAMENTÁRIAS) POR REGIÃO, UF E ORIGEM DA RECEITA

ESPECIFICAÇÃO	RECEITA TRIBUTÁRIA	RECEITA DE CONTRIBUIÇÕES	RECEITA PATRIMONIAL	RECEITA AGROPECUÁRIA	RECEITA INDUSTRIAL	RECEITA DE SERVIÇOS	TRANSFERÊNCIAS CORRENTES	RECEITAS CORRENTES A CLASSIFICAR	OUTRAS RECEITAS CORRENTES	SOMA DAS RECEITAS CORRENTES
CENTRO-OESTE	457.272.412.848,27	744.376.684.086,30	67.523.942.503,95	14.813.377,94	323.826.573,81	37.459.826.054,15	1.116.180.709,39	6.900.632.008,13	64.374.195.408,22	1.379.362.513.570,16
DISTRITO FEDERAL	457.272.412.848,27	744.376.684.086,30	67.520.561.264,71	14.325.164,41	323.800.284,11	37.399.010.437,40	1.113.193.524,03	6.900.632.008,13	64.369.250.773,08	1.379.289.870.390,44
GOIAS			-	439.714,26	26.289,70	21.509.840,28		-	2.421.549,21	24.397.393,45
MATO GROSSO			2.194.692,60	30.648,27		10.781.960,94		-	1.693.077,53	14.700.379,34
MATO GROSSO DO SUL			1.186.546,64	17.851,00		28.523.815,53	2.987.185,36		830.008,40	33.545.406,93
NORDESTE			121.036.583,79	1.127.702,26	164.356,96	196.047.120,42	1.830.849,21	-	40.977.484,02	361.184.096,66
ALAGOAS			1.100.893,54	39.553,39		7.741.363,42		-	1.158.278,38	10.040.088,73
BAHIA			4.390.591,52	619.095,93	69.708,78	23.885.451,00	317.492,35	-	2.185.237,18	31.467.576,76
CEARA			3.195.148,65	318.301,21	39.999,58	13.744.889,25		-	4.149.569,16	21.447.907,85
MARANHAO			1.423.939,05	30.036,45		9.094.679,21		-	2.073.904,95	12.622.559,66
PARAIBA			1.387.199,13	79.116,00		6.762.911,74		-	1.477.920,41	9.707.147,28
PERNAMBUCO			99.512.894,83	(88.367,32)	54.648,60	90.480.148,86	1.511.520,42	-	23.326.381,20	214.797.226,59
PIAUÍ			284.740,74			9.779.220,66		-	2.719.687,37	12.783.648,77
RIO GRANDE DO NORTE			8.806.661,27	128.075,20		30.566.530,20		-	1.072.062,89	40.573.329,56
SERGIPE			934.515,06	1.891,40		3.991.926,08	1.836,44	-	2.814.442,48	7.744.611,46
NORTE	145.568.631,53	-	27.968.186,01	274.842,39	32.718,67	40.571.174,46	7.704.034,90	-	59.155.931,47	281.275.519,43
ACRE			445.542,35			1.515.129,13	10.000,00	-	2.331.196,92	4.301.868,40
AMAPA			408.133,93			1.903.732,35		-	295.050,77	2.606.917,05
AMAZONAS	145.568.631,53		6.576.995,60	14.726,00		6.667.529,00	658.670,93	-	34.864.936,39	194.351.489,45
PARA			19.844.937,54	5.754,50		20.834.153,28	3.709.543,47	-	19.964.012,64	64.358.401,43
RONDONIA			257.843,33	33.039,69		1.261.050,77	3.325.820,50	-	455.173,17	5.332.927,46
RORAIMA			152.916,43			2.370.496,74		-	621.517,97	3.144.931,14
TOCANTINS			281.816,83	221.322,20	32.718,67	6.019.083,19		-	624.043,61	7.178.984,50
SUDESTE	1.305.520.628,25	3.791.827.770,95	6.374.067.991,28	3.514.886,54	693.124.146,21	2.577.916.498,78	29.219.630,37	198.215,94	1.501.655.596,92	16.277.045.365,24
ESPIRITO SANTO			4.082.310,11	487.941,71	614.376,48	19.510.951,89	8.172.471,34	-	2.755.525,54	35.623.577,07
MINAS GERAIS			18.671.720,15	2.652.183,12	2.818.780,00	164.850.899,74	17.083.342,27	-	10.226.609,29	216.303.534,57
RIO DE JANEIRO	1.305.520.628,25	3.791.827.770,95	6.344.005.193,67	374.761,71	689.690.989,73	2.373.475.239,10	3.916.981,88	198.215,94	1.487.185.276,06	15.996.195.057,29
SAO PAULO			7.308.767,35			20.079.408,05	46.834,88	-	1.488.186,03	28.923.196,31

ESPECIFICAÇÃO	RECEITA TRIBUTÁRIA	RECEITA DE CONTRIBUIÇÕES	RECEITA PATRIMONIAL	RECEITA AGROPECUÁRIA	RECEITA INDUSTRIAL	RECEITA DE SERVIÇOS	TRANSFERÊNCIAS CORRENTES	RECEITAS CORRENTES A CLASSIFICAR	OUTRAS RECEITAS CORRENTES	SOMA DAS RECEITAS CORRENTES
SUL	-	-	64.418.475,45	2.085.148,86	5.164.216,81	244.138.390,25	7.237.899,22	-	37.993.046,93	361.037.177,52
PARANA			18.202.023,95	192.628,00	251.227,26	44.065.113,96	4.430.754,85	-	4.642.354,46	71.784.102,48
RIO GRANDE DO SUL			41.418.220,01	968.985,10	4.551.341,26	179.546.731,73	2.615.116,19	-	26.350.701,21	255.451.095,50
SANTA CATARINA			4.798.231,49	923.535,76	361.648,29	20.526.544,56	192.028,18	-	6.999.991,26	33.801.979,54
TOTAL GERAL	458.723.502.108,05	748.168.511.857,25	74.111.433.740,48	2.181.595,99	1.022.312.012,46	40.518.499.238,06	1.162.173.123,09	6.900.830.224,07	66.013.977.467,56	1.396.643.055.729,01

## 5.3. Realização da Receita - por Região, UF e Origem da Receita (Capital)

ORÇAMENTOS FISCAL E DA SEGURIDADE SOCIAL  
EXERCÍCIO DE 2016  
REALIZAÇÃO DA RECEITA DE CAPITAL (INCLUI RECEITAS DE CAPITAL INTRAORÇAMENTÁRIAS) POR REGIÃO, UF E ORIGEM DA RECEITA

ESPECIFICAÇÃO	OPERACOES DE CREDITO	ALIENACAO DE BENS	AMORTIZACOES DE EMPRESTIMOS	TRANSFERENCIAS DE CAPITAL	OUTRAS RECEITAS DE CAPITAL	SOMA DE RECEITAS DE CAPITAL
CENTRO-OESTE	1.046.822.543.262,74	1.229.371.323,38	139.895.191.859,78	56.912.772,58	248.945.253.309,15	1.436.949.272.527,63
DISTRITO FEDERAL	1.046.822.543.262,74	1.229.268.507,78	139.895.191.859,78	56.912.772,58	248.945.253.309,15	1.436.949.169.712,03
GOIÁS	-	2.976,80	-	-	-	2.976,80
MATO GROSSO DO SUL	-	99.838,80	-	-	-	99.838,80
NORDESTE	-	2.753.528,38	277.566.699,99	-	-	280.320.228,37
BAHIA	-	64.790,89	-	-	-	64.790,89
CEARA	-	2.380.009,59	-	-	-	2.380.009,59
PERNAMBUCO	-	158.627,90	277.566.699,99	-	-	277.725.327,89
RIO GRANDE DO NORTE	-	150.100,00	-	-	-	150.100,00
NORTE	-	545.486,89	148.770.166,09	-	-	149.315.652,98
AMAZONAS	-	375.620,42	-	-	-	375.620,42
PARA	-	-	148.770.166,09	-	-	148.770.166,09
RONDONIA	-	169.866,47	-	-	-	169.866,47
SUDESTE	696.938.638,29	1.535.083,73	2.779.057.694,74	9.341.645,34	-	3.486.873.062,10
MINAS GERAIS	-	484.308,12	-	8.294.525,26	-	8.778.833,38
RIO DE JANEIRO	696.938.638,29	1.050.775,61	2.779.057.694,74	1.047.120,08	-	3.478.094.228,72
SUL	-	168.772,48	-	14.977,13	-	183.749,61
PARANA	-	108.050,00	-	-	-	108.050,00
RIO GRANDE DO SUL	-	53.080,00	-	14.977,13	-	68.057,13



ESPECIFICAÇÃO	OPERACOES DE CREDITO	ALIENACAO DE BENS	AMORTIZACOES DE EMPRESTIMOS	TRANSFERENCIAS DE CAPITAL	OUTRAS RECEITAS DE CAPITAL	SOMA DE RECEITAS DE CAPITAL
SANTA CATARINA	-	7.642,48	-	-	-	7.642,48
TOTAL	1.047.519.481.901,03	1.234.374.194,86	143.100.586.420,60	66.269.395,05	248.945.253.309,15	1.440.865.965.220,69

#### 5.4. JUSTIFICATIVAS PARA A VARIAÇÃO DA ARRECADAÇÃO DA RECEITA REALIZADA, POR NATUREZA DA RECEITA – 2015/2016

A seguir, apresenta-se a arrecadação realizada, por natureza da receita, indicando a respectiva destinação dos valores para as fontes orçamentárias, bem como a variação do montante arrecadado com relação a 2015, explicando o motivo das variações nominais superiores a 30%, especialmente com relação às receitas de capital.

NATUREZA RECEITA	DENOMINAÇÃO	2016	2015	VARIAÇÃO PERCENTUAL	RAZÕES DA VARIAÇÃO
11210111	TAXAS DE INSPEÇÃO, CONTROLE E FISCALIZAÇÃO - PRINCIPAL	4.842.830.991,29	3.469.608.412,68	39,58%	A VARIAÇÃO POSITIVA EM 2016 DEVEU-SE, PRINCIPALMENTE, A RECLASSIFICAÇÃO REALIZADA PELA COFIN/STN NO VALOR DE R\$ 468.678.999,45 DAS RECEITAS DO INMETRO, DA NATUREZA DE RECEITA 16100311 – SERVIÇO DE REGISTRO, CERTIFICAÇÃO E FISCALIZAÇÃO-PRINCIPAL PARA A NATUREZA DE RECEITA 11210111 – TAXAS INSPEÇÃO, CONTROLE E FISCALIZAÇÃO-PRINCIPAL. ISTO EM VIRTUDE DO NOVO ENTENDIMENTO DA STN/SOF (NOTA TÉCNICA Nº 18450/2016-MP, DE 23/12/2016) DO CARÁTER TRIBUTÁRIO DOS RECURSOS DO INMETRO, QUE TEM COMO FATO GERADOR TAXA PELO PODER DE POLÍCIA E NÃO DE SERVIÇOS, COMO ERA CLASSIFICADO ANTERIORMENTE.
12200811	CONTRIBUIÇÃO DE INTERVENÇÃO NO DOMÍNIO ECONÔMICO – CIDE-COMBUSTÍVEIS – IMPORTAÇÃO - PRINCIPAL	876.700.708,21	266.166.703,21	229,38%	AUMENTO DAS ALÍQUOTAS DA CIDE COMBUSTÍVEIS, POR MEIO DO DECRETO 8.395, DE 28 DE JANEIRO DE 2015 QUE SE ENCONTRAM ZERADAS, O REAJUSTE PRODUZIU EFEITOS, NA ARRECADAÇÃO, A PARTIR DO MÊS DE MAIO DE 2015 E, EM TODO O ANO DE 2016. CRESCIMENTO, EM 2016, DO VOLUME DE IMPORTAÇÃO DE GASOLINA E DIESEL.
12200821	CONTRIBUIÇÃO DE INTERVENÇÃO NO DOMÍNIO ECONÔMICO – CIDE-COMBUSTÍVEIS – COMERCIALIZAÇÃO - PRINCIPAL	5.122.976.919,08	3.004.030.451,88	70,54%	AUMENTO DAS ALÍQUOTAS DA CIDE COMBUSTÍVEIS, POR MEIO DO DECRETO 8.395, DE 28 DE JANEIRO DE 2015 QUE SE ENCONTRAM ZERADAS, O REAJUSTE PRODUZIU EFEITOS, NA ARRECADAÇÃO, A PARTIR DO MÊS DE JUNHO DE 2015 E, EM TODO O ANO DE 2016.
13210011	REMUNERAÇÃO DE DEPOSITOS BANCÁRIOS - PRINCIPAL	20.413.682.055,45	14.491.209.863,21	40,87%	INCREMENTO DECORRIDO PRINCIPALMENTE DAS APROPRIAÇÕES DE RENDIMENTOS DO EXTRA MERCADO DAS RECEITAS DO FUNDO DE AMPARO AO TRABALHADOR – FAT EM 2016 NO MONTEANTE DE R\$ 3.57 BILHÕES. ALÉM DO FAT OCORREU UM AUMENTO TAMBÉM NAS REMUNERAÇÕES, VIA EXTRA MERCADO DO FUNDO NACIONAL DE DESENVOLVIMENTO DA EDUCAÇÃO – FNDE.
13210061	JUROS SOBRE O CAPITAL PRÓPRIO - PRINCIPAL	2.448.752.895,96	5.613.702.789,55	-56,38%	EM 2016, O DEGRÉSCIMO DA ARRECADAÇÃO SE DEU EM VIRTUDE, PRINCIPALMENTE, DA ATUAL POLÍTICA DE DISTRIBUIÇÃO DE DIVIDENDOS/JUROS SOBRE CAPITAL PRÓPRIO DO BNDES E DA CAIXA ECONÔMICA FEDERAL – CAIXA. DESTAQUE PARA OS PAGAMENTOS REALIZADOS PELAS EMPRESAS BB, BNDES, CAIXA, CMB E IRB, QUE CONTRIBUÍRAM COM 88% DO TOTAL ARRECADADO, O BANCO DO BRASIL SA, – BB FOI A EMPRESA RESPONSÁVEL PELO MAIOR RECOLHIMENTO DE DIVIDENDOS/JCP À UNIÃO, NO MONTEANTE DE R\$ 1,33 BILHÃO O QUE REPRESENTOU UMA DIMINUIÇÃO DE 56% DO VALOR PAGO EM 2015. ESSA DIMINUIÇÃO SE DEVE, PRINCIPALMENTE, AO FATO DO LÚCRO LÍQUIDO ACUMULADO ENTRE 01.01.2016 A 30.09.2016 (R\$ 7.07 BILHÕES) SER 41% MENOR QUE O APRESENTADO NO MESMO PERÍODO DO ANO DE 2015 (R\$ 11,9 BILHÕES). A MAIOR PARCELA PAGA EM 2016, NO VALOR DE R\$ 1,2 BILHÃO, SE REFERE À ANTECIPAÇÃO DO RESULTADO DO EXERCÍCIO DE 2016 E A TOTALIDADE DO INGRESSO DE RECURSOS FOI SOB A FORMA DE JCP. JÁ A CAIXA ECONÔMICA FEDERAL – CAIXA RECOLHEU À UNIÃO R\$ 739 MILHÕES, DOS QUAIS R\$ 682 MILHÕES, PAGOS SOB A FORMA DE JCP, DECORRENTE DA DISTRIBUIÇÃO ANTECIPADA DO LÚCRO LÍQUIDO PROJETADO DE 2016, EM CONFORMIDADE COM O DECRETO Nº 7.973, DE 28.03.2013, QUE APROVA O ESTATUTO SOCIAL DAQUELA INSTITUIÇÃO.

NATUREZA RECEITA	DENOMINAÇÃO	2016	2015	VARIACÃO PERCENTUAL	RAZÕES DA VARIACÃO
13220011	DIVIDENDOS - PRINCIPAL	345.368.473,88	6.337.367.786,45	-94,55%	EM 2016, O DECRÉSCIMO DA ARRECADADAÇÃO SE DEU EM VIRTUDE, PRINCIPALMENTE, DA ATUAL POLÍTICA DE DISTRIBUIÇÃO DE DIVIDENDOS/JUROS SOBRE CAPITAL PRÓPRIO DO BNDES E DA CAIXA ECONÔMICA FEDERAL - CAIXA. DESTAQUE PARA OS PAGAMENTOS REALIZADOS PELAS EMPRESAS BB, BNDES, CAIXA, CMB E IRB, QUE CONTRIBUÍRAM COM 88% DO TOTAL ARRECADADO. O BANCO DO BRASIL SA, - BB FOI A EMPRESA RESPONSÁVEL PELO MAIOR RECOLHIMENTO DE DIVIDENDOS/JCP A UNIÃO, NO MONTANTE DE R\$ 1,33 BILHÃO O QUE REPRESENTOU UMA DIMINUIÇÃO DE 56% DO VALOR PAGO EM 2015.
13320411	DELEGAÇÃO PARA EXPLORAÇÃO INFRAESTRUTURA AEROPORTUÁRIA - PRINCIPAL	1.574.784.620,96	2.474.880.128,79	-36,37%	A VARIACÃO NEGATIVA DEVEU-SE AO FATO QUE EM 2015 OCORRERAM OS PAGAMENTOS DAS PARCELAS REFERENTES AS RECEITAS DE CONCESSÕES DOS AEROPORTOS INTERNACIONAIS DO GALEÃO/RJ E CONFINS/MG NO MONTANTE DE R\$ 866.390.870,16, EM CONFORMIDADE COM OS CONTRATOS ASSINADOS EM 2014. ESTA ARRECADADAÇÃO NÃO SE REPETIU EM 2016.
13330011	DELEGAÇÃO DOS SERVIÇOS DE TELECOMUNICAÇÃO - PRINCIPAL	1.129.477.519,88	2.234.027.880,04	-49,44%	É UMA RECEITA ADMINISTRADA PELA ANATEL DECORRENTE DA CONCESSÃO E/OU AUTORIZAÇÃO DE PRESTAÇÃO DE SERVIÇO TELEFÔNICO FIXO COMUTADO, CONSISTE NO PAGAMENTO, A CADA BIÊNIO, CORRESPONDENTE A 2% (DOIS POR CENTO) DA RECEITA DO ANO ANTERIOR PELA PRESTAÇÃO DE SERVIÇO, SENDO OS ANOS PARES ONDE SE VERIFICA UM MENOR VALOR ARRECADADO EM FUNÇÃO DA DATA DE INÍCIO DA CONCESSÃO/AUTORIZAÇÃO.
13410431	PARTICIPAÇÃO ESPECIAL PELA PRODUÇÃO DE PETRÓLEO EM PLATAFORMA - CONTRATO DE CONCESSÃO - DECLARAÇÃO DE COMERCIALIDADE ANTES DE 3/12/2012 - DEMAIS SITUAÇÕES - PRINCIPAL	2.308.529.971,29	5.842.673.634,66	-60,49%	EM 2015 OCORREU O PAGAMENTO DO ÚLTIMA PARCELA DA AUTORIZAÇÃO PARA EXPLORAÇÃO DO SERVIÇO MÓVEL ESPECIALIZADO - SME E USO DE BLOCOS DE 1MHZ, NA FAIXA DE 806-821 / 851-866 MHZ DE DETERMINADA EMPRESA NO VALOR DE R\$ 671.848,09.
13600111	CESSÃO DO DIREITO DE OPERACIONALIZAÇÃO DE PAGAMENTOS - PRINCIPAL	1.717.390.132,61	622.002.560,95	176,11%	A PARTICIPAÇÃO ESPECIAL FOI FORTEMENTE IMPACTADA PELA VARIACÃO DO PREÇO DO PETRÓLEO NO MERCADO INTERNACIONAL. O BRENT MÉDIO PARA O ANO DE 2015 FOI DE US\$ 57,37/BBL E CAIU EM 2016 PARA US\$ 42,34/BBL. O CÂMBIO MÉDIO EM 2015 FOI DE R\$ 3,13/US\$ E EM 2016 FOI DE R\$ 3,57/US\$. EM REAIS, TEMOS QUE O PREÇO DO BRENT MÉDIO FOI DE R\$ 180,00/BBL (2015) PARA R\$ 151,00/BBL (2016). LEMBRAMOS QUE A PE NÃO É DIRETAMENTE PROPORCIONAL AO PREÇO. ASSIM, QUEDAS NO PREÇO SE REFLETEM EM QUEDAS MAIS ACENTUADAS NOS VALORES ARRECADADOS. OCORREU TAMBÉM UMA REDUÇÃO NA PRODUÇÃO DE PETRÓLEO NO PRIMEIRO TRIMESTRE DEVIDO A PARADAS PROGRAMADAS E NÃO PROGRAMADAS DE PLATAFORMAS NA BACIA DE CAMPOS.
19100111	MULTAS PREVISTAS EM LEGISLAÇÃO ESPECÍFICA - PRINCIPAL	27.216.242.350,16	2.298.120.034,14	1.084,28%	TRATA-SE DO PAGAMENTO POR AGENTES FINANCEIROS EM 2016, NO MONTANTE DE R\$ 770.992.587,51, RELATIVO A CESSÃO DE DO DIREITO DE OPERACIONALIZAR A FOLHA DE PESSOAL ATIVO E INATIVO DA UNIÃO. NÃO HOUVE INGRESSO DESTES RECURSO NA CONTA ÚNICA EM 2015.
19220121	RESTITUIÇÃO DE CONVENIOS FINANCEIROS - PRINCIPAL	589.654.193,34	3.481,78	16.935.323,64%	A VARIACÃO POSITIVA DEVEU-SE AO INGRESSO EM 2016 DA MULTA DECORRENTE DO REGIME ESPECIAL DE REGULARIZAÇÃO CAMBIAL - RERCT NO MONTANTE DE R\$ 23.407.789.749,08.
19220311	RESTITUIÇÃO DE BENEFÍCIOS DE PREVIDENCIÁRIOS - PRINCIPAL	1.886.234.703,09	1.077.475.688,55	75,06%	TRATA-SE DE DEVOLUÇÃO DE DISPONIBILIDADES DE RECURSOS A TÍTULO DE RESTITUIÇÃO DE CONVÊNIO, EM 2016 POR PARTE DO BANCO DO BRASIL SA, E DO BANCO NACIONAL DE DESENVOLVIMENTO ECONÔMICO E SOCIAL - BNDES AO FUNDO DA MARINHA MERCANTE - FMM, NO MONTANTE DE R\$ 587.744.873,03, FATO QUE NÃO OCORREU EM 2015.
19901111	VARIACÃO CAMBIAL - PRINCIPAL	1.766.468.359,23	5.202.148.188,47	-66,04%	A RECEITA REFERE-SE A PROCESSOS DE COBRANÇA QUE APONTA A REDE BANCÁRIA PAGADORA DE BENEFÍCIOS ADMINISTRADOS PELO INSS COMO CÚLPADO PELO PREJUÍZO, BASICAMENTE RENOVACÃO DE SENHA APÓS O ÓBITO DO BENEFICIÁRIO. NO EXERCÍCIO DE 2016 HOUVE CONSTITUIÇÃO DE GT QUE CULMINOU NA INSCRIÇÃO DE VÁRIOS CNPJ DE BANCOS EM CADIN, MOTIVANDO A IMEDIATA RESTITUIÇÃO DOS VALORES AO INSS.
19909911	OUTRAS RECEITAS PRIMÁRIAS - PRINCIPAL	-1.715.675.031,68	15.762.994,57	-10.984,19%	TRATA-SE DE RECEITA DE VARIACÃO CAMBIAL, DECORRENTE DA DIFERENÇA ENTRE AS TAXAS DE CÂMBIO DE COMPRA ANTECIPADA DE MOEDA ESTRANGEIRA PARA PAGAMENTO DE DIVIDAS EXTERNAS E AS TAXAS DE LANÇAMENTO DAS RESPECTIVAS DESPESAS ORÇAMENTÁRIAS. ESSA RECEITA OCORRE, POR EXEMPLO, QUANDO A COMPRA DE MOEDA É REALIZADA ANTECIPADAMENTE COM UMA TAXA DE CÂMBIO MENOR E, PORTANTO, COM UM CUSTO FINANCEIRO MENOR DO QUE A TAXA DE CÂMBIO DO DIA DO LANÇAMENTO DA DESPESA ORÇAMENTÁRIA. NESSE CASO, A DIFERENÇA EM REAIS DO VALOR DA COMPRA DA MOEDA E O VALOR DO LANÇAMENTO DA DESPESA É CONTABILIZADO COMO RECEITA DE VARIACÃO CAMBIAL POSITIVA. A DIFERENÇA APRESENTADA ENTRE 2015 E 2016 SE DEVE, PORTANTO, A VARIACÃO CAMBIAL DESSES EXERCÍCIOS E TAMBÉM AO PRÓPRIO VALOR DOS VENCIMENTOS DE DIVIDA EXTERNA, JÁ QUE EM 2015 OS PAGAMENTOS DA DIVIDA EXTERNA TOTALIZARAM R\$ 19,3 BI E EM 2016, R\$ 14,8 BI.
19909913	OUTRAS RECEITAS PRIMÁRIAS - DIVIDA ATIVA	-339.119.528,41	547.056.238,04	-161,99%	A VARIACÃO NEGATIVA DEVEU-SE AOS VALORES RESTITUIDOS, RETIFICADOS NEGATIVAMENTE OU COMPENSADOS NEGATIVAMENTE EM 2016 NOS CÓDIGOS DE RECEITA DARF 8047 - DEPOSITO JUDICIAL-OUTROS; 8050 - DEPOSITO ADMINISTRATIVO-OUTROS E 1467 - REGULARIZAÇÃO DE DEPOSITOS JUDICIAIS NAO TRIBUTARIOS-LEI 12.099/09 PELA SRFB.
					A VARIACÃO NEGATIVA DEVEU-SE AOS VALORES RESTITUIDOS EM 2016 NOS CÓDIGOS DE RECEITA DARF 7525 - RECEITA DA DIVIDA ATIVA-DEPOSITOS JUDICIAL/JUSTIÇA FEDERAL PELA SRFB.

NATUREZA RECEITA	DENOMINAÇÃO	2016	2015	VARIACÃO PERCENTUAL	RAZÕES DA VARIACÃO
21220011	OPERAÇÕES DE CRÉDITO CONTRATUAIS - MERCADO EXTERNO - PRINCIPAL	3.305.460.847,65	1.701.096.396,04	94,31%	A VARIACÃO É DEVIDO A APROPRIAÇÃO DA FONTE 0149 REFERENTE AOS PROJETOS DO PAC. A SABER: F-X2 E KC-390. OS PROCEDIMENTOS CONTÁBEIS DE REGISTRO NO SIAFI OCORRERAM EM MAIORES VALORES NOMINAIS QUANDO COMPARADOS COM OS DE 2015 EM RAZÃO DA EDIÇÃO DA PORTARIA Nº 459 - MINISTÉRIO DA FAZENDA, DE 13 DE DEZEMBRO DE 2016, QUE AMPLIOU O LIMITE DE PAGAMENTO DO MINISTÉRIO DA DEFESA E, EM CONSEQUÊNCIA, DOS QUANTITATIVOS DESTINADOS AO PAC. TAIS APROPRIAÇÕES SÓ NÃO FORAM MAIS SIGNIFICATIVAS NO EXERCÍCIO DE 2015 EM RAZÃO DA INEXISTÊNCIA DE LIMITES DE PAGAMENTO SUFICIENTES E QUE REDUNDARAM EM VALORES INSCRITOS EM RP PARA 2016.
22110011	ALIENAÇÃO DE TÍTULOS MOBILIÁRIOS - PRINCIPAL	242.226,39	855.000.000,00	-99,97%	A VARIACÃO ENTRE 2016 E 2015 ESTÁ ASSOCIADO AO RESGATE DE COTAS DO FFEI - FUNDO FISCAL DE INVESTIMENTO E ESTABILIZAÇÃO, OCORRIDO EM 22/12/2015, NO VALOR DE R\$ 855.000.000,00; CONFORME AUTORIZAÇÃO DO CONSELHO DELIBERATIVO DO FUNDO SOBERANO DO BRASIL - CDF-SB E DESPACHO DO SECRETÁRIO DO TESOUREIRO NACIONAL E QUE NÃO SE REPETIU NO EXERCÍCIO DE 2016.
22120111	ALIENAÇÃO DE ESTOQUES DA POLÍTICA DE PREÇOS MÍNIMOS - PGPM - PRINCIPAL	1.031.357.878,67	401.569.107,17	156,83%	A VARIACÃO POSITIVA EM 2016 FOI RESULTADO DA LIBERAÇÃO PARA VENDA/LEILÃO POR PARTE DA COMPANHIA NACIONAL DE ABASTECIMENTO - CONAB DOS SEGUINTES PRODUTOS: CAFÉ, ARROZ, MILHO, FEIJÃO FARINHA DE MANDIOCA E FÉCULA DE MANDIOCA. EM 2015 SÓ HOUE VENDA DE MILHO ATRAVÉS DE VENDA/BALCÃO PARA OS PEQUENOS PRODUTORES, PRINCIPALMENTE DA REGIÃO NORDESTE.
					A VARIACÃO NEGATIVA DE 45,97% NAS RECEITAS DE NATUREZA 23000311, DEVE-SE À OBTENÇÃO POR VÁRIOS MUTUÁRIOS DO REFINANCIAMENTO NO ÂMBITO DA LEI Nº 9.496/97, DE MANDADOS DE SEGURANÇA NO SUPREMO TRIBUNAL FEDERAL - STF QUESTIONANDO A METODOLOGIA DE ATUALIZAÇÃO DOS SALDOS DEVEDORES, O QUE LHEIS PERMITIU HONRAR O PAGAMENTO DAS PARCELAS DEVIDAS NO PERÍODO DE ABRIL A JUNHO/2016, E PELA APLICAÇÃO ANTECIPADA DAS CONDIÇÕES PREVISTAS NO PLC Nº 257/16, DEPOIS APROVADO COMO LC Nº 156/2016, EM VISTA DE ACORDO FIRMADO NO ÂMBITO DO STF.
23000311	AMORTIZAÇÃO DE EMPRÉSTIMOS - ESTADOS E MUNICÍPIOS - PRINCIPAL	11.221.151.451,73	20.768.799.478,62	-45,97%	COM ISSO, PASSARAM A SER APLICADAS AOS ESTADOS QUE OBTIVERAM OS MANDADOS AS SEGUINTES CONDIÇÕES: AMPLIAÇÃO DOS PRAZOS ORIGINAIS PARA PAGAMENTO DAS DÍVIDAS EM 240 MESES ADICIONAIS; DIFERIMENTO EM 24 MESES A PARTIR DE JULHO/2016 DOS VALORES DEVIDOS E NÃO PAGOS EM RAZÃO DE LIMINARES CONCEDIDAS PELO STF; DESCONTO INTEGRAL NO VALOR DAS PRESTAÇÕES VENCÍVEIS ENTRE JULHO/2016 E DEZEMBRO/2016, LIMITADO A R\$ 500 MILHÕES; DESCONTOS DECRESCENTES NO VALOR DAS PRESTAÇÕES VENCÍVEIS ENTRE JANEIRO/2017 E JULHO/2018; INCORPORAÇÃO AO SALDO PRINCIPAL E INÍCIO DA AMORTIZAÇÃO DOS VALORES DESCONTADOS A PARTIR DE JULHO/2018.
23000411	AMORTIZAÇÃO DE EMPRÉSTIMOS DE FINANCIAMENTO DE DIVIDAS DE MÉDIO E LONGO PRAZO - PRINCIPAL	23.265.561,22	2.193.765.291,73	-98,94%	A VARIACÃO NEGATIVA DE 98,94% OBSERVADA NAS RECEITAS DA NATUREZA 23000411 FORAM OCASIONADAS, PRINCIPALMENTE, PELO PAGAMENTO, CONFORME PREVISTO NO INSTRUMENTO CONTRATUAL, EM PARCELA ÚNICA DE R\$ 1.968.070.817,81, EM 15.12.2015, DO CRÉDITO DA UNIÃO COM O BNDES DECORRENTE DE DESMEMBRAMENTO DE DÍVIDA ORIGINÁRIA DE CONTRATO DE CESSÃO DE CRÉDITOS. ALÉM DISSO, NO ÂMBITO DO ACORDO QUE REESTRUTUROU A DÍVIDA DE MÉDIO E LONGO PRAZO - PARCELAS DE PRINCIPAL VENCIDAS E VINCENDAS E JUROS DEVIDOS E NÃO PAGOS NO PERÍODO DE 01.01.1991 A 15.04.1994 - DO SETOR PÚBLICO BRASILEIRO JUNTO A CREDORES PRIVADOS ESTRANGEIROS - DMLP, HAVIA PREVISÃO DE RECEBIMENTOS DE PRINCIPAL, DEVIDAMENTE REALIZADA, EM 2015. PARA 2016, O REFERIDO PROGRAMA SO PREVIU O RECEBIMENTO DE JUROS, E OS PAGAMENTOS DE PRINCIPAL FORAM DECORRENTES DE AMORTIZAÇÕES EXTRAORDINÁRIAS.
23000611	AMORTIZAÇÃO DE EMPRÉSTIMOS CONTRATUAIS - PRINCIPAL	124.019.379.978,61	26.780.235.062,54	363,10%	A VARIACÃO DESTA RECEITA DEU-SE EM VIRTUDE DA LIQUIDAÇÃO ANTECIPADA DE 5 CONTRATOS DE FINANCIAMENTO FIRMADOS COM O BNDES, O QUE GEROU UM FLUXO FINANCEIRO EXTRAORDINÁRIO DE 100 BILHÕES. TAL LIQUIDAÇÃO OCORREU EM CONFORMIDADE COM O DESPACHO DO SENHOR MINISTRO DE ESTADO DA FAZENDA ASSINADO EM 22 DE DEZEMBRO DE 2016 E NOS TERMOS DO ACORDÃO Nº 297/5/2016 - TCU - PLENÁRIO.
29200021	RESULTADO DO BANCO CENTRAL - DENOMINAÇÕES - PRINCIPAL	42.565.826.075,46	62.295.997.228,68	-31,67%	TRATA-SE DE RECEITA DO RESULTADO APURADO NO BALANÇO DO BANCO CENTRAL E TAMBÉM DO RESULTADO FINANCEIRO DAS OPERAÇÕES COM RESERVAS E DERIVATIVOS CAMBIAIS DO BANCO CENTRAL. A VARIACÃO APRESENTADA NOS EXERCÍCIOS DEVE-SE, PORTANTO, À VARIACÃO CAMBIAL DO PERÍODO E À VARIACÃO DO RESULTADO DO BACEN.
79900211	APORTES PARA PERÍODOS DE COMPENSAÇÕES AO RGPS - PRINCIPAL - OPERAÇÕES INTRA-ORÇAMENTÁRIAS	17.593.310.000,00	25.406.973.684,77	-30,75%	OS VALORES CLASSIFICADOS EM 2016 E 2015 RELATIVOS A ESTA RECEITA, DE QUE TRATA OS ARTS. 7º A 9º DA LEI Nº 12.546, DE 2011, SÃO ESTIPULADOS NAS RESPECTIVAS LEIS ORÇAMENTÁRIAS ANUAIS - LOA, CONFORME ESTIMATIVAS ANUAIS EFETUADAS PELA SREB E ADOTADAS NA LOA.

NATUREZA RECEITA	DENOMINAÇÃO	2016	2015	VARIACÃO PERCENTUAL	RAZÕES DA VARIACÃO
81110021	TÍTULOS DE RESPONSABILIDADE DO TESOURO NACIONAL - REFINANCIAMENTO DA DÍVIDA PÚBLICA FEDERAL NO MERCADO INTERNO - PRINCIPAL - OPERAÇÕES INTRA-ORÇAMENTÁRIAS	6.082.405.969,82	4.393.788.620,31	38,43%	

## 6. FINANCIAMENTOS COM RECURSOS EXTERNOS

As informações ora apresentadas foram fornecidas pela Secretaria Federal de Controle Interno, unidade do Ministério da Transparência, Fiscalização e Controladoria-Geral da União (CGU), e contemplam a análise sucinta dos trâmites e aspectos operacionais para aprovação dos projetos de financiamentos e empréstimos, bem como o resultado relevantes das auditorias e fiscalizações realizadas nos projetos em execução.

De forma resumida, o fluxo para aprovação de um financiamento externo ao setor público pode ser descrito pelas seguintes fases:

### Fase de Análise

Primeiramente, o proponente mutuário deve procurar o agente financeiro para certificar se há interesse em financiar o projeto, bem como verificar as condições financeiras da operação de crédito externo.

Os pedidos de financiamento devem ser submetidos à Secretaria de Assuntos Internacionais (Seain) via internet mediante preenchimento de um documento denominado Carta-Consulta em sistema próprio do Ministério do Planejamento.

O proponente mutuário, em regra, será convidado a fazer exposição técnica do projeto. Na oportunidade, poderão ser solicitadas informações adicionais que possibilitem o parecer final dos membros do Grupo Técnico da Comissão de Financiamentos Externos (GTEC). Cabe ressaltar, que a apresentação do pleito ao GTEC tem o objetivo de subsidiar a análise do projeto, não implicando seu imediato encaminhamento à Comissão de Financiamentos Externos (Cofix).

Após manifestação do GTEC, a proposta de financiamento é submetida à avaliação da Cofix.

### Fase de Preparação

Uma vez que a Cofix autorize a preparação do projeto custeado com financiamento externo, ela emite uma Recomendação que é submetida ao Ministro de Estado do Planejamento, Desenvolvimento e Gestão para sua ratificação. Após a assinatura da Recomendação pelo Ministro e sua publicação no Diário Oficial da União, é iniciada a fase de preparação do projeto.

De acordo com o ciclo de projetos específico de cada agente financiador, são realizadas missões técnicas com o objetivo de preparar o projeto em conjunto com o proponente mutuário.

Concluída a preparação do projeto, o agente financiador elabora as minutas dos contratos de empréstimo e de garantia (se for o caso) e as encaminha à SEAIN que, na qualidade de coordenadora do processo de negociação contratual, as distribui aos seguintes órgãos: Secretaria do Tesouro Nacional do Ministério da Fazenda (STN), Procuradoria Geral da Fazenda Nacional do Ministério da Fazenda (PGFN) e ao proponente mutuário.

O proponente mutuário deverá abrir processo junto à Coordenação-Geral de Operações Financeiras (COF) da PGFN, no caso de pleitos relacionados à União, ou junto à Coordenação Geral de Operações de Crédito de Estados e Municípios (COPEM), da STN, quando se tratar de pleitos relacionados aos entes subnacionais, para que sejam realizadas as análises pertinentes que permitem autorizar a negociação das minutas.

### Fase de negociação

Após a verificação das condições estabelecidas na Recomendação da Cofix e mediante pronunciamento favorável do Ministério da Fazenda, a Seain, na qualidade de órgão coordenador do processo de negociação, agenda reunião prévia à de negociação para análise e discussão das minutas contratuais com a participação de representantes da STN, da PGFN e do proponente mutuário, incluindo representante de sua área

jurídica.

As reuniões de negociação serão realizadas a partir de convite da SEAIN ao agente financiador e aos demais entes participantes (STN, PGFN e proponente mutuário, incluindo representante de sua área jurídica).

Concluída a negociação, o proponente mutuário deve ainda atender os requerimentos exigidos pelo Ministério da Fazenda (STN e PGFN) para encaminhamento do processo ao Senado Federal.

### Fase de assinatura

Os agentes financiadores encaminham as minutas contratuais negociadas para aprovação da operação de crédito pela Diretoria Executiva, que para esse processo, necessita de prazo mínimo de 30 dias a contar do término da negociação. Cabe ressaltar, que alguns agentes financiadores aprovam a operação de crédito previamente ao processo de negociação.

A PGFN, com fundamento no parecer da STN, bem como no parecer jurídico do proponente mutuário sobre as minutas contratuais negociadas, e de posse do credenciamento provisório da operação junto ao Banco Central do Brasil (BCB), emite parecer sobre as referidas minutas e elabora Exposição de Motivos do Ministro da Fazenda ao Presidente da República, solicitando o envio de mensagem ao Senado Federal, com vistas à autorização da contratação e/ou à concessão de garantia da União.

O Senado Federal autoriza a contratação da operação de crédito externo e/ou a concessão da garantia da União mediante Resolução específica publicada no DOU, válida por 540 dias a contar da data de sua publicação.

A PGFN, de posse: a) do parecer final da STN, com manifestação formal do agente financiador quanto ao cumprimento das condições especiais prévias ao primeiro desembolso dos recursos do empréstimo externo; b) da Resolução do Senado Federal; e c) da aprovação da operação pela Diretoria Executiva do agente financiador, prepara a autorização do Ministro da Fazenda para a contratação da operação de crédito externo e/ou para a concessão de garantia da União. De posse da autorização, as partes poderão agendar data da assinatura.

### Fase de efetividade

Para dar efetividade ao contrato, além das providências expressas nas disposições contratuais, o proponente mutuário deverá: (a) solicitar ao BCB o Registro da Operação Financeira (ROF); (b) solicitar ao órgão jurídico de sua esfera de competência parecer sobre os aspectos legais do contrato assinado e o encaminhar à PGFN que, por sua vez, emite seu parecer legal, na qualidade de representante legal do mutuário da operação; e (c) publicar no DOU o extrato do Contrato de Empréstimo externo com as características básicas da operação, discriminando: a espécie e o valor da operação, as partes envolvidas (devedora e credora), o objeto do financiamento, a data da celebração do contrato de empréstimo e os representantes das partes nominalmente.

### Fase de execução

Inicia a partir da data do primeiro desembolso, e finaliza na data prevista para o último desembolso, conforme disposto no Contrato de Empréstimo da operação.

Para 2017, foram implementadas alterações relevantes no processo de análise de projetos a serem custeados com recursos de financiamentos externos, entre as quais pode-se citar a publicação da Resolução Seain nº 1, de 13 de janeiro de 2017, que tem por objetivo, entre outros, de instituir procedimentos para análise e avaliação dos programas e projetos vinculados aos pleitos de operações de crédito externo de interesse do setor público. Outra alteração relevante foi introduzida pelo Manual de Instrução de Pleitos, versão 2017.1.11.w, ao incluir, no fluxo de operações externas, procedimentos de análise de garantia pela União, tendo em vista



que a maioria dessas operações contam com a referida garantia.

As informações constantes deste tópico foram extraídas: do Manual de Financiamentos Externos, edição 2013 (disponível em [http://www.planejamento.gov.br/assuntos/assuntos-internacionais/publicacoes/manual\\_financeamento\\_externo.pdf](http://www.planejamento.gov.br/assuntos/assuntos-internacionais/publicacoes/manual_financeamento_externo.pdf)); do sítio do Ministério do Planejamento, Desenvolvimento e Gestão (<http://www.planejamento.gov.br/assuntos/assuntos-internacionais/cofix/etapas-de-tramitacao-para-financiamento-externo>); da Resolução SEAIN nº 1, de 13 de janeiro de 2017, publicada no Diário Oficial da União – DOU em 17/1/2017; e do Manual para Instrução de Pleitos, versão 2017.1.11.w (disponível também em <http://conteudo.tesouro.gov.br/manuais/mip>).

Resultados relevantes das auditorias e fiscalizações realizadas nos projetos de recursos externos em 2016

A CGU realiza auditorias em projetos de recursos externos, assim entendidos como aqueles que sejam total ou parcialmente financiados por empréstimos ou doações internacionais, ou, ainda, aqueles que

envolvam acordos de cooperação técnica internacional.

Essa atuação pode se dar em função dos protocolos de entendimentos, termos de referência e cláusulas contratuais firmados com organismos internacionais, entre os quais se destacam o Banco Interamericano de Desenvolvimento (BID), o Banco Internacional para Reconstrução e Desenvolvimento (Bird) e o Programa das Nações Unidas para o Desenvolvimento (Pnud).

Em 2016, foram auditados 48 projetos por meio da realização de 63 auditorias em Brasília e nos Estados de Alagoas/AL, Amazonas/AM, Ceará/CE, Mato Grosso do Sul/MS, Minas Gerais/MG, Pará/PA, Pernambuco/PE, Rio de Janeiro/RJ, Roraima/RR, Santa Catarina/SC e São Paulo/SP. Os totais de projetos auditados e de auditorias de recursos externos realizadas nos últimos cinco exercícios e por organismo internacional estão expressos nos quadros a seguir. Destaque-se que, em função da execução descentralizada, alguns projetos podem corresponder a mais de uma auditoria, uma vez que são avaliadas a unidade central e algumas das unidades nos Estados e Municípios.

#### AUDITORIAS EM PROJETOS DE RECURSOS EXTERNOS

PROJETOS OU AUDITORIAS / EXERCÍCIOS	2012	2013	2014	2015	2016
Nº DE PROJETOS FEDERAIS AUDITADOS	55	62	73	59	48
Nº DE AUDITORIAS REALIZADAS	135	169	130	84	63

Fonte: CGU/SFC/PO.

#### AUDITORIAS REALIZADAS POR ORGANISMO INTERNACIONAL EM 2016

ORGANISMO INTERNACIONAL	Nº PROJETOS AUDITADOS	Nº AUDITORIAS REALIZADAS
BID – BANCO INTERAMERICANO DE DESENVOLVIMENTO	9	17
BIRD – BANCO INTERNACIONAL PARA RECONSTRUÇÃO E DESENVOLVIMENTO	8	14
FIDA – FUNDO NACIONAL DE DESENVOLVIMENTO AGRÍCOLA	1	2
KFW – KREDITANSTALT FÜR WIEDERAUFBAU	5	5
OIMT – ORGANIZAÇÃO INTERNACIONAL DAS MADEIRAS TROPICAIS	1	1
PNUD – PROGRAMA DAS NAÇÕES UNIDAS PARA O DESENVOLVIMENTO	19	19
UNESCO – ORGANIZAÇÃO DAS NAÇÕES UNIDAS PARA A EDUCAÇÃO, A CIÊNCIA E A CULTURA	1	1
UNODC – ESCRITÓRIO DAS NAÇÕES UNIDAS SOBRE DROGAS E CRIME	4	4
<b>TOTAL GERAL</b>	<b>48</b>	<b>63</b>

Fonte: CGU/SFC/PO.

Os resultados, além de fornecer aos bancos e organismos cooperantes garantia razoável de que as informações expostas nos demonstrativos financeiros representam a real execução dos projetos, contribuem para a melhoria da gestão, por meio de recomendações de cunho corretivo para falhas que demandam ação pontual e de proposições para o aprimoramento dos controles internos, e auxiliam a SFC na avaliação das políticas e dos administradores públicos.

Em decorrência das auditorias realizadas, foram identificadas em alguns projetos, entre outras, as seguintes falhas:

- baixa execução física e financeira;
- atuação de consultores em atividades continuadas e de natureza administrativa, caracterizando desvio de finalidade da contratação;
- falhas na fiscalização de contratos;
- não aplicação de penalidade contratual;
- pagamento por serviços não entregues por empresa contratada;
- prejuízo decorrente de reajustamento de contrato com índices indevidos;
- pagamento por produtos de conteúdo idêntico e pré-existente na Internet;
- produto objeto de consultoria pessoa física divergente do especificado no termo de referência; e

- aquisição de produtos sem utilização no projeto.

Além da realização direta desses trabalhos, foi também prestada orientação e supervisão técnica a trabalhos desenvolvidos em cinco projetos de recursos externos por órgãos setoriais do Sistema de Controle Interno do Poder Executivo Federal (Secretaria de Controle Interno da Presidência da República (Ciset/PR) e Secretaria de Controle Interno do Ministério das Relações Exteriores (Ciset/MRE).

#### ORIENTAÇÃO E SUPERVISÃO A ÓRGÃOS SETORIAIS DO SISTEMA DE CONTROLE INTERNO EM 2016

ORGANISMO INTERNACIONAL	CISSET MRE	CISSET PR	TOTAIS
BID	-	1	1
BIRD	-	1	1
PNUD	3	-	3
<b>TOTAIS</b>	<b>3</b>	<b>2</b>	<b>5</b>

Fonte: CGU.

7. RENÚNCIAS TRIBUTÁRIAS, FINANCEIRAS E CREDITÍCIAS, DECORRENTES DA REALIZAÇÃO DA COPA DO MUNDO FIFA 2014 E DA COPA DAS CONFEDERAÇÕES FIFA 2013 (ACÓRDÃO TCU Nº 76/2015)

A seguir, apresentam-se as informações referentes aos valores totais estimados das renúncias tributárias, financeiras e creditícias da União, dos Estados, dos Municípios e do Distrito Federal, decorrentes da realização da Copa do Mundo FIFA 2014 e da Copa das Confederações FIFA 2013.

Renúncias Fiscais – Tipologia

As renúncias tributárias de competência federal relacionadas com a Copa das Confederações FIFA 2013 e Copa do Mundo da FIFA Brasil 2014 foram estabelecidas precipuamente na Lei nº 12.350, de 20 de dezembro de 2010, e compreendem:

- a) suspensão da exigibilidade de tributos conversível em alíquota zero, relacionadas ao Regime Especial de Tributação para Construção, Ampliação, Reforma ou Modernização de Estádios de Futebol (Recopa);
- b) isenção às importações de bens ou mercadorias para uso ou consumo exclusivo na organização e realização dos Eventos;
- c) isenções diretas a pessoas físicas e jurídicas; e
- d) isenções e suspensão da exigibilidade de tributos incidentes indiretamente nas aquisições realizadas no mercado interno pela FIFA, sua subsidiária e/ou por sua emissora fonte.

As renúncias creditícias são aquelas concedidas pelo Banco Nacional de Desenvolvimento Econômico e Social (BNDES) e outras instituições financeiras, em especial relacionadas ao:

- a) ProCopa Arenas: Resolução 3.801/2009, do Conselho Monetário Nacional, que estabeleceu linha de financiamento do BNDES para contratação de operações de crédito para construção e reforma de estádios para a Copa 2014, no valor de até R\$ 400 milhões por estádio; e
- b) ProCopa Turismo: programa do BNDES que objetiva financiar a construção, reforma, ampliação e modernização de hotéis, de forma a aumentar a capacidade e qualidade de hospedagem em função da Copa do Mundo de 2014.

Quanto às renúncias financeiras, ressalta-se que para o evento Copa 2014 não foram apurados benefícios ou subsídios financeiros.

No que diz respeito ao Recopa, os valores informados representam uma estimativa decorrente da expectativa de desoneração de tributo, tendo por base o valor da obra e a data da habilitação do beneficiário junto à Secretaria da Receita Federal do Brasil (RFB), marco a partir do qual o habilitado passa a usufruir dos benefícios previstos na Lei nº 12.350, de 2010.

RENÚNCIAS FISCAIS  
TRIBUTÁRIAS, FINANCEIRAS E CREDITÍCIAS - GOVERNO FEDERAL

TIPO DE RENÚNCIA	INFORMAÇÃO
TRIBUTÁRIA	TOTAL RENÚNCIAS TRIBUTÁRIAS: R\$ 1.154,6 BILHÃO: - RECOPA: R\$ 631,7 MILHÕES - DESONERAÇÃO DE TRIBUTOS: R\$ 522,9 MILHÕES <sup>1</sup>
FINANCEIRA	- NÃO HÁ BENEFÍCIOS OU SUBSÍDIOS FINANCEIROS
CREDITÍCIA	TOTAL RENÚNCIAS CREDITÍCIAS PARA A COPA: R\$ 552,4 MILHÕES <sup>2</sup>

Fonte: Ministério da Fazenda, 2014.

Nota 1: Soma de valores de 2011, 2012, 2013 e projeção para 2014 e 2015.

Nota 2: O valor informado das renúncias creditícias diz respeito à renúncia já realizada e apurada. O último valor apurado refere-se a 2013. O cálculo referente ao exercício de 2014 será realizado após encerramento deste exercício.

ISENÇÕES TRIBUTÁRIAS – RECOPA  
VALOR TOTAL DE R\$ 631,7 MILHÕES\*

CIDADE-SEDE	VALORES (MILHÕES R\$)
BRASÍLIA	164,2
BELO HORIZONTE	21,7
CUIABÁ	16,1
CURITIBA	61,2
FORTALEZA	0
MANAUS	14,8
NATAL	52,1
PORTO ALEGRE	62,1
RECIFE	4,3
RIO DE JANEIRO	130,5
SALVADOR	21,4
SÃO PAULO	83,3

\*Valores estimados em milhões com base em informações prestadas pelos proprietários/administradores dos estádios, que poderão sofrer ajustes até o final do exercício de 2014.

ISENÇÕES TRIBUTÁRIAS – ESTADUAIS E MUNICIPAIS

CIDADE-SEDE	INFORMAÇÃO DO ESTADO (MILHÕES R\$)	INFORMAÇÃO DO MUNICÍPIO (MILHÕES R\$)	EMBASAMENTO LEGAL
BRASÍLIA	n/a	n/a	
BELO HORIZONTE	n/d	n/d	
CUIABÁ	5,9	n/d	LEI COMPLEMENTAR Nº 298 DE 28 DE DEZEMBRO DE 2012
CURITIBA	n/a	n/a	IMPOSTO SOBRE SERVIÇO E LEI ESTADUAL COMPLEMENTAR 40/2001
FORTALEZA	1,1	n/d	CONVÊNIO ESTADUAL DO ICMS Nº134/2008 E DECRETO 30.873/2012
MANAUS	n/d	n/d	
NATAL	n/d	n/d	
PORTO ALEGRE	25,0	n/d	LEI COMPLEMENTAR Nº 605/2008 E LEI COMPLEMENTAR Nº 648/2010
RECIFE	n/a	n/a	
RIO DE JANEIRO	n/a	42,4 <sup>1</sup>	LEI MUNICIPAL Nº 5.230/2010
SALVADOR	n/d	15,7	LEI MUNICIPAL Nº 7.721/2009
SÃO PAULO	n/d	n/d	

Fonte: Dados provenientes dos órgãos estaduais e municipais responsáveis n/d (não disponível): Os valores das renúncias estaduais e/ou municipais não foram informados até a data de fechamento deste documento.

n/a (não aplicável): Renúncias tributárias não aplicáveis.

<sup>1</sup> Estimativa de renúncia de receita para a Copa 2014 e Jogos Olímpicos 2016.



## 8. ESTIMATIVA DA CARGA TRIBUTÁRIA

---

A Estimativa da Carga Tributária Nacional em 2016 é elaborada pela Coordenação-Geral de Estudos Econômico-Fiscais da Secretaria do Tesouro Nacional (Cesef/STN) até 31 de março de 2016. Assim, até o fechamento do presente documento, a estimativa ainda não se encontra disponível. Todavia, após a disponibilização, tal documento será devidamente publicado, juntamente com estas informações, no sítio do Ministério da Transparência, Fiscalização e Controladoria-Geral da União no seguinte endereço: <http://www.cgu.gov.br/assuntos/auditoria-e-fiscalizacao/avaliacao-da-gestao-dos-administradores/prestacao-de-contas-do-presidente-da-republica>.

Cabe ressaltar também, que a estimativa da carga tributária nacional de forma mais detalhada é elaborada pela Receita Federal do Brasil e publicada em seu sítio no segundo semestre de cada exercício financeiro. Para acessar a estimativa da carga tributária de exercícios anteriores, clique no link: <http://idg.receita.fazenda.gov.br/dados/receitadata/estudos-e-tributarios-e-aduaneiros/estudos-e-estatisticas/carga-tributaria-no-brasil/carga-tributaria-nobrasil-cap>.

## 9. DEMONSTRATIVOS CONTÁBEIS

---

### 9.1. Demonstrativos por Órgão Superior

---

Os Demonstrativos por Órgão Superior trazem, por órgão, as seguintes demonstrações contábeis:

- Balanço Financeiro (BF);
- Balanço Orçamentário (BO);
- Balanço Patrimonial (BP);
- Demonstrações dos Fluxos de Caixa (DFC);
- Demonstração das Mutações do Patrimônio Líquido (DMPL); e
- Demonstrações das Variações Patrimoniais (DVP).

Todos as demonstrações contábeis, Por Órgão Superior, podem ser baixadas em <http://www.cgu.gov.br/assuntos/auditoria-e-fiscalizacao/avaliacao-da-gestao-dos-administradores/prestacao-de-contas-do-presidente-da-republica>.

### 9.2. Demonstrativos por Tipo de Administração

---

Os Demonstrativos Por Tipo de Administração apresentam as informações classificadas nas seguintes denominações:

- Administração Direta;
- Administração Direta, Indireta e Fundos (Todos);
- Autarquias;
- Fundações;
- Empresas Públicas;
- Sociedades de Economia Mista;
- Fundos;
- Autarquias e Fundações;
- Administração Indireta (exceto Fundos);
- Fundos da Administração Direta; e
- Fundos da Administração Indireta.

Todos as demonstrações contábeis, Por Tipo de Administração, podem ser baixadas em <http://www.cgu.gov.br/assuntos/auditoria-e-fiscalizacao/avaliacao-da-gestao-dos-administradores/prestacao-de-contas-do-presidente-da-republica>.

## 10. RELATÓRIOS DE CUSTOS

### 10.1. Programa 2077 – Agropecuária Sustentável

O quadro a seguir evidencia o custo total dos Objetivos (0601 e 0618) envolvendo despesas correntes e de investimentos. Importante ressaltar a sensível variação de custo do Objetivo 0601, entre os anos de 2015 e 2016, que se justifica pela disponibilização orçamentária mais elevada no ano de 2015 em comparação ao exercício de 2016.

Os recursos para a aplicação no crédito rural são oriundos de fontes diversas, às quais algumas têm as taxas de juros equalizadas pelo Tesouro Nacional.

As fontes que possuem equalização na taxa de juro são objeto de dotação orçamentária. Após a decisão sobre o montante a ser disponibilizado dentre as diversas linhas de financiamento crédito rural, o Tesouro Nacional

calcula o custo da equalização, o qual está consignado no orçamento do Ministério da Fazenda, sob a rubrica denominada operações oficiais de crédito. Para a safra 2015/2016 foi autorizado o pagamento de equalização de taxa de juro sobre o montante de R\$ 53,3 bilhões. Para a safra 2016/2017, R\$ 52,7 bilhões. Os custos mencionados no quadro referem-se ao pagamento de equalização das taxas de juros do crédito rural. No ano de 2015 a aplicação no crédito rural foi de R\$ 132,4 bilhões, com 633.136 contratos de financiamento.

Em 2016 foram aplicados R\$ 139,0 bilhões, contabilizando 587.916 contratos. O Tesouro Nacional, como responsável pelo pagamento da equalização das taxas de juros às instituições financeiras, poderá explicar a diferença nos custos observados entre 2015 e 2016.

PROGRAMA	OBJETIVO	GRUPO NATUREZA DE DESPESA	A.H	CUSTO (LOA + RAP) 2016	A.V-2016	CUSTO (LOA + RAP) 2015	A.V-2015
2077 – AGROPECUÁRIA SUSTENTÁVEL	0601	3 -- OUTRAS DESPESAS CORRENTES			100,00%	578.003.150,00	0,00%
		4 – INVESTIMENTOS		13.060,00	0,00%	0,00	0,00%
	0618	3 -- OUTRAS DESPESAS CORRENTES			100,00%	8.080.749.172,34	0,00%

Fonte: SIC - Tesouro Gerencial (Observação importante – o valor de custo para o Objetivo 0601, em 2016, da planilha acima está em desconformidade com o valor registrado no SIOF demonstrado no quadro Execução Orçamentária do Objetivo (601) – em que pese ser aquele Sistema Integrado de Planejamento e Orçamento a fonte primária de ambas as informações)

Como pode ser observado no próximo quadro, o custo unitário da Ação Orçamentária 099F passou de R\$ 9.533, no ano de 2015, para R\$ 8.298, em 2016, ou seja, houve uma economia de 13%. Esse ganho de eficiência pode ser explicado pela redução nos percentuais e limites de subvenção ao prêmio do seguro rural, aprovados pelo MAPA no Comitê Gestor do PSR, os quais passaram a vigorar no ano de 2016.

A meta de produtores beneficiados refere-se a contratos efetuado no Proagro. Comparado com o ano de 2015, houve um aumento no custo da Ação Orçamentária devido ao acréscimo do número de contratos do programa. O Zoneamento Agrícola de Risco Climático (ZARC) é uma ferramenta que indica ao público interessado, quais são os municípios

aptos ao plantio de determinada cultura e o período ideal para semeadura das lavouras.

Nesse sentido, por tratar-se de uma recomendação consolidada baseada em métodos científicos, o Governo Federal adotou, os estudos de ZARC, divulgados por meio de Portarias, que são fundamentais para os produtores que acessam o Programa de Garantia do Governo Federal, e também para o Governo, permitindo melhorar a aplicação dos recursos financeiros disponíveis. Outro marco importante é o aperfeiçoando da análise de risco climático implementado pelo MAPA, que possibilita o melhor uso dos recursos públicos na atividade agropecuária.

PROGRAMA	OBJETIVO	AÇÃO	PRODUTO	UNIDADE DE MEDIDA	CUSTO UNIT LOA 2016	CUSTO UNIT RAP 2016	CUSTO UNIT (LOA+RAP) 2016	CUSTO UNIT LOA 2015	CUSTO UNIT RAP 2015	CUSTO UNIT (LOA+RAP) 2015
2077 – AGROPECUÁRIA SUSTENTÁVEL	0601	099F - CONCESSAO DE SUBVENCAO ECONOMICA AO PREMIO DO SEGURO RURAL	002923 -- PRODUTOR BENEFICIADO	0000000001 -- UNIDADE	8,298	0	8,298	9,533	0	9,533
		20ZU - REDUCAO DE RISCOS NA ATIVIDADE AGROPECUARIA	002923 -- PRODUTOR BENEFICIADO	0000000001 -- UNIDADE	1,5	0	1,5	1	0	1

Fonte: SIC - Tesouro Gerencial (observação: não constam informações relativas ao custo unitário das ações orçamentárias relativas ao Objetivo 0618).

No quadro a seguir, é detalhada a execução de meta física e financeira nas ações orçamentárias dos Objetivos 0601 e 0618. No tocante ao ano de 2016, a meta de 84.755 produtores beneficiados pela subvenção ao prêmio do seguro rural foi calculada sobre uma disponibilidade orçamentária de R\$ 700 milhões, conforme constava na PLOA 2016. Contudo, apesar da aprovação de um orçamento de R\$ 741,6 milhões para a subvenção, por conta do contingenciamento orçamentário, somente R\$ 400 milhões foram efetivamente disponibilizados ao MAPA para a Ação 099F em 2016, por consequência houve a redução drástica do número de produtores beneficiados.

Já em relação ao exercício de 2015, a meta de 76.352 produtores beneficiados pela subvenção ao prêmio do seguro rural foi calculada sobre uma disponibilidade orçamentária de R\$ 800 milhões, conforme constava na PLOA 2015. Contudo, apesar da aprovação de um orçamento de R\$ 668,1 milhões para a subvenção, por conta do contingenciamento orçamentário de R\$ 90,7 milhões, somente R\$ 577,4 milhões foram disponibilizados para a Ação 099F em 2015, por consequência houve a redução do número de produtores beneficiados.

Observa-se que a meta de beneficiar 489.893 produtores foi realizada, mesmo com o contingenciamento orçamentário do ano de 2016.

PROGRAMA	OBJETIVO	AÇÃO	PRODUTO	UNID. DE MEDIDA	QTDE. META ATUAL 2016	QTDE. REALIZADA (LOA+RAP) 2016	VALOR DOTAÇÃO ATUAL 2016	CUSTO - LOA 2016	CUSTO (LOA+RAP) 2016	QTDE. META ATUAL 2015	QTDE. REALIZADA (LOA+RAP) 2015	VALOR DOTAÇÃO ATUAL 2015	CUSTO - LOA 2015	CUSTO (LOA+RAP) 2015
2077 -- AGROPECUARIA SUSTENTAVEL	0601	099F -- CONCESSAO DE SUBVENCAO ECONOMICA AO PREMIO DO SEGURO RURAL (	002923 -- PRODUTOR BENEFICIADO	0000000001 -- UNIDADE	84.755	48.033	593.289.432,00	398.583.921,39	398.583.921,39	0	0	0,00	0,00	0,00
2077 -- AGROPECUARIA SUSTENTAVEL	0601	207U -- REDUCAO DE RISCOS NA ATIVIDADE AGROPECUARIA	002923 -- PRODUTOR BENEFICIADO	0000000001 -- UNIDADE	489.893	489.893	2.880.955,00	740.991,61	740.991,61	0	0	0,00	0,00	0,00
2077 -- AGROPECUARIA SUSTENTAVEL	0618	0294 -- SUBVENCAO ECONOMICA NAS OPERACOES DE CUSTEIO AGROPECUARIO (L	-8 -- SEM INFORMACAO	-8 -- SEM INFORMACAO	0	0	0,00	1.819.937.892,79	1.819.937.892,79	0	0	0,00	0,00	0,00
2077 -- AGROPECUARIA SUSTENTAVEL	0618	0297 -- SUBVENCAO ECONOMICA PARA RECUPERACAO DA LAVOURA CACAUEIRA BA	-8 -- SEM INFORMACAO	-8 -- SEM INFORMACAO	0	0	0,00	0,00	0,00	0	0	0,00	0,00	0,00
2077 -- AGROPECUARIA SUSTENTAVEL	0618	0298 -- SUBVENCAO ECONOMICA EM OPERACOES DE COMERCIALIZACAO DE PRODUTOS	-8 -- SEM INFORMACAO	-8 -- SEM INFORMACAO	0	0	0,00	81.196.354,77	81.196.354,77	0	0	0,00	0,00	0,00
2077 -- AGROPECUARIA SUSTENTAVEL	0618	0301 -- SUBVENCAO ECONOMICA EM OPERACOES DE INVESTIMENTO RURAL E AGR	-8 -- SEM INFORMACAO	-8 -- SEM INFORMACAO	0	0	0,00	2.116.993.358,37	2.116.993.358,37	0	0	0,00	0,00	0,00
2077 -- AGROPECUARIA SUSTENTAVEL	0618	0373 -- EQUILIBRACAO DE JUROS E BONUS DE ADMISSAO NO ALONGAMENTO D	-8 -- SEM INFORMACAO	-8 -- SEM INFORMACAO	0	0	0,00	0,00	0,00	0	0	0,00	0,00	0,00
2077 -- AGROPECUARIA SUSTENTAVEL	0618	0611 -- SUBVENCAO ECONOMICA PARA OPERACOES DECORRENTES DO ALONGAMENTO	-9 -- NAO SE APLICA	-9 -- NAO SE APLICA	0	0	0,00	379.700.636,23	379.700.636,23	0	0	0,00	61.919.037,32	0,00

Fonte: SIC - Tesouro Gerencial.

No quadro a seguir, onde se mede a economicidade na execução das Ações Orçamentárias ficou prejudicada na demonstração do custo unitário das ações relativas ao Objetivo 0618 em função das referidas ações não possuírem produto. De outro lado, as informações constantes do quadro trazem a mesma explicação do quadro anterior, com a particularidade de desagregar o montante pago, relativo a anos anteriores.

O custo unitário da Ação orçamentária 099F passou de R\$ 9.533 no ano de 2015 para R\$ 8.298 no exercício de 2016, ou seja, houve uma economia

de 13%. Esse ganho de eficiência pode ser explicado pela redução nos percentuais e limites de subvenção ao prêmio do seguro rural, aprovados pelo MAPA no Comitê Gestor do PSR, os quais passaram a vigorar no ano de 2016.

O custo unitário da Ação orçamentária 20ZU passou de R\$ 1.0 no ano de 2015 para R\$ 1.5 no exercício de 2016. Isso ocorreu devido a um aumento no número de contratos do Proagro e consequentemente aumento nos gastos do Programa.

PROGRAMA	OBJETIVO	AÇÃO	PRODUTO	UNIDADE DE MEDIDA	IDC - ECONOMICIDADE	ECONOMICIDADE	CUSTO UNIT (LOA+RAP) 2016	CUSTO UNIT (LOA+RAP) 2015
2077 -- AGROPECUARIA SUSTENTAVEL	0601	099F -- CONCESSAO DE SUBVENCAO ECONOMICA AO PREMIO DO SEGURO RURAL	002923 -- PRODUTOR BENEFICIADO	0000000001 -- UNIDADE	DADOS INSUFICIENTES	DADOS INSUFICIENTES	8.298	9.533
		20ZU -- REDUCAO DE RISCOS NA ATIVIDADE AGROPECUARIA	002923 -- PRODUTOR BENEFICIADO	0000000001 -- UNIDADE	DADOS INSUFICIENTES	DADOS INSUFICIENTES	1,5	1,0

Fonte: SIC - Tesouro Gerencial.

No quadro a seguir, onde se mede a eficácia na execução das Ações Orçamentárias, a exemplo do que ocorreu no quadro anterior, também ficou prejudicado o cálculo do custo unitário das ações relativas ao Objetivo 0618 pelo fato de as referidas ações não possuírem produto.

A meta de 84.755 produtores beneficiados pela subvenção ao prêmio do seguro rural foi calculada sobre uma disponibilidade orçamentária de R\$ 700 milhões, conforme constava na PLOA 2016. Contudo, apesar da aprovação de um orçamento de R\$ 741,6 milhões para a subvenção, por conta do contingenciamento orçamentário, somente R\$ 400 milhões

foram efetivamente disponibilizados ao MAPA para esta Ação em 2016, por consequência houve a redução drástica do número de produtores beneficiados.

Observou-se a eficácia da Ação Orçamentária (20ZU) já que a quantidade de produtores beneficiados foi igual a meta no ano de 2016; observando assim a importância do Zoneamento Agrícola de Risco Climático (ZARC). Destacamos que o seu aperfeiçoamento por meio da implementação de projetos possibilitará o melhor uso do recurso público na atividade agropecuária.

PROGRAMA	OBJETIVO	AÇÃO	PRODUTO	UNIDADE DE MEDIDA	IDC - EFICÁCIA	EFICÁCIA	QTDE. META ATUAL 2016	QTDE. REALIZADA (LOA) 2016
2077 -- AGROPECUARIA SUSTENTAVEL	0601	099F -- CONCESSAO DE SUBVENCAO ECONOMICA AO PREMIO DO SEGURO RURAL	002923 -- PRODUTOR BENEFICIADO	0000000001 -- UNIDADE	0.57	EFICÁCIA CONTIDA	84.755	48.033
		20ZU -- REDUCAO DE RISCOS NA ATIVIDADE AGROPECUARIA	002923 -- PRODUTOR BENEFICIADO	0000000001 -- UNIDADE	1.00	EFICAZ	489.893	489.893

Fonte: SIC - Tesouro Gerencial.

No quadro a seguir, onde se mede a eficiência na execução das Ações Orçamentárias, a exemplo do que ocorreu nos quadros anteriores, também ficou prejudicado o cálculo do custo unitário das ações relativas ao Objetivo 0618 pelo fato de as referidas ações não possuírem produto.

O custo unitário previsto de R\$ 7.000 foi calculado sobre uma disponibilidade orçamentária de R\$ 700 milhões, conforme constava na PLOA 2016. Contudo, apesar da aprovação de um orçamento de R\$ 741,6 milhões para a subvenção, por conta do contingenciamento orçamentário, somente R\$ 400 milhões foram efetivamente disponibilizados ao MAPA para esta Ação 099F em 2016. Com o corte orçamentário, foi necessário tomar a decisão sobre o direcionamento dos recursos. Assim, decidiu-se

apoiar de maneira mais incisiva as culturas com maior exposição de risco (culturas de inverno), que por sua vez tem um custo unitário mais elevado, o que contribuiu para um custo médio maior ao final do período.

O custo unitário previsto de R\$ 6.000 foi calculado sobre uma disponibilidade orçamentária de R\$ 3.120.500,00, conforme constava na PLOA 2016. Contudo, apesar da aprovação de um orçamento de R\$ 3.120.500,00, para a ação 20ZU, por conta do contingenciamento orçamentário, somente R\$ 1.783.638,00 foram efetivamente disponibilizados ao MAPA para esta Ação em 2016. Porém, mesmo com o corte orçamentário, foi possível atender alcançar a meta de produtores beneficiados.

PROGRAMA	OBJETIVO	AÇÃO	PRODUTO	UNIDADE DE MEDIDA	IDC - EFICIÊNCIA 2016	EFICIÊNCIA 2016	GASTO UNIT PREV 2016	CUSTO UNIT (LOA+RAP)
2077 -- AGROPECUARIA SUSTENTAVEL	0601	099F -- CONCESSAO DE SUBVENCAO ECONOMICA AO PREMIO DO SEGURO RURAL	002923 -- PRODUTOR BENEFICIADO	0000000001 -- UNIDADE	0.84	EFICIÊNCIA CONTIDA	7.000	8.298
		20ZU -- REDUCAO DE RISCOS NA ATIVIDADE AGROPECUARIA	002923 -- PRODUTOR BENEFICIADO	0000000001 -- UNIDADE	3.89	EFICIÊNCIA EXCEDENTE	6	1.5

Fonte: SIC - Tesouro Gerencial.

## 10.2. Programa 2068 – Saneamento Básico

Em 2007, foi sancionada a Lei nº 11.445, que “estabelece as diretrizes nacionais para o saneamento básico” e define o saneamento básico como o conjunto de serviços, infraestruturas e instalações operacionais de: (1) abastecimento de água potável; (2) esgotamento sanitário; (3) limpeza urbana e manejo de resíduos sólidos; e, (4) drenagem e manejo das águas pluviais urbanas. A partir desse aparato legal foi elaborado o Plano Nacional de Saneamento Básico (Plansab) que propõe metas, a necessidade de investimentos para alcançá-las, macrodiretrizes, estratégias e programas de investimentos federais

no setor. A partir do Plansab se chegou a este Programa Saneamento Básico (2068), cujo objetivo é obter a universalização com equidade e integralidade, em áreas urbanas e rurais, com atenção especial à gestão dos serviços.

Este programa está organizado em dois grandes objetivos associados à execução de obras estruturais de saneamento e ações estruturantes que promovam a melhoria da gestão dos serviços públicos. São objetivos do programa:

OBJETIVO	DESCRIÇÃO
0610	IMPLEMENTAR MEDIDAS ESTRUTURAIS EM ÁREAS URBANAS, POR MEIO DE AÇÕES QUE ASSEGUREM A AMPLIAÇÃO DA OFERTA E DO ACESSO AOS SERVIÇOS PÚBLICOS DE SANEAMENTO BÁSICO
0353	IMPLEMENTAR MEDIDAS ESTRUTURANTES QUE ASSEGUREM A MELHORIA DA GESTÃO E DA PRESTAÇÃO DOS SERVIÇOS PÚBLICOS DE SANEAMENTO BÁSICO, CONSIDERANDO O ABASTECIMENTO DE ÁGUA POTÁVEL, O ESGOTAMENTO SANITÁRIO, A DRENAGEM E MANEJO DE ÁGUAS PLUVIAIS, E A LIMPEZA E MANEJO DE RESÍDUOS SÓLIDOS URBANOS

\*Fonte: SIOF

Para implementar as medidas estruturais e estruturantes o programa, em 2016, contou com 09 (nove) ações com recursos do Orçamento Geral da União e 02 (duas) linhas de financiamento, conforme abaixo:

### MEDIDAS ESTRUTURAIS – MINISTÉRIO DAS CIDADES

AÇÃO	DESCRIÇÃO	PRODUTO
OGU (10S5)	APOIO A EMPREENDIMENTOS DE SANEAMENTO INTEGRADO (...)	Família beneficiada
OGU (10SC)	APOIO À IMPLANTAÇÃO, AMPLIAÇÃO OU MELHORIAS EM SISTEMAS DE ABASTECIMENTO DE ÁGUA (...)	Família beneficiada
OGU (1N08)	APOIO À IMPLANTAÇÃO, AMPLIAÇÃO OU MELHORIAS DE SISTEMAS DE ESGOTAMENTO SANITÁRIO (...)	Família beneficiada
OGU (116I)	APOIO À IMPLANTAÇÃO, AMPLIAÇÃO E MELHORIAS DE SISTEMAS URBANOS DE DESTINAÇÃO FINAL DE RESÍDUOS SÓLIDOS (...)	Família beneficiada
Financiamento (00FM)	LINHA DE SANEAMENTO AMBIENTAL - OPERAÇÕES DE CRÉDITO PARA APOIO A PROJETOS DE ABASTECIMENTO DE ÁGUA, ESGOTAMENTO SANITÁRIO E GESTÃO DE RESÍDUOS SÓLIDOS URBANOS	Sem produto

Fonte: SIOF / A ação do 4º componente do saneamento (Drenagem) integra outro programa de governo

### MEDIDAS ESTRUTURANTES – MINISTÉRIO DAS CIDADES

AÇÃO	DESCRIÇÃO	PRODUTO
OGU (12MH)	APOIO À REDUÇÃO E CONTROLE DE PERDAS DE ÁGUA EM SISTEMAS DE ABASTECIMENTO (...)	Projeto apoiado
OGU (1P95)	APOIO À ELABORAÇÃO DE PLANOS E PROJETOS DE SANEAMENTO (...)	Projeto apoiado
OGU (20NV)	APOIO À IMPLEMENTAÇÃO DE AÇÕES DE DESENVOLVIMENTO DO SETOR ÁGUAS – INTERÁGUAS	Estudo realizado
OGU (216F)	GESTÃO DA POLÍTICA DE SANEAMENTO BÁSICO	Projeto apoiado
OGU (8871)	APOIO À ELABORAÇÃO, IMPLEMENTAÇÃO E MONITORAMENTO DE PLANOS NACIONAL E REGIONAIS DE SANEAMENTO BÁSICO	Projeto apoiado
Financiam. (00FL)	FGTS SANEAMENTO BÁSICO	Sem produto

\*Fonte: SIOF

Segue quadro de custo realizado em 2015 e 2016, no objetivo de “implementar medidas estruturais” (objetivo 0610):

OBJETIVO	GRUPO NATUREZA DE DESPESA	A.H.*	CUSTO (LOA+RAP) 2016	CUSTO (LOA+RAP) 2015
0610	4-Investimentos	52,95%	1.611.517.317,22	1.053.653.214,62

Fonte: Tescustos-Tesouro Gerencial / \*A.H. = Análise Horizontal

Em 2016, houve um aumento nos investimentos em medidas estruturais (objetivo 0610) no programa de saneamento básico da ordem de 52,95%, quando comparado com 2015.

Programa		Objetivo	Grupo Natureza De Despesa		
2068 - SANEAMENTO BASICO		0610	4 - INVESTIMENTOS		
NATUREZA DE DESPESA	A.H.	CUSTO (LOA + RAP) 2016	A.V.** 2016	CUSTO (LOA + RAP) 2015	A.V.** 2015
443042 Auxílios (Municípios)	68,11%	593.692.558,42	36,84%	353.161.695,40	33,52%
444042 Auxílios (Estados)	50,54%	974.672.609,89	60,48%	647.445.980,67	61,45%

NATUREZA DE DESPESA	A.H.	CUSTO (LOA + RAP) 2016	A.V.** 2016	CUSTO (LOA + RAP) 2015	A.V.** 2015
449051 Obras e instalações	-27,01%	30.302.014,16	1,88%	41.512.748,96	3,94%
Demais	1,88%	12.850.134,75	0,80%	11.472.729,59	1,09%
TOTAL		1.611.517.317,22	100,00%	1.053.593.154,62	100,00%

Fonte: Tescustos-Tesouro Gerencial / \*A.H. = Análise Horizontal / \*\*A.V. = Análise Vertical.

Os investimentos em medidas estruturais são realizados majoritariamente por intermédio de repasse de recursos federais para Estados e Municípios realizarem as obras de infraestrutura em saneamento. Conforme dados da tabela acima, verifica-se que quase todos os investimentos decorrem destes auxílios (ou repasses) para Estados e Municípios.

Serão apresentadas a seguir informações que utilizam dados de execução física lançados no Sistema Integrado de Planejamento e Orçamento. Todavia, vale destacar que o MCidades, ainda, precisa avançar na definição de parâmetros de execução física.

Seguem valores de custos unitários das ações de saneamento no Ministério das Cidades, conforme Anexo III e Anexo de Demonstrativo de Economicidade.

#### ANEXO III.1: DEMONSTRATIVO DE CUSTO UNITÁRIO

AÇÃO	PRODUTO	CUSTO UNIT (LOA+RAP) 2016	CUSTO UNIT (LOA+RAP) 2015
10S5 SANEAMENTO INTEGRADO	FAMILIA BENEFICIADA	13.000	13.002
10SC ABASTECIMENTO DE ÁGUA	FAMILIA BENEFICIADA	3.656	3.656
116I MANEJO DE RESIDUOS SOLIDOS	FAMILIA BENEFICIADA	0	621
1N08 ESGOTAMENTO SANITÁRIO	FAMILIA BENEFICIADA	4.357	4.357

#### ANEXO III.4: DEMONSTRATIVO DE ECONOMICIDADE

AÇÃO	IDC	ECONOMICIDADE	CUSTO UNIT (LOA+RAP) 2016	CUSTO UNIT (LOA+RAP) 2015
10S5 SANEAMENTO INTEGRADO	1,000187893	ECONÔMICO	13.000	13.002
10SC ABASTECIMENTO DE ÁGUA	0,999999066	ECONOMICIDADE CONTIDA	3.656	3.656
116I MANEJO DE RESIDUOS SOLIDOS	DADOS INSUFICIENTES	0	621	
1N08 ESGOTAMENTO SANITÁRIO	1,000019041	ECONOMICIDADE CONTIDA	4.357	4.357

Em relação aos custos unitários e ao indicador de economicidade, destaca-se que houve variações mínimas nos custos unitários entre os exercícios de 2015 e 2016, ou seja, os custos se mantiveram inalterados.

#### ANEXO III.2: DEMONSTRATIVO DE EFICÁCIA

AÇÃO	IDC	EFICÁCIA	QTDE. META ATUAL 2016	QTDE. REALIZADA (LOA) 2016
10S5 SANEAMENTO INTEGRADO	0.51	EFICÁCIA CONTIDA	5.151	2.617
10SC ABASTECIMENTO DE ÁGUA	1.02	EFICÁCIA EXCEDENTE	29.354	30.056
116I MANEJO DE RESIDUOS SOLIDOS	DADOS	**	**	
1N08 ESGOTAMENTO SANITÁRIO	0.34	INEFICAZ	90.415	30.838

Em 2016, a execução física foi impactada especialmente pela execução de RAP, fato que explica o não atingimento de algumas metas físicas sob a ótica exclusiva do exercício de 2016. Ademais, destaca-se que o remanejamento de recursos de outras ações para a ação 10SC (abastecimento de água) permitiu uma maior eficácia da ação.

#### ANEXO III.3: DEMONSTRATIVO DE EFICIÊNCIA

AÇÃO	IDC	EFICIÊNCIA	GASTO UNIT PREV 2016	CUSTO UNIT (LOA+RAP)
10S5 SANEAMENTO INTEGRADO	0.57	EFICIÊNCIA CONTIDA	7.381	13.000
10SC ABASTECIMENTO DE ÁGUA	1.29	EFICIENTE	4.713	3.656
116I MANEJO DE RESIDUOS SOLIDOS	DADOS	**	**	
1N08 ESGOTAMENTO SANITÁRIO	0.56	EFICIÊNCIA CONTIDA	2.422	4.357



Conforme parâmetros definidos pelo Tesouro Nacional, para as ações 1055 e 1N08 verificou-se “eficiência contida”, haja vista que o custo realizado ficou maior do que o custo previsto, em razão de contingenciamento do orçamento em ritmo maior do que redução da meta física realizada.

Já para a ação 10SC verificou-se “eficiência”, uma vez que o custo realizado ficou menor do que o custo previsto, em razão de aporte de orçamento em ritmo menor do que ampliação da meta física realizada.

Cabe informar que o indicador de eficiência incorpora créditos adicionais e contingenciamentos que alteram as previsões de custo unitário. Já se utilizando o indicador de economicidade que aborda apenas a execução física efetivamente verificou-se que os custos unitários permaneceram inalterados entre 2015 e 2016. Deste modo, muito embora se tenha verificada tendência de ineficiência, ao se analisar apenas o efetivamente realizado, constata-se que a economicidade foi mantida.

Por fim, salienta-se que as análises de custos utilizaram as métricas e os indicadores definidos na Orientação Normativa nº 01, de 16 de dezembro de 2016, publicada no DOU nº 242, de 19 de dezembro de 2016, seção I.

### 10.3. Programa 2058 - Defesa Nacional

A política de defesa de um País determina a capacidade estatal de oferecer proteção ao seu povo e de garantir a não ingerência externa em seu território. A Política Nacional de Defesa (PND) conceitua a defesa nacional como o conjunto de atitudes, medidas e ações do Estado, com ênfase na expressão militar, para a defesa do território, da soberania e dos interesses nacionais contra ameaças preponderantemente externas, potenciais ou manifestas.

No Brasil, a coordenação da Política de Defesa é exercida pela atuação integrada do Estado-Maior Conjunto das Forças Armadas e dos Comandos da Marinha, do Exército e da Aeronáutica, responsáveis pela defesa das águas jurisdicionais brasileiras, do território nacional e do espaço aéreo sobrejacente.

A Política de Defesa Nacional está consubstanciada no Plano Plurianual 2016-2019 por meio do Programa Temático 2058 – Defesa Nacional, composto por dez objetivos, concretizados pela ação harmônica e integrada das unidades da Administração Central do Ministério da Defesa, do Estado-Maior Conjunto das Forças Armadas e dos Comandos Militares, e se encontram alinhados à diretriz estratégica do Governo Federal de “Garantia da defesa nacional e da integridade territorial, da promoção da defesa da paz, dos direitos humanos e da cooperação entre as nações”.

Os objetivos do Programa visam essencialmente a formação e capacitação dos efetivos das Forças Armadas, a elevação da capacidade operativa por meio do adestramento e prontidão logística, a adequação de estruturas e instalações militares e o desenvolvimento de capacidades estratégicas nas áreas cibernéticas, nuclear e espacial e nos sistemas de comunicações, comando, controle, inteligência e segurança da informação.

Para o Relatório da Prestação de Contas de 2016 foi selecionado, no âmbito do Ministério da Defesa, o Objetivo 1123 - Monitorar, controlar e defender o espaço terrestre, aéreo e as águas jurisdicionais brasileiras, missão confiada às unidades do Exército, Aeronáutica e Marinha, respectivamente. Esse objetivo constitui-se em um dos mais relevantes da Política de Defesa, na medida em que a proteção das fronteiras é condição essencial para a defesa do território e conseqüentemente para a garantia da soberania da nação brasileira. Esse objetivo foi iniciado no PPA 2016-2019, sendo 2016 o primeiro ano de sua vigência.

A tabela a seguir demonstra o custo total do objetivo 1123, no exercício de 2016, considerando os valores do próprio exercício e, também, os provenientes de Restos a Pagar.

PROGRAMA	OBJETIVO	CUSTO (LOA + RAP) 2016	CUSTO (LOA + RAP) 2015 (*)
2058 - DEFESA NACIONAL	1123 - MONITORAR, CONTROLAR E DEFENDER O ESPAÇO TERRESTRE, AÉREO E AS ÁGUAS JURISDICIONAIS BRASILEIRAS.	1.779.334.949,82	-

Demonstrativo de Custos por Programa e Objetivo

(Anexo I da Orientação Normativa STN nº 1, STN de 18/12/2016)

R\$ 1,00

Fonte: Sistema de Informações de Custos do Governo Federal – (SIC), consulta em 02 de fevereiro de 2017.

(\*) Valores não disponíveis no SIC

O custo total do Objetivo 1123, em 2016, foi de R\$ 1.779.334.949,82, sendo a modalidade Defesa Aérea a mais representativa, especialmente em razão dos custos com a operação do Sistema de Controle do Espaço Aéreo Brasileiro – (Sisceab), a qual envolve a manutenção da infraestrutura, a conservação de bens e o pagamento de mão-de-obra especializada na operação e a manutenção de equipamentos e das instalações, que custou R\$1.472.056.366,46, correspondente a 82,73% total do objetivo.

Embora o objetivo 1123 tenha entrado em vigência somente em 2016, é possível comparar os custos das atividades a ele relacionadas, visto que essas já constavam dos planos plurianuais anteriores. Dessa forma, o quadro a seguir apresenta uma visão de custos das atividades que compõem o objetivo 1123, nos exercícios de 2015 e 2016.

#### DETALHAMENTO DOS CUSTOS POR MODALIDADE DE DEFESA R\$1,00

MODALIDADE DE DEFESA	CUSTO (LOA +RAP) 2015 (*)	CUSTO (LOA +RAP) 2016 (**)	VARIAÇÃO% 2016/2015
DEFESA AÉREA	1.409.377.854,71	1.480.212.764,67	5,03
DEFESA TERRESTRE	296.758.576,28	233.777.756,84	-21,22
DEFESA DAS ÁGUAS JURISDICIONAIS BRASILEIRAS	34.738.869,79	22.621.352,20	-34,88
ATIVIDADES DE APOIO	46.339.886,27	42.723.076,11	-7,80
<b>TOTAL GERAL</b>	<b>1.787.215.187,05</b>	<b>1.779.334.949,82</b>	<b>-0,44</b>

Fonte: Tesouro Gerencial, consulta em 02 de fevereiro de 2017.

(\*) Custo das atividades relacionadas ao objetivo em 2015.

(\*\*) Custo do Objetivo em 2016.

Em 2016, o custo total das atividades da Defesa Aérea foi de R\$ 1.480.212.764,67, superior em 5,03% em relação aos custos de 2015 que totalizaram R\$ 1.409.377.854,71, em decorrência do aporte significativo de recursos na operação do Sistema de Controle do Espaço Aéreo Brasileiro – (Sisceab).

O custo total da Defesa Terrestre, em 2016, foi de R\$ 233.777.756,84, representando 13,14% do custo do objetivo. Destaca-se como mais expressivo o de implantação do Sistema Integrado de Monitoramento de Fronteiras (Sisfron), R\$ 181.977.149,72, cujas atividades correspondem a 77,84% da modalidade Defesa Terrestre.

As atividades da Defesa das Águas Jurisdicionais Brasileiras tiveram, em 2016, o custo de R\$ 22.621.352,20, que representaram 1,27% do custo total do objetivo, sendo que as de auxílio e fiscalização da navegação totalizaram R\$ 21.124.508,02, correspondente à 93,38% do custo total dessa categoria, enquanto a implementação Sistema de Gerenciamento

da Amazônia Azul (SisGAAz), custou R\$ 1.496.844,18.

O baixo custo de implantação do SisGAAz justifica-se pela decisão do Ministério da Defesa, por meio do Comando da Marinha, de interromper o Projeto no exercício de 2016, em razão dos elevados investimentos que seriam necessários à sua continuidade. Assim, foram mantidas apenas ações de preservação dos conhecimentos e de reformulação do Projeto.

Em 2015, o custo das atividades da Defesa das Águas Jurisdicionais Brasileiras foi de R\$ 34.738.869,79, superior em 34,88% ao de 2016. O resultado reflete a redução de investimentos no desenvolvimento e na implementação do SisGAAz e também de investimento e custeio nas ações de auxílio e fiscalização da navegação.

Por fim, as Atividades de Apoio às Defesas Terrestre, Aérea e das Águas Jurisdicionais Brasileiras, realizadas pelo Cento Gestor e Operacional do Sistema de proteção da Amazônia (Censipam), em 2016, tiveram um custo

R\$ 42.723.076,11, ou seja, 2,40% do total do objetivo, sendo que desse montante R\$ 42.576.844,47 referem-se à manutenção do Sistema de Proteção da Amazônia (Sipam).

No ano de 2015, o custo das atividades do Censipam totalizou R\$ 46.339.886,27, valor superior ao de 2016 em 7,80%.

Em síntese, os custos com as atividades vinculadas ao objetivo "Monitorar,

controlar e defender o espaço terrestre, aéreo e as águas jurisdicionais brasileiras"; diminuiu 0,44% em relação ao exercício de 2015, a despeito da ocorrência de reduções mais relevantes tais como na Defesa das Águas Jurisdicionadas (34,88%) e na Defesa Terrestre (21,22%). A diminuição percentual do custo total foi mínima em razão da materialidade dos gastos com Defesa Aérea na composição do custo total do objetivo.

DETALHAMENTO DE CUSTOS POR PROGRAMA, OBJETIVO E GRUPO DE NATUREZA DE DESPESA  
(ANEXO II DA ORIENTAÇÃO NORMATIVA STN Nº 1, STN DE 18/12/2016)

A PLANILHA A SEGUIR DEMONSTRA O CUSTO DO OBJETIVO 1123 - MONITORAR, CONTROLAR E DEFENDER O ESPAÇO TERRESTRE, AÉREO E AS ÁGUAS JURISDICIONAIS BRASILEIRAS, NO EXERCÍCIO DE 2016, POR GRUPO DE NATUREZA DE DESPESA.  
R\$ 1,00

PROGRAMA	OBJETIVO	GRUPO NATUREZA DE DESPESA	CUSTO (LOA + RAP) 2016	PERCENTUAL DO CUSTO TOTAL	CUSTO (LOA + RAP) 2015 (*)
2058 - Defesa Nacional	1123 - Monitorar, controlar e defender o espaço terrestre, aéreo e as águas jurisdicionais brasileiras.	3 - Outras despesas correntes	803.139.771,84	45,14%	-
		4 - Investimentos	976.195.177,98	54,86%	-
TOTAL			1.779.334.949,82	100,00%	-

Fonte: Sistema de Informações de Custos do Governo Federal (SIC), consulta em 02 de fevereiro de 2017.

(\*) O Objetivo 1123 teve início no exercício de 2016.

O objetivo 1123, analisado sob a ótica de Grupo de Natureza de Despesa (GND), apresentou um percentual de 45,44% de Custos no GND 3 – Outras Despesas Correntes e de 54,86% no GND 4 – Investimentos.

A comparação entre os custos incorridos em 2015 e 2016, segregados por Modalidade de Defesa e Grupo de Natureza de Despesa é apresentada na tabela a seguir:

DETALHAMENTO DE CUSTOS POR MODALIDADE E GRUPO DE NATUREZA DE DESPESA  
R\$ 1,00

MODALIDADE DE DEFESA	GRUPO DE NATUREZA DE DESPESA	CUSTO 2015	CUSTO 2016	VARIAÇÃO % 2016/2015
Defesa Terrestre	Total GND 3 - Outras despesas correntes	21.870.570,56	11.678.257,18	-46,60
	Total GND 4 - Investimentos	274.888.005,72	222.099.499,65	-19,20
	TOTAL	296.758.576,28	233.777.756,84	-21,22
Defesa Aérea	Total GND 3 - Outras despesas correntes	820.658.173,71	736.613.087,25	-10,24
	Total GND 4 - Investimentos	588.719.681,00	743.599.677,42	26,31
	TOTAL	1.409.377.854,71	1.480.212.764,67	5,03
Defesa das Águas Jurisdicionais Brasileiras	Total GND 3 - Outras despesas correntes	25.308.866,29	19.810.965,93	-21,72
	Total GND 4 - Investimentos	9.430.003,50	2.810.386,27	-70,20
	TOTAL	34.738.869,79	22.621.352,20	-34,88
Atividades de Apoio	Total GND 3 - Outras despesas correntes	38.954.947,98	35.037.461,47	-10,06
	Total GND 4 - Investimentos	7.384.938,29	7.685.614,64	4,07
	TOTAL	46.339.886,27	42.723.076,11	-7,80
Total GND 3 - Outras despesas correntes		906.792.558,53	803.139.771,84	-11,43
Total GND 4 - Investimentos		880.422.628,52	976.195.177,98	10,88
TOTAL GERAL (GND 3 + 4)		1.787.215.187,05	1.779.334.949,82	-0,44

Fonte: Tesouro Gerencial, consulta em 02 de fevereiro de 2017.

Da leitura da tabela anterior depreende-se que a Defesa Aérea teve o maior volume de custos nos dois exercícios, tanto em Outras Despesas Correntes quanto em Investimentos. O custo total de 2016 foi 5,03% superior ao de 2015, sendo que nessa composição houve redução de 10,24% relativa ao Grupo Outras Despesas Correntes e, em contrapartida, elevação de 26,31% em Investimentos, motivada pela aquisição de equipamentos e material permanente.

No que diz respeito aos custos vinculados à Defesa Aérea, destaca-se os de operação do Sistema de Controle do Espaço Aéreo Brasileiro – Sisceab, que, em 2016, totalizou R\$ 1.472.311.024,33, sendo os principais insumos os equipamentos e suprimentos; a manutenção da infraestrutura; e a conservação de bens; a mão-de-obra especializada na operação e a manutenção de equipamentos e das instalações do Sisceab. Em 2015, o custo com a operação do Sisceab atingiu R\$ 1.399.311.024,33, valor menor em 5,2% comparativamente ao exercício de 2016.

Ainda na modalidade da Defesa Aérea, vale ressaltar os custos com a

atividade de Investigação e Prevenção de Acidentes Aeronáuticos, a qual apresenta como principais insumos a manutenção da infraestrutura de suporte à manutenção do Centro de Investigação e Prevenção de Acidentes Aeronáuticos Cenipa, bem como os eventos de coordenação das atividades e a capacitação de pessoal; assim como as viagens dos agentes envolvidos nessas ações. Já a implantação da defesa antiaérea possui como principais insumos os materiais destinados à melhoria e construção da infraestrutura de segurança das instalações das organizações de defesa antiaérea e a capacitação e apostamento de pessoal.

No que tange à Defesa Terrestre, em 2016, o custo total foi de R\$ 233.777.756,84, portanto, 21,22% inferior ao de 2015, que totalizou R\$ 296.758.576,28, tendo sido a variação mais significativa (46,60%) no GND 3 - Outras despesas correntes. Nesse contexto, a Implantação do Sistema Integrado de Monitoramento de Fronteiras – Sisfron foi a atividade com maior custo em 2016, no valor de R\$ 181.977.149,72. O Grupo mais expressivo foi o de Investimentos, em decorrência das aquisições de insumos como materiais e equipamentos componentes dos Centros de

Comando e Controle Móveis, de sensores de sinais eletromagnéticos, radares, rádios e viaturas; da construção de instalações dos centros de comando e controle fixos, dos centros de operações e do centro regional de monitoramento; e dos serviços de integração dos subsistemas do Sisfron.

Em 2015, o custo da implantação do Sisfron, relativo ao GND – Outras Despesas Correntes, foi de R\$ 9.703.700,34, total inferior ao de 2016 em 88,25%. Esse fato se justifica pela supressão da dotação orçamentária nesse GND, a partir do ano de 2014. Os custos de 2015 representam, em termos gerais, a liquidação de valores anteriores a esse exercício, inscritos em restos a pagar, referentes ao contrato com a empresa apoiadora do projeto.

Os sistemas de artilharia antiaérea, que também compõem a modalidade Defesa Terrestre, tiveram um custo total de R\$ 38.638.411,23, em 2016, sendo R\$ 37.690.796,82 do Grupo de Investimentos. Destacam-se como principais insumos os componentes do sistema de artilharia antiaérea RBS 70, adquiridos no exercício. Já a atividade de registro e fiscalização de produtos controlados os valores do GND – Outras Despesas Correntes nos anos de 2015 e 2016, referem-se, especialmente, aos custos de viagens, manutenção de viaturas e combustíveis utilizados nas operações de fiscalização realizadas em todo o território nacional. Além desses, tiveram considerável importância os custos do projeto de reestruturação física das diversas unidades do País, que compõem o Sistema de Fiscalização de Produtos Controlados.

A redução de 46,60% no valor do custo do Grupo de Outras Despesas Correntes, da atividade de Defesa Terrestre, em 2016, deveu-se à aquisição, em 2015, de materiais de suprimento e serviço de transporte para os canhões antiaéreos blindados e à contratação de serviços de desembarço alfandegário do sistema Gepard, uma vez que os canhões blindados foram adquiridos da Alemanha, fatos que não se repetiram em 2016.

A Defesa das Águas jurisdicionais Brasileiras, em 2016 teve um custo de R\$ 22.621.352,20, o que equivale a 1,27% do total do objetivo. Nesse segmento estão incluídos os custos do desenvolvimento e implementação do Sistema de Gerenciamento da Amazônia Azul (SisGAAz) R\$ 1.496.844,18 e das atividades de prestação de auxílios à navegação e fiscalização da

navegação, R\$ 21.124.508,02.

No que se refere ao Projeto SisGAAZ, a totalidade de custos, em 2016, foi no Grupo de Investimentos, relativos à contratação de serviços técnicos especializados de assessoria e pesquisa científica para readequação do empreendimento e identificação de requisitos necessários à revisão e detalhamento de propostas para desenvolvimento do sistema e projetos subsidiários. Quanto às atividades de auxílios e fiscalização da navegação, o custo mais considerável foi o do Grupo de Outras Despesas Correntes, justificável pela necessidade de manutenção de instalações e equipamentos relacionados a essa atividade.

Em 2016 o custo da Defesa das Águas jurisdicionais Brasileiras foi 34% menor que 2015. Essa variação foi mais significativa no Grupo de Investimentos, mais especificamente no SisGAAz, considerando que o projeto foi sobrestado, tendo sido mantidas apenas as ações de preservação dos conhecimentos e de reformulação.

Por fim, as atividades de apoio às Defesas, Terrestre, Aérea e das Águas Jurisdicionais Brasileiras, em 2016, tiveram um custo de R\$ 42.723.076,11, sendo R\$ 35.037.461,47, no Grupo Outras Despesas Correntes e R\$ 7.539.383,00 no Grupo de Investimentos. Destaca-se como principal vertente dessa atividade a manutenção do Sistema de Proteção da Amazônia – Sipam, que custou R\$ 42.576.844,47, sendo R\$ 7.539.383,00 no Grupo de Outras Despesas Correntes e R\$ 35.037.461,47 – Investimentos. Cita-se como principais insumos o processamento de imagens; transmissão de dados monitoramento meteorológico; produção de mapas e cartas náuticas e topográficas, licenças e suporte de software; criação e o compartilhamento de mapas, cenas, aplicativos, camadas, análises e dados de satélite.

Em resumo, em 2016 houve redução de 11,43% nas despesas correntes e incremento de 10,88% nos investimentos, o que sinaliza para a melhoria da governança dos recursos alocados no objetivo.

A análise dos custos das ações com execução física será realizada com foco em 2016, conforme tabela a seguir, tendo em vista que não foram geradas, no Sistema de Informações de Custos do Governo Federal, os dados relativos aos custos incorridos no exercício de 2015.

DEMONSTRATIVO DE CUSTOS POR PROGRAMA, OBJETIVO E AÇÃO COM EXECUÇÃO FÍSICA (R\$ 1,00)

AÇÃO	PRODUTO	UNIDADE DE MEDIDA	QUANTIDADE DE META ATUAL 2016	QUANTIDADE DE META REALIZADA (LOA) 2016	QUANTIDADE DE META REALIZADA (LOA+RAP) 2016	VALOR DA DOTAÇÃO ATUAL 2016	CUSTO - LOA 2016
13DB - AQUISIÇÃO DE SISTEMAS DE ARTILHARIA ANTIAÉREA	Equipamento obtido	Unidade	64	68	68	42.699.942,00	38.495.931,30
13F9 - CONSTRUÇÃO DO EDIFÍCIO-SEDE DO CENTRO GESTOR E OPERACIONAL DO SISTEMA DE PROTEÇÃO DA AMAZÔNIA	Edifício construído	Percentual de execução física	14	1	1	1.945.316,00	146.231,64
14T5 - IMPLANTAÇÃO DO SISTEMA INTEGRADO DE MONITORAMENTO DE FRONTEIRAS - SISFRON	Sistema implantado	Percentual de execução	6	3	4	182.240.222,00	68.891.100,55
151D - OBTENÇÃO DE SISTEMA DE DEFESA ANTIAÉREA	Sistema implantado	Percentual de Execução física	1	0	0	769.631,00	0,00
157M - DESENVOLVIMENTO E IMPLEMENTAÇÃO DO SISTEMA DE GERENCIAMENTO DA AMAZÔNIA AZUL - SISGAAZ	Sistema desenvolvido	Percentual de Execução física	1	0	0	737.339,00	208.139,98

Fonte: Sistema de Informações de Custos do Governo Federal (SIC), consulta em 17 de fevereiro de 2017.

AÇÃO	PRODUTO	UNIDADE DE MEDIDA	META PLANEJADA (*)	META REALIZADA (LOA) 2016	META REALIZADA (LOA+RAP) 2016	DOTAÇÃO ATUAL 2016	CUSTO - LOA 2016	CUSTO (LOA+RAP) 2016
20X4 - MANUTENÇÃO DO SISTEMA DE PROTEÇÃO DA AMAZÔNIA - SIPAM	Sistema mantido	Unidade	1	1	1	65.807.392,00	22.419.633,90	42.576.844,47
20XV - OPERAÇÃO DO SISTEMA DE CONTROLE DO ESPAÇO AÉREO BRASILEIRO - SISCEAB	Sistema mantido	Unidade	1	1	1			
20XX - PRESTAÇÃO DE AUXÍLIOS A NAVEGAÇÃO E FISCALIZAÇÃO DA NAVEGAÇÃO AQUAVIÁRIA	Fiscalização realizada	Unidade	100	166.562	166.562	20.404.749,00	13.646.026,75	21.124.508,02
2913 - INVESTIGAÇÃO E PREVENÇÃO DE ACIDENTES AERONÁUTICOS	Atividade de prevenção realizada	Unidade	122	42	42	10.899.694,00	2.586.434,92	4.851.069,75
2919 - REGISTRO E FISCALIZAÇÃO DE PRODUTOS CONTROLADOS	Fiscalização realizada	Unidade	350.000	489.036	517.401	29.334.524,00	11.114.896,24	13.162.195,88

Fonte: Sistema de Informações de Custos do Governo Federal (SIC), consulta em 17 de fevereiro de 2017.

(\*) Meta prevista para o exercício.

Depreende-se da tabela que a ação orçamentária 20XV - Operação do Sistema de Controle do Espaço Aéreo Brasileiro - Sisceab teve o produto mais caro em 2016, apresentando um custo total de R\$ 1.472.056.366,46. A composição desse valor compreende a manutenção do Sistema; a troca de equipamentos antigos por outros adequados às novas tecnologias embarcadas nas aeronaves; as manutenções preventivas, corretivas e de suporte nos sistemas de tecnologia da informação; a modernização do Sistema de dados e voz (STVD) e dos radares utilizados no controle do espaço aéreo brasileiro.

Com relação à Ação 13DB - Aquisição de Sistemas de Artilharia Antiaérea o custo de 2016 foi de R\$ 38.638.411,23 destacando-se como mais relevantes os de aquisição de postos de tiro míssil; conjuntos de baterias para posto de tiro e aparelho de pontaria noturna; simuladores do posto de tiro e; equipamento de teste e manutenção e redes de camuflagem utilizados pelos grupos de artilharia antiaérea que compõem o Sistema de Defesa Antiaérea.

Na construção do Edifício-sede do Centro Gestor e Operacional do Sistema de proteção da Amazônia, ação 13F9, o custo de R\$ 146.231,64 refere-se ao exercício anterior. A obra está temporariamente suspensa e o projeto básico em fase de elaboração.

Também merece destaque a Ação 14T5 - Implantação do Sistema Integrado de Monitoramento de Fronteiras - Sisfron, cujas atividades tiveram um custo total, em 2016, de R\$ 181.977.149,72, relativo à aquisição de sensores óticos e optrônicos, radares de vigilância terrestre, sensores de sinais eletromagnéticos, centros de comando e controle fixos e móveis, aplicativos (software) de apoio à decisão; infraestrutura de tecnologia da informação e comunicações (fixas e móveis - infovia) e suporte logístico integrado. Estão também inclusos o custo relativo à continuidade das obras de engenharia e a aquisição de viaturas operacionais, ambulâncias, equipamentos de engenharia, dentre outros.

No que diz respeito à Ação 151D - Obtenção de Sistema de Defesa Antiaérea - Não houve realização de meta física no exercício de 2016, embora a previsão de realização fosse de 1%. O custo de R\$ 3.305.328,46 refere-se à implantação da infraestrutura inicial de preparação básica para os estudos, delineamento, acompanhamento e recebimento do projeto.

No que se refere à Ação 157M - Desenvolvimento e Implementação do Sistema de Gerenciamento da Amazônia Azul - SisGAAZ, o custo total de 2016 foi de R\$ 1.496.844,18. O baixo custo justifica-se pela manutenção mínima das atividades do projeto no exercício. Nesse sentido, foi priorizada a contratação de serviços técnicos especializados de assessoria e pesquisa científica para readequação do Programa e a identificação de requisitos necessários à revisão e detalhamento de propostas para desenvolvimento do sistema e de projetos subsidiários; além de outras necessárias à manutenção da gestão dos conhecimentos obtidos até o atual estágio de desenvolvimento/negociação do SisGAAZ.

Na ação 20X4 - Manutenção do Sistema de Proteção da Amazônia - Sipam, o custo de R\$ 42.576.844,47 decorreu principalmente, de serviços de imagens e dados recebidos por satélite, telecomunicações e cessão de segmento espacial para transmissão de dados, licenças e suporte de software, criação e compartilhamento de mapas, cenas, aplicativos, camadas, análises e dados de satélite. Também foram relevantes os de manutenção preventiva e corretiva dos Centros Regionais e do Centro de Coordenação Geral do Censipam.

Quanto à ação 20XX - Prestação de Auxílios a Navegação e Fiscalização da Navegação Aquaviária, o custo de R\$ 21.124.508,02 tem origem na manutenção das atividades de inspeções e vistorias relacionadas à segurança do tráfego aquaviário e a salvaguarda da vida humana no mar.

A ação - 2913 - Investigação e Prevenção de Acidentes Aeronáuticos, em 2016, teve custo de R\$ 4.851.069,75, sendo que foram priorizados cursos, jornadas e seminários realizados para atender demandas específicas da aviação civil e militar.

Os custos de R\$13.162.195,88 relativos à ação 2919 - Registro e Fiscalização de Produtos Controlados referem-se a viagens, manutenção de viaturas e combustíveis utilizados na realização das operações de fiscalização. Além desses, tiveram considerável importância os custos de atendimento do projeto de reestruturação física das diversas unidades que compõem o Sistema de Fiscalização de Produtos Controlados (SFPC).



DEMONSTRATIVO DE CUSTO UNITÁRIO REALIZADO POR PROGRAMA, OBJETIVO E AÇÃO  
(ANEXO III.1 DA ORIENTAÇÃO NORMATIVA Nº 1, STN DE 18/12/2016)

A ANÁLISE DE CUSTOS UNITÁRIOS DOS PRODUTOS DAS AÇÕES, APRESENTADA A SEGUIR, TEM FOCO EM 2016, TENDO EM VISTA QUE NÃO FORAM GERADAS NO SISTEMA DE INFORMAÇÕES DE CUSTOS DO GOVERNO FEDERAL OS DADOS RELATIVOS AO EXERCÍCIO DE 2015.  
R\$1,00

AÇÃO	PRODUTO	UNIDADE DE MEDIDA	CUSTO UNITÁRIO LOA 2016	CUSTO UNITÁRIO RAP 2016	CUSTO UNITÁRIO (LOA+RAP) 2016
13DB - AQUISIÇÃO DE SISTEMAS DE ARTILHARIA ANTIAÉREA	Equipamento obtido	Unidade	566.117	0	568.212
13F9 - CONSTRUÇÃO DO EDIFÍCIO-SEDE DO CENTRO GESTOR E OPERACIONAL DO SISTEMA DE PROTEÇÃO DA AMAZÔNIA	Edifício construído	Percentual de execução física	146.232	0	146.232
14T5 - IMPLANTAÇÃO DO SISTEMA INTEGRADO DE MONITORAMENTO DE FRENTEIRAS - SISFRON	Sistema implantado	Percentual de execução	22.963.700	113.086.049	45.494.287
151D - OBTENÇÃO DE SISTEMA DE DEFESA ANTIAÉREA	Sistema implantado	Percentual de Execução física	0	0	0
157M - DESENVOLVIMENTO E IMPLEMENTAÇÃO DO SISTEMA DE GERENCIAMENTO DA AMAZÔNIA AZUL - SISGAZ	Sistema desenvolvido	Percentual de Execução física	0	0	0
20X4 - MANUTENÇÃO DO SISTEMA DE PROTEÇÃO DA AMAZÔNIA - SIPAM	Sistema mantido	Unidade	22.419.634	0	42.576.844
20XV - OPERAÇÃO DO SISTEMA DE CONTROLE DO ESPAÇO AÉREO BRASILEIRO - SISCEAB	Sistema mantido	Unidade	1.012.964.878	0	1.472.056.366
20XX - PRESTAÇÃO DE AUXÍLIOS A NAVEGAÇÃO E FISCALIZAÇÃO DA NAVEGAÇÃO AQUAVIÁRIA	Fiscalização realizada	Unidade	82	0	127
2913 - INVESTIGAÇÃO E PREVENÇÃO DE ACIDENTES AERONÁUTICOS	Atividade de prevenção realizada	Unidade	61.582	0	115.502
2919 - REGISTRO E FISCALIZAÇÃO DE PRODUTOS CONTROLADOS	Fiscalização realizada	Unidade	23	72	25

Fonte: Sistema de Informações de Custos do Governo Federal (SIC), consulta em 17 de fevereiro de 2017.

Notas explicativas:

- 1- O custo unitário LOA é a razão entre o valor liquidado no exercício e a meta física LOA realizada.
- 2- O custo unitário RAP é a razão entre o valor liquidado RAP e a meta física RAP realizada.
- 3- O custo unitário LOA + RAP é a razão entre valor liquidado LOA + RAP e a meta física LOA + RAP realizada

Na ação 13DB - Aquisição de Sistemas de Artilharia Antiaérea, o custo de cada equipamento obtido foi de R\$ 568.212. A previsão inicial era adquirir 64 equipamentos, contudo, foram comprados 68 produtos a exemplo de redes de camuflagem, Mock Ups (simulacros) do posto de tiro, equipamento de teste e manutenção, simuladores do posto de tiro, aparelhos de pontaria noturna, dentre outros. O custo unitário da LOA 2016 foi de R\$ 566.117. Cabe destacar, que embora tenha ocorrido execução financeira de Restos a Pagar, no valor de R\$ 142.479,93, essa execução não correspondeu a nenhuma meta física específica do projeto. Tal montante foi aplicado no pagamento de mão-de-obra temporária, tributos e aquisição de ferramental e aparelhos de ar-condicionado para sala de simulação do Sistema Antiaéreo Gepard.

A construção do Edifício-Sede do Centro Gestor e Operacional do Sistema de Proteção da Amazônia, ação 13F9 está em fase inicial de Projeto básico, sendo que o percentual de execução em 2016 foi de apenas, 1%, tendo em vista que a obra está suspensa.

A implantação do Sistema Integrado de Monitoramento de Fronteiras – Sisfron, ação 14T5 evoluiu em 4% em 2016. O custo LOA das atividades foi de R\$ 22.963.700 e o custo de LOA somado aos Restos a Pagar foi R\$ 45.494.287. O custo unitário de Restos a Pagar de R\$ 113.086.049 refere-se a empenhos não liquidados de exercícios anteriores.

O custo unitário RAP da ação 14T5 foi significativamente superior ao custo unitário LOA, em razão da incerteza quanto às datas e ao montante de recursos disponíveis no decorrer do exercício, o que dificultou o empenho oportuno das despesas e o consequente encerramento da execução dessas ainda em 2016.

Há de se considerar, também, a natureza peculiar da maioria dos equipamentos e serviços inerentes ao Projeto, que não estão prontamente disponíveis em prateleira, requerendo, portanto, um período considerável de tempo para produção, implantação e integração à Força Aérea.

Além disso, o atraso na entrega dos bens e serviços que deveriam ter sido realizados em 2016 e a longa duração das cadeias produtivas, de contratados e subcontratados, destinadas a fornecer produtos e serviços

para o Projeto, requerem informações antecipadas sobre a disponibilidade de créditos orçamentários, para permitir entrega de produtos e serviços no mesmo exercício financeiro.

O custo unitário LOA da ação 20XX - Prestação de Auxílios a Navegação e Fiscalização da Navegação Aquaviária foi de R\$ 82,00. Ao todo foram realizadas 166.562 fiscalizações. As atividades de fiscalização do tráfego aquaviário, especificamente, para as perícias técnicas realizadas em navios nacionais e estrangeiros que operam em águas jurisdicionais brasileiras, somente foram realizadas devido ao destaque de crédito oriundo de Termos de Cooperação com a Agência Nacional do Petróleo, Gás Natural e Biocombustíveis (ANP) e, ainda, a destaque de crédito referente ao Programa Calha Norte.

Na ação 2913 - Investigação e Prevenção de Acidentes Aeronáuticos o custo unitário LOA de cada atividade realizada foi de R\$ 61.582,00 LOA e o Custo LOA somado aos Restos a Pagar de R\$ 115.502,00 A meta física foi reprogramada para se adequar ao limite orçamentário de 2016.

O custo unitário LOA da ação 2919 - Registro e Fiscalização de Produtos Controlados foi de R\$ 23,00 e o custo unitário LOA mais Restos a Pagar de R\$ 25,00. No total foram realizadas 517.401 em 2016, sendo 489.036 do próprio exercício e 28.365 provenientes de Restos a Pagar.

A ação 151D - Obtenção de Sistema de Defesa Antiaérea não teve realização de meta física em 2016 porque a continuidade do Projeto está sendo reavaliada pelo Ministério da Defesa.

Da mesma forma, não houve realização de meta física na ação 157M - Desenvolvimento e Implementação do Sistema de Gerenciamento da Amazônia Azul – SisGAZ devido às restrições orçamentárias enfrentadas pela Marinha do Brasil, que levaram à interrupção do Projeto.

Por fim, o custo unitário mais relevante, em 2016, foi o de manutenção do Sistema de Controle do Espaço Aéreo Brasileiro – Sisceab, consignado na Ação 20XV, no valor de R\$ 1.012.964.878 (LOA) e R\$ 1.472.056.366 (LOA + RAP).

AVALIAÇÃO DO RESULTADO DO INDICADOR SOBRE O ALCANCE DAS METAS FÍSICAS PREVISTAS  
(ANEXO III.2 DA ORIENTAÇÃO NORMATIVA Nº 1, STN DE 18/12/2016)

A TABELA A SEGUIR DEMONSTRA O NÍVEL DE EFICÁCIA DA EXECUÇÃO FÍSICA DAS AÇÕES DO OBJETIVO 1123, TENDO POR BASE A META REALIZADA EM 2016 EM RELAÇÃO À META PREVISTA PARA O MESMO EXERCÍCIO.

AÇÃO	PRODUTO	UNIDADE DE MEDIDA	META PREVISTA 2016	META REALIZADA (LOA) 2016	ÍNDICE DE EFICÁCIA	CLASSIFICAÇÃO
13DB - AQUISIÇÃO DE SISTEMAS DE ARTILHARIA ANTIAÉREA	Equipamento obtido	Unidade	64	68	1.06	EFICÁCIA EXCEDENTE
13F9 - CONSTRUÇÃO DO EDIFÍCIO-SEDE DO CENTRO GESTOR E OPERACIONAL DO SISTEMA DE PROTEÇÃO DA AMAZÔNIA	Edifício construído	Percentual de execução física	14	1	0.07	INEFICAZ
14T5 - IMPLANTAÇÃO DO SISTEMA INTEGRADO DE MONITORAMENTO DE FRONTEIRAS - SISFRON	Sistema implantado	Percentual de execução	6	3	0.50	EFICÁCIA CONTIDA
151D - OBTENÇÃO DE SISTEMA DE DEFESA ANTIAÉREA	Sistema implantado	Percentual de Execução física	1	0	0.00	INEFICAZ
157M - DESENVOLVIMENTO E IMPLEMENTAÇÃO DO SISTEMA DE GERENCIAMENTO DA AMAZÔNIA AZUL - SISGAAZ	Sistema desenvolvido	Percentual de Execução física	1	0	0.00	INEFICAZ
20X4 - MANUTENÇÃO DO SISTEMA DE PROTEÇÃO DA AMAZÔNIA - SIPAM	Sistema mantido	Unidade	1	1	1.00	EFICAZ
20XV - OPERAÇÃO DO SISTEMA DE CONTROLE DO ESPAÇO AÉREO BRASILEIRO - SISCEAB	Sistema mantido	Unidade	1	1	1.00	EFICAZ
20XX - PRESTAÇÃO DE AUXÍLIOS À NAVEGAÇÃO E FISCALIZAÇÃO DA NAVEGAÇÃO AQUAVIÁRIA	Fiscalização realizada	Unidade	100	166.562	1665.62	EFICÁCIA EXCEDENTE
2913 - INVESTIGAÇÃO E PREVENÇÃO DE ACIDENTES AERONÁUTICOS	Atividade de prevenção realizada	Unidade	122	42	0.34	INEFICAZ
2919 - REGISTRO E FISCALIZAÇÃO DE PRODUTOS CONTROLADOS	Fiscalização realizada	Unidade	350.000	489.036	1.40	EFICÁCIA EXCEDENTE

Fonte: Sistema de Informações de Custos do Governo Federal (SIC), consulta em 17 de fevereiro de 2017.

De acordo com a tabela antecedente, as Ações Governamentais 13DB, 20XX e 2919 superaram as metas fixadas na Lei Orçamentária Anual e obtiveram a classificação "Eficácia Excedente".

Entretanto, há variáveis que não foram consideradas no SIOF, as quais revelam que apenas a Ação Aquisição de Sistemas de Artilharia Antiaérea alcançou esse resultado.

Na ação 13DB - Aquisição de Sistemas de Artilharia Antiaérea - o índice apurado em 2016 foi de 1.06. A meta prevista era adquirir 64 equipamentos. Ao final do exercício foram efetivamente compradas 68 unidades, o que ocorreu pela decisão gerencial de revisar as metas e optar por volume maior de entregas.

O índice apurado na ação 20XX - Prestação de Auxílios à Navegação e Fiscalização da Navegação Aquaviária foi de 1.665,62. Entretanto, no momento da captação de dados para a elaboração do PLOA-2016, ao invés de se registrar a quantidade prevista de 72.104 fiscalizações registrou-se, indevidamente, 100, número substancialmente inferior ao que vinha sendo realizado historicamente. O número Tal disfunção provocou a apuração de um índice irreal, prejudicando, dessa forma, a análise de eficácia da ação.

Quanto à ação 2919 - Registro e Fiscalização de Produtos Controlados é oportuno registrar que a meta prevista foi lançada incorretamente no SIOF, não havendo sido corrigida no tempo devido. O número previsto real seria de 500.000 fiscalizações e não 350.000. Assim, o índice apurado seria de 0,97, o que corresponderia à faixa de eficácia contida.

A tabela indica também que as Ações 20X4, 20XV tiveram seus resultados classificadas como "Eficaz", em razão do cumprimento da meta fixada na Lei Orçamentária Anual. Contudo, no que se refere à Ação 20X4 a avaliação adquire consistência a partir da análise dos Planos Orçamentários que a constitui.

O PO 00001 - Cartografia da Amazônia Legal, apresentou desempenho ineficaz, em 2016, tendo em vista que havia previsão de produção de 1659 cartas, mas, foram efetivamente produzidas 135, por causa da indisponibilidade de recursos financeiros, cuja liberação só aconteceu no mês de novembro.

No PO 0002 - Monitoramento Territorial houve eficácia excedente em 2016, com o monitoramento de 1.537.000 km<sup>2</sup>, quando a previsão era de 304.275 km<sup>2</sup>. Esse fato tem como justificativa as condições climáticas do exercício, que demandaram a aquisição de mais dois meses de consumo de imagem. O aumento do consumo só foi possível em razão da redução dos custos.

Quanto ao PO 0003 - Monitoramento ambiental, não houve dotação orçamentária para 2016 em razão dos baixos limites para empenho do primeiro semestre. Foi decidida a realocação de recursos para outros projetos com mais condições de execução.

Com relação ao PO 0005 - Capacitação de Recursos Humanos, a liberação tardia do orçamento, em agosto de 2016, impossibilitou a contratação de cursos ao longo do primeiro semestre. Outro fator que reduziu a eficácia da ação foi o adiamento de cursos em razão das instituições de treinamento apresentarem dificuldade para o fechamento de turmas para a realização de seus cursos. Além disso, parte da dotação não foi empenhada em razão da empresa selecionada ter apresentado irregularidade fiscal.

Por fim, o PO 0006 - Monitoramento Territorial e Ações de Inteligência também apresentou desempenho ineficaz, com a elaboração de 57 relatórios, quando o número previsto era de 126. A redução da de recursos de R\$ 1.277.637,00 para R\$ 315.600,00 afetou a realização da meta prevista.

As ações 13F9 - Construção do Edifício-Sede do Centro Gestor e Operacional do Sistema de Proteção da Amazônia, 151D - Obtenção de Sistema de Defesa Antiaérea e 157M - Desenvolvimento e Implementação do Sistema de Gerenciamento da Amazônia Azul (SisGAAZ), obtiveram avaliação de "Ineficácia", pelas razões apresentadas a seguir.

A ineficácia da Ação 13F9 - Construção do Edifício-sede do Centro Gestor e Operacional do Sistema de Proteção da Amazônia decorreu da suspensão temporária da obra, em virtude de restrições orçamentárias. A execução da meta física foi de 1%, refere-se ao início da elaboração do projeto.

Na Ação 151D - Obtenção de Sistema de Defesa Antiaérea, no exercício de 2016, só houve movimentação financeira de Restos a Pagar, originados de parte do pagamento da etapa 4, referente à contratação de serviços de pesquisa e desenvolvimento, do Projeto de Radar de Média Altura Saber M 200.



Ao final de 2016, estava sendo avaliada a continuidade do Projeto de aquisição dos Sistemas de Defesa antiaérea (Projeto Pantsir), de origem Russa, assim, não houve evolução no percentual de execução física do Projeto no exercício.

No que diz respeito à Ação 157M - Desenvolvimento e Implementação do Sistema de Gerenciamento da Amazônia Azul (SisGAAZ), vale ressaltar, que esse Projeto está temporariamente suspenso, por motivo de restrições orçamentárias, dessa forma os custos incorridos, 2016, foram relativos

à manutenção de ações mínimas, tais como deslocamentos, cursos e conclaves, no intuito de preservar os conhecimentos já adquiridos, não havendo, portanto, evolução no percentual de desenvolvimento e implantação do Projeto.

A tabela a seguir demonstra o nível de eficiência das ações do Objetivo 1123, tendo por base o valor da dotação total do ano de 2016 em relação à quantidade total de produto realizada no mesmo exercício.

AVALIAÇÃO DA RELAÇÃO ENTRE O GASTO UNITÁRIO PREVISTO E REALIZADO

AÇÃO	PRODUTO	UNIDADE DE MEDIDA	CUSTO UNITÁRIO PREVISTO 2016	CUSTO UNITÁRIO REALIZADO (LOA+RAP)	ÍNDICE DE EFICIÊNCIA	CLASSIFICAÇÃO
13DB - AQUISIÇÃO DE SISTEMAS DE ARTILHARIA ANTIAÉREA	Equipamento obtido	Unidade	667.187	568.212	1.17	EFICIENTE
13F9 - CONSTRUÇÃO DO EDIFÍCIO-SEDE DO CENSIPAM	Edifício construído	Percentual de execução física	138.951	146.232	0.95	EFICIÊNCIA CONTIDA
14T5 - IMPLANTAÇÃO DO SISTEMA INTEGRADO DE MONITORAMENTO DE FRONTEIRAS - SISFRON	Sistema implantado	Percentual de execução	30.373.370	45.494.287	0.67	EFICIÊNCIA CONTIDA
151D - OBTENÇÃO DE SISTEMA DE DEFESA ANTIAÉREA	Sistema implantado	Percentual de execução física	769.631	0	(*)	-
157M - DESENVOLVIMENTO E IMPLEMENTAÇÃO DO SISTEMA DE GERENCIAMENTO DA AMAZÔNIA AZUL - SISGAAZ	Sistema desenvolvido	Percentual de execução física	737.339	0	(*)	-
20X4 - MANUTENÇÃO DO SISTEMA DE PROTEÇÃO DA AMAZÔNIA - SIPAM	Sistema mantido	Unidade	65.807.392	42.576.844	1.55	EFICIÊNCIA EXCEDENTE
20XV - OPERAÇÃO DO SISTEMA DE CONTROLE DO ESPAÇO AÉREO BRASILEIRO - SISCEAB	Sistema mantido	Unidade	1.591.056.738	1.472.056.366	1.08	EFICIENTE
20XX - PRESTAÇÃO DE AUXÍLIOS A NAVEGAÇÃO E FISCALIZAÇÃO DA NAVEGAÇÃO AQUAVIÁRIA	Fiscalização realizada	Unidade	204.047	127	1608.87	EFICIÊNCIA EXCEDENTE
2913 - INVESTIGAÇÃO E PREVENÇÃO DE ACIDENTES AERONÁUTICOS	Atividade de prevenção realizada	Unidade	89.342	115.502	0.77	EFICIÊNCIA CONTIDA
2919 - REGISTRO E FISCALIZAÇÃO DE PRODUTOS CONTROLADOS	Fiscalização realizada	Unidade	84	25	3.29	EFICIÊNCIA EXCEDENTE

Fonte: Sistema de Informações de Custos do Governo Federal, consulta em 17 de fevereiro de 2017.

(\*) Não houve realização de meta física em 2016.

Depreende-se da tabela anterior que as Ações 13DB - Aquisição de Sistemas de Artilharia Antiaérea e 20XV - Operação do Sistema de Controle do Espaço Aéreo Brasileiro - Sisceab alcançaram "Eficiência", em 2016, na aplicação dos recursos orçamentários destinados à realização das metas físicas previstas para o período.

As Ações 13F9 - Construção do Edifício-Sede do Censipam, 14T5 - Implantação do Sistema Integrado de Monitoramento de Fronteiras - Sisfron e 2913 - Investigação e Prevenção de Acidentes Aeronáuticos, atingiram "Eficiência Contida", tendo desempenho pouco abaixo do esperado na aplicação dos recursos orçamentário destinados à realização das metas físicas planejadas para o exercício.

Por fim, As Ações 20X4 - Manutenção do Sistema de Proteção da Amazônia - Sipam, 20XX - Prestação de Auxílios a Navegação e Fiscalização da Navegação Aquaviária e 2919 - Registro e Fiscalização de Produtos Controlados, eficiência excedente, ou seja, apresentaram nível de execução de meta física acima do esperado em relação aos recursos disponíveis.

Embora o índice de eficiência da ação 20X4 - Manutenção do Sistema de Proteção da Amazônia - Sipam, de 1.55, esteja classificado na faixa de eficiência excedente, o custo (LOA+RAP) foi inferior ao gasto previsto (LOA 2016) em razão de dificuldades tais como a redução de recursos humanos e o descontingenciamento tardio dos recursos orçamentários.

Na ação 20XX - Prestação de Auxílios à Navegação e Fiscalização da Navegação Aquaviária, pelos mesmos motivos apresentados na apuração do índice de eficácia, o índice de eficiência apresentou valor irreal, também prejudicando eventual análise do resultado divulgado.

No que se refere à ação 2919 - Registro e Fiscalização de Produtos Controlados, com a retificação da meta física prevista de 350.000 para 500.000, obtém-se o índice de eficiência de 2,34, ainda assim, a classificação permanece na faixa de eficiência excedente, o que pode ser explicado pelo fato de o custo previsto para as atividades de fiscalização ter sido relativamente superior ao custo realizado.

Releva ainda mencionar, como não houve realização física na ação 157M - Desenvolvimento e Implementação do Sistema de Gerenciamento da Amazônia Azul - SisGAAZ, conforme as razões já apresentadas na análise do índice de eficácia, a apuração do índice de eficiência restou prejudicada, não sendo possível o enquadramento em quaisquer dos parâmetros estabelecidos.

A análise de economicidade (Anexo III.4) não foi realizada nesse relatório, uma vez que o Sistema de Informações de Custos do Governo Federal (SIC) não gerou informações sobre os custos das ações em 2015, o que inviabilizou a avaliação sob essa ótica.

## Contextualização do Programa e Objetivos selecionados

O Programa 2037 – Consolidação do Sistema Único de Assistência Social (Suas) está estruturado em três objetivos: serviços e programas; benefícios assistenciais; e apoio à gestão e ao controle social. O Suas materializa a Política Nacional de Assistência Social (PNAS), organizando em todo o território nacional a oferta de ações que contribuem para a redução de desigualdades e a inclusão socioeconômica de parcelas significativas da população. As ações do Suas são estruturadas em dois níveis (proteção social básica e proteção social especial, de média e alta complexidades), considerando a complexidade das situações envolvidas. Dentre outras atividades, o Governo Federal financia os benefícios (BPC e RMV) e cofinancia serviços e programas ofertados diretamente pelos Municípios, Estados e Distrito Federal, os quais podem contar com ofertas complementares prestadas por entidades e organizações de assistência social.

Para a PCPR-2016 foram selecionados os objetivos relativos às ações de proteção social básica e especial (objetivo 0370) e benefícios assistenciais (objetivo 0371). A Proteção Social Básica visa prevenir situações de risco, fortalecer vínculos familiares e comunitários e superar situações de vulnerabilidade social. Seus serviços são ofertados nos Centros de Referência da Assistência Social (CRAS), em outras unidades públicas ou por entidades privadas de assistência social.

Os serviços da Proteção Social Especial são organizados em dois níveis de complexidade (média e alta), conforme a gravidade das situações. A Média Complexidade oferta serviços de orientação e apoio especializado e continuado às famílias e indivíduos em situação de risco pessoal e social, por violação de direitos. Para tanto, tem como unidades de referência o Centro de Referência Especializado de Assistência Social (CREAS), o Centro de Referência Especializado para População em Situação de Rua (Centro Pop) e o Centro Dia de Referência para Pessoas com Deficiência.

A Alta Complexidade organiza a oferta de Serviços de Acolhimento para proteção integral de crianças e adolescentes, adultos e famílias em

situação de rua e migrantes, mulheres em situação de violência, pessoas idosas, jovens e adultos com deficiência. Os serviços são ofertados por meio de diversos tipos de equipamentos e modalidades de acolhimento, destinados a indivíduos e famílias em situação de abandono, ameaça ou violação de direitos, em função de fragilidades, rompimento ou inexistência de vínculos familiares ou comunitários, além da proteção em situações de calamidades públicas e emergências.

O principal benefício previsto na Assistência Social é o Benefício de Prestação Continuada (BPC), que transfere mensalmente um salário mínimo à pessoa idosa (65 anos ou mais) e à pessoa com deficiência, de qualquer idade, cuja renda per capita familiar mensal, em ambos os casos, seja inferior a ¼ do salário mínimo. Além do BPC, respeitando o princípio do direito adquirido, são mantidos os benefícios de Renda Mensal Vitalícia (RMV) concedidos até 31/12/1995, quando entrou em vigor a concessão do BPC. Além do valor específico dos benefícios, também estão consideradas no objetivo 0371 despesas com atividades-meio, de processamento e gestão desses benefícios.

Em razão do cenário econômico-fiscal, um dos principais esforços empreendidos foi a manutenção dos serviços nos níveis existentes, incluindo a realização de transferências para os demais entes, que se encontravam inscritas em Restos a Pagar do(s) exercício(s) anterior(es).

No PPA 2012-2015, as atuais ações da proteção social básica e especial compunham objetivos distintos (0282, 0370 e 0829), integrados no PPA vigente. Desse modo, os dados disponíveis nos sistemas corporativos para o objetivo 0370 relativos a 2015 refletem apenas a execução da proteção social especial, não sendo diretamente comparáveis à informação do exercício 2016.

Em 2016, o custo anual dos dois objetivos atingiu R\$ 50,5 bilhões. O objetivo 0371, que representa 95% desse volume, apresentou um incremento de 14,7% em relação a 2015. Considerando a composição atual do objetivo 0370, em 2015 essas ações alcançaram valores da ordem de R\$ 1,87 bilhão, passando para R\$ 2,47 bilhões em 2016 (incremento de 32%).

PROGRAMA 2037 - DEMONSTRATIVO DE CUSTO (LOA + RAP), POR OBJETIVO		
OBJETIVO	CUSTO (R\$ 1)	
	2015	2016
0370	560.866.594	2.472.676.027
0371	41.851.989.576	48.027.162.149
TOTAL	42.412.856.170	50.499.838.176

Fonte: SIC/MF.

## Custos dos Objetivos selecionados, por Grupo de Natureza de Despesa Orçamentária

O SUAS está estruturado em um sistema descentralizado, onde a União responde pela coordenação federativa, com responsabilidades, dentre outras, relativas ao financiamento dos benefícios (BPC e RMV) e o cofinanciamento dos serviços socioassistenciais, ofertados pelos municípios e Distrito Federal e pelos estados, quando couber. Esse comportamento da despesa, com as limitações já descritas anteriormente, pode ser visualizado no quadro seguinte.

PROGRAMA 2037 - DEMONSTRATIVO DE CUSTO, POR OBJETIVO E GRUPO DE NATUREZA DE DESPESA				
OBJETIVO	GRUPO NATUREZA DE DESPESA	CUSTO (R\$ 1)		
		2015	2016	D%
0370	3 – OUTRAS DESPESAS CORRENTES	543.353.468	2.348.059.354	332,14%
	4 - INVESTIMENTOS	17.513.126	124.616.672	611,56%
0371	3 – OUTRAS DESPESAS CORRENTES	41.851.989.576	48.027.162.149	14,75%

A quase totalidade dos recursos dos objetivos selecionados refere-se a despesas do Grupo de Natureza 3 – Outras Despesas Correntes. No objetivo 0371, o custo refere-se integralmente ao GND-3, onde o valor dos benefícios representa 99,9% do montante.

No objetivo 0370, aproximadamente 98% dos recursos de custeio (GND-3), destinados ao cofinanciamento de serviços e programas, é direcionado para os municípios, esfera responsável pela grande maioria das unidades existentes e serviços ofertados diretamente aos usuários. Do mesmo modo, mais de 90% do investimento (GND-4) na estruturação da rede de unidades prestadoras de serviços é direcionado aos municípios.

Vale registrar que os investimentos representam apenas 3-6% do custo (R\$ 58,5 milhões, em 2015; R\$ 124,6 milhões, em 2016).

Comparando-se os montantes executados entre os dois exercícios, verifica-se uma significativa variação positiva dos gastos correntes (+29,7%) e dos investimentos (+113%). Esse comportamento resulta da liquidação, em 2016, de valores expressivos inscritos em Restos a Pagar Não Processados (RAP-NP) em 2015, referentes ao cofinanciamento de serviços e programas, bem como de projetos (convênios ou contratos de repasse, em sua maioria relativos a investimentos) inscritos em RAP-NP em 2015 e exercícios anteriores.

#### Custos dos produtos das ações orçamentárias

Inicialmente, vale lembrar que a métrica padronizada definida para a apuração de custos neste período pode levar a interpretações viesadas da execução física e, portanto, dos custos unitários. Os dados financeiros capturados no SIAFI são apropriados ao exercício em que ocorreu a liquidação, o mesmo ocorrendo em relação à execução física registrada no SIOP. Nos casos em que a execução física é representada por unidades específicas e cumulativas (por exemplo, unidades de um bem ou equipamento), é coerente sua apropriação ao exercício em que foi incorporada (liquidação do gasto), mas essa métrica pode levar a equívocos quando o produto da ação se refere a serviços permanentes / atividades continuadas, os quais nem sempre podem ser cumulativos (valor da execução física da LOA + valor da execução física de RAP). Nessas situações, poderão ocorrer duplas contagens das unidades existentes (ex: municípios beneficiados), com reflexos indesejáveis no custo unitário.

Tendo em vista que as ações da proteção social básica (em 2015, vinculadas ao objetivo 0282) foram selecionadas para análise na PCPR-2015, sempre que possível, aquelas informações estão inseridas nos quadros seguintes, para permitir a comparação temporal. Por outro lado, as ações orçamentárias que financiam os benefícios (objetivo 0371) são classificadas como Operações Especiais, para as quais não são definidas metas e produtos, inviabilizando os cálculos de custos.

PROGRAMA 2037 - DEMONSTRATIVO DE CUSTO, POR OBJETIVO E AÇÃO, COM EXECUÇÃO FÍSICA (R\$ MIL)														
AÇÃO	DESCRIÇÃO	PRODUTO	2015						2016					
			QTDE META ATUAL	QTDE	QTDE REALIZADA (LOA+RAP)	DOTAÇÃO FINAL (R\$)	CUSTO (LOA)	CUSTO (LOA+RAP)	QTDE META ATUAL	QTDE REALIZADA (LOA)	QTDE	DOTAÇÃO FINAL (R\$)	CUSTO (LOA)	CUSTO (LOA+RAP)
<b>OBJETIVO 0370</b>														
20V5	AÇÕES COMPLEMENTARES DE PROTEÇÃO SOCIAL BÁSICA	Ente federado apoiado	1.612	0	607	39.032	0	21.597	1.383	0	881	150	0	30.092
2A60	SERVIÇOS DE PROTEÇÃO SOCIAL BÁSICA	Ente federado apoiado	5.571	5.399	6.347	1.514.033	949.204	1.243.324	5.573	5.773	11.165	1.499.083	1.057.146	1.560.549
2A65	SERVIÇOS DE PROTEÇÃO SOCIAL ESPECIAL DE MÉDIA COMPLEXIDADE	Ente federado apoiado	2.691	2.667	2.702	510.061	271.722	342.947	2.768	2.628	5.334	488.842	275.168	466.650
2A69	SERVIÇOS DE PROTEÇÃO SOCIAL ESPECIAL DE ALTA COMPLEXIDADE	Ente federado apoiado	1.372	846	855	310.507	162.195	190.976	1.353	1.221	2.444	278.625	179.550	278.875
2B30	ESTRUTURAÇÃO DA REDE DE SERVIÇOS DE PROTEÇÃO SOCIAL BÁSICA	Ente federado apoiado	316	1	420	106.074	238	42.499	467	29	380	61.253	5.223	96.135
2B31	ESTRUTURAÇÃO DA REDE DE SERVIÇOS DE PROTEÇÃO SOCIAL ESPECIAL	Ente federado apoiado	273	0	170	58.431	0	26.943	428	60	218	80.491	9.137	37.447
8662	CONCESSÃO DE BOLSA PARA FAMÍLIAS COM CRIANÇAS E ADOLESCENTES	Família Beneficiada	-	-	-	-	-	-	17.259	14.523	14.523	5.300	2.927	2.927
<b>OBJETIVO 0371</b>														
	BENEFÍCIOS (BPC E RMV) À PESSOA IDOSA	Não se aplica	-	-	-	18.459.762	18.459.748	18.459.748	-	-	-	21.056.928	21.040.404	21.040.404
00IN	BENEFÍCIOS (BPC E RMV) À PESSOA COM DEFICIÊNCIA	Não se aplica	-	-	-	23.338.421	23.337.423	23.337.423	-	-	-	26.943.545	26.930.970	26.930.970
2583	PROCESSAMENTO DE DADOS DO BPC E DA RMV	Benefício Processado	-	-	-	48.782	43.143	48.103	-	-	52.352.587	47.641	44.782	48.788
2589	AValiação OPERACIONALIZAÇÃO DO BPC E MANUTENÇÃO DA RMV	Benefício avaliado	-	-	-	15.000	5.729	6.716	860.000	813.038	854.959	6.858	6.675	7.000

Em razão do cenário econômico e fiscal, a estratégia adotada em 2016 foi priorizar o cofinanciamento federal para a manutenção dos serviços, de caráter permanente, o que inclui o esforço de liquidação de valores registrados em Restos a Pagar em exercícios anteriores. Nesse sentido, verifica-se no objetivo 0370 que o cofinanciamento federal para a oferta de serviços de proteção social básica (ação 2A60) apresentou ampliação

do custo relativo à execução do próprio exercício (+11,3%), ainda mais expressiva quando considerada a execução físico-financeira em seu conjunto (LOA + RAP), resultando em um incremento de +25,5%. Por sua vez, no programa Acessuas Trabalho (ação 20V5) foi mantido o comportamento verificado em 2015, ou seja, ocorreram apenas liquidação de restos a pagar de 2014. Nessa perspectiva, os recursos autorizados na

LOA foram remanejados para reforço de outras ações finalísticas.

Os serviços de proteção social especial, de média (ação 2A65) e de alta complexidade (ação 2A69), tiveram leve acréscimo no custo do exercício (LOA), contudo a decisão de liquidar valores inscritos em RAP resultou no incremento do custo total (LOA + RAP), em +36% e +46%, respectivamente.

Nas ações de estruturação das redes, de proteção social básica (ação 2B30) e de proteção social especial (ação 2B31), deve-se salientar que sua execução ocorre por meio de convênios/contratos de repasse, cuja instrução frequentemente retarda sua liberação/execução para o exercício seguinte ao da inscrição do recurso na LOA. Apesar disso, ocorreu grande esforço para liquidação de transferências autorizadas na LOA, bem como inscritas em RAP de exercícios anteriores, resultando em incremento de +126% e +38,9%, respectivamente, sobre o custo total de 2015.

Por fim, a concessão de bolsas a famílias com crianças e adolescentes em situação de trabalho (ação 8662) apresenta uma trajetória declinante, uma vez que o público alvo se restringe a famílias que não atendem aos critérios do Programa Bolsa Família.

No objetivo 0371, o valor dos benefícios é semelhante (1 salário mínimo mensal). Com isso, a variação do custo decorre do reajuste do valor do benefício e da distribuição das inclusões e exclusões de beneficiários ao longo dos meses. Em 2016, o custo foi ampliado em +14% e +15,4% para pessoas idosas e com deficiência, respectivamente. As ações que respondem pelas atividades meio, de processamento das folhas

de pagamento (ação 2583) e de gestão dos benefícios (ação 2589) apresentaram, no ano, oscilação positiva.

No processo de elaboração deste relatório, foram constatadas inconsistências nas informações relativas à execução física das ações 2A65 e 2A69 (2015) e 2A60 (2016). Os dados relativos à execução física de 2015 foram revisados após o fechamento dos relatórios daquele exercício, obtendo-se os seguintes resultados: 2A65 (LOA= 2.415, RAP= 2.732, LOA+RAP= 5.147) e 2A69 (LOA= 1.201, RAP= 1.136, LOA+RAP=2.337). Com relação à ação 2A60, após o fechamento do sistema SIOP relativo a 2016, foi constatado problema na entrada de dados (LOA= 5.388, em vez de 5.773).

A tabela seguinte apresenta o custo unitário das ações orçamentárias que compõem os objetivos selecionados para o programa 2037 - Consolidação do SUAS. Como referido na introdução desse subitem, a métrica definida para utilização das informações relativas à execução física pode levar a equívocos quando o produto da ação se referir a serviços permanentes / atividades continuadas, os quais nem sempre podem ser computados de forma cumulativa (valor da execução física da LOA + valor da execução física de RAP), podendo levar, nessas situações, a duplas contagens das unidades existentes, reduzindo artificialmente o custo unitário. Além disso, tendo em vista que essas atividades continuadas têm seu gasto calculado em competências (mensais ou trimestrais, por exemplo), a variação do custo entre os períodos pode decorrer não de variações reais (ampliação/redução do valor de referência para o cofinanciamento federal de uma unidade ou serviço), mas da quantidade de competências (meses/trimestres) efetivamente executadas no período considerado.

PROGRAMA 2037 - DEMONSTRATIVO DE CUSTO UNITÁRIO REALIZADO, POR OBJETIVO E AÇÃO (R\$ 1)									
OBJETIVO	AÇÃO	DESCRIÇÃO	PRODUTO	2015			2016		
				CUSTO UNITÁRIO (LOA)	CUSTO UNITÁRIO (RAP)	CUSTO UNITÁRIO (LOA+RAP)	CUSTO UNITÁRIO (LOA)	CUSTO UNITÁRIO (RAP)	CUSTO UNITÁRIO (LOA+RAP)
0370	20V5	AÇÕES COMPLEMENTARES DE PROTEÇÃO SOCIAL BÁSICA	Ente federado apoiado	0	35.580	35.580	0	34.157	34.157
	2A60	SERVIÇOS DE PROTEÇÃO SOCIAL BÁSICA	Ente federado apoiado	175.811	310.253	195.892	183.119	93.361	139.772
	2A65	SERVIÇOS DE PROTEÇÃO SOCIAL ESPECIAL DE MÉDIA COMPLEXIDADE	Ente federado apoiado	101.883	2.035.012	126.923	104.706	70.762	87.486
	2A69	SERVIÇOS DE PROTEÇÃO SOCIAL ESPECIAL DE ALTA COMPLEXIDADE	Ente federado apoiado	191.720	3.197.901	223.364	147.052	81.214	114.106
	2B30	ESTRUTURAÇÃO DA REDE DE SERVIÇOS DE PROTEÇÃO SOCIAL BÁSICA	Ente federado apoiado	237.525	100.862	101.188	180.090	259.009	252.986
	2B31	ESTRUTURAÇÃO DA REDE DE SERVIÇOS DE PROTEÇÃO SOCIAL ESPECIAL	Ente federado apoiado	0	158.490	158.490	152.275	179.183	171.777
	8662	CONCESSÃO DE BOLSA PARA FAMÍLIAS COM CRIANÇAS E ADOLESCENTES	Família Beneficiada	-	-	-	202	0	202
0371	00H5	BENEFÍCIOS (BPC E RMV) À PESSOA IDOSA	Não se aplica	-	-	-	-	-	-
	00IN	BENEFÍCIOS (BPC E RMV) À PESSOA COM DEFICIÊNCIA	Não se aplica	-	-	-	-	-	-
	2583	PROCESSAMENTO DE DADOS DO BPC E DA RMV	Benefício Processado	-	-	-	1	1	1
	2589	AValiação E OPERACIONALIZAÇÃO DO BPC E MANUTENÇÃO DA RMV	Benefício avaliado	-	-	-	8	8	8

Registradas essas ressalvas, que demandarão aperfeiçoamentos à métrica atualmente definida, no objetivo 0370 observa-se que o cofinanciamento dos serviços de proteção social básica (ação 2A60) apresentou oscilação positiva no custo unitário do exercício (LOA) e significativa queda nos custos unitários de RAP e Total (LOA + RAP) de 2016. Essa situação reflete a liquidação de RAP, que beneficiou grande quantidade de entes, viesando esses resultados, como já descrito.

Nas ações de serviços de proteção especial de média (ação 2A65) e de alta complexidade (ação 2A69), considerando-se os ajustes verificados na execução física após o fechamento do sistema SIOP, observa-se uma redução dos custos unitários, exceto quando computada a execução de RAP na ação 2A65, em razão de que a execução de RAP em 2015 estava

significativamente associada a transferências destinadas à implantação de serviços pactuados em processos de expansão realizados em 2014.

Os custos com a estruturação da rede de serviços de proteção social básica (ação 2B30) apresentaram incrementos de +157% (RAP) e +150% (LOA + RAP), enquanto na proteção social especial (ação 2B31) apresentou apenas uma oscilação positiva em relação a 2015.

Esse comportamento decorre da concentração de projetos para aquisição de veículos na proteção especial, enquanto na proteção básica ocorreram estratégias distintas: em 2015 foram priorizados projetos relativos à aquisição de equipamentos/veículos (que estavam registrados em RAP); enquanto em 2016 foram liberados/executados com recursos da



LOA diversos projetos relativos à aquisição de equipamentos/veículos, e liberados recursos de projetos para execução de obras, que se encontravam inscritos em RAP.

No objetivo 0371, as atividades meio apresentaram em 2016 um custo unitário de aproximadamente R\$ 1 por benefício processado (ação 2583) e R\$ 8 por benefício avaliado (ação 2589). Os benefícios, por sua vez, equivalem a 1 salário mínimo mensal.

Os quadros seguintes apresentam demonstrativos de eficácia, eficiência e

economicidade para 2016, calculados a partir das métricas padronizadas definidas. Em relação à eficácia, as três ações relativas ao cofinanciamento de serviços permanentes (2A60, 2A65 e 2A69) apresentam-se com tendência à eficácia (no caso da ação 2A60, os dados revistos apresentam um resultado de 0,97), enquanto as ações que destinam recursos para programas (20V5) e projetos (2B30 e 2B31) mostraram-se ineficazes, por razões já mencionadas. Em relação à ação 2583, que custeia o processamento de folhas de benefícios (BPC/RMV), a dotação autorizada na LOA (e meta física associada) foi inferior às estimativas constantes do PLOA, sendo suplementada no decorrer do exercício.

PROGRAMA 2037 - DEMONSTRATIVO DE EFICÁCIA (2016)						
OBJETIVO	AÇÃO	DESCRIÇÃO	QTDE META ATUAL	QTDE REALIZADA (LOA)	EFICÁCIA	FAIXA DE ATINGIMENTO
0370	20V5	AÇÕES COMPLEMENTARES DE PROTEÇÃO SOCIAL BÁSICA	1.383	0	0.00	INEFICAZ
	2A60	SERVIÇOS DE PROTEÇÃO SOCIAL BÁSICA	5.573	5.773	1.04	EFICÁCIA EXCEDENTE
	2A65	SERVIÇOS DE PROTEÇÃO SOCIAL ESPECIAL DE MÉDIA COMPLEXIDADE	2.768	2.628	0.95	EFICÁCIA CONTIDA
	2A69	SERVIÇOS DE PROTEÇÃO SOCIAL ESPECIAL DE ALTA COMPLEXIDADE	1.353	1.221	0.90	EFICÁCIA CONTIDA
	2B30	ESTRUTURAÇÃO DA REDE DE SERVIÇOS DE PROTEÇÃO SOCIAL BÁSICA	467	29	0.06	INEFICAZ
	2B31	ESTRUTURAÇÃO DA REDE DE SERVIÇOS DE PROTEÇÃO SOCIAL ESPECIAL	428	60	0.14	INEFICAZ
	8662	CONCESSÃO DE BOLSA PARA FAMÍLIAS COM CRIANÇAS E ADOLESCENTES	17.259	14.523	0.84	EFICÁCIA CONTIDA
0371	00H5	BENEFÍCIOS (BPC E RMV) À PESSOA IDOSA	-	-	DADOS	DADOS INSUFICIENTES
	00IN	BENEFÍCIOS (BPC E RMV) À PESSOA COM DEFICIÊNCIA	-	-	DADOS	DADOS INSUFICIENTES
	2583	PROCESSAMENTO DE DADOS DO BPC E DA RMV	50.825.760	52.352.587	1.03	EFICÁCIA EXCEDENTE
	2589	AVALIAÇÃO E OPERACIONALIZAÇÃO DO BPC E MANUTENÇÃO DA RMV	860.000	813.038	0.95	EFICÁCIA CONTIDA

Em relação à eficiência, em 2016 as três ações relativas aos serviços permanentes (2A60, 2A65 e 2A69) mostraram-se com eficiência excedente, em razão do viés mencionado, ampliado em decorrência da significativa execução físico-financeira de valores inscritos em RAP. O Acessuas Trabalho (ação 20V5) apresentou-se ineficiente, em razão do gasto unitário previsto (R\$ 108) estar calculado com base na dotação final da ação (R\$ 150 mil, que previa-se utilizar na implantação de projetos piloto do novo desenho do programa), enquanto o custo unitário reflete o pagamento de parcelas inscritas em RAP (média de R\$ 34 mil, por município). Já a ação 8662 (bolsas do PETI), como relatado anteriormente, apresenta uma execução físico-financeira decrescente, que tende a reduzir o valor médio do benefício previsto para o exercício, em razão da saída (sem reposição) dos beneficiários.

PROGRAMA 2037 - DEMONSTRATIVO DE EFICIÊNCIA (2016) (R\$ 1)						
OBJETIVO	AÇÃO	DESCRIÇÃO	GASTO UNITÁRIO PREVISTO	CUSTO UNITÁRIO (LOA+RAP)	EFICIÊNCIA	FAIXA DE ATINGIMENTO
0370	20V5	AÇÕES COMPLEMENTARES DE PROTEÇÃO SOCIAL BÁSICA	108	34.157	0.00	INEFICIENTE
	2A60	SERVIÇOS DE PROTEÇÃO SOCIAL BÁSICA	268.990	139.772	1.92	EFICIÊNCIA EXCEDENTE
	2A65	SERVIÇOS DE PROTEÇÃO SOCIAL ESPECIAL DE MÉDIA COMPLEXIDADE	176.605	87.486	2.02	EFICIÊNCIA EXCEDENTE
	2A69	SERVIÇOS DE PROTEÇÃO SOCIAL ESPECIAL DE ALTA COMPLEXIDADE	205.932	114.106	1.80	EFICIÊNCIA EXCEDENTE
	2B30	ESTRUTURAÇÃO DA REDE DE SERVIÇOS DE PROTEÇÃO SOCIAL BÁSICA	131.163	252.986	0.52	EFICIÊNCIA CONTIDA
	2B31	ESTRUTURAÇÃO DA REDE DE SERVIÇOS DE PROTEÇÃO SOCIAL ESPECIAL	188.063	171.777	1.09	EFICIENTE
	8662	CONCESSÃO DE BOLSA PARA FAMÍLIAS COM CRIANÇAS E ADOLESCENTES	307	202	1.52	EFICIÊNCIA EXCEDENTE
0371	00H5	BENEFÍCIOS (BPC E RMV) À PESSOA IDOSA	-	-	DADOS	DADOS INSUFICIENTES
	00IN	BENEFÍCIOS (BPC E RMV) À PESSOA COM DEFICIÊNCIA	-	-	DADOS	DADOS INSUFICIENTES
	2583	PROCESSAMENTO DE DADOS DO BPC E DA RMV	1	1	1.09	EFICIENTE
	2589	AVALIAÇÃO E OPERACIONALIZAÇÃO DO BPC E MANUTENÇÃO DA RMV	8	8	0.97	EFICIÊNCIA CONTIDA

## Contextualização do Programa e Objetivo selecionado

O Programa 2019 – Inclusão social por meio do Bolsa Família, do Cadastro Único e da articulação de políticas sociais possui como objetivo principal (0619) a redução da pobreza por meio da transferência direta de renda, sendo este subdividido outros objetivos complementares, quais sejam; (0374) reforçar e qualificar o acesso com equidade das famílias beneficiárias do Programa Bolsa Família aos direitos sociais básicos por meio de articulação com políticas sociais, prioritariamente nas áreas de Saúde, Educação e Assistência Social; (0375) aperfeiçoar e consolidar o modelo federativo de gestão do Programa Bolsa Família e do Cadastro Único para Programas Sociais; e, (1134) fortalecer o Cadastro Único para Programas Sociais do Governo Federal como instrumento de articulação de políticas sociais para famílias de baixa renda.

Ressalta-se que o Programa Bolsa Família, instituído pela Lei nº 10.836, de 9 de janeiro de 2004, e regulamentado pelo Decreto nº 5.209, de 17 de setembro de 2004, tem como objetivos principais a transferência de renda para as famílias mais pobres a fim de aliviar a pobreza extrema e o reforço do acesso aos serviços de educação e saúde por meio dos compromissos assumidos pelas famílias beneficiárias de manter suas crianças e jovens na escola, bem como cumprir uma agenda periódica de acompanhamento em saúde, incluído consultas de pré-natal e vacinação das crianças em dia. Desde sua criação, o Programa cresceu significativamente, alcançando em média 13,83 milhões de famílias beneficiárias em 2016. O benefício médio em dezembro de 2016 alcançou o valor de R\$ 181,15.

O Programa monitora bimestralmente a frequência escolar de mais de 14 milhões de estudantes, entre os quais mais de 95% efetivamente cumprem uma presença mínima de 85% (de 6 a 15 anos de idade) ou 75% (de 16 a 17 anos de idade). Também monitora semestralmente o cumprimento das obrigações com o sistema de saúde de mais de 8 milhões de famílias beneficiárias. As condicionalidades cumprem papel importante de reforçar o acesso aos direitos sociais básicos e fortalecer a autonomia das famílias, e os resultados do acompanhamento expressam efeitos positivos significativos na saúde e educação das famílias beneficiárias do Programa. Além de materializar direitos e contribuir para o rompimento do ciclo intergeracional de reprodução da pobreza, o acompanhamento do descumprimento das condicionalidades pode indicar vulnerabilidades, risco social ou violação de direitos sociais das famílias e deve ensejar atuação prioritária das políticas sociais, por meio da ação integrada das três esferas de governo.

Esse importante conjunto de conquistas alcançadas deve ser levado em conta nos próximos anos para que o Programa Bolsa Família continue apresentando resultados expressivos na estratégia de erradicação da extrema pobreza e leve uma rede de serviços básicos e políticas públicas para a população mais vulnerável do país. O alcance do objetivo de “Reduzir a pobreza por meio de transferência direta de renda”, fortalece alicerces para que, em longo prazo, o Estado brasileiro possa reduzir

a desigualdade social, alcançando uma sociedade mais justa e com oportunidades para toda sua população.

No transcurso do ano de 2016, o eixo de transferência de renda atendeu em média cerca de 13,83 milhões de famílias por mês, superando a estimativa de pobreza de 13,73. Cabe destacar que, a meta estipulada vem sendo alcançada permanentemente desde 2012. Todavia, houve uma pequena redução no último bimestre de 2016. Dessa forma, o Programa Bolsa Família beneficiou, no mês de dezembro de 2016, 13.569.576 famílias, que receberam benefícios com o valor médio de R\$ 181,15. O valor da folha de pagamento do mês de dezembro pago pelo Governo Federal em benefícios às famílias beneficiárias alcançou R\$ 2.458.172.701,00, alcançando 98,77% da meta relativa a estimativa de famílias pobres e extremamente pobres. A estimativa de pobreza, incluindo a extrema pobreza, por região, segundo dados do IBGE (Censo 2010) é a seguinte: Nordeste (46,34%), Norte (11,52%), Centro Oeste (5,47%), Sudeste (28,75%) e Sul (7,92%).

Constituem ações orçamentárias do Programa 2019: 20IT - Aperfeiçoamento da disseminação de informações do PBF e do Cadastro Único; 216K - Aquisição de Insumos Estratégicos para Prevenção e Proteção Individual de Gestantes Integrantes de Famílias Beneficiárias do Bolsa Família; 6414 - Sistema Nacional para Identificação e Seleção de Público-Alvo para os Programas Sociais do Governo Federal - Cadastro Único; 8442 - Transferência de Renda Diretamente às Famílias em Condição de Pobreza e Extrema Pobreza (Lei nº 10.836, de 2004); e 8446 - Serviço de Apoio à Gestão Descentralizada do Programa Bolsa Família.

Ao final do exercício de 2016, o orçamento do programa era de R\$ 28.285.992.492,00 (vinte e oito bilhões, duzentos e oitenta e cinco milhões, novecentos e noventa e dois mil, quatrocentos e noventa e dois reais), conforme demonstrado no quadro I, abaixo. Os decréscimos corresponderam à R\$ 700.448.876,00 (setecentos milhões, quatrocentos e quarenta e oito mil, oitocentos e setenta e seis reais), o equivalente a 2,42%, das dotações inicialmente aprovadas na Lei Orçamentária Anual - LOA 2016.

Embora tenha havido decréscimos no volume de recursos do programa ao longo de 2016, quando comparados com os valores aprovados no exercício de 2015, verifica-se uma evolução dos custos do PBF de aproximadamente 4,25%. Essa elevação é atribuída ao ajuste promovido no Programa Bolsa Família – PBF, por ocasião do Decreto 8.794, de 29 de junho de 2016, que alterou os Art. 18 e 19, do Decreto 5.209, de 2004. Nessa ocasião foram atualizados os critérios financeiros para a definição das situações de pobreza e extrema pobreza, utilizados para a seleção de famílias beneficiárias do PBF; a renda familiar per capita para a concessão do benefício financeiro para superação da extrema pobreza; os valores dos demais benefícios do PBF; e a linha financeira de definição da extrema pobreza para as ações governamentais que integram o Plano Brasil Sem Miséria.

QUADRO I – DETALHAMENTO DO ORÇAMENTO DO PROGRAMA 2019, EM 2016.

N.º AÇÃO	NOMENCLATURA DA AÇÃO	DOTAÇÃO INICIAL	AJUSTES	DOTAÇÃO FINAL	% DE AJUSTE
2019	INCLUSÃO SOCIAL POR MEIO DO BOLSA FAMÍLIA, DO CADASTRO ÚNICO E DA ARTICULAÇÃO DE POLÍTICAS SOCIAIS	28.986.441.368,00	-700.448.876,00	28.285.992.492,00	-2,42%
20IT	APERFEIÇOAMENTO DA DISSEMINAÇÃO DE INFORMAÇÕES DO PBF E DO CADASTRO ÚNICO.	10.435.472,00	4.215.918,00	14.651.390,00	40,40%
216K	AQUISIÇÃO DE INSUMOS ESTRATÉGICOS PARA PREVENÇÃO E PROTEÇÃO INDIVIDUAL DE GESTANTES INTEGRANTES DE FAMÍLIAS BENEFICIÁRIAS DO BOLSA FAMÍLIA	300.000.000,00	0,00	300.000.000,00	0,00%
6414	SISTEMA NACIONAL PARA IDENTIFICAÇÃO E SELEÇÃO DE PÚBLICO-ALVO PARA OS PROGRAMAS SOCIAIS DO GOVERNO FEDERAL - CADASTRO ÚNICO	24.415.896,00	335.206,00	24.751.102,00	1,37%
8442	TRANSFERÊNCIA DE RENDA DIRETAMENTE ÀS FAMÍLIAS EM CONDIÇÃO DE POBREZA E EXTREMA POBREZA (LEI Nº 10.836, DE 2004)	28.116.590.000,00	-625.000.000,00	27.491.590.000,00	-2,22%
8446	SERVIÇO DE APOIO À GESTÃO DESCENTRALIZADA DO PROGRAMA BOLSA FAMÍLIA	535.000.000,00	-80.000.000,00	455.000.000,00	-14,95%

Para a identificação do custo do Programa levou-se em consideração as despesas efetivamente pagas referente às dotações constantes de LOA, bem como aquelas inscritas em restos a pagar, conforme se verifica no quadro II e III, abaixo.

Finalmente, com relação à economicidade, em 2016 a estruturação da rede de serviços de proteção básica (ação 2B30) foi classificada sem economicidade, em razão da elevação expressiva do custo unitário observado em 2016. Nesse caso, os custos unitários observados em 2015 não se mostravam sustentáveis, refletindo principalmente as escolhas estratégicas frente à conjuntura de escassez de recursos. Considerando a execução física revisada, o serviço de proteção social especial de alta complexidade (2A69) mostra-se com economicidade contida (0,72), em vez da categorização originalmente sugerida.

PROGRAMA 2037 - DEMONSTRATIVO DE ECONOMICIDADE E CUSTO UNITÁRIO (2015-2016) (R\$ 1)						
OBJETIVO	AÇÃO	DESCRIÇÃO	2015	2016	ECONOMICIDADE	FAIXA DE ATINGIMENTO
0370	20V5	AÇÕES COMPLEMENTARES DE PROTEÇÃO SOCIAL BÁSICA	35.580	34.157	1,04	ECONÔMICO
	2A60	SERVIÇOS DE PROTEÇÃO SOCIAL BÁSICA	195.892	139.772	1,40	ECONÔMICO
	2A65	SERVIÇOS DE PROTEÇÃO SOCIAL ESPECIAL DE MÉDIA COMPLEXIDADE	126.923	87.486	1,45	ECONÔMICO
	2A69	SERVIÇOS DE PROTEÇÃO SOCIAL ESPECIAL DE ALTA COMPLEXIDADE	223.364	114.106	1,96	ECONOMICIDADE EXCEDENTE
	2B30	ESTRUTURAÇÃO DA REDE DE SERVIÇOS DE PROTEÇÃO SOCIAL BÁSICA	101.188	252.986	0,40	SEM ECONOMICIDADE
	2B31	ESTRUTURAÇÃO DA REDE DE SERVIÇOS DE PROTEÇÃO SOCIAL ESPECIAL	158.490	171.777	0,92	ECONOMICIDADE CONTIDA
	8662	CONCESSÃO DE BOLSA PARA FAMÍLIAS COM CRIANÇAS E ADOLESCENTES	-	202	DADOS INSUFICIENTES	DADOS INSUFICIENTES
0371	00H5	BENEFÍCIOS (BPC E RMV) À PESSOA IDOSA	-	-	DADOS INSUFICIENTES	DADOS INSUFICIENTES
	00IN	BENEFÍCIOS (BPC E RMV) À PESSOA COM DEFICIÊNCIA	-	-	DADOS INSUFICIENTES	DADOS INSUFICIENTES
	2583	PROCESSAMENTO DE DADOS DO BPC E DA RMV	-	1	DADOS INSUFICIENTES	DADOS INSUFICIENTES
	2589	AValiação e OPERACIONALIZAÇÃO DO BPC e MANUTENÇÃO DA RMV	-	8	DADOS INSUFICIENTES	DADOS INSUFICIENTES

QUADRO II - PROGRAMA INCLUSÃO SOCIAL POR MEIO DO BOLSA FAMÍLIA, DO CADASTRO ÚNICO E DA ARTICULAÇÃO DE POLÍTICAS SOCIAIS (2019), POR GRUPO DE NATUREZA DE DESPESA, NOS EXERCÍCIOS DE 2015 E 2016.

PROGRAMA	OBJETIVO	GRUPO NATUREZA DE DESPESA	A.H	CUSTO (LOA + RAP) 2016	A.V-2016	CUSTO (LOA + RAP) 2015	A.V-2015
2019 -- INCLUSAO SOCIAL POR MEIO DO BOLSA FAMILIA, DO CADASTRO UNICO	619	3 -- OUTRAS DESPESAS CORRENTES	4,25%	27.537.749.071,63	100,00%	26.415.435.562,44	

QUADRO III - PROGRAMA INCLUSÃO SOCIAL POR MEIO DO BOLSA FAMÍLIA, DO CADASTRO ÚNICO E DA ARTICULAÇÃO DE POLÍTICAS SOCIAIS (2019), POR GRUPO DE NATUREZA E ELEMENTO DA DESPESA, NOS EXERCÍCIOS DE 2015 E 2016.

PROGRAMA	OBJETIVO	GRUPO NATUREZA DE DESPESA	NATUREZA DE DESPESA	A.H	CUSTO (LOA + RAP) 2016	A.V-2016	CUSTO (LOA + RAP) 2015	A.V-2015
2019 -- INCLUSAO SOCIAL POR MEIO DO BOLSA FAMILIA, DO CADASTRO UNICO	619	3 - OUTRAS DESPESAS CORRENTES	339048 - OUTROS AUXILIOS FINANCEIROS A PESSOA FISICA	4,25%	27.537.749.071,63	100,00%	26.415.435.562,44	100,00%

Consideradas as correspondentes reclassificações contábeis referentes às devoluções de benefícios não sacados das competências - janeiro a agosto de 2016, categorizadas como anulação de despesa do exercício, a execução orçamentária da ação 8442 – Transferência de Renda Diretamente às Famílias em Condição de Pobreza e Extrema Pobreza (Lei nº 10.836, de 2004) foi de 100% para uma efetividade de saque média de janeiro a agosto de 2016, da ordem de 96,44%. No quadro IV, abaixo, é apresentado o demonstrativo do custo com o pagamento de benefícios do programa.

QUADRO IV - DEMONSTRATIVO DO CUSTO DO PROGRAMA, DETALHADO POR PRODUTO.

PROGRAMA	OBJETIVO	AÇÃO	PRODUTO	UNIDADE DE MEDIDA	QTDE. META ATUAL 2016	QTDE. REALIZADA (LOA) 2016	QTDE REALIZADA (LOA+RAP) 2016	VALOR DOTAÇÃO ATUAL 2016
2019 -- INCLUSAO SOCIAL POR MEIO DO BOLSA FAMILIA, DO CADASTRO UNICO	619	8442 - TRANSFERENCIA DE RENDA DIRETAMENTE AS FAMILIAS EM CONDICAO	001548 -- FAMILIA ATENDIDA	0000000001 -- UNIDADE	14.000.000	13.569.576	13.852.873	27.491.590.000,00

CUSTO - LOA 2016	CUSTO (LOA+RAP) 2016	QTDE. META ATUAL 2015	QTDE. REALIZADA (LOA) 2015	QTDE REALIZADA (LOA+RAP) 2015	VALOR DOTAÇÃO ATUAL 2015	CUSTO - LOA 2015	CUSTO (LOA+RAP) 2015
27.491.590.000,00	27.537.749.071,63	0	0	0	0	26.385.345.680,04	26.415.435.562,44

Embora tenha havido decréscimos no volume de recursos do programa ao longo de 2016, quando comparados com os valores aprovados no exercício de 2015, verifica-se uma evolução dos custos do PBF de

aproximadamente 4,25%. Essa elevação é atribuída ao ajuste promovido no Programa Bolsa Família – PBF por ocasião do Decreto nº 8.794, de 29 de junho de 2016, que alterou os arts. 18 e 19, do Decreto nº 5.209, de 2004.



Nessa ocasião foram atualizados os critérios financeiros para a definição das situações de pobreza e extrema pobreza e utilizados para a seleção de famílias beneficiárias do PBF, a renda familiar per capita para a concessão do benefício financeiro para superação da extrema pobreza, os valores dos demais benefícios do PBF e a linha financeira de definição da extrema pobreza para as ações governamentais que integram o Plano Brasil Sem Miséria.

O reajuste das linhas de pobreza e extrema pobreza do PBF e do Plano Brasil Sem Miséria objetivou a recomposição, ainda que parcial, do poder de compra dos beneficiários frente ao processo inflacionário. Ainda com o intuito de recompor o poder de compra dos recursos transferidos às famílias, reajustaram-se os benefícios financeiros do PBF, com o aumento do benefício básico para R\$ 85,00 (oitenta e cinco reais), com fator de correção de 10,39%; o benefício variável, para R\$ 39,00 (trinta e nove reais), com limite de R\$ 195,00 (cento e noventa e cinco reais) por família, o que significou um reajuste de 11,43%; e o benefício variável vinculado ao adolescente, para R\$ 47,00 (quarenta e sete reais), com limite de R\$ 94,00 (noventa e quatro reais) por família.

Mesmo havendo a elevação do valor nominal do orçamento executado do programa, pode-se aferir que a economicidade do Bolsa Família foi ampliada por meio do esforço de gestão realizado pelo MDSA a partir do aprimoramento dos mecanismos de controle do programa, mediante a intensificação do cruzamento de bases de dados e o reforço nas fiscalizações de rotina, permitindo que a fila de espera do programa fosse zerada em janeiro de 2017. Assim, foi possível incluir com maior celeridade pessoas com perfil Bolsa Família.

O mencionado aprimoramento na gestão do PBF foi efetivado mediante a ampliação do cruzamento de seis bases de dados do Governo Federal. Foram encontradas inconsistências em 1,1 milhão dos cerca de 13,9 milhões de benefícios pagos, resultando em 469 mil benefícios cancelados e 654 mil bloqueados em 2016, após constatada renda familiar superior à informada ao Cadastro Único. Com isso, apesar de o número de famílias beneficiárias do PBF ter sofrido redução de 13.936.791 em dezembro de 2015 para 13.569.576 em dezembro de 2016 (-2,63%), observa-se que essas ações têm garantido que o benefício seja destinado a quem realmente precisa, qualificando o acesso ao programa e permitindo a utilização dos recursos excedentes para a ampliação dos valores dos benefícios e o aperfeiçoamento da gestão do Bolsa Família, conferindo maior eficiência ao PBF.

Abaixo são apresentados demonstrativos de economicidade, eficácia e eficiência do Programa 2019.

QUADRO V – DEMONSTRATIVO DA ECONOMICIDADE

PROGRAMA	OBJETIVO	AÇÃO	PRODUTO	UNIDADE DE MEDIDA	IDC - ECONOMICIDADE	ECONOMICIDADE	CUSTO UNIT (LOA+RAP) 2016	CUSTO UNIT (LOA+RAP) 2015
2019 -- INCLUSAO SOCIAL POR MEIO DO BOLSA FAMILIA, DO CADASTRO UNICO	0619	8442 - TRANSFERENCIA DE RENDA DIRETAMENTE AS FAMILIAS EM CONDICAO	001548 - FAMILIA ATENDIDA	0000000001 - UNIDADE	DADOS INSUFICIENTES	DADOS INSUFICIENTES	1.988	0

ANEXO VI – DEMONSTRATIVO DA EFICÁCIA

PROGRAMA	OBJETIVO	AÇÃO	PRODUTO	UNIDADE DE MEDIDA	IDC - EFICÁCIA	EFICÁCIA	QTDE. META ATUAL 2016	QTDE. REALIZADA (LOA) 2016
2019 -- INCLUSAO SOCIAL POR MEIO DO BOLSA FAMILIA, DO CADASTRO UNICO	0619	8442 -- TRANSFERENCIA DE RENDA DIRETAMENTE AS FAMILIAS EM CONDICAO	001548 -- FAMILIA ATENDIDA	0000000001 - UNIDADE	0.97	EFICÁCIA CONTIDA	14.000.000	13.569.576

QUADRO VII – DEMONSTRATIVO DA EFICIÊNCIA

PROGRAMA	OBJETIVO	AÇÃO	PRODUTO	UNIDADE DE MEDIDA	IDC - EFICIÊNCIA	EFICIÊNCIA	GASTO UNIT PREV 2016	CUSTO UNIT (LOA+RAP)
2019 -- INCLUSAO SOCIAL POR MEIO DO BOLSA FAMILIA, DO CADASTRO UNICO	619	8442 -- TRANSFERENCIA DE RENDA DIRETAMENTE AS FAMILIAS EM CONDICAO	001548 -- FAMILIA ATENDIDA	0000000001 - UNIDADE	0.99	EFICIÊNCIA CONTIDA	1.964	1.988

O Programa Justiça, Cidadania e Segurança Pública tem como propósito assegurar à população a preservação de seus direitos e garantias fundamentais previstos no art. 5º da Constituição Federal de 1988, notadamente em políticas voltadas ao acesso à justiça, à segurança pública, bem como à promoção e à proteção de direitos de cidadania, de modo a possibilitar a coesão social exigida para o desenvolvimento do país e a consolidação do Estado Democrático de Direito.

A Organização das Nações Unidas (ONU), em recente estudo sobre o tema da prevenção global da violência, apontou que do total de homicídios ocorridos no mundo, 10% são cometidos no Brasil. O Governo Federal vem intensificando o trabalho de articulação com as demais esferas do governo (estadual, municipal e distrital), iniciativa privada, organizações do terceiro setor e a população no desenvolvimento de um plano nacional de combate a homicídios, com o intuito de diminuir o fenômeno da violência no país, cujo resultado será o Plano Nacional de Segurança Pública, que tem como bases essenciais a integração, a coordenação e a cooperação entre governo federal, estados e sociedade, focadas na modernização do sistema penitenciário e no combate integrado às organizações criminosas. Também figuram como prioridades a redução do feminicídio e violência contra a mulher; a diminuição de homicídios dolosos e o combate integrado ao tráfico de drogas e armas.

Além disso, a promoção da segurança pública também exige o fortalecimento de estratégias voltadas à diminuição da criminalidade, substanciada especialmente no enfrentamento a organizações criminosas, ao tráfico de drogas, de armas e de pessoas; à lavagem de dinheiro e à corrupção, bem como no reforço da fiscalização das fronteiras, passando ainda por campanhas de redução da violência no trânsito, que demandam esforços que envolvem desde a fiscalização e a conscientização até a educação e a melhoria da segurança viária e veicular.

Por se tratar de uma temática que envolve interfaces multissetoriais e federativas, é de grande relevância o aperfeiçoamento de uma coordenação estratégica e atuação integrada das forças de segurança pública e instituições parceiras. Assim, esforços vêm sendo empreendidos para a construção de uma rede sistêmica que integre e qualifique os

serviços ofertados à população pelas três esferas de governo, integrando metodologias e procedimentos de atuação interagências, fortalecendo a governança local – com os Gabinetes de Gestão Integrada – e fomentando estruturas inovadoras, como os Centros Integrados de Comando e Controle. Menciona-se ainda a necessidade de sistematização gradativa dos dados de segurança pública preconizada no âmbito do Sistema Nacional de Informações de Segurança Pública, Prisionais e sobre Drogas (Sinesp), bem como a capacitação continuada e a valorização dos profissionais do setor para a oferta de serviços de qualidade à população.

Cabe ressaltar o empenho do MJC, nas ações de proposição de ampliação de elegíveis da Força Nacional de Segurança Pública, auxiliando o Governo Federal, na edição das Medidas Provisórias nº 737 e 755, sendo que a primeira já convertida na Lei nº 13.361/2016, que permitiu à Força Nacional utilizar o pessoal da reserva das PMs estaduais. A segunda MP admitiu à Força Nacional egressos das Forças Armadas. Graças a isso, será possível —já no futuro próximo— ter uma Força Nacional mais estável em número de membros, com volume consideravelmente maior de integrantes e bem mais homogênea em formação, doutrina e preparo.

#### Metas:

Capacitar mais de 855.000 profissionais de segurança pública até 2019, em diversas temáticas, com ênfase na redução de homicídios, na prevenção e no enfrentamento à criminalidade violenta, considerando a transversalidade das temáticas racial, de igualdade de gênero e de direitos humanos.

Fomentar o funcionamento de 27 Gabinetes de Gestão Integrada - GGIs estaduais.

Implantar Centros Integrados de Comando e Controle em todas as capitais.

Sistematizar dados de segurança pública no âmbito do Sistema Nacional de Informações de Segurança Pública, Prisionais e sobre Drogas (Sinesp).

ANEXO I - DEMONSTRATIVO DE CUSTO POR PROGRAMA E OBJETIVO  
R\$ MILHARES

PROGRAMA	OBJETIVO	CUSTO (LOA + RAP) 2016	CUSTO (LOA + RAP) 2015
2081 -- JUSTICA, CIDADANIA E SEGURANCA PUBLICA	1044	820.089.237,84	0,00

Fonte: SIOP / Tesouro Gerencial – SIC.

No ano de 2016, o Ministério da Justiça e Cidadania (MJC), por meio da Secretaria Nacional de Segurança Pública (Senasp), priorizou o ensino e o treinamento de profissionais operadores de segurança pública.

Assim, foram ofertados cursos de graduação, de especialização e técnicos, nas modalidades presencial e à distância, abrangendo profissionais de segurança pública das polícias civis, militares, guardas municipais e bombeiros militares. Na modalidade presencial, foram capacitados 4,5 mil profissionais de segurança pública, visando melhor qualificação desses agentes para a redução de homicídios, a prevenção e o enfrentamento da criminalidade violenta. Dentre esse total, 4,04 mil capacitados foram profissionais da Força Nacional de Segurança Pública designados para atuarem nos Jogos Olímpicos e Paralímpicos Rio 2016 e para apoiar os entes federados.

Utilizando-se de novas técnicas e metodologias de ensino, a Rede Nacional de Educação à Distância (EaD/Senasp) inovou e ofertou 73 cursos, capacitando 213,23 mil profissionais de segurança pública.

Neste sentido, nas modalidades presencial e à distância, foram capacitados 217,73 mil profissionais, totalizando um investimento de cerca de R\$ 15 milhões.

Quanto ao fomento dos Gabinetes de Gestão Integrada (GGIs), vale ressaltar que os GGIs são instrumentos prioritários de gestão das políticas públicas de segurança, uma vez que os referidos Gabinetes e os órgãos correlatos contribuem significativamente para a estratégia de redução de Crimes Violentos Letais Intencionais (CVLI), visto que propiciam a integração das forças de segurança e justiça criminal, incentivando o

enfrentamento à violência e à criminalidade mediante o desenvolvimento de ações estratégicas integradas.

Desse modo, o MJC elaborou e iniciou a implantação de um projeto voltado para o fortalecimento desses órgãos colegiados de gestão integrada, disponibilizando gratuitamente o Sistema de Informações sobre Gabinetes de Gestão Integrada em Segurança Pública (INFOGGI). Tal sistema é integrante do portal do Sinesp e funciona como uma ferramenta de gestão para facilitar a organização e o funcionamento de um GGI. Além disso, o sistema promove a interação entre as esferas municipal, estadual e federal, auxiliando a organização dos trabalhos cotidianos (agendamento, realização e acompanhamentos das reuniões e das ações integradas; arquivamento dos trabalhos realizados; entre outras várias funcionalidades). Atualmente, mais de 180 Gabinetes já operam esta ferramenta.

Em 2016, foi elaborada a “Nova Cartilha Geral dos GGIs”, voltada à divulgação da política de segurança pública por meio da integração dos órgãos policiais, almejando a constituição de novos Gabinetes junto aos entes.

No intuito de prestar apoio técnico, foram realizadas capacitações, utilizando-se dos meios eletrônicos (Internet) e encontros regionais, com a presença de representantes de Estados e Municípios, objetivando a correta utilização do INFOGGI, a solidificação da política, a difusão de boas práticas e a troca de informações e conhecimento entre os participantes.

Dando continuidade ao projeto, em 2016, realizou-se ainda a ampliação das funcionalidades disponíveis no sistema INFOGGI, além do aumento

significativo do número de Gabinetes de Gestão Integrada constituídos e integrados à Senasp por meio dessa ferramenta. Atualmente, estão cadastrados no sistema um total de 23 unidades da Federação, faltando a constituição e cadastramento dos GGI-E nos Estados de São Paulo e Minas Gerais e apenas o cadastramento dos Estados de Espírito Santo e Mato Grosso do Sul, que já contam com esse órgão colegiado.

Em relação aos Gabinetes de Gestão Integrada Municipais, estes perfazem atualmente 164 órgãos colegiados vinculados ao Sistema INFOGGI. Conta-se, ainda, com nove Gabinetes de Gestão Integrada de Fronteira cadastrados.

Ainda, no âmbito da meta de implantação dos Centros Integrados de Comando e Controle (CICCs), em todas as capitais, registra-se que o projeto baseou-se em metodologias de trabalho integradas, desenvolvidas principalmente com relação à implantação dos CICCs nas cidades-sede dos grandes eventos ocorridos no Brasil, resultando em um ciclo de maturidade do conceito de integração de ações de segurança pública e defesa social (modelo de governança e de gestão sustentável e definição

de abrangência de atividades), como também de diagnósticos realizados nos 15 Estados envolvidos no ano de 2015.

Por fim, vinculada ao Objetivo 1044 - "Aperfeiçoar a coordenação estratégica e a atuação integrada das forças de segurança pública e instituições parceiras", está a iniciativa voltada aos grandes eventos. A realização de grandes eventos esportivos no país, como os Jogos da XXXI Olimpíada e Paralimpíada 2016, impôs o desafio de implementação do Plano Nacional de Segurança Pública para Grandes Eventos com a finalidade de dotar as diversas instituições de segurança pública, defesa civil e outros envolvidos com os recursos necessários para promover as ações de segurança, bem como proporcionar e coordenar a integração desses mesmos órgãos, buscando a realização dos eventos em um ambiente pacífico e seguro. Para o atingimento do objetivo, a parceria com órgãos de segurança pública das esferas federal, estadual e municipal e outras instituições envolvidas nos eventos foi essencial. Além da cooperação, foram realizados investimentos para melhorar e/ou adequar a estruturação de cada órgão dentro de sua área de competência, seja com aquisições de equipamentos e serviços ou com o desenvolvimento de ações de capacitação e treinamento para os profissionais de segurança.

ANEXO II - DEMONSTRATIVO DE CUSTO POR PROGRAMA, OBJETIVO E GRUPO DE NATUREZA DA DESPESA  
R\$ MILHARES

PROGRAMA	OBJETIVO	GRUPO NATUREZA DE DESPESA	A.H	CUSTO (LOA + RAP) 2016	A.V-2016	CUSTO (LOA + RAP) 2015	A.V-2015
2081 -- JUSTICA, CIDADANIA E SEGURANCA PUBLICA	1044	3 - OUTRAS DESPESAS CORRENTES		692.979.146,46	84,50%	0,00	0,00%
		4 - INVESTIMENTOS		127.110.091,38	15,50%	0,00	0,00%

Fonte: SIOP / Tesouro Gerencial – SIC.

A análise comparativa do demonstrativo de custo do Objetivo resta prejudicada, uma vez que sua execução teve início no ano de 2016, com o PPA 2016-2019.

Dos dados apresentados, infere-se que os gastos expressivos no Grupo Outras Despesas Correntes são essencialmente resultado da realização dos Jogos Olímpicos Rio 2016, que ensejou o planejamento e a execução das ações de segurança, que por sua vez, para a operacionalização envolveu um grande contingente de policiais, logística e contratação de serviços.

Os gastos em Despesas de Investimentos, que representa 15,50% do custo do objetivo, destinados exclusivamente à realização dos Jogos Olímpicos, foram em infraestruturas móveis e equipamentos para os órgãos policiais, guarda civil e defesa civil.

ANEXO II COMPLEMENTAR - DEMONSTRATIVO DE CUSTO POR PROGRAMA, OBJETIVO E GRUPO DE NATUREZA DA DESPESA

OBJETIVO	GRUPO NATUREZA DE DESPESA	NATUREZA DE DESPESA	A.H	CUSTO (LOA + RAP) 2016	A.V-2016	CUSTO (LOA + RAP) 2015	A.V-2015
1044	3 - OUTRAS DESPESAS CORRENTES	333041 -- CONTRIBUICOES		6.016.703,58	0,73%	0,00	0,00%
		334041 -- CONTRIBUICOES		239.491,20	0,03%	0,00	0,00%
		335039 -- OUTROS SERVICOS DE TERCEIROS-PESSOA JURIDICA		102.574,55	0,01%	0,00	0,00%
		339014 -- DIARIAS - PESSOAL CIVIL		142.739.723,55	17,41%	0,00	0,00%
		339015 -- DIARIAS - PESSOAL MILITAR		2.060,30	0,00%	0,00	0,00%
		339020 -- AUXILIO FINANCEIRO A PESQUISADORES		134.610,00	0,02%	0,00	0,00%
		339030 -- MATERIAL DE CONSUMO		50.527.762,53	6,16%	0,00	0,00%
		339033 -- PASSAGENS E DESPESAS COM LOCOMOCAO		13.072.369,60	1,59%	0,00	0,00%
		339035 -- SERVICOS DE CONSULTORIA		423.544,80	0,05%	0,00	0,00%
		339036 -- OUTROS SERVICOS DE TERCEIROS - PESSOA FISICA		286.697.661,91	34,96%	0,00	0,00%
		339037 -- LOCACAO DE MAO-DE-OBRA		299.049,08	0,04%	0,00	0,00%
		339039 -- OUTROS SERVICOS DE TERCEIROS-PESSOA JURIDICA		191.297.689,00	23,33%	0,00	0,00%
		339047 -- OBRIGACOES TRIBUTARIAS E CONTRIBUTIVAS		1.159.076,55	0,14%	0,00	0,00%
		339092 -- DESPESAS DE EXERCICIOS ANTERIORES		218.395,51	0,03%	0,00	0,00%
		339093 -- INDENIZACOES E RESTITUICOES		25.970,87	0,00%	0,00	0,00%
		339147 -- OBRIG.TRIBUT.E CONTRIB-OP.INTRA-ORCAMENTARIAS		16.563,53	0,00%	0,00	0,00%
		339193 -- INDENIZACOES E RESTITUICOES		5.899,90	0,00%	0,00	0,00%
	4-INVESTIMENTOS	443041 -- CONTRIBUICOES		4.997.583,09	0,61%	0,00	0,00%
		449039 -- OUTROS SERVICOS DE TERCEIROS- PESSOA JURIDICA		693.199,77	0,08%	0,00	0,00%
		449051 -- OBRAS E INSTALACOES		3.218.410,39	0,39%	0,00	0,00%
449052 -- EQUIPAMENTOS E MATERIAL PERMANENTE			118.200.898,13	14,41%	0,00	0,00%	

Fonte: SIOF / Tesouro Gerencial – SIC .

No montante de custos com Outras Despesas Correntes destacam-se aqueles dos grupos de despesas Outros Serviços de Terceiros - Pessoa Física e Diárias – Pessoal Civil, decorrentes da mobilização de servidores cedidos por outros órgãos da federação para atuarem na Senasp e na Secretaria Especial de Segurança para Grandes Eventos (Sesge) (colaboradores eventuais). Neste sentido, vale ressaltar que o efetivo da Força Nacional era composto, em média, por 6 mil policiais das forças estaduais de segurança pública. Também nesse período, observa-se considerável custo com Outros Serviços de Terceiros – Pessoa Jurídica, que envolveu a contratação de serviços para os Centros Integrados de Comando e Controle, como links de dados e comunicação, manutenção e adequação dos sistemas e soluções, segurança eletrônica das instalações com videomonitoramento das áreas, suporte técnico e manutenção; contratação de serviços para isolamento físico e segurança das áreas de competição dos jogos; bem como implementação e manutenção do Sistema Nacional de Informações de Segurança, Prisionais e Sobre Drogas (Sinesp).

No Grupo de Despesas de Investimentos o custo mais impactante foi o de aquisição de infraestruturas móveis (veículos, ônibus, veículos adaptados, motocicletas), equipamentos táticos e técnicos, armamentos, equipamentos de radiocomunicação, equipamentos de inspeção eletrônica, estruturas para operações, e equipamentos de proteção.

ANEXO III - DEMONSTRATIVO DE CUSTO UNITÁRIO REALIZADO POR PROGRAMA, OBJETIVO E AÇÃO

PROGRAMA	OBJETIVO	AÇÃO	PRODUTO	UNIDADE DE MEDIDA	QTDE. META ATUAL 2016	QTDE. REALIZADA (LOA) 2016	QTDE REALIZADA (LOA+RAP) 2016
2081 -- JUSTIÇA, CIDADANIA E SEGURANÇA PÚBLICA	1044	15L9 -- OPERACIONALIZAÇÃO DAS AÇÕES DE SEGURANÇA PÚBLICA PARA AS OLI	002415 -- OPERAÇÃO INTEGRADA REALIZADA	0000000001 -- UNIDADE	0	0	0
		20ID -- APOIO A MODERNIZAÇÃO DAS INSTITUIÇÕES DE SEGURANÇA PÚBLICA	-9 -- NAO SE APLICA	-9 -- NAO SE APLICA	10.761	501	501
		215R -- APERFEIÇOAMENTO DA GESTÃO E TECNOLOGIA DA INFORMACAO	002993 -- PROJETO APOIADO	0000000001 -- UNIDADE	89	45	45
		2320 -- MANUTENÇÃO DO SISTEMA INTEGRADO DE EDUCACAO E VALORIZACAO PR	002949 -- PROFISSIONAL CAPACITADO	0000000001 -- UNIDADE	187.274	186.549	186.549
		2B00 -- FORÇA NACIONAL DE SEGURANÇA PÚBLICA	003366 -- SERVIDOR APRESTADO	0000000001 -- UNIDADE	1.445	1.445	1.445
		7U23 -- IMPLEMENTAÇÃO DO PLANO NACIONAL DE SEGURANÇA PÚBLICA	002660 -- PLANO DE AÇÃO EXECUTADO	0000000089 -- PERCENTUAL DE EXECUCAO FISICA	18	17	153
		8124 -- MANUTENÇÃO DO SISTEMA INTEGRADO DE PREVENÇÃO DA VIOLENCIA	002993 -- PROJETO APOIADO	0000000001 -- UNIDADE	47	3	3
		8858 -- VALORIZAÇÃO DE PROFISSIONAIS E OPERADORES DE SEGURANÇA PÚBLICA	002949 -- PROFISSIONAL CAPACITADO	0000000001 -- UNIDADE	9.301	4.200	4.200

continuação

VALOR DOTAÇÃO ATUAL 2016	CUSTO - LOA 2016	CUSTO (LOA+RAP) 2016	QTDE. META ATUAL 2015	QTDE. REALIZADA (LOA) 2015	QTDE REALIZADA (LOA+RAP) 2015	VALOR DOTAÇÃO ATUAL 2015	CUSTO - LOA 2015	CUSTO (LOA+RAP) 2015
118.000.000,00	56.398.669,02	56.398.669,02	0	0	0	0,00	0,00	0,00
214.379.318,00	8.726.938,78	8.726.938,78	0	0	0	0,00	0,00	0,00
80.018.931,00	73.791.163,58	73.791.163,58	0	0	0	0,00	0,00	0,00
14.686.670,00	10.681.684,63	10.681.684,63	0	0	0	0,00	0,00	0,00
151.212.179,00	94.571.215,94	94.571.215,94	0	0	0	0,00	0,00	0,00
679.462.595,00	575.429.707,45	575.429.707,45	0	0	0	0,00	0,00	0,00
7.740.629,00	0,00	0,00	0	0	0	0,00	0,00	0,00
6.318.276,00	489.858,44	489.858,44	0	0	0	0,00	0,00	0,00

Fonte: SIOP / Tesouro Gerencial.

Cabe esclarecer que as análises que seguem são relativas a Ações geridas pela Secretaria Nacional de Segurança Pública (Senasp) e pela Secretaria Extraordinária de Segurança para Grandes Eventos (Sesge).

Em relação à Senasp as quantidades da meta atual e realizada informadas no SIOP, indicam o somatório das metas definidas pela Unidade e os quantitativos decorrentes das Emendas Parlamentares.

Sendo assim, as quantidades realizadas em relação a Ação 20ID se mostram aquém do previsto, uma vez que a meta atual 2016 considera Emendas Parlamentares e uma única emenda consta no SIOP com a meta de 10.000 projetos apoiados, a qual não foi aprovada, e por conseguinte, não executada, ocasionando uma discrepância entre essas quantidades. Em relação às Ações 8124 e 8858, as diferenças entre o programado e o realizado estão diretamente relacionadas ao cancelamento de créditos orçamentários ocorrido no exercício no valor de R\$ 110 milhões, os quais foram suplementados na Sesge, para atender as despesas com os Jogos Olímpicos Rio 2016, bem como cancelamentos para atender ao Decreto nº 8.859/2016, o que gerou o cancelamento de todo o orçamento da Unidade para a Ação 8124 e reduziu em 50% o orçamento da Ação 8858.

As quantidades realizadas (LOA) e (LOA + RAP) estão idênticas, tendo em vista não ter sido realizado o pagamento de Restos a Pagar no exercício de 2016.

Para a Sesge, como incremento orçamentário para as programações olímpicas, foram reabertos créditos de R\$ 118 milhões na Ação 15L9, concedidos por Lei Especial, abertos e contingenciados no ano de 2015.

A Ação destinada primeiramente ao custeio específico das operações de segurança pública, teve parte do orçamento destinado às aquisições e contratações de serviços dos projetos previstos para as Olimpíadas. Assim, na meta física da Ação consta como produto "uma operação integrada realizada", entretanto,

como as despesas realizadas não foram somente em custeio das operações, a mensuração da quantidade realizada restou prejudicada, razão pela qual consta zero no descritivo. Este dado não significa inexecução total da Ação, apenas reflete uma discrepância quanto ao método de mensuração, pois está demonstrado no Anexo III do Demonstrativo de Custo com Execução Física o valor do custo da Ação na LOA.

Ainda em função das programações dos Jogos Olímpicos Rio 2016, houve o incremento de R\$ 300 milhões de créditos extraordinários e mais uma suplementação de R\$ 168,5 milhões na Ação 7U23 dos créditos inicialmente concedidos na Lei Orçamentária Anual, ultrapassando em muito o valor da dotação inicial. Os gastos excedentes ao valor planejado foram basicamente para suprir o custeio das operações dos órgãos participantes na área de segurança pública e para alguns projetos relevantes, tais como o Projeto de Segurança Eletrônica das Instalações (PSEI), a locação de estruturas de cercamento das instalações olímpicas e a aquisição de equipamentos de inspeção eletrônica, todos fundamentais para a boa atuação e desempenho da atividade de segurança pública, justificando a dotação atualizada. Ressaltando que a operação dos equipamentos de inspeção eletrônica foi realizada pela Força Nacional de Segurança Pública de forma exitosa.

A meta prevista para 2016 foi planejada de acordo com a execução da Ação 7U23 ao longo do período de sua vigência, ou seja, para o projeto dos grandes eventos iniciado em 2013, correspondendo ao percentual do Plano Nacional de Segurança para Grandes Eventos para aquele exercício. Como pode-se observar, a meta realizada alcançou um resultado bastante aproximado do estabelecido.

#### ANEXO III – DEMONSTRATIVO DE CUSTO POR PROGRAMA, OBJETIVO E AÇÃO COM EXECUÇÃO FÍSICA

PROGRAMA	OBJETIVO	AÇÃO	PRODUTO	UNIDADE DE MEDIDA	CUSTO UNIT LOA 2016	CUSTO UNIT RAP 2016	CUSTO UNIT (LOA+RAP) 2016	CUSTO UNIT LOA 2015	CUSTO UNIT RAP 2015	CUSTO UNIT (LOA+RAP) 2015
2081 -- JUSTICA, CIDADANIA E SEGURANCA PUBLICA	1044	15L9 -- OPERACIONALIZACAO DAS ACOES DE SEGURANCA PUBLICA PARA AS OLI	002415 -- OPERACAO INTEGRADA REALIZADA	0000000001 -- UNIDADE	0	0	0	0	0	0
		20ID -- APOIO A MODERNIZACAO DAS INSTITUICOES DE SEGURANCA PUBLICA	-9 -- NAO SE APLICA	-9 -- NAO SE APLICA	17.419	0	17.419	0	0	0
		215R -- APERFEICOAMENTO DA GESTAO E TECNOLOGIA DA INFORMACAO	002993 -- PROJETO APOIADO	0000000001 -- UNIDADE	1.639.804	0	1.639.804	0	0	0
		2320 -- MANUTENCAO DO SISTEMA INTEGRADO DE EDUCACAO E VALORIZACAO PR	002949 -- PROFISSIONAL CAPACITADO	0000000001 -- UNIDADE	57	0	57	0	0	0
		2B00 -- FORCA NACIONAL DE SEGURANCA PUBLICA	003366 -- SERVIDOR APRESTADO	0000000001 -- UNIDADE	65.447	0	65.447	0	0	0
		7U23 -- IMPLEMENTACAO DO PLANO NACIONAL DE SEGURANCA PUBLICA	002660 -- PLANO DE ACAO EXECUTADO	0000000089 -- PERCENTUAL DE EXECUCAO FISICA	33.848.806	0	3.760.978	0	0	0
		8124 -- MANUTENCAO DO SISTEMA INTEGRADO DE PREVENCAO DA VIOLENCIA E	002993 -- PROJETO APOIADO	0000000001 -- UNIDADE	0	0	0	0	0	0
		8858 -- VALORIZACAO DE PROFISSIONAIS E OPERADORES DE SEGURANCA PUBLICA	002949 -- PROFISSIONAL CAPACITADO	0000000001 -- UNIDADE	117	0	117	0	0	0

Fonte: SIOF / Tesouro Gerencial – SIC.

Para a Senasp, verifica-se que ficou prejudicada a análise do custo unitário da Ação 8124, tendo em vista que o seu orçamento foi totalmente cancelado e remanejado pela Secretaria de Orçamento Federal (SOF/MP), para atender aos jogos olímpicos, conforme informado anteriormente.

Os custos das Ações 20ID, 215R, 2320 e 8858 estão de acordo com o orçamento executado dessas Ações, que foi de 67% em relação a dotação atualizada, com um custo de 40% dessa dotação.

Na Sesge, o custo unitário da Ação 15L9 é zero, tendo em vista se tratar de créditos especiais abertos nos 4 últimos meses de 2015 e reabertos em 2016 para custear atividades relativas aos Jogos Olímpicos. Assim, não há parâmetros de execução de metas lançadas na LOA 2016, uma vez que a ação está vinculada ao exercício anterior, conforme já exposto no tópico anterior. Essa ação teve um percentual de execução de 47,80%, o qual corresponde ao custo da Ação na LOA, e percentual de empenho de 60% do orçamento.

Na Ação 7U23, o índice apresentado demonstra a relação do custo unitário de referência (planejado), calculado automaticamente pelo sistema SIOF com base na meta física e orçamento da ação, com o custo unitário real (executado), representando o valor investido na Ação e sua relação com a meta atingida.



## ANEXO III - DEMONSTRATIVO DE EFICÁCIA

PROGRAMA	OBJETIVO	AÇÃO	PRODUTO	UNIDADE DE MEDIDA	IDC - EFICÁCIA	EFICÁCIA	QTDE. META ATUAL 2016	QTDE. REALIZADA (LOA) 2016
2081 -- JUSTICA, CIDADANIA E SEGURANCA PUBLICA	1044	15L9 -- OPERACIONALIZACAO DAS ACOES DE SEGURANCA PUBLICA PARA AS OLI	002415 -- OPERACAO INTEGRADA REALIZADA	0000000001 -- UNIDADE	DADOS	DADOS	0	0
		20ID -- APOIO A MODERNIZACAO DAS INSTITUICOES DE SEGURANCA PUBLICA	-9 -- NAO SE APLICA	-9 -- NAO SE APLICA	0.05	INEFICAZ	10.761	501
		215R -- APERFEICOAMENTO DA GESTAO E TECNOLOGIA DA INFORMACAO	002993 -- PROJETO APOIADO	0000000001 -- UNIDADE	0.51	EFICÁCIA CONTIDA	89	45
		2320 -- MANUTENCAO DO SISTEMA INTEGRADO DE EDUCACAO E VALORIZACAO PR	002949 -- PROFISSIONAL CAPACITADO	0000000001 -- UNIDADE	1.00	EFICÁCIA CONTIDA	187.274	186.549
		2B00 -- FORCA NACIONAL DE SEGURANCA PUBLICA	003366 -- SERVIDOR APRESTADO	0000000001 -- UNIDADE	1.00	EFICAZ	1.445	1.445
		7U23 -- IMPLEMENTACAO DO PLANO NACIONAL DE SEGURANCA PUBLICA PARA A	002660 -- PLANO DE ACAO EXECUTADO	0000000089 -- PERCENTUAL DE EXECUCAO FISICA	0.94	EFICÁCIA CONTIDA	18	17
		8124 -- MANUTENCAO DO SISTEMA INTEGRADO DE PREVENCAO DA VIOLENCIA E	002993 -- PROJETO APOIADO	0000000001 -- UNIDADE	0.06	INEFICAZ	47	3
		8858 -- VALORIZACAO DE PROFISSIONAIS E OPERADORES DE SEGURANCA PUBLICA	002949 -- PROFISSIONAL CAPACITADO	0000000001 -- UNIDADE	0.45	INEFICAZ	9.301	4.200

Fonte: SIOP / Tesouro Gerencial.

No que diz respeito à Senasp, o índice apurado como ineficácia das Ações 20ID, 8124 e 8858, como já referenciado acima, decorre especialmente da falta de padronização sobre a definição produtos às metas, nos diversos momentos de discussão do PLOA e um alinhamento final buscando manter a coerência das metas e produtos às políticas públicas a serem suportadas pelo orçamento disponibilizado naquela ação orçamentária.

A eficácia apontada para as 215R, 2320 e 2B00 é compatível com o previsto.

A Sesge, por sua vez, em relação à Ação Orçamentária 15L9, embora não seja possível visualizar os dados quanto ao grau de eficácia da execução, pelas razões já expostas e que prejudicaram a apuração do índice, houve um percentual de execução de 47,80% da ação orçamentária, e valores empenhados correspondentes a 60% do orçamento da Ação.

Já a execução da Ação 7U23 demonstrou um grau de 0,94, definida como "eficácia contida" pelos critérios e metodologias de apuração do Sistema de Informação de Custos do Governo Federal. Por outro lado, o elevado índice no alcance das metas programadas para o exercício de 2016 está igualmente demonstrado no percentual de execução da ação orçamentária de 84,69% em relação à dotação disponível.

## ANEXO III - DEMONSTRATIVO DE EFICIÊNCIA

PROGRAMA	OBJETIVO	AÇÃO	PRODUTO	UNIDADE DE MEDIDA	IDC - EFICIÊNCIA	EFICIÊNCIA	GASTO UNIT PREV 2016	CUSTO UNIT (LOA+RAP)
2081 -- JUSTICA, CIDADANIA E SEGURANCA PUBLICA	1044	15L9 -- OPERACIONALIZACAO DAS ACOES DE SEGURANCA PUBLICA PARA AS OLI	002415 -- OPERACAO INTEGRADA REALIZADA	0000000001 -- UNIDADE	DADOS	DADOS	0	0
		20ID -- APOIO A MODERNIZACAO DAS INSTITUICOES DE SEGURANCA PUBLICA	-9 -- NAO SE APLICA	-9 -- NAO SE APLICA	1.14	EFICIENTE	19.922	17.419
		215R -- APERFEICOAMENTO DA GESTAO E TECNOLOGIA DA INFORMACAO	002993 -- PROJETO APOIADO	0000000001 -- UNIDADE	0.55	EFICIÊNCIA CONTIDA	899.089	1.639.804
		2320 -- MANUTENCAO DO SISTEMA INTEGRADO DE EDUCACAO E VALORIZACAO PR	002949 -- PROFISSIONAL CAPACITADO	0000000001 -- UNIDADE	1.37	EFICIENTE	78	57
		2B00 -- FORCA NACIONAL DE SEGURANCA PUBLICA	003366 -- SERVIDOR APRESTADO	0000000001 -- UNIDADE	1.60	EFICIÊNCIA EXCEDENTE	104.645	65.447
		7U23 -- IMPLEMENTACAO DO PLANO NACIONAL DE SEGURANCA PUBLICA	002660 -- PLANO DE ACAO EXECUTADO	0000000089 -- PERCENTUAL DE EXECUCAO FISICA	10.04	EFICIÊNCIA EXCEDENTE	37.747.922	3.760.978
		8124 -- MANUTENCAO DO SISTEMA INTEGRADO DE PREVENCAO DA VIOLENCIA	002993 -- PROJETO APOIADO	0000000001 -- UNIDADE	DADOS	DADOS	164.694	0
		8858 -- VALORIZACAO DE PROFISSIONAIS E OPERADORES DE SEGURANCA PUBLICA	002949 -- PROFISSIONAL CAPACITADO	0000000001 -- UNIDADE	5.82	EFICIÊNCIA EXCEDENTE	679	117

Fonte: SIOP / Tesouro Gerencial.



Na Senasp, a “eficiência excedente” apresentada nas Ações 2B00 e 8858 deve-se ao valor da Dotação Atualizada que resultou no incremento do valor da despesa liquidada/paga, o que interfere diretamente no índice, já que as mesmas metas foram atingidas com um custo bem menor do que o programado.

Quanto aos dados insuficientes para análise da Ação 8124, reiteramos que não houve execução devido ao cancelamento total do orçamento desta Ação Orçamentaria.

De forma geral, entende-se que a unidade apresenta índices satisfatórios de eficiência e eficácia, com uma execução próxima do planejado.

A Sesge na Ação 15L9 inexistem dados para a análise, e na Ação 7U23 apresenta um índice de eficiência de 10,04 apontado como “eficiência excedente”. Por tratarem-se de Ações Orçamentárias atreladas a projetos diversificados para atender as demandas dos grandes eventos (aquisições, capacitações, operação) e considerando o valor unitário de referência gerado automaticamente pelo sistema, uma análise mais apurada sobre o índice de eficiência carece de informações mais detalhadas, porém, observando-se os demais dados apresentados, a eficiência das Ações Orçamentárias 15L9 e 7U23 está demonstrada na capacidade de execução e entrega dos produtos dentro dos parâmetros estabelecidos no planejamento, considerados bastante satisfatórios por terem produzido os resultados esperados, no tempo programado e dentro dos custos previstos.

A efetividade da implantação do Plano Nacional de Segurança para Grandes Eventos ficou visível com o alcance dos objetivos pretendidos e a entrega dos produtos à sociedade, quando foi garantido um ambiente com segurança física e proteção aos cidadãos e estrangeiros (atletas, visitantes, autoridades); e também, de modo indireto, quando governos de outros países, buscam orientação e tendências a respeito das ações planejadas e executadas durante os eventos Olímpicos no Brasil para sediarem eventos semelhantes em seus países, demonstrando que a efetividade de uma ação pode ultrapassar o cumprimento de seus objetivos.

#### ANEXO III - DEMONSTRATIVO DE ECONOMICIDADE

PROGRAMA	OBJETIVO	AÇÃO	PRODUTO	UNIDADE DE MEDIDA	IDC - ECONOMICIDADE		CUSTO UNIT (LOA+RAP) 2016	CUSTO UNIT (LOA+RAP) 2015
2081 -- JUSTICA, CIDADANIA E SEGURANCA PUBLICA	1044	15L9 -- OPERACIONALIZACAO DAS ACOES DE SEGURANCA PUBLICA PARA AS OLI	002415 -- OPERACAO INTEGRADA REALIZADA	0000000001 -- UNIDADE	DADOS INSUFICIENTES	DADOS	0	0
		20ID -- APOIO A MODERNIZACAO DAS INSTITUICOES DE SEGURANCA PUBLICA	-9 -- NAO SE APLICA	-9 -- NAO SE APLICA	DADOS INSUFICIENTES	DADOS	17.419	0
		215R -- APERFEICOAMENTO DA GESTAO E TECNOLOGIA DA INFORMACAO	002993 -- PROJETO APOIADO	0000000001 -- UNIDADE	DADOS INSUFICIENTES	DADOS	1.639.804	0
		2320 -- MANUTENCAO DO SISTEMA INTEGRADO DE EDUCACAO E VALORIZACAO PR	002949 -- PROFISSIONAL CAPACITADO	0000000001 -- UNIDADE	DADOS INSUFICIENTES	DADOS	57	0
		2B00 -- FORCA NACIONAL DE SEGURANCA PUBLICA	003366 -- SERVIDOR APRESTADO	0000000001 -- UNIDADE	DADOS INSUFICIENTES	DADOS	65.447	0
		7U23 -- IMPLEMENTACAO DO PLANO NACIONAL DE SEGURANCA PUBLICA	002660 -- PLANO DE ACAO EXECUTADO	0000000089 -- PERCENTUAL DE EXECUCAO FISICA	DADOS INSUFICIENTES	DADOS	3.760.978	0
		8124 -- MANUTENCAO DO SISTEMA INTEGRADO DE PREVENCAO DA VIOLENCIA	002993 -- PROJETO APOIADO	0000000001 -- UNIDADE	DADOS INSUFICIENTES	DADOS	0	0
		8858 -- VALORIZACAO DE PROFISSIONAIS E OPERADORES DE SEGURANCA PUBLICA	002949 -- PROFISSIONAL CAPACITADO	0000000001 -- UNIDADE	DADOS INSUFICIENTES	DADOS	117	0

Fonte: SIOP / Tesouro Gerencial.

Cabe ressaltar que o cálculo para análise do resultado dos indicadores de economicidade se dá a partir da relação entre os resultados atingidos no ano 2015 e os do ano de 2016. Como no ano de 2015 encerrou-se o PPA 2012-2015 e iniciou-se em 2016 um novo PPA, com novos objetivos, metas e ações, não foi possível estabelecer relação dos custos das ações entre os dois períodos. Assim, a análise da economicidade do quadro foi prejudicada por ausência de parâmetro anterior.

Este relatório contém a análise de Custos do exercício de 2016 dos Programas Temáticos Conservação e Uso Sustentável da Biodiversidade (n. 2078), Qualidade Ambiental (n. 2083) e Recursos Hídricos (n. 2084). O documento visa atender à Portaria-CGU n. 50.123/2015, que dispõe sobre as diretrizes para a elaboração da presente Prestação de Contas do Presidente da República/PCPR, bem como à Norma de Execução-CGU n.1/2016, que regulamenta a referida Portaria. Além disso, foi elaborado de acordo com a Orientação Normativa n.1/2016 da STN, que dispõe sobre os procedimentos para a elaboração dos relatórios de custos que deverão compor a PCPR para o exercício de 2016.

O procedimento para a elaboração deste relatório considerou o conjunto de fontes de informação disponibilizadas pelos demonstrativos do Sistema de Informações de Custos – SIC e o Sistema Integrado de Planejamento e Orçamento do Governo Federal – SIOP, com a respectiva análise crítica elaborada pela área responsável por análise de Custos, bem com a participação dos responsáveis pela avaliação dos programas finalísticos. Assim, como atributo, procurou-se evidenciar a informação de forma compreensível, a fim de demonstrar a relação dos produtos das ações orçamentárias e os custos delas advindos.

De acordo com os normativos mencionados, a análise deve compreender os seguintes Programas e Objetivos de Governo:

TABELA 1: DESCRIÇÃO DOS PROGRAMAS E OBJETIVOS

PROGRAMAS		OBJETIVOS	
2078	Conservação e Uso da Biodiversidade	1064	PROMOVER A REGULARIZAÇÃO AMBIENTAL DOS IMÓVEIS RURAIS POR MEIO DOS INSTRUMENTOS DO CÓDIGO FLORESTAL
		1070	FORTALECER O SISTEMA NACIONAL DE UNIDADES DE CONSERVAÇÃO E CONSOLIDAR AS UNIDADES DE CONSERVAÇÃO FEDERAIS
2083	Qualidade Ambiental	1105	REALIZAR O CONTROLE E A FISCALIZAÇÃO AMBIENTAL DE ATIVIDADES E EMPREENDIMENTOS
2084	Recursos Hídricos	1025	PROMOVER A DISPONIBILIDADE DE ÁGUA PARA USOS MÚLTIPLOS, POR MEIO DA IMPLEMENTAÇÃO DA POLÍTICA NACIONAL DE RECURSOS HÍDRICOS E DE SEUS INSTRUMENTOS

Os custos aplicados nesses objetivos são decorrentes da execução do Ministério do Meio Ambiente – MMA, diretamente, por intermédio de suas Secretarias, Fundos e entidades vinculadas, como o Instituto Brasileiro do Meio Ambiente e dos Recursos Naturais Renováveis/IBAMA, o Instituto Chico Mendes de Conservação da Biodiversidade/ICMBio, a Agência Nacional de Águas/ANA e Instituto de Pesquisa Jardim Botânico do Rio de Janeiro/JBRJ.

A definição metodológica de Custos adotada neste trabalho é a do Custo por Ordem Programática, diferentemente do custeio direto e outros. Esses custos são associados aos programas finalísticos, ou seja, todos os gastos são considerados custos, desse modo, os totais apurados se assemelham à despesa orçamentária executada (despesa liquidada no exercício, acrescida das inscrições em restos a pagar não processados em liquidação). Passamos, então, a contextualizar, de maneira sintética, os programas e os objetivos selecionados.

O MMA, por intermédio do Programa Conservação e Uso da Biodiversidade n. 2078, busca a manutenção da diversidade biológica, de forma a estruturar uma abordagem equilibrada entre conservação e utilização sustentável dos recursos naturais. Nesse sentido, abrange iniciativas que visam a Promoção da Regularização Ambiental dos Imóveis Rurais por meio do Cadastro Ambiental Rural/CAR, conforme objetivo n. 1064. O CAR

é o registro público eletrônico dos imóveis rurais, que tem como finalidade integrar as informações ambientais das propriedades e posses rurais, compondo base de dados para controle, monitoramento, planejamento ambiental e econômico e combate ao desmatamento. No âmbito do objetivo n.1070, do mesmo programa, buscou-se fortalecer o Sistema Nacional de Conservação e consolidar as unidades de conservação/UCs, nas ações de monitoramento, elaboração de planos de manejo, regularização fundiária e fiscalização, dentre outros.

Estão abrangidas no Programa n. 2083 próprios do objetivo n.1105 as atividades voltadas à fiscalização ambiental de atividades e empreendimentos, controle de substâncias químicas e resíduos perigosos e licenciamento ambiental.

O Programa n. 2084, por intermédio do objetivo n.1025 visa ao aprimoramento do monitoramento hidrológico de águas superficiais, subterrâneas e atmosféricas; ao aperfeiçoamento dos instrumentos de gestão de recursos hídricos; à regulação e à fiscalização dos usos de recursos hídricos, dentre outros.

No ano de 2016 foram apropriados nos Programas n. 2078, n. 2083 e n. 2084, dentre os respectivos Objetivos n.1064, n.1070, n.1105 e n.1025, aproximadamente o valor de R\$ 337,6 milhões, de acordo com a Tabela 2.

TABELA 2: DEMONSTRATIVOS DE CUSTOS POR PROGRAMA E OBJETIVOS

PROGRAMA	OBJETIVO	2016	2015
		CUSTO	CUSTO
2078	1064	3.278.424	INDEFINIDO
	1070	132.105.213	INDEFINIDO
2083	1105	75.430.101	INDEFINIDO
2084	1025	126.860.095	INDEFINIDO

Fonte: Sistema de Informações de Custos/ Tesouro Gerencial. Acesso em: 31/01/2017, valores em R\$ 1,00.

Observa-se que, no exercício de 2015, a ausência de custos nesses programas e seus respectivos objetivos deve-se a indeterminação dos mesmos naquele ano, devido à edição do Plano Plurianual/PPA para o período de 2016 a 2019, em que os objetivos e programas foram alterados ou criados. Portanto, uma vez que não há correlação direta entre os códigos antigos e os atuais, não existem dados a serem comparados entre esses dois exercícios.

A tabela 3 possibilita a visualização dos Objetivos e das Ações finalísticas onde atuaram a Unidade Orçamentária (UO), expressa por volume de executado. Importa observar que nestes programas finalísticos não estão inclusos gastos relacionados com apoio administrativo dos Órgãos.

TABELA 3: PARTICIPAÇÃO DAS UNIDADES ORÇAMENTÁRIAS NOS OBJETIVOS E CUSTO POR AÇÕES

OBJETIVO	UO	AÇÃO (DESCRIÇÃO RESUMIDA)	CUSTO	
1025	ANA	20WI	Política Nac. de Recursos Hídricos – implementação	91.822.846
		2378	Rede Hidrometeorológica – operação	32.346.004
		4926	Usos de Recursos Hídricos – regulação e fiscalização	1.967.008
	MMA	20VS	Política Nac. de Recursos Hídricos – planejamento	724.238
1064	SFB	8308	Imóveis Rurais – regularização ambiental	3.262.424
	MMA	8288	Cobertura Vegetal Nativa – recuperação	16.000
1070	ICMBIO	20WM	Unidades de Conservação – implementação	107.066.024
		214P	Fiscalização Ambiental e Incêndios Florestais – combate	24.802.778
	MMA	20LX	Unidades de Conservação – consolidação	146.117
	JBRJ	20MS	Atendimento ao Visitante do JBRJ	90.294
1105	IBAMA	214N	Controle e Fiscalização Ambiental	68.716.490
		6925	Licenciamento Ambiental Federal	4.926.005
		20WH	Substâncias Químicas e Resíduos Perigosos – controle	1.787.607

Fonte: Sistema de Informações de Custos. Acesso em: 01/02/2017. Dados referentes ao exercício 2016.  
Valores em R\$ 1,00.

No objetivo n. 1025, do Programa n. 2084, as ações de Implementação da Política Nacional de Recursos Hídricos, Operação da Rede Hidrometeorológica e Regulação e Fiscalização do uso de Recursos Hídricos, delegadas a Agência Nacional de Águas/ANA comportaram 99,4% dos custos alocados.

O Serviço Florestal Brasileiro - SFB concentrou aproximadamente 99,5% dos gastos do Objetivo n. 1064, do Programa n. 2078 na Ação: Regularização Ambiental de Imóveis Rurais.

O Instituto Chico Mendes de Conservação da Biodiversidade - ICMBio

apropriou, do Objetivo n. 1070 do Programa n. 2078, 99,8% dos custos, nas Ações: Implementação das Unidades de Conservação e Fiscalização Ambiental e Combate a Incêndios Florestais.

Por sua vez, o IBAMA atuou absoluto no Objetivo n.1105, do Programa n. 2083, e a apropriação dos gastos foram nas ações orçamentárias: Controle e Fiscalização Ambiental, Licenciamento Ambiental Federal e Controle de Substâncias Químicas e Resíduos Perigosos.

A Tabela 4 demonstra a distribuição destes custos por grupos de despesas permitindo conhecer a aplicação dos recursos nos objetos de gastos.

TABELA 4: DEMONSTRATIVO DE CUSTO DOS PROGRAMAS, OBJETIVOS E GRUPOS DE DESPESA

PROGRAMA	OBJETIVO	GRUPO DESPESA	
2078	1064	Despesas correntes	3.278.423
		Despesas correntes	130.911.192
	1070	Investimentos	698.039
		Inversões Financeiras	495.981
2083	1105	Despesas correntes	75.430.101
2084	1025	Despesas correntes	125.122.405
		Investimentos	1.737.690

Fonte: Sistema de Informações de Custos. Acesso em 03/02/2017.

Não existem dados referentes ao exercício de 2015 devido às alterações e/ou criação de programas e objetivos, inclusive de seus respectivos códigos, em consequência da elaboração do PPA (2016-2019), o que impossibilitou a realização de análise comparativa dos custos dos programas e respectivos objetivos por grupo de natureza da despesa orçamentária na série 2015/2016.

Considerando as Ações Orçamentárias que compõem os objetivos selecionados, o Demonstrativo de Custo por Programas, Objetivo e Ação com Execução Física, Anexo III, permite visualizar as metas previstas e as realizadas, no exercício de 2016. Observe que os custos foram segregados em despesas liquidadas no exercício (LOA) e o somatório dessas com os derivados de restos a pagar não processados (LOA + RAP).

As ações orçamentárias, como mencionado anteriormente, tiveram alteração do produto entre os exercícios 2015 e 2016, o que deve ser ponderado, pois houve alterações que comprometeram a avaliação temporal.

Examinando as tabelas do Anexo III, por intermédio de adoção de critérios de dimensionadores de desempenho, pode-se determinar de forma qualitativa índices de eficácia e eficiência.

A eficácia trata da capacidade da gestão de cumprir objetivos imediatos, traduzidos em metas de produção ou de atendimento estabelecido em um planejamento de ações, ou seja, é o grau de alcance das metas programadas (bens e serviços) em um determinado período de tempo, independentemente dos custos implicados. O índice será obtido por meio da relação da execução física real pela execução física prevista. O resultado do indicador e as faixas de atingimento são os seguintes: (<0,5) Ineficaz, (> ou =0,5 e < ou = 1) Eficácia contida, (= 1) Eficaz, (>1) Eficácia excedente.

A eficiência é obtida por meio da relação entre os bens ou serviços gerados por uma atividade e os custos dos insumos empregados para produzi-los, em período de tempo determinado, mantendo-se os padrões de qualidade. O índice será obtido por meio da relação gasto unitário previsto pelo custo unitário real. O resultado do indicador e as faixas de atingimento são os seguintes: (<0,5) Ineficiente, (> ou =0,5 e < ou = 1) Eficiência contida, (>1 < ou = 1,5) Eficiente, (>1,5) Eficiência excedente.

Os Anexos de demonstrativo de Eficácia e Eficiência trazem os índices encontrados destes dimensionadores de desempenho: Na Tabela 5 estão contidos de forma consolidada os Programas, os Objetivos e as Ações com seus respectivos índices de qualidade.

De acordo com a Tabela 5 consolidada, à primeira vista, com relação ao resultado dos indicadores de desempenho e faixas de atingimento quanto às metas e o custo suportado nas ações, evidenciam-se as seguintes informações:

TABELA 5: DIMENSIONADORES DE DESEMPENHO DAS AÇÕES

PROGRAMA	OBJETIVO	AÇÃO	DIMENSÕES DE DESEMPENHO	
			EFICÁCIA	EFICIÊNCIA
2084	1025	20VS	EFICAZ	EFICIÊNCIA EXCEDENTE
		20WI	INEFICAZ	INEFICIENTE
		2378	EFICÁCIA EXCEDENTE	EFICIÊNCIA EXCEDENTE
		4926	EFICÁCIA EXCEDENTE	EFICIÊNCIA EXCEDENTE
2078	1064	8288	INEFICAZ	DADOS INSUFICIENTES
		8308	INEFICAZ	INEFICIENTE
	1070	20LX	INEFICAZ	INEFICIENTE
		20MS	EFICAZ	EFICIÊNCIA EXCEDENTE
		20WM	EFICÁCIA CONTIDA	EFICIÊNCIA EXCEDENTE
		214P	INEFICAZ	EFICIÊNCIA CONTIDA
2083	1105	20WH	EFICÁCIA EXCEDENTE	EFICIENTE
		214N	EFICÁCIA EXCEDENTE	EFICIENTE
		6925	EFICÁCIA CONTIDA	EFICIENTE

Fonte: Sistema de Informações de Custos. Acesso em: 20/02/2017. Consolidação elaborada pelos autores.

Os resultados dos indicadores sobre eficácia, eficiência são classificados em faixas de atingimento. Caso o resultado esteja na primeira ou na última faixa, serão apresentados esclarecimentos sobre a situação. Desse modo, contamos com as informações dos responsáveis pela avaliação dos programas temáticos das unidades executoras, as quais possibilitaram transcreevermos as justificativas dos limites apresentados na tabela 5. Observe que, em alguns casos, a localização dos indicadores nos extremos dos limites foi obtida devido a equívocos de registros, dentre outros casos.

Ação 20VS: desenvolvida pelo MMA por meio da Secretária de Recursos Hídricos e Ambiente Urbano /SRHU

TABELA 6: AÇÃO 20VS - POLÍTICA NAC. DE RECURSOS HÍDRICOS - PLANEJAMENTO

GASTO UNIT PREVISTO	CUSTO UNIT (LOA+RAP)	EFICIÊNCIA	FAIXA DE ATINGIMENTO DE EFICIÊNCIA
R\$ 1.320.000,00	R\$ 724.238,00	1,82	EFICIÊNCIA EXCEDENTE

A Ação teve despesas empenhadas e, posteriormente, inscritas em restos a pagar no valor de R\$ 595.762,00 em razão de execução de contratos. Desse modo, a Ação pode ser considerada eficiente, devido à inscrição de RAP. Por consequência, deverá ser observado, se liquidados, elevarão os custos unitários dos próximos exercícios, haja vista as metas físicas serem anuais.

Ação 20WI: desenvolvida pela Agência Nacional de Águas /ANA

TABELA 7: - POLÍTICA NAC. DE RECURSOS HÍDRICOS - IMPLEMENTAÇÃO

QTDE META	QTDE REALIZADA (LOA + RAP)	EFICÁCIA	FAIXA DE ATINGIMENTO DE EFICÁCIA
63	12	0,19	INEFICAZ
GASTO UNIT PREVISTO	CUSTO UNIT (LOA+RAP)	EFICIÊNCIA	FAIXA DE ATINGIMENTO DE EFICIÊNCIA
R\$ 2.780.495,00	R\$ 7.651.904,00	0,36	INEFICIENTE

Segundo informações encaminhadas, cabe esclarecer que o Projeto de Lei do Orçamento 2016 enviado ao Congresso Nacional estipulava a meta em 12 bacias hidrográficas a serem atendidas. Foi alterado para 63 com a inclusão de emendas parlamentares.

De acordo com o espelho de emendas extraído do sítio da Câmara Federal, houve três emendas parlamentares que aumentou em 51 unidades a quantidade inicial da meta. Portanto, a análise ficou prejudicada devido ao aumento de parâmetros em detrimento com o inicialmente planejado.

Ação 2378: desenvolvida pela Agência Nacional de Águas /ANA

TABELA 8: REDE HIDRO-METEROLÓGICA - OPERAÇÃO

QTDE META	QTDE REALIZADA (LOA + RAP)	EFICÁCIA	FAIXA DE ATINGIMENTO DE EFICÁCIA
7.000.000 UNID.	7.492.746 UNID	1,07	EFICÁCIA EXCEDENTE
GASTO UNIT PREVISTO	CUSTO UNIT (LOA+RAP)	EFICIÊNCIA	FAIXA DE ATINGIMENTO DE EFICIÊNCIA
R\$ 8,00	R\$ 4,00	1,81	EFICIÊNCIA EXCEDENTE

Segundo informações obtidas, o aumento da quantidade realizada, de dados hidrológicos coletados, é justificado pela modernização tecnológica de estações de monitoramento, pois uma estação do tipo convencional fornece menor número de dados hidrológicos que uma estação do tipo automática cuja coleta é em intervalo horário.

Ação 4926: desenvolvida pela Agência Nacional de Águas /ANA

TABELA 9: USOS DE RECURSOS HÍDRICOS – REGULAÇÃO E FISCALIZAÇÃO

QTDE META	QTDE REALIZADA (LOA + RAP)	EFICÁCIA	FAIXA DE ATINGIMENTO DE EFICÁCIA
1.100 UNID.	1.655 UNID	1,50	EFICÁCIA EXCEDENTE
GASTO UNIT PREVISTO	CUSTO UNIT (LOA+RAP)	EFICIÊNCIA	FAIXA DE ATINGIMENTO DE EFICIÊNCIA
R\$ 7.533,00	R\$ 1.189,00	6,34	EFICIÊNCIA EXCEDENTE

Até o exercício financeiro de 2012 a Ação 4926 (Regulação dos Usos de Recursos Hídricos, dos Serviços de Irrigação e Adução de Água Bruta e da Segurança de Barragens) era exclusiva das atividades da Superintendência de Regulação da ANA, cujo produto é Usuário Regularizado. Essa ação tinha previsão orçamentária na LOA para desenvolver suas atividades.

Em 2013/2014, a SOF/MPOG criou a Ação 20WI, cujo produto passou a ser Bacia Hidrográfica Beneficiada, como uma única ação para toda a ANA. Contudo, a partir do exercício financeiro de 2015, a SOF/MPOG realizou nova alteração nas ações desta Agência agregando em uma única ação as atividades de Fiscalização (antiga Ação 2977 – Fiscalização do Uso de Recursos Hídricos) à ação 4926, a qual passou a se chamar: Regulação e Fiscalização dos Usos de Recursos Hídricos, dos Serviços de Irrigação e Adução de Água Bruta e da Segurança de Barragens.

Porém, não houve a necessária mudança do produto Usuário Regularizado, fato que distorce os indicadores de Gasto unitário previsto e Custo unitário (LOA + RAP), uma vez que nem todas as atividades de regulação e fiscalização tem o produto refletido orçamentariamente na ação 4926 - Regulação e Fiscalização dos Usos de Recursos Hídricos, dos Serviços de Irrigação e Adução de Água Bruta e da Segurança de Barragens. Ressalta-se que para o exercício de 2018 a ANA deverá adotar um produto que reflita a ação como um todo.

Quanto à meta física e à execução física, ressalta-se que a procura de usuário para a regularização foi maior do que o estimado, pois se trata de demanda externa de serviço que não está sob o controle da ANA.

Ação 8288: desenvolvida pelo MMA por meio da Secretária de Biodiversidade e Florestas/SBF

TABELA 10: COBERTURA VEGETAL NATIVA – RECUPERAÇÃO

QTDE META	QTDE REALIZADA (LOA + RAP)	EFICÁCIA	FAIXA DE ATINGIMENTO DE EFICÁCIA
3	0	0	INEFICAZ
GASTO UNIT PREVISTO	CUSTO UNIT (LOA+RAP)	EFICIÊNCIA	FAIXA DE ATINGIMENTO DE EFICIÊNCIA
R\$ 338.667,00	0,00	DI	DADOS INSUFICIENTES

Inicialmente, eram duas metas previstas, que fora reprogramada para uma, no entanto, não houve nenhuma realização. As duas ações de subsídio à identificação de áreas prioritárias para recuperação da vegetação nativa em dois biomas, previstas nesta ação orçamentária, não foram realizadas no primeiro semestre, porque a dotação estava contingenciada, posteriormente descontingenciado, porém a meta vinculada a esta ação foi reduzida de duas ações para uma, devido ao menor tempo e maior custo para execução. No segundo semestre, os R\$ 16.000, empenhados e liquidados, foram alocados para o projeto BRA/11/001 - Apoio para a Implementação dos Compromissos das Convenções Internacionais que tratam da Biodiversidade, Resultado 1, Produto 1.1, visando apoiar o cumprimento da meta em 2017.

Ação 8308: desenvolvida pelo Serviço Florestal Brasileiro /SFB

TABELA 11: - IMÓVEIS RURAIS – REGULARIZAÇÃO AMBIENTAL

QTDE META	QTDE REALIZADA (LOA + RAP)	EFICÁCIA	FAIXA DE ATINGIMENTO DE EFICÁCIA
27	2	0,07	INEFICAZ
GASTO UNIT PREVISTO	CUSTO UNIT (LOA+RAP)	EFICIÊNCIA	FAIXA DE ATINGIMENTO DE EFICIÊNCIA
R\$ 404.036,00	R\$ 1.631.212,00	0,25	INEFICIENTE

No momento da elaboração da meta, pensada de forma acumulada, o objetivo seria alcançar 27 estados da federação integrados ao Sistema Nacional de Cadastro Ambiental Rural/SICAR. Ocorre que, no momento da elaboração da meta no ano de 2015, 24 estados já estavam incorporados e, posteriormente, duas inserções foram realizadas no exercício de 2016.

Foi sugerida a mudança da meta realizada para duas unidades, explicando o erro na previsão da meta no SIOP, o que foi feito durante o preenchimento do monitoramento da LOA 2016. Segundo informação da Coordenação de Orçamento, deveria ser proposta a meta de três, ao invés de 27, porque a meta para a LOA é anual e não pode ser acumulada. Da mesma forma, não poderia ser 26, porque esse número não representaria o esforço anual da instituição.

Ação 20LX: desenvolvida pelo MMA por meio da Secretaria de Biodiversidade e Florestas/SBF

TABELA 12: UNIDADES DE CONSERVAÇÃO – CONSOLIDAÇÃO

QTDE META	QTDE REALIZADA (LOA + RAP)	EFICÁCIA	FAIXA DE ATINGIMENTO DE EFICÁCIA
18	5	0,28	INEFICAZ
GASTO UNIT PREVISTO	CUSTO UNIT (LOA+RAP)	EFICIÊNCIA	FAIXA DE ATINGIMENTO DE EFICIÊNCIA
R\$ 10.000,00	R\$ 29.223,00	0,34	INEFICIENTE

Dentre as 18 iniciativas apoiadas declaradas na meta, 10 foram realizadas e finalizadas ainda no ano de 2015. Estas ações foram subtraídas para a reprogramação no primeiro semestre de 2016, resultando no total de 8 iniciativas, destas, foram realizadas 5.

Nesse entendimento, considerando como oito a quantidade da meta a realizar e cinco realizadas, a ação seria de eficácia contida (0,62) e de eficiência contida (0,77). Segundo consta no SIOP, no Relatório de Acompanhamento Orçamentário de janeiro a junho, a meta foi reprogramada para oito unidades.

Ação 20MS: desenvolvida pelo Instituto de Pesquisas Jardim Botânico do Rio de Janeiro

TABELA 13: ATENDIMENTO AO VISITANTE DO JBRJ

GASTO UNIT PREVISTO	CUSTO UNIT (LOA+RAP)	EFICIÊNCIA	FAIXA DE ATINGIMENTO DE EFICIÊNCIA
R\$ 400.000,00	R\$ 90.294,00	4,43	EFICIÊNCIA EXCEDENTE

O valor empenhado para execução foi de R\$ 290.294,00. O valor liquidado no exercício de 2016 corresponde a R\$ 90.294,00 e o restante, R\$ 200.000,00 foi inscrito em RAP. Caso seja considerado o valor empenhado como dotação atual a ação seria considerada Eficiente.

Ação 20WM: desenvolvida pelo Instituto Chico Mendes de Conservação da Biodiversidade/ICMBio

TABELA 14: UNIDADES DE CONSERVAÇÃO – IMPLEMENTAÇÃO

GASTO UNIT PREVISTO	CUSTO UNIT (LOA+RAP)	EFICIÊNCIA	FAIXA DE ATINGIMENTO DE EFICIÊNCIA
R\$ 385.756,00	R\$ 166.510,00	2,32	EFICIÊNCIA EXCEDENTE

Segundo informações encaminhadas, os valores realizados na meta física LOA+RAP, indicados no anexo III, estariam equivocados. O atingimento da meta foi de 323 unidades realizadas e não 643.

Considerando o gasto unitário previsto de R\$385.755,81 na relação do custo unitário real de R\$ 331.473,75 o resultado do indicador e faixa de atingimento seriam: 1,16 e Eficiente, respectivamente.

Ação 214P: desenvolvida pelo Instituto Chico Mendes de Conservação da Biodiversidade/ICMBio

TABELA 15: AÇÃO 214P- FISCALIZAÇÃO AMBIENTAL E INCÊNDIOS FLORESTAIS – COMBATE

QTDE META	QTDE REALIZADA (LOA + RAP)	EFICÁCIA	FAIXA DE ATINGIMENTO DE EFICÁCIA
320 UNID.	145 UNID.	0,45	INEFICAZ

Segundo informações obtidas, quando foi determinada a meta de 320 unidades a intenção era de mensurar a quantidade de ações de fiscalização executadas e não o número de unidades atendidas, visto que o valor de 320 aproxima-se do total de Unidades de Conservação federais, tornando-se praticamente uma meta inatingível em termos práticos. Nesta mesma linha, cumpre ressaltar que o valor apresentado leva em consideração a quantidade de ações e não a quantidade de unidades atingidas.

Ação 20WH: desenvolvida pelo Instituto Brasileiro do Meio Ambiente e dos Recursos Naturais/IBAMA

TABELA 16: SUBSTÂNCIAS QUÍMICAS E RESÍDUOS PERIGOSOS – CONTROLE

QTDE META	QTDE REALIZADA (LOA + RAP)	EFICÁCIA	FAIXA DE ATINGIMENTO DE EFICÁCIA
80,001 UNID.	83.407 UNID.	1,04	EFICÁCIA EXCEDENTE

Por se tratar de um número cuja variação independe de ação da Instituição, no período considerado, houve recebimento maior de demandas pelas áreas técnicas, o que acarretou em um número maior de avaliações realizadas. Considera-se também, o fato de que as avaliações para importações de veículos foram colocadas em rotinas automatizadas junto ao Sistema Integrado de Comércio Exterior/SISCOMEX, ensejando maior celeridade do processo de avaliação e possibilitando o aumento do número de análises. Provavelmente, será proposta mudanças no valor da meta para o próximo ciclo.



Ação 214N: desenvolvida pelo Instituto Brasileiro do Meio Ambiente e dos Recursos Naturais/IBAMA

TABELA 17: FISCALIZAÇÃO AMBIENTAL E INCÊNDIOS FLORESTAIS - COMBATE

QTDE META	QTDE REALIZADA (LOA + RAP)	EFICÁCIA	FAIXA DE ATINGIMENTO DE EFICÁCIA
12.500 UNID.	16.587 UNID	1,33	EFICÁCIA EXCEDENTE

Em 2016 algumas ações de monitoramento ambiental, prevenção e controle de incêndios florestais passaram a ocorrer a partir das análises das informações de sistemas informatizados e do georreferenciamento, o que possibilitou a identificação de infração a longa distância e o envio de autos de infração pelo correio. Foi possível reduzir o tempo, os custos e a melhoria da capacidade operacional da instituição, resultando assim, no aumento da quantidade de processos de autuações ambientais. Essa nova metodologia de trabalho implicou na superação da meta.

Conclusão:

Considerando que as políticas custo-efetivas conduzem à utilização de custos menores para se atingir uma determinada meta, o ideal é que uma ação seja eficiente, sob o aspecto contábil, e que maximize o benefício proposto.

Na fase de planejamento, é imprescindível a correta definição das metas, pois o seu superdimensionamento pode desfavorecer o alcance satisfatório dos índices. O estudo realizado pode subsidiar o acompanhamento orçamentário, pois detecta inconsistências, bem como permite avaliar a aplicação dos recursos para alcance dos programas/objetivos. Finalmente, os índices de desempenho permitem identificar as ações econômicas em detrimento das antieconômicas, podendo apontar ao gestor onde investir, de forma que sejam priorizadas ações com melhor desempenho e, que contribuam para o alcance do objetivo do Programa Temático.

ANEXOS:  
ANEXO I: DEMONSTRATIVO DE CUSTO POR PROGRAMA E OBJETIVO

PROGRAMAS	OBJETIVO	CUSTO (LOA + RAP) 2016	CUSTO (LOA + RAP) 2015
2078 -- CONSERVAÇÃO E USO SUSTENTÁVEL DA BIODIVERSIDADE	1064	3.278.423	0,00
	1070	132.105.213	0,00
2084 -- RECURSOS HÍDRICOS	1025	126.860.095	0,00
2083 -- QUALIDADE AMBIENTAL	1105	75.430.101	0,00

De acordo com a Orientação Normativa n.1/2016/STN, em R\$ 1,00. Fonte: Sistema de Informações de Custo, em 06/03/2017

ANEXO II: DEMONSTRATIVO DE CUSTO POR PROGRAMA, OBJETIVO E GRUPO DE NATUREZA DE DESPESA ORÇAMENTÁRIA

PROGRAMAS	OBJETIVO	GRUPO NATUREZA DE DESPESA	CUSTO (LOA + RAP) 2016	A.V-2016	CUSTO (LOA + RAP) 2015	A.V-2015
2078 – CONSERVAÇÃO E USO SUSTENTÁVEL DA BIODIVERSIDADE	1064	3 - Outras Despesas Correntes	3.278.423	100,00%	0,00	0,00%
		3 - Outras Despesas Correntes	130.911.192	99,10%	0,00	0,00%
	1070	4 - Investimentos	698.039	0,53%	0,00	0,00%
		5 - Inversões Financeiras	495.981	0,38%	0,00	0,00%
2083 – QUALIDADE AMBIENTAL	1105	3 - Outras Despesas Correntes	75.430.101	100,00%	0,00	0,00%
2084 – RECURSOS HÍDRICOS	1025	3 - Outras Despesas Correntes	125.122.405	98,63%	0,00	0,00%
		4 - Investimentos	1.737.690	1,37%	0,00	0,00%

De acordo com a Orientação Normativa n.1/2016/STN, em R\$ 1,00. Fonte: Sistema de Informações de Custo, em 06/03/2017



ANEXO III: DEMONSTRATIVO DE CUSTO POR PROGRAMAS, OBJETIVO E AÇÃO COM EXECUÇÃO FÍSICA

PROGRAMA	OBJETIVO	AÇÃO	PRODUTO	UNIDADE DE MEDIDA	QTDE. META ATUAL 2016	QTDE. REALIZADA (LOA) 2016	QTDE. REALIZADA (LOA+RAP) 2016	VALOR DOTAÇÃO ATUAL 2016	CUSTO - LOA 2016	CUSTO (LOA+RAP) 2016
2078	1064	8288	Ação desenvolvida	Unidade	3	0	0	1.016.000	16.000	16.000
2078	1064	8308	Unidade da federação integrada	Unidade	27	2	2	10.908.973	3.262.423,	3.262.423
2078	1070	20LX	Iniciativa apoiada	Unidade	18	5	5	180.000	146.117	146.117
2078	1070	20MS	Pessoas atendidas	Unidade	1	1	1	400.000	90.294	90.294
2078	1070	20WM	Unidade atendida	Unidade	344	323	643	132.700.000	107.066.024	107.066.024
2078	1070	214P	Unidade de conservação protegida	Unidade	320	145	145	29.489.974	24.802.777	24.802.777
2083	1105	20WH	Avaliação realizada	Unidade	80.001	83.407	83.407	1.919.238	1.787.606	1.787.606
2083	1105	214N	Processo instruído	Unidade	12.500	16.587	16.587	76.603.0590	68.716.489	68.716.489
2083	1105	6925	Licença concedida	Unidade	550	519	519	6.171.283	4.926.004	4.926.004
2084	1025	20VS	Não se aplica	Não se aplica	1	1	1	1.320.000	724.238,19	724.238
2084	1025	20WI	Bacia hidrográfica beneficiada	Unidade por ano	63	12	12	175.171.206	91.822.845	91.822.845
2084	1025	2378	Informação produzida	Unidade	7.000.000	7.492.746	7.492.746	54.638.729	32.346.003	32.346.003
2084	1025	4926	Usuário regularizado	Unidade	1.100	1.655	1.655	8.286.253	1.967.007	1.967.007

De acordo com a Orientação Normativa n.1/2016/STN, em R\$ 1,00. Fonte: Sistema de Informações de Custo, em 06/03/2017

ANEXO III.1: DEMONSTRATIVO DE CUSTO UNITÁRIO REALIZADO POR PROGRAMA, OBJETIVO E AÇÃO

PROGRAMA	OBJETIVO	AÇÃO	PRODUTO	UNIDADE DE MEDIDA	CUSTO UNIT LOA 2016	CUSTO UNIT RAP 2016	CUSTO UNIT (LOA+RAP) 2016	CUSTO UNIT LOA2015	CUSTO UNIT RAP2015	CUSTO UNIT (LOA+RAP) 2015
2078 -Conservação e Uso Sustentável da Biodiversidade	1064	8288 -- Recuperação da Cobertura Vegetal Nativa	Ação desenvolvida	Unidade	0	0	0	0	0	0
		8308 -- Regularização Ambiental dos Imóveis Rurais	Unidade da Federação Integrada	Unidade	1.631.212	0	1.631.212	0	0	0
	1070	20LX -- Ampliação e Consolidação do Sistema Nacional de Unidades de Conservação	Iniciativa apoiada	Unidade	29.223	0	29.223	0	0	0
		20MS -- Atendimento ao Visitante do Instituto De Pesquisas Jardim Botânico	Pessoas atendidas	Unidade	90.294	0	90.294	0	0	0
		20WM -- Apoio a Criação, Gestão e Implementação das Unidades de Cons.	Unidade atendida	Unidade	331.474	0	166.510	0	0	0
		214P -- Fiscalização Ambiental e Prevenção e Combate a Incêndios	Unidade de Conservação Protegida	Unidade	171.054	0	171.054	0	0	0
2083 - Qualidade Ambiental	1105	20WH -- Avaliação de Periculosidade e Controle de Produtos	Avaliação realizada	Unidade	21	0	21	0	0	0
		214N -- Controle e Fiscalização Ambiental	Processo instruído	Unidade	4.143	0	4.143	0	0	0
		6925 -- Licenciamento Ambiental Federal	Licença concedida	Unidade	9.491	0	9.491	0	0	0
2084 -- Recursos Hídricos	1025	20VS -- Formulação e Apoio a Implementação da Política	Não se Aplica	Não se Aplica	724.238	0	724.238	0	0	0
		20WI -- Implementação da Política Nacional de Recursos Hídricos	Bacia hidrográfica beneficiada	Unidades por Ano	7.651.904	0	7.651.904	0	0	0
		2378 -- Operação da Rede Hidrometeorologica	Informação produzida	Unidade	4	0	4	0	0	0
		4926 -- Regulação e fiscalização dos Usos de Recursos Hídricos	Usuário regularizado	Unidade	1.189	0	1.189	0	0	0

De acordo com a Orientação Normativa n.1/2016/STN, em R\$ 1,00. Fonte: Sistema de Informações de Custo, em 06/03/2017.

ANEXO III.2: DEMONSTRATIVO DE EFICÁCIA

PROGRAMA	OBJETIVO	AÇÃO	PRODUTO	UNIDADE DE MEDIDA	IDC - EFICÁCIA	EFICÁCIA	QTDE. META ATUAL 2016	QTDE. REALIZADA (LOA) 2016
2078 – Conservação e Uso Sustentável da Biodiversidade	1064	8288 – Recuperação da Cobertura Vegetal Nativa	Ação desenvolvida	Unidade	0.00	INEFICAZ	3	0
		8308 – Regularização Ambiental dos Imóveis Rurais nas Unidades	Unidade da federação integrada	Unidade	0.07	INEFICAZ	27	2
	1070	20LX – Ampliação e Consolidação do Sistema Nacional de Unidades	Iniciativa apoiada	Unidade	0.28	INEFICAZ	18	5
		20MS – Atendimento ao Visitante do Instituto de Pesquisas Jardim Botânico	Pessoas atendidas	Unidade	1.00	EFICAZ	1	1
		20WM – Apoio a Criação, Gestão e Implementação das Unidades de Cons.	Unidade atendida	Unidade	0.94	EFICÁCIA CONTIDA	344	323
		214P – Fiscalização Ambiental e Prevenção e Combate a Incêndios Flo.	Unidade de conservação protegida	Unidade	0.45	INEFICAZ	320	145
2083 – Qualidade Ambiental	1105	20WH -- Avaliação de Periculosidade e Controle de Produtos	Avaliação realizada	Unidade	1.04	EFICÁCIA EXCEDENTE	80.001	83.407
		214N – Controle e Fiscalização Ambiental	Processo instruído	Unidade	1.33	EFICÁCIA EXCEDENTE	12.500	16.587
		6925 – Licenciamento Ambiental Federal	Licença concedida	Unidade	0.94	EFICÁCIA CONTIDA	550	519
2084 – Recursos Hídricos	1025	20VS – Formulação e Apoio a Implementação da Política Nacional	Não se aplica	Não se aplica	1.00	EFICAZ	1	1
		20WI – Implementação da Política Nacional de Recursos Hídricos	Bacia hidrográfica beneficiada	Unidades por ano	0.19	INEFICAZ	63	12
		2378 – Operação da Rede Hidrometeorológica	Informação produzida	Unidade	1.07	EFICÁCIA EXCEDENTE	7.000.000	7.492.746
		4926 – Regulação e Fiscalização dos Usos de Recursos Hídricos	Usuário regularizado	Unidade	1.50	EFICÁCIA EXCEDENTE	1.100	1.655

De acordo com a Orientação Normativa n.1/2016/STN. Fonte: Sistema de Informações de Custo, em 06/03/2017

ANEXO III.3: DEMONSTRATIVO DE EFICIÊNCIA

PROGRAMA	OBJETIVO	AÇÃO	PRODUTO	UNIDADE DE MEDIDA	IDC - EFICIÊNCIA	EFICIÊNCIA	GASTO UNIT PREV 2016	CUSTO UNIT (LOA+RAP)
2078 – Conservação e Uso Sustentável da Biodiversidade	1064	8288 – Recuperação da Cobertura Vegetal Nativa	Ação desenvolvida	Unidade	DADOS INSUFICIENTES	DADOS INSUFICIENTES	338.667	0
		8308 – Regularização Ambiental dos Imóveis Rurais nas Unidades	Unidade da federação integrada	Unidade	0.25	INEFICIENTE	404.036	1.631.212
	1070	20LX – Ampliação e Consolidação do Sistema Nacional de Unidades Cons	Iniciativa apoiada	Unidade	0.34	INEFICIENTE	10.000	29.223
		20MS – Atendimento ao Visitante do Instituto de Pesquisas Jardim Botânico	Pessoas atendidas	Unidade	4.43	EFICIÊNCIA EXCEDENTE	400.000	90.294
		20WM – Apoio a Criação, Gestão e Implementação das Unidades de Conservação	Unidade atendida	Unidade	2.32	EFICIÊNCIA EXCEDENTE	385.756	166.510
		214P – Fiscalização Ambiental e Prevenção e Combate a Incêndios	Unidade de conservação protegida	Unidade	0.54	EFICIÊNCIA CONTIDA	92.156	171.054
2083 - Qualidade Ambiental	1105	20WH – Avaliação de Periculosidade e Controle de Produtos	Avaliação realizada	Unidade	1.12	EFICIENTE	24	21
		214N – Controle e Fiscalização Ambiental	Processo instruído	Unidade	1.48	EFICIENTE	6.128	4.143
		6925 – Licenciamento Ambiental Federal	Licença concedida	Unidade	1.18	EFICIENTE	11.221	9.491

PROGRAMA	OBJETIVO	AÇÃO	PRODUTO	UNIDADE DE MEDIDA	IDC - EFICIÊNCIA	EFICIÊNCIA	GASTO UNIT PREV 2016	CUSTO UNIT (LOA+RAP)
2084 -- Recursos Hídricos	1025	20VS – Formulação e Apoio a Implementação da Política Nacional	Não se aplica	Não se Aplica	1.82	EFICIÊNCIA EXCEDENTE	1.320.000	724.238
		20WI – Implementação da Política Nacional de Recursos Hídricos	Bacia Hidrográfica Beneficiada	Unidades Por Ano	0.36	INEFICIENTE	2.780.495	7.651.904
		2378 – Operação da Rede Hidrometeorológica	Informação Produzida	Unidade	1.81	EFICIÊNCIA EXCEDENTE	8	4
		4926 – Regulação e Fiscalização dos Usos de Recursos Hídricos	Usuário Regularizado	Unidade	6.34	EFICIÊNCIA EXCEDENTE	7.533	1.189

De acordo com a Orientação Normativa n.1/2016/STN, em R\$ 1,00. Fonte: Sistema de Informações de Custo, em 06/03/2017.

## 10.8. Programa Temático 2061 - Previdência Social

A par dos novos desafios que têm sido apresentados aos gestores públicos, uma variada gama de instrumentos de gestão vem sendo incorporadas pelas organizações públicas, a fim de dotar seus administradores de maior capacidade gerencial.

Os sistemas de custos desempenham um papel chave nos processos decisórios e na avaliação do desempenho institucional. Permite não só quantificar os custos dos processos empreendidos pelas organizações, como também estabelecer padrões de desempenho adequados e compatíveis com as expectativas da sociedade.

O conhecimento do custo da Previdência Social é fundamental para que a administração pública possa avaliar a utilização dos recursos alocados e os resultados atingidos.

Neste relatório serão apresentadas as informações de custos, do Programa Temático 2061 e de dois dos seus objetivos, a saber, o objetivo 0251 e o objetivo 0252, contemplando os exercícios de 2015 e 2016, conforme dispõe o anexo IV da Norma de Execução nº 01, de 18 de novembro de 2016. Será realizada uma breve contextualização do programa e objetivos selecionados e seu custo total incorrido; a exposição dos custos dos programas e respectivos objetivos selecionados por grupo de natureza de despesa orçamentária, evidenciando os principais insumos bem como alterações significativas verificadas na série 2015-2016 e a análise sobre os custos dos produtos das ações orçamentárias que compõe cada um dos objetivos selecionados, considerando indicação sobre eficácia, eficiência e economicidade, buscando estabelecer relação entre as metas atingidas e o custo suportado, conforme o grau de relevância dos custos.

### Breve contextualização do Programa 2061

O Programa Temático 2061 - Previdência Social tem como diretriz estratégica a garantia de acesso da população ao sistema previdenciário, com qualidade e equidade no atendimento e melhoria da gestão, contribuindo para a sustentabilidade do sistema. Seu eixo estratégico é a inclusão social e redução de desigualdades, com melhor distribuição das oportunidades e do acesso a bens e serviços públicos de qualidade.

Três grandes objetivos constituem o programa: Objetivo 0250 - Fortalecer ações de inclusão e manutenção do cidadão no sistema previdenciário; Objetivo 0251 - Garantir a melhoria da qualidade dos serviços previdenciários; e Objetivo 0252 - Fortalecer a sustentabilidade dos regimes previdenciários tendo como proposta de valor o fortalecimento da proteção social. Cada objetivo articula um conjunto de ações, cujos produtos contribuem para a consecução.

A consecução do Objetivo 0251 em 2016 está relacionada a 19 Ações, já a do Objetivo 0252 a 07 ações, algumas delas envolvendo mais de duas unidades orçamentárias na execução e ainda compostas por um ou mais Planos Orçamentários, que pontuam com maior objetividade e clareza a aplicação dos recursos financeiros.

Nesta seção será realizada a exposição e a análise horizontal e vertical dos custos do programa 2061 a partir dos objetivos selecionados para fins desta prestação de contas, evidenciando os principais insumos bem como alterações significativas verificadas na série 2015-2016.

O objetivo 0251, no exercício de 2016, teve o custo de R\$ 499.730.058.989,50 bilhões, já o objetivo 0252 de R\$ 22.222.057,80 milhões.

QUADRO 2- DEMONSTRATIVO DE CUSTO POR PROGRAMA E OBJETIVO

PROGRAMA	OBJETIVO	CUSTO (LOA + RAP) 2016	CUSTO (LOA + RAP) 2015
2061 -- PREVIDENCIA SOCIAL	0251	499.730.058.989,50	431.719.543.391,35
	0252	22.222.057,80	31.779.740,28

Fonte: Tesouro Gerencial. Dados extraídos em 09 de fevereiro de 2017.

É importante considerar que o Plano Plurianual 2016-2019, no que se refere às políticas previdenciárias, significa o início de um novo ciclo, estando, o seu resultado, integralmente reproduzido no Plano Estratégico da Previdência Social 2016 - 2019, que preservou exatamente a sua mesma orientação estratégica. Desta forma é correto afirmar que, ao realizar uma comparação entre o programa 2061 desenvolvido no ciclo PPA 2012 - 2015 e no ciclo PPA 2016-2019, apesar de estarmos tratando de uma mesma categoria de análise, os seus atributos, a exemplo dos objetivos, ações e produtos, são diferentes, podendo dar margens a interpretações comparativas enviesadas no tocante aos custos.

QUADRO 3 - DEMONSTRATIVO DE CUSTO POR PROGRAMA, OBJETIVO E POR NATUREZA DE DESPESA.

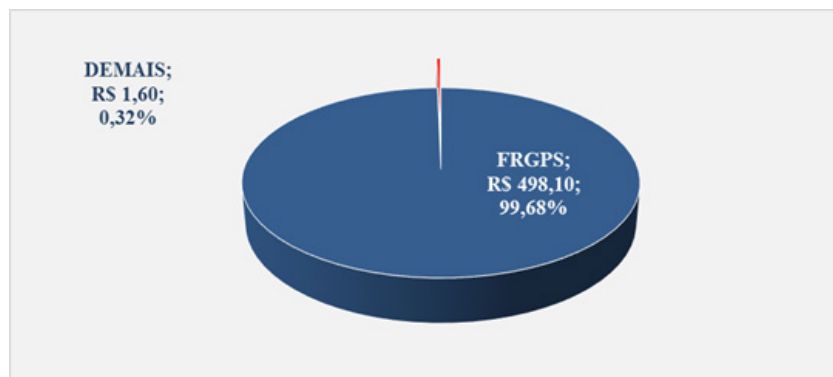
PROGRAMA	OBJETIVO	GRUPO NATUREZA DE DESPESA	A.H	CUSTO (LOA + RAP) 2016	A.V-2016	CUSTO (LOA + RAP) 2015	A.V-2015
2061 -- PREVIDENCIA SOCIAL	0251	3 -- OUTRAS DESPESAS CORRENTES	15,76%	499.725.860.155,87	100,00%	431.677.152.113,12	99,99%
		4 -- INVESTIMENTOS	-90,10%	4.198.833,63	0,00%	42.391.278,23	0,01%
	0252	3 -- OUTRAS DESPESAS CORRENTES	-23,41%	22.118.057,80	99,53%	28.877.852,14	90,87%
		4 -- INVESTIMENTOS	-96,42%	104.000,00	0,47%	2.901.888,14	9,13%

Fonte: Tesouro Gerencial. Dados extraídos em 09 de fevereiro de 2017.

### Objetivo 0251 - Garantir a melhoria da qualidade dos serviços previdenciários

No objetivo 0251 estão alocadas as ações orçamentárias da UO 40904 - Fundo do Regime Geral de Previdência Social (FRGPS) utilizada para o pagamento de benefícios rurais, urbanos e compensação previdenciária, o que representa 99,68% do valor total da execução do custeio. As demais despesas de custeio referem-se à execução com ações relacionadas às atividades finalísticas do Ministério da Previdência Social e suas entidades vinculadas, porém com impacto insignificante no objetivo, ou seja, 0,32%, conforme o gráfico abaixo:

GRÁFICO 1 – PORCENTAGEM DO CUSTO DO OBJETIVO 0251 POR UNIDADE ORÇAMENTÁRIA. EM BILHÕES.



Fonte: SIOP/CGOFC – Coordenação-Geral de Orçamento e Finanças e Contabilidade. Dados extraídos em 14 de fevereiro de 2017.

Desse modo o crescimento no valor autorizado na LOA 2016 e, conseqüentemente, no custo do objetivo 0251, 15,76%, reflete basicamente a atualização dos benefícios previdenciários, rurais e urbanos, de acordo com legislação específica.

Destaca-se que a diminuição no valor de investimento de R\$ 42,4 milhões em 2015 para R\$4,2 milhões em 2016, variação de -90,10% se referem às despesas do Instituto Nacional do Seguro Social (INSS), com instalação de novas agências, aquisição de material permanente (mobiliários e equipamentos) e reformas nas unidades, conforme segue:

QUADRO 4 – VARIAÇÃO DO CUSTO DO OBJETIVO 0251 POR AÇÃO ORÇAMENTÁRIA. EM MILHÕES

AÇÃO ORÇAMENTÁRIA	2015	%	2016	%	VARIAÇÃO
116V	25,9	61%	1,9	46%	-93%
2593	14,9	35%	2,2	53%	-85%
8869	1,5	4%	0,1	2%	-95%
TOTAL	42,3	100%	4,2	100%	-90%

Fonte: SIOP/CGOFC – Coordenação-Geral de Orçamento e Finanças e Contabilidade. Dados extraídos em 14 de fevereiro de 2017.

Em decorrência do limite para elaboração do PLOA 2016 e, ainda, do contingenciamento aplicado na LOA 2016 foram necessários cortes nas despesas com investimento, para priorização das despesas com manutenção das unidades do INSS, tais como: energia, vigilância, limpeza, etc. Desse modo foi suspenso o programa de expansão das unidades, mantendo apenas a continuidade das obras já iniciadas. Para o funcionamento das unidades, apenas aquisições de materiais permanentes, estritamente necessários, foram adquiridos. O contingenciamento atingiu, também, as reformas, ou seja, apenas as emergências foram executadas.

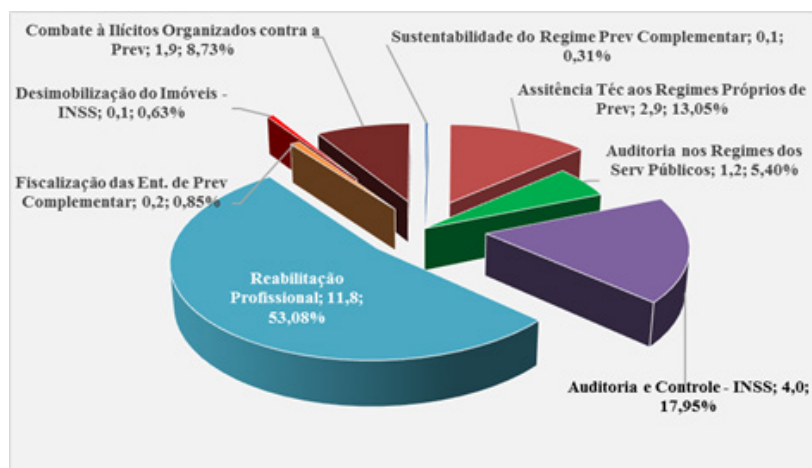
Porém, cabe registrar que se fossem considerados os valores empenhados no final do exercício para as despesas em pauta, a variação seria insignificante, haja vista o valor inscrito em Restas a pagar Não Processados, ou seja, R\$ 47 milhões.

Objetivo 0252- Fortalecer a sustentabilidade dos regimes previdenciários tendo como proposta de valor o fortalecimento da proteção social

Do valor total do custo do objetivo 0252, 53,08% refere-se às despesas referentes à Ação Orçamentária 2585 - Serviço de Reabilitação Profissional que desenvolve as funções básicas de avaliação do potencial laborativo, orientação e acompanhamento da programação profissional, articulação com a comunidade e pesquisa de fixação, visando propiciar aos beneficiários do RGPS e às pessoas com deficiência não vinculadas ao RGPS, que estejam incapacitadas para o trabalho, total ou parcialmente, a (re)inserção no mundo do trabalho, mediante a (re)educação e a (re)adaptação profissional.

As demais envolvem despesas vinculadas às atividades finalísticas da Previdência Social, conforme gráfico a seguir:

GRÁFICO 2 – PORCENTAGEM DO CUSTO DO OBJETIVO 0252 POR UNIDADE ORÇAMENTÁRIA. EM MILHÕES



Fonte: SIOP/CGOFC – Coordenação-Geral de Orçamento e Finanças e Contabilidade. Dados extraídos em 14 de fevereiro de 2017.

O valor do objetivo divide-se em 99,5% na categoria outras despesas correntes e 0,5% para investimentos, sendo necessário que as variações sejam analisadas separadamente.

No que se refere ao investimento o impacto de -96,42% refere-se exclusivamente ao Programa de Apoio à Modernização da Gestão do Sistema de Previdência Social – PROPREV II que em 2015 efetivou a compra de equipamentos para distribuição aos entes participantes do Projeto. No entanto, em 2016 não havia programação para investimentos, ou seja, a variação estava prevista dentro da programação. A execução de 2016 trata-se de aquisição de equipamentos para o desenvolvimento das atividades da Assessoria de Pesquisa Estratégica e de Gerenciamento de Riscos (APEGR).

A variação de -23,41% no valor de R\$ 28,9 milhões para R\$ 22,1 milhões com outras despesas correntes foi devido ao forte contingenciamento aplicado às ações do INSS, principalmente na ação 2585 que teve um decréscimo de 30% se comparado ao ano de 2015 e na execução do PROPREV II com 45% a menos do que foi executado em 2015, conforme quadro a seguir:

QUADRO 5 – VARIAÇÃO DO CUSTO DO OBJETIVO 0252 POR AÇÃO ORÇAMENTÁRIA. EM MIL

AÇÃO ORÇAMENTÁRIA	2015	%	2016	%	VARIAÇÃO
2125	105	0%	75	0%	-28,48%
2274	5.287	18%	2.910	13%	-44,96%
2276	1.270	4%	1.199	5%	-5,60%
2562	3.435	12%	3.981	18%	15,89%
2585	16.949	59%	11.785	53%	-30,47%
2592	194	1%	192	1%	-1,19%
8426	20	0%	138	1%	599,72%
8452	1.618	6%	1.838	8%	13,60%
	28.878	100%	22.118	100%	-23,41%

Fonte: SIOP/CGOFC – Coordenação-Geral de Orçamento e Finanças e Contabilidade. Dados extraídos em 14 de fevereiro de 2017.

#### Análise sintética sobre o custo incorrido por ações orçamentárias

Nesta seção será realizada a análise dos custos por ação orçamentária tendo como categorias de análise os resultados alcançados quanto aos indicadores de eficiência, eficácia e economicidade, considerando a ON STN nº 1, de 16 de dezembro de 2016, e em conformidade com os quadros demonstrativos apresentados nesta seção.

QUADRO 6 - DEMONSTRATIVO DE CUSTO POR PROGRAMA, OBJETIVO E AÇÃO COM EXECUÇÃO FÍSICA

PROGRAMA	OBJETIVO	AÇÃO	PRODUTO	UNIDADE DE MEDIDA	QTDE. META ATUAL 2016	QTDE. REALIZADA (LOA) 2016
2061 -- PREVIDENCIA SOCIAL	0251	009W -- COMPENSACAO PREVIDENCIARIA	034065 -- COMPENSACAO MANTIDA	0000000182 -- MIL UNIDADES	0	0
2061 -- PREVIDENCIA SOCIAL	0251	0E81 -- BENEFICIOS PREVIDENCIARIOS URBANOS	-9 -- NAO SE APLICA	-9 -- NAO SE APLICA	0	0
2061 -- PREVIDENCIA SOCIAL 2061 -- PREVIDENCIA SOCIAL	0251 0251	0E82 -- BENEFICIOS PREVIDENCIARIOS RURAIS 116V -- INSTALACAO DE UNIDADES DE FUNCIONAMENTO DO INSS	-9 -- NAO SE APLICA 003903 -- UNIDADE INSTALADA	-9 -- NAO SE APLICA 0000000001 -- UNIDADE	0 13	0 14
2061 -- PREVIDENCIA SOCIAL	0251	2015 -- FUNCIONAMENTO DO CONSELHO DE RECURSOS DO SEGURO SOCIAL	-9 -- NAO SE APLICA	-9 -- NAO SE APLICA	450.000	331.543
2061 -- PREVIDENCIA SOCIAL	0251	20EI -- FUNCIONAMENTO DOS ESCRITORIOS REGIONAIS DA PREVIC	003883 -- UNIDADE EM FUNCIONAMENTO	0000000001 -- UNIDADE	5	5
2061 -- PREVIDENCIA SOCIAL	0251	20HR -- GESTAO DA INFORMACAO CORPORATIVA NA PREVIDENCIA SOCIAL	195192 -- ACERVO DIGITAL IMPLEMENTADO	0000000001 -- UNIDADE	29	16
2061 -- PREVIDENCIA SOCIAL	0251	2290 -- FUNCIONAMENTO DOS ORGAOS COLEGIADOS DA PREVIDENCIA COMPLEMEN	003281 -- REUNIAO REALIZADA	0000000001 -- UNIDADE	16	12
2061 -- PREVIDENCIA SOCIAL	0251	2292 -- SERVICO DE PROCESSAMENTO DE DADOS DE BENEFICIOS PREVIDENCIAR	000462 -- BENEFICIO PROCESSADO	0000000179 -- MILHAR	353.126	345.836
2061 -- PREVIDENCIA SOCIAL	0251	2294 -- DEFESA JUDICIAL DA PREVIDENCIA SOCIAL BASICA	002643 -- PECA PROCESSUAL PRODUZIDA	0000000001 -- UNIDADE	2.050.000	2.540.476
2061 -- PREVIDENCIA SOCIAL 2061 -- PREVIDENCIA SOCIAL	0251 0251	2563 -- GESTAO DA MELHORIA CONTINUA 2587 -- SERVICOS DE OUVIDORIA AOS USUARIOS DA PREVIDENCIA SOCIAL	003815 -- UNIDADE AVALIADA 003961 -- USUARIO ATENDIDO	0000000001 -- UNIDADE 0000000001 -- UNIDADE	1.762 220.000	1.757 212.435
2061 -- PREVIDENCIA SOCIAL	0251	2591 -- RECONHECIMENTO DE DIREITOS DE BENEFICIOS PREVIDENCIARIOS	002839 -- PROCESSO CONCLUIDO	0000000001 -- UNIDADE	10.773.569	10.276.854
2061 -- PREVIDENCIA SOCIAL 2061 -- PREVIDENCIA SOCIAL	0251 0251	2593 -- FUNCIONAMENTO DAS UNIDADES DESCENTRALIZADAS DA PREVIDENCIA S 4405 -- TELEATENDIMENTO PREVIDENCIARIO	003883 -- UNIDADE EM FUNCIONAMENTO 000306 -- ATENDIMENTO REALIZADO	0000000001 -- UNIDADE 0000000001 -- UNIDADE	2.228 57.600.000	2.228 52.470.751
2061 -- PREVIDENCIA SOCIAL	0251	4641 -- PUBLICIDADE DE UTILIDADE PUBLICA	-8 -- SEM INFORMACAO	-8 -- SEM INFORMACAO	0	0
2061 -- PREVIDENCIA SOCIAL	0251	8869 -- REFORMAS E ADAPTACOES DAS UNIDADES DO INSS	003837 -- UNIDADE DE ATENDIMENTO REFORMADA	0000000001 -- UNIDADE	30	14
2061 -- PREVIDENCIA SOCIAL	0252	157J -- REALIZACAO DO QUARTO FORUM MUNDIAL DE SEGURIDADE SOCIAL - BR	-9 -- NAO SE APLICA	-9 -- NAO SE APLICA	0	0
2061 -- PREVIDENCIA SOCIAL	0252	2125 -- SUSTENTABILIDADE E FOMENTO DO REGIME DE PREVIDENCIA COMPLEME	000385 -- ACAO REALIZADA	0000000484 -- UNIDADES POR ANO	58	56
2061 -- PREVIDENCIA SOCIAL	0252	2274 -- ASSISTENCIA TECNICA AOS REGIMES PROPRIOS DE PREVIDENCIA	000294 -- ASSISTENCIA TECNICA REALIZADA	0000000001 -- UNIDADE	60	49
2061 -- PREVIDENCIA SOCIAL	0252	2276 -- AUDITORIA NOS REGIMES PROPRIOS DOS SERVIDORES PUBLICOS	003213 -- REGIME PREVIDENCIARIO AUDITADO	0000000001 -- UNIDADE	400	338
2061 -- PREVIDENCIA SOCIAL	0252	2562 -- AUDITORIA PREVENTIVA E CORRETIVA EM ROTINAS, PROCEDIMENTOS E	000337 -- AUDITORIA REALIZADA	0000000001 -- UNIDADE	1.210	1.078
2061 -- PREVIDENCIA SOCIAL 2061 -- PREVIDENCIA SOCIAL	0252 0252	2585 -- SERVICO DE REABILITACAO PROFISSIONAL 2592 -- AUTORIZACAO, MONITORAMENTO E FISCALIZACAO DAS ENTIDADES FECH	003352 -- SEGURADO REABILITADO -9 -- NAO SE APLICA	0000000001 -- UNIDADE -9 -- NAO SE APLICA	27.035 100	14.899 55
2061 -- PREVIDENCIA SOCIAL	0252	8426 -- DESIMOBILIZACAO DE IMOVEIS NAO-OPERACIONAIS DO INSS	001728 -- IMOVEL ALIENADO	0000000001 -- UNIDADE	100	55
2061 -- PREVIDENCIA SOCIAL	0252	8452 -- ATUACAO NA PREVENCAO, DETECCAO, ANALISE E COMBATE AOS ILCIT	001838 -- INQUERITO INSTAURADO	0000000001 -- UNIDADE	1.700	1.485



continuação

QTDE REALIZADA (LOA+RAP) 2016	VALOR DOTAÇÃO ATUAL 2016	CUSTO - LOA 2016	CUSTO (LOA+RAP) 2016	QTDE. META ATUAL 2015	QTDE. REALIZADA (LOA) 2015	QTDE REALIZADA (LOA+RAP) 2015	VALOR DOTAÇÃO ATUAL 2015	CUSTO - LOA 2015	CUSTO (LOA+RAP) 2015
0	0,00	2.354.475.913,08	2.354.475.913,08	0	0	0	0,00	1.754.059.256,85	1.767.541.574,61
0	0,00	386.370.310.079,51	386.370.310.079,51	0	0	0	0,00		332.710.153.048,21
0 14	0,00 14.080.000,00	109.383.612.825,34 1.902.027,21	109.383.612.825,34 1.902.027,21	0 67	0 41	0 63	0,00 25.150.000,00		95.744.269.310,30 26.173.095,30
331.543	19.000.543,00	18.476.824,16	18.476.824,16	375.000	425.721	425.721	24.700.705,00	20.568.227,27	20.568.227,27
5	950.024,00	278.421,31	278.421,31	5	5	5	755.928,00	395.961,80	395.961,80
16	1.365.628,00	764.858,20	764.858,20	3	3	4	2.053.000,00	1.064.383,51	1.564.730,61
12	125.990,00	95.716,01	95.716,01	16	13	13	175.000,00	75.046,11	75.952,32
345.836	703.038.685,00	635.019.958,97	635.019.958,97	335.001	321.289	321.289	362.420.090,00	362.032.819,65	372.567.756,84
2.540.476	38.893.751,00	32.198.109,95	32.198.109,95	1.900.000	2.228.197	2.228.197	28.632.000,00	28.327.451,04	28.328.437,41
1.757 212.435	241.584,00 676.108,00	3.714.977,25 6.569.119,32	3.714.977,25 6.569.119,32	1.586 220.000	1.570 253.905	1.570 253.905	6.100.000,00 6.074.138,00	3.371.653,37 5.831.792,73	3.371.653,37 6.278.950,02
10.276.854	22.070.345,00	21.252.195,91	21.252.195,91	10.309.635	7.539.486	7.539.486	33.338.000,00	16.189.325,48	16.211.682,33
2.228 52.470.751	851.636.892,00 132.363.350,00	765.518.115,25 125.663.349,53	765.518.115,25 125.663.349,53	2.187 138.000.000	2.187	2.187	894.447.984,00 126.352.000,00	850.501.956,94 119.891.797,79	875.024.316,87 119.891.797,79
0	0,00	7.899.905,16	7.899.905,16	0	0	0	0,00	9.257.975,90	10.245.267,27
14	13.000.000,00	2.306.593,34	2.306.593,34	16	41	58	17.000.000,00	4.842.860,41	16.881.629,03
0	0,00	0,00	0,00	1	0	0	945.000,00	0,00	0,00
56	517.021,00	75.164,40	75.164,40	28	31	31	350.000,00	104.023,96	105.096,99
49	5.000.000,00	2.910.028,23	2.910.028,23	60	3	233	8.714.710,00	1.263.170,42	8.188.679,17
338	1.456.965,00	1.198.951,98	1.198.951,98	219	343	343	2.100.000,00	1.269.025,00	1.270.009,15
1.078	5.093.485,00	3.980.778,17	3.980.778,17	1.190	1.051	1.051	6.000.000,00	3.434.185,12	3.435.038,12
14.899 55	19.021.757,00 300.000,00	11.785.037,07 191.826,90	11.785.037,07 191.826,90	18.000 123	12.550 63	12.550 63	18.706.240,00 1.271.016,00	11.179.473,85 194.143,08	16.948.857,42 194.143,08
55	400.000,00	137.998,31	137.998,31	150	46	46	500.000,00	19.721,85	19.721,85
1.485	2.596.904,00	1.942.272,74	1.942.272,74	1.597	1.719	1.719	3.000.000,00	1.618.194,50	1.618.194,50

Fonte: Tesouro Gerencial. Dados extraídos em 09 de fevereiro de 2017.

As ações orçamentárias 009W, 0E81 e 0E82 não possuem meta física por se tratar de ações do Fundo do Regime Geral de Previdência Social (FRGPS) utilizada para o pagamento de benefícios rurais, urbanos e compensação previdenciária, não havendo dados suficientes para medir os indicadores de eficiência, eficácia e economicidade. No tocante à ação orçamentária 157J, não há execução física e informações de custo visto que o produto da ação – Fórum realizado – foi cancelado.

O quadro abaixo revela o custo unitário realizado por ações orçamentárias nos exercícios de 2015 e 2016, o que permite avaliar o grau de economicidade das mesmas no comparativo dos exercícios, a qual será realizada quando da apresentação do demonstrativo de economicidade.

QUADRO 7 - DEMONSTRATIVO DE CUSTO UNITÁRIO REALIZADO POR PROGRAMA, OBJETIVO E AÇÃO.

PROGRAMA	OBJETIVO	AÇÃO	PRODUTO	UNIDADE DE MEDIDA	CUSTO UNIT LOA 2016	CUSTO UNIT RAP 2016	CUSTO UNIT (LOA+RAP) 2016	CUSTO UNIT LOA 2015	CUSTO UNIT RAP 2015	CUSTO UNIT (LOA+RAP) 2015
2061 -- PREVIDENCIA SOCIAL	0251	009W -- COMPENSACAO PREVIDENCIARIA	034065 -- COMPENSACAO MANTIDA	0000000182 -- MIL UNIDADES	0	0	0	0	0	0
		0E81 -- BENEFICIOS PREVIDENCIARIOS URBANOS	-9 -- NAO SE APLICA	-9 -- NAO SE APLICA	0	0	0	0	0	0
		0E82 -- BENEFICIOS PREVIDENCIARIOS RURAIS	-9 -- NAO SE APLICA	-9 -- NAO SE APLICA	0	0	0	0	0	0
		116V -- INSTALACAO DE UNIDADES DE FUNCIONAMENTO DO INSS	003903 -- UNIDADE INSTALADA	0000000001 -- UNIDADE	135.859	0	135.859	214.447	790.035	415.446
		2015 -- FUNCIONAMENTO DO CONSELHO DE RECURSOS DO SEGURO SOCIAL	-9 -- NAO SE APLICA	-9 -- NAO SE APLICA	56	0	56	48	0	48
		20EI -- FUNCIONAMENTO DOS ESCRITORIOS REGIONAIS DA PREVIC	003883 -- UNIDADE EM	0000000001 -- UNIDADE	55.684	0	55.684	79.192	0	79.192
		20HR -- GESTAO DA INFORMACAO CORPORATIVA NA PREVIDENCIA SOCIAL	195192 -- ACERVO DIGITAL	0000000001 -- UNIDADE	47.804	0	47.804	354.795	500.347	391.183
		2290 -- FUNCIONAMENTO DOS ORGAOS COLEGIADOS DA PREVIDENCIA COMPLEMEN	003281 -- REUNIAO REALIZADA	0000000001 -- UNIDADE	7.976	0	7.976	5.773	0	5.842
		2292 -- SERVICO DE PROCESSAMENTO DE DADOS DE BENEFICIOS PREVIDENCIAR	000462 -- BENEFICIO PROCESSADO	0000000179 -- MILHAR	1.836	0	1.836	1.127	0	1.160
		2294 -- DEFESA JUDICIAL DA PREVIDENCIA SOCIAL BASICA	002643 -- PECA PROCESSUAL PRODUZIDA	0000000001 -- UNIDADE	13	0	13	13	0	13
		2563 -- GESTAO DA MELHORIA CONTINUA	003815 -- UNIDADE AVALIADA	0000000001 -- UNIDADE	2.114	0	2.114	2.148	0	2.148
		2587 -- SERVICOS DE OUVIDORIA AOS USUARIOS DA PREVIDENCIA SOCIAL	003961 -- USUARIO ATENDIDO	0000000001 -- UNIDADE	31	0	31	23	0	25
		2591 -- RECONHECIMENTO DE DIREITOS DE BENEFICIOS PREVIDENCIARIOS	002839 -- PROCESSO CONCLUIDO	0000000001 -- UNIDADE	2	0	2	2	0	2
		2593 -- FUNCIONAMENTO DAS UNIDADES DESCENTRALIZADAS DA PREVIDENCIA S	003883 -- UNIDADE EM	0000000001 -- UNIDADE	343.590	0	343.590	388.890	0	400.103
		4405 -- TELEATENDIMENTO PREVIDENCIARIO	000306 -- ATENDIMENTO REALIZADO	0000000001 -- UNIDADE	2	0	2	1	0	1
		4641 -- PUBLICIDADE DE UTILIDADE PUBLICA	-8 -- SEM INFORMACAO	-8 -- SEM INFORMACAO	0	0	0	0	0	0
8869 -- REFORMAS E ADAPTACOES DAS UNIDADES DO INSS	003837 -- UNIDADE DE ATENDIMENTO REFORMADA	0000000001 -- UNIDADE	164.757	0	164.757	118.119	708.163	291.063		

PROGRAMA	OBJETIVO	AÇÃO	PRODUTO	UNIDADE DE MEDIDA	CUSTO UNIT LOA 2016	CUSTO UNIT RAP 2016	CUSTO UNIT (LOA+RAP) 2016	CUSTO UNIT LOA 2015	CUSTO UNIT RAP 2015	CUSTO UNIT (LOA+RAP) 2015
2061 -- PREVIDENCIA SOCIAL	0252	157J -- REALIZACAO DO QUARTO FORUM MUNDIAL DE SEGURIDADE SOCIAL - BR	-9 -- NAO SE APLICA	-9 -- NAO SE APLICA	0	0	0	0	0	0
		212S -- SUSTENTABILIDADE E FOMENTO DO REGIME DE PREVIDENCIA COMPLEME	000385 -- ACAO REALIZADA	0000000484 -- UNIDADES POR ANO	1.342	0	1.342	3.356	0	3.390
		2274 -- ASSISTENCIA TECNICA AOS REGIMES PROPRIOS DE PREVIDENCIA	000294 -- ASSISTENCIA TECNICA REALIZADA	0000000001 -- UNIDADE	59.388	0	59.388	421.057	30.111	35.145
		2276 -- AUDITORIA NOS REGIMES PROPRIOS DOS SERVIDORES PUBLICOS	003213 -- REGIME	0000000001 -- UNIDADE	3.547	0	3.547	3.700	0	3.703
		2562 -- AUDITORIA PREVENTIVA E CORRETIVA EM ROTINAS, PROCEDIMENTOS E	000337 -- AUDITORIA REALIZADA	0000000001 -- UNIDADE	3.693	0	3.693	3.268	0	3.268
		2585 -- SERVICO DE REABILITACAO PROFISSIONAL	003352 -- SEGURADO REABILITADO	0000000001 -- UNIDADE	791	0	791	891	0	1.351
		2592 -- AUTORIZACAO, MONITORAMENTO E FISCALIZACAO DAS ENTIDADES FECH	-9 -- NAO SE APLICA	-9 -- NAO SE APLICA	3.488	0	3.488	3.082	0	3.082
		8426 -- DESIMOBILIZACAO DE IMOVEIS NAO-OPERACIONAIS DO INSS	001728 -- IMOVEL ALIENADO	0000000001 -- UNIDADE	2.509	0	2.509	429	0	429
		8452 -- ATUACAO NA PREVENCAO, DETECCAO, ANALISE E COMBATE AOS ILICIT	001838 -- INQUERITO INSTAURADO	0000000001 -- UNIDADE	1.308	0	1.308	941	0	941

Fonte: Tesouro Gerencial. Dados extraídos em 09 de fevereiro de 2017.

No que tange aos indicadores de resultados, 09 (nove) ações orçamentárias apresentaram resultados classificados na primeira ou na última faixa de atingimento.

QUADRO 8 – DEMONSTRATIVOS DOS RESULTADOS DOS INDICADORES, CONSIDERANDO A RELEVÂNCIA NA VARIAÇÃO, POR AÇÕES ORÇAMENTÁRIAS.

OBJETIVO	AÇÃO	DESCRIÇÃO	FAIXA DE ATINGIMENTO				
			ECONOMICIDADE		EFICÁCIA		EFICIÊNCIA
			EXCEDENTE	SEM	EXCEDENTE	INEFICAZ	EXCEDENTE
0251 - Garantir a melhoria da qualidade dos serviços previdenciários	116V	INSTALACAO DE UNIDADES DE FUNCIONAMENTO DO INSS	X		X		X
	20EI	FUNCIONAMENTO DOS ESCRITORIOS REGIONAIS DA PREVIC					X
	20HR	GESTAO DA INFORMACAO CORPORATIVA NA PREVIDENCIA SOCIAL	X				
	4405	TELEATENDIMENTO PREVIDENCIÁRIO		X			
	2294	DEFESA JUDICIAL DA PREVIDENCIA SOCIAL BÁSICA			X		
0252 - Fortalecer a sustentabilidade dos regimes previdenciários	8869	REFORMAS E ADAPTACOES DAS UNIDADES DO INSS	X			X	X
	212S	SUSTENTABILIDADE E FOMENTO DO REGIME DE PREVIDENCIA COMPLEME	X				X
	2585	SERVIÇO DE REABILITAÇÃO PROFISSIONAL	X				
	8426	DESIMOBILIZACAO DE IMOVEIS NAO-OPERACIONAIS DO INSS		X			X

Fonte: Tesouro Gerencial/AGEIN – Assessoria de Gestão Estratégica e Inovação Institucional. Dados extraídos em 09 de fevereiro de 2017.

Resultado dos indicadores de resultados por grau de relevância na variação

No que tange ao resultado do indicador de eficácia, sobre o alcance das metas previstas, 02 (duas) ações orçamentárias apresentaram eficácia excedente enquanto uma demonstrou-se ineficaz em conformidade com o grau de variação das faixas de atingimento.

QUADRO 9 – DEMONSTRATIVO DE EFICÁCIA.

PROGRAMA	OBJETIVO	AÇÃO	PRODUTO	UNIDADE DE MEDIDA	IDC - EFICÁCIA	EFICÁCIA	QTDE. META ATUAL 2016	QTDE. REALIZADA (LOA) 2016
2061 -- PREVIDENCIA SOCIAL	0251 0251	009W -- COMPENSAÇÃO PREVIDENCIÁRIA	034065 -- COMPENSAÇÃO MANTIDA	0000000182 -- MIL UNIDADES	DADOS INSUFICIENTES	DADOS INSUFICIENTES	0	0
		0E81 -- BENEFÍCIOS PREVIDENCIÁRIOS URBANOS	-9 -- NÃO SE APLICA	-9 -- NÃO SE APLICA	DADOS INSUFICIENTES	DADOS INSUFICIENTES	0	0
		0E82 -- BENEFÍCIOS PREVIDENCIÁRIOS RURAIS	-9 -- NÃO SE APLICA	-9 -- NÃO SE APLICA	DADOS INSUFICIENTES	DADOS INSUFICIENTES	0	0
		116V -- INSTALAÇÃO DE UNIDADES DE FUNCIONAMENTO DO INSS	003903 -- UNIDADE INSTALADA	0000000001 -- UNIDADE	1.08	EFICÁCIA EXCEDENTE	13	14
		2015 -- FUNCIONAMENTO DO CONSELHO DE RECURSOS DO SEGURO SOCIAL	-9 -- NÃO SE APLICA	-9 -- NÃO SE APLICA	0.74	EFICÁCIA CONTIDA	450.000	331.543
		20E1 -- FUNCIONAMENTO DOS ESCRITÓRIOS REGIONAIS DA PREVIC	003883 -- UNIDADE EM FUNCIONAMENTO	0000000001 -- UNIDADE	1.00	EFICAZ	5	5
		20HR -- GESTÃO DA INFORMAÇÃO CORPORATIVA NA PREVIDÊNCIA SOCIAL	195192 -- ACERVO DIGITAL IMPLEMENTADO	0000000001 -- UNIDADE	0.55	EFICÁCIA CONTIDA	29	16
		2290 -- FUNCIONAMENTO DOS ÓRGÃOS COLEGIADOS DA PREVIDÊNCIA COMPLEMEN	003281 -- REUNIÃO REALIZADA	0000000001 -- UNIDADE	0.75	EFICÁCIA CONTIDA	16	12
		2292 -- SERVIÇO DE PROCESSAMENTO DE DADOS DE BENEFÍCIOS PREVIDENCIÁRIOS	000462 -- BENEFÍCIO PROCESSADO	0000000179 -- MILHAR	0.98	EFICÁCIA CONTIDA	353.126	345.836
		2294 -- DEFESA JUDICIAL DA PREVIDÊNCIA SOCIAL BÁSICA	002643 -- PEÇA PROCESSUAL PRODUZIDA	0000000001 -- UNIDADE	1.24	EFICÁCIA EXCEDENTE	2.050.000	2.540.476
		2563 -- GESTÃO DA MELHORIA CONTÍNUA	003815 -- UNIDADE AVALIADA	0000000001 -- UNIDADE	1.00	EFICÁCIA CONTIDA	1.762	1.757
		2587 -- SERVIÇOS DE OUVIDORIA AOS USUÁRIOS DA PREVIDÊNCIA SOCIAL	003961 -- USUÁRIO ATENDIDO	0000000001 -- UNIDADE	0.97	EFICÁCIA CONTIDA	220.000	212.435
		2591 -- RECONHECIMENTO DE DIREITOS DE BENEFÍCIOS PREVIDENCIÁRIOS	002839 -- PROCESSO CONCLUÍDO	0000000001 -- UNIDADE	0.95	EFICÁCIA CONTIDA	10.773.569	10.276.854
		2593 -- FUNCIONAMENTO DAS UNIDADES DESCENTRALIZADAS DA PREVIDÊNCIA S	003883 -- UNIDADE EM FUNCIONAMENTO	0000000001 -- UNIDADE	1.00	EFICAZ	2.228	2.228
		4405 -- TELEATENDIMENTO PREVIDENCIÁRIO	000306 -- ATENDIMENTO REALIZADO	0000000001 -- UNIDADE	0.91	EFICÁCIA CONTIDA	57.600.000	52.470.751
		4641 -- PUBLICIDADE DE UTILIDADE PÚBLICA	-8 -- SEM INFORMAÇÃO	-8 -- SEM INFORMAÇÃO	DADOS INSUFICIENTES	DADOS INSUFICIENTES	0	0
8869 -- REFORMAS E ADAPTAÇÕES DAS UNIDADES DO INSS	003837 -- UNIDADE DE ATENDIMENTO REFORMADA	0000000001 -- UNIDADE	0.47	INEFICAZ	30	14		

PROGRAMA	OBJETIVO	AÇÃO	PRODUTO	UNIDADE DE MEDIDA	IDC - EFICÁCIA	EFICÁCIA	QTDE. META ATUAL 2016	QTDE. REALIZADA (LOA) 2016
2061 -- PREVIDENCIA SOCIAL	0252	157J -- REALIZACAO DO QUARTO FORUM MUNDIAL DE SEGURIDADE SOCIAL - BR	-9 -- NAO SE APLICA	-9 -- NAO SE APLICA	DADOS INSUFICIENTES	DADOS INSUFICIENTES	0	0
		212S -- SUSTENTABILIDADE E FOMENTO DO REGIME DE PREVIDENCIA COMPLEME	000385 -- ACAO REALIZADA	0000000484 -- UNIDADES POR ANO	0.97	EFICÁCIA CONTIDA	58	56
		2274 -- ASSISTENCIA TECNICA AOS REGIMES PROPRIOS DE PREVIDENCIA	000294 -- ASSISTENCIA TECNICA REALIZADA	0000000001 -- UNIDADE	0.82	EFICÁCIA CONTIDA	60	49
		2276 -- AUDITORIA NOS REGIMES PROPRIOS DOS SERVIDORES PUBLICOS	003213 -- REGIME PREVIDENCIARIO AUDITADO	0000000001 -- UNIDADE	0.85	EFICÁCIA CONTIDA	400	338
		2562 -- AUDITORIA PREVENTIVA E CORRETIVA EM ROTINAS, PROCEDIMENTOS E	000337 -- AUDITORIA REALIZADA	0000000001 -- UNIDADE	0.89	EFICÁCIA CONTIDA	1.210	1.078
		2585 -- SERVICO DE REABILITACAO PROFISSIONAL	003352 -- SEGURADO REABILITADO	0000000001 -- UNIDADE	0.55	EFICÁCIA CONTIDA	27.035	14.899
		2592 -- AUTORIZACAO, MONITORAMENTO E FISCALIZACAO DAS ENTIDADES FECH	-9 -- NAO SE APLICA	-9 -- NAO SE APLICA	0.55	EFICÁCIA CONTIDA	100	55
		8426 -- DESIMOBILIZACAO DE IMOVEIS NAO-OPERACIONAIS DO INSS	001728 -- IMOVEL ALIENADO	0000000001 -- UNIDADE	0.55	EFICÁCIA CONTIDA	100	55
		8452 -- ATUACAO NA PREVENCAO, DETECCAO, ANALISE E COMBATE AOS ILCIT	001838 -- INQUERITO INSTAURADO	0000000001 -- UNIDADE	0.87	EFICÁCIA CONTIDA	1.700	1.485

Fonte: Tesouro Gerencial. Dados extraídos em 09 de fevereiro de 2017.

Considerando a relação entre o gasto unitário previsto e o custo unitário realizado, 05 ações orçamentárias apresentaram eficiência excedente.

QUADRO 10 – DEMONSTRATIVO DE EFICIÊNCIA.

PROGRAMA	OBJETIVO	AÇÃO	PRODUTO	UNIDADE DE MEDIDA	IDC - EFICIÊNCIA	EFICIÊNCIA	GASTO UNIT PREV 2016	CUSTO UNIT (LOA+RAP)
2061 -- PREVIDENCIA SOCIAL	0251	009W -- COMPENSACAO PREVIDENCIARIA	034065 -- COMPENSACAO MANTIDA	000000182 -- MIL UNIDADES	DADOS INSUFICIENTES	DADOS INSUFICIENTES	0	0
		0E81 -- BENEFICIOS PREVIDENCIARIOS URBANOS	-9 -- NAO SE APLICA	-9 -- NAO SE APLICA	DADOS INSUFICIENTES	DADOS INSUFICIENTES	0	0
		0E82 -- BENEFICIOS PREVIDENCIARIOS RURAIS	-9 -- NAO SE APLICA	-9 -- NAO SE APLICA	DADOS INSUFICIENTES	DADOS INSUFICIENTES	0	0
		116V -- INSTALACAO DE UNIDADES DE FUNCIONAMENTO DO INSS	003903 -- UNIDADE INSTALADA	0000000001 -- UNIDADE	7.97	EFICIENCIA EXCEDENTE	1.083.077	135.859
		2015 -- FUNCIONAMENTO DO CONSELHO DE RECURSOS DO SEGURO SOCIAL	-9 -- NAO SE APLICA	-9 -- NAO SE APLICA	0.76	EFICIENCIA CONTIDA	42	56
		20EI -- FUNCIONAMENTO DOS ESCRITORIOS REGIONAIS DA PREVIC	003883 -- UNIDADE EM FUNCIONAMENTO	0000000001 -- UNIDADE	3.41	EFICIENCIA EXCEDENTE	190.005	55.684
		20HR -- GESTAO DA INFORMACAO CORPORATIVA NA PREVIDENCIA SOCIAL	195192 -- ACERVO DIGITAL IMPLEMENTADO	0000000001 -- UNIDADE	0.99	EFICIENCIA CONTIDA	47.091	47.804
		2290 -- FUNCIONAMENTO DOS ORGAOS COLEGIADOS DA PREVIDENCIA COMPLEMEN	003281 -- REUNIAO REALIZADA	0000000001 -- UNIDADE	0.99	EFICIENCIA CONTIDA	7.874	7.976
		2292 -- SERVICO DE PROCESSAMENTO DE DADOS DE BENEFICIOS PREVIDENCIAR	000462 -- BENEFICIO PROCESSADO	0000000179 -- MILHAR	1.08	EFICIENTE	1.991	1.836
		2294 -- DEFESA JUDICIAL DA PREVIDENCIA SOCIAL BASICA	002643 -- PECA PROCESSUAL PRODUZIDA	0000000001 -- UNIDADE	1.50	EFICIENTE	19	13
		2563 -- GESTAO DA MELHORIA CONTINUA	003815 -- UNIDADE AVALIADA	0000000001 -- UNIDADE	1.41	EFICIENTE	2.975	2.114
		2587 -- SERVICOS DE OUVIDORIA AOS USUARIOS DA PREVIDENCIA SOCIAL	003961 -- USUARIO ATENDIDO	0000000001 -- UNIDADE	0.98	EFICIENCIA CONTIDA	30	31
		2591 -- RECONHECIMENTO DE DIREITOS DE BENEFICIOS PREVIDENCIARIOS	002839 -- PROCESSO CONCLUIDO	0000000001 -- UNIDADE	0.99	EFICIENCIA CONTIDA	2	2
		2593 -- FUNCIONAMENTO DAS UNIDADES DESCENTRALIZADAS DA PREVIDENCIA S	003883 -- UNIDADE EM FUNCIONAMENTO	0000000001 -- UNIDADE	1.11	EFICIENTE	382.243	343.590
		4405 -- TELEATENDIMENTO PREVIDENCIARIO	000306 -- ATENDIMENTO REALIZADO	0000000001 -- UNIDADE	0.96	EFICIENCIA CONTIDA	2	2
		4641 -- PUBLICIDADE DE UTILIDADE PUBLICA	-8 -- SEM INFORMACAO	-8 -- SEM INFORMACAO	DADOS INSUFICIENTES	DADOS INSUFICIENTES	0	0
8869 -- REFORMAS E ADAPTACOES DAS UNIDADES DO INSS	003837 -- UNIDADE DE ATENDIMENTO REFORMADA	0000000001 -- UNIDADE	2.63	EFICIENCIA EXCEDENTE	433.333	164.757		

PROGRAMA	OBJETIVO	AÇÃO	PRODUTO	UNIDADE DE MEDIDA	IDC - EFICIÊNCIA	EFICIÊNCIA	GASTO UNIT PREV 2016	CUSTO UNIT (LOA+RAP)
2061 -- PREVIDENCIA SOCIAL	0252	157J -- REALIZACAO DO QUARTO FORUM MUNDIAL DE SEGURIDADE SOCIAL - BR	-9 -- NAO SE APLICA	-9 -- NAO SE APLICA	DADOS INSUFICIENTES	DADOS INSUFICIENTES	0	0
		212S -- SUSTENTABILIDADE E FOMENTO DO REGIME DE PREVIDENCIA COMPLEME	000385 -- ACAO REALIZADA	0000000484 -- UNIDADES POR ANO	6.64	EFICIENCIA EXCEDENTE	8.914	1.342
		2274 -- ASSISTENCIA TECNICA AOS REGIMES PROPRIOS DE PREVIDENCIA	000294 -- ASSISTENCIA TECNICA REALIZADA	0000000001 -- UNIDADE	1.40	EFICIENTE	83.333	59.388
		2276 -- AUDITORIA NOS REGIMES PROPRIOS DOS SERVIDORES PUBLICOS	003213 -- REGIME PREVIDENCIARIO AUDITADO	0000000001 -- UNIDADE	1.03	EFICIENTE	3.642	3.547
		2562 -- AUDITORIA PREVENTIVA E CORRETIVA EM ROTINAS, PROCEDIMENTOS E	000337 -- AUDITORIA REALIZADA	0000000001 -- UNIDADE	1.14	EFICIENTE	4.209	3.693
		2585 -- SERVICO DE REABILITACAO PROFISSIONAL	003352 -- SEGURADO REABILITADO	0000000001 -- UNIDADE	0.89	EFICIENCIA CONTIDA	704	791
		2592 -- AUTORIZACAO, MONITORAMENTO E FISCALIZACAO DAS ENTIDADES FECH	-9 -- NAO SE APLICA	-9 -- NAO SE APLICA	0.86	EFICIENCIA CONTIDA	3.000	3.488
		8426 -- DESIMOBILIZACAO DE IMOVEIS NAO-OPERACIONAIS DO INSS	001728 -- IMOVEL ALIENADO	0000000001 -- UNIDADE	1.59	EFICIENCIA EXCEDENTE	4.000	2.509
		8452 -- ATUACAO NA PREVENCAO, DETECCAO, ANALISE E COMBATE AOS ILICIT	001838 -- INQUERITO INSTAURADO	0000000001 -- UNIDADE	1.17	EFICIENTE	1.528	1.308

Fonte: Tesouro Gerencial. Dados extraídos em 09 de fevereiro de 2017.

No que tange ao resultado do indicador de economicidade, considerando a relação entre o custo unitário realizado de 2014 e o de 2015, 05 (cinco) ações orçamentárias apresentaram economicidade excedente e 02 (duas) foram classificadas sem economicidade, em conformidade com o grau de variação das faixas de atingimento.



QUADRO 11 – DEMONSTRATIVO DE ECONOMICIDADE.

PROGRAMA	OBJETIVO	AÇÃO	PRODUTO	UNIDADE DE MEDIDA	IDC - ECONOMICIDADE	ECONOMICIDADE	CUSTO UNIT (LOA+RAP) 2016	CUSTO UNIT (LOA+RAP) 2015
2061 -- PREVIDENCIA SOCIAL	0251	009W -- COMPENSAÇÃO PREVIDENCIÁRIA	034065 -- COMPENSAÇÃO MANTIDA	0000000182 -- MIL UNIDADES	DADOS INSUFICIENTES	DADOS INSUFICIENTES	0	0
		0E81 -- BENEFÍCIOS PREVIDENCIÁRIOS URBANOS	-9 -- NÃO SE APLICA	-9 -- NÃO SE APLICA	DADOS INSUFICIENTES	DADOS INSUFICIENTES	0	0
		0E82 -- BENEFÍCIOS PREVIDENCIÁRIOS RURAIS	-9 -- NÃO SE APLICA	-9 -- NÃO SE APLICA	DADOS INSUFICIENTES	DADOS INSUFICIENTES	0	0
		116V -- INSTALAÇÃO DE UNIDADES DE FUNCIONAMENTO DO INSS	003903 -- UNIDADE INSTALADA	0000000001 -- UNIDADE	3.057918083	ECONOMICIDADE EXCEDENTE	135.859	415.446
		2015 -- FUNCIONAMENTO DO CONSELHO DE RECURSOS DO SEGURO SOCIAL	-9 -- NÃO SE APLICA	-9 -- NÃO SE APLICA	0.866930587	ECONOMICIDADE CONTIDA	56	48
		20EI -- FUNCIONAMENTO DOS ESCRITÓRIOS REGIONAIS DA PREVIC	003883 -- UNIDADE EM FUNCIONAMENTO	0000000001 -- UNIDADE	1.422167721	ECONÔMICO	55.684	79.192
		20HR -- GESTÃO DA INFORMAÇÃO CORPORATIVA NA PREVIDÊNCIA SOCIAL	195192 -- ACERVO DIGITAL IMPLEMENTADO	0000000001 -- UNIDADE	8.183114779	ECONOMICIDADE EXCEDENTE	47.804	391.183
		2290 -- FUNCIONAMENTO DOS ÓRGÃOS COLEGIADOS DA PREVIDÊNCIA COMPLEMEN	003281 -- REUNIÃO REALIZADA	0000000001 -- UNIDADE	0.732477606	ECONOMICIDADE CONTIDA	7.976	5.842
		2292 -- SERVIÇO DE PROCESSAMENTO DE DADOS DE BENEFÍCIOS PREVIDENCIÁRIOS	000462 -- BENEFÍCIO PROCESSADO	0000000179 -- MILHAR	0.631527452	ECONOMICIDADE CONTIDA	1.836	1.160
		2294 -- DEFESA JUDICIAL DA PREVIDÊNCIA SOCIAL BÁSICA	002643 -- PEÇA PROCESSUAL PRODUZIDA	0000000001 -- UNIDADE	1.003121992	ECONÔMICO	13	13
		2563 -- GESTÃO DA MELHORIA CONTÍNUA	003815 -- UNIDADE AVALIADA	0000000001 -- UNIDADE	1.015684606	ECONÔMICO	2.114	2.148
		2587 -- SERVIÇOS DE OUVIDORIA AOS USUÁRIOS DA PREVIDÊNCIA SOCIAL	003961 -- USUÁRIO ATENDIDO	0000000001 -- UNIDADE	0.79971399	ECONOMICIDADE CONTIDA	31	25
		2591 -- RECONHECIMENTO DE DIREITOS DE BENEFÍCIOS PREVIDENCIÁRIOS	002839 -- PROCESSO CONCLUÍDO	0000000001 -- UNIDADE	1.039783022	ECONÔMICO	2	2
		2593 -- FUNCIONAMENTO DAS UNIDADES DESCENTRALIZADAS DA PREVIDÊNCIA S	003883 -- UNIDADE EM FUNCIONAMENTO	0000000001 -- UNIDADE	1.164477371	ECONÔMICO	343.590	400.103
		4405 -- TELEATENDIMENTO PREVIDENCIÁRIO	000306 -- ATENDIMENTO REALIZADO	0000000001 -- UNIDADE	0.385588189	SEM ECONOMICIDADE	2	1
		4641 -- PUBLICIDADE DE UTILIDADE PÚBLICA	-8 -- SEM INFORMAÇÃO	-8 -- SEM INFORMAÇÃO	DADOS INSUFICIENTES	DADOS INSUFICIENTES	0	0
		8869 -- REFORMAS E ADAPTAÇÕES DAS UNIDADES DO INSS	003837 -- UNIDADE DE ATENDIMENTO REFORMADA	0000000001 -- UNIDADE	1.766620887	ECONOMICIDADE EXCEDENTE	164.757	291.063

PROGRAMA	OBJETIVO	AÇÃO	PRODUTO	UNIDADE DE MEDIDA	IDC - ECONOMICIDADE	ECONOMICIDADE	CUSTO UNIT (LOA+RAP) 2016	CUSTO UNIT (LOA+RAP) 2015
2061 -- PREVIDENCIA SOCIAL	0252	157J -- REALIZACAO DO QUARTO FORUM MUNDIAL DE SEGURIDADE SOCIAL - BR	-9 -- NAO SE APLICA	-9 -- NAO SE APLICA	DADOS INSUFICIENTES	DADOS INSUFICIENTES	0	0
		212S -- SUSTENTABILIDADE E FOMENTO DO REGIME DE PREVIDENCIA COMPLEME	000385 -- ACAO REALIZADA	0000000484 -- UNIDADES POR ANO	2.525831738	ECONOMICIDADE EXCEDENTE	1.342	3.390
		2274 -- ASSISTENCIA TECNICA AOS REGIMES PROPRIOS DE PREVIDENCIA	000294 -- ASSISTENCIA TECNICA REALIZADA	0000000001 -- UNIDADE	0.591775271	ECONOMICIDADE CONTIDA	59.388	35.145
		2276 -- AUDITORIA NOS REGIMES PROPRIOS DOS SERVIDORES PUBLICOS	003213 -- REGIME PREVIDENCIARIO AUDITADO	0000000001 -- UNIDADE	1.043824872	ECONÔMICO	3.547	3.703
		2562 -- AUDITORIA PREVENTIVA E CORRETIVA EM ROTINAS, PROCEDIMENTOS E	000337 -- AUDITORIA REALIZADA	0000000001 -- UNIDADE	0.885074093	ECONOMICIDADE CONTIDA	3.693	3.268
		2585 -- SERVICO DE REABILITACAO PROFISSIONAL	003352 -- SEGURADO REABILITADO	0000000001 -- UNIDADE	1.707351214	ECONOMICIDADE EXCEDENTE	791	1.351
		2592 -- AUTORIZACAO, MONITORAMENTO E FISCALIZACAO DAS ENTIDADES FECH	-9 -- NAO SE APLICA	-9 -- NAO SE APLICA	0.883556949	ECONOMICIDADE CONTIDA	3.488	3.082
		8426 -- DESIMOBILIZACAO DE IMOVEIS NAO-OPERACIONAIS DO INSS	001728 -- IMOVEL ALIENADO	0000000001 -- UNIDADE	0.170875084	SEM ECONOMICIDADE	2.509	429
		8452 -- ATUACAO NA PREVENCAO, DETECCAO, ANALISE E COMBATE AOS ILICIT	001838 -- INQUERITO INSTAURADO	0000000001 -- UNIDADE	0.719732448	ECONOMICIDADE CONTIDA	1.308	941

Fonte: Tesouro Gerencial. Dados extraídos em 09 de fevereiro de 2017.

Análise dos resultados dos indicadores por ação orçamentária conforme o grau de relevância

Ação Orçamentária 212S - sustentabilidade e fomento do regime de previdência complementar.

No tocante à UO 40101, na LOA 2016 a dotação (atual) foi no valor de R\$209.174,00. Após contingenciamento foram empenhados R\$ 90.047,36 e liquidado e pago o valor de R\$ 65.547,36. Ainda, foi cancelado o valor de R\$ 3.679,94 referente a restos a pagar não processados (RPNP) de 2015, vinculados à antiga Unidade Orçamentária da Previdência Social (33101).

A meta física prevista para 2016 foi de 56 ações, como participação em iniciativas visando o diálogo com organizações representativas da sociedade, representantes de órgãos governamentais, entidades de previdência complementar, patrocinadores e instituidores de fundos de pensão, especialistas nacionais e internacionais e estudiosos da área de previdência complementar. Em 2016, ocorreram 55 iniciativas e diálogos com organizações representativas da sociedade, totalizando 98,21% do total previsto como meta física para o exercício.

No tocante à UO 40206, na LOA 2016 a dotação (atual) foi no valor de R\$307.847,00. Após contingenciamento foram empenhados R\$ 10.991,00 e liquidado e pago o valor de R\$ 9.617,00. A meta física previa a realização de duas iniciativas sendo que houve uma mudança de escopo. A ação previa a aplicação no desenvolvimento de projeto de treinamento a dirigentes das EFPC, via escola virtual. O conteúdo do projeto de ensino a distância foi elaborado, porém a iniciativa não foi realizada em virtude de restrição de agenda da entidade executora. Optou-se por um só evento (X Seminário de Educação Previdenciária), de alcance e magnitude menor do que aquele originalmente planejado, que ocorreu no dia 1º de dezembro de 2016, ele foi apresentado as principais ações que estavam ocorrendo no sistema de previdência complementar, incluindo experiências em fundos de pensão de servidores públicos, casos práticos de fomento e educação previdenciária nas Entidades Fechadas de Previdência Complementar - EFPC, tendências, entre outros.

Já a realização de curso de ensino à distância – EAD sobre o sistema de

previdência complementar fechado, conforme os termos da Portaria Conjunta nº 1, de 28/04/2015, ficou prejudicada em função da alta demanda para elaboração de cursos da ESAF, empresa escolhida para a realização do curso, com sugestão de remanejamento do orçamento desta rubrica para período posterior.

A ação demonstrou eficiência excedente, mesmo diante do contingenciamento orçamentário. Entre as medidas adotadas, vale destacar a busca por parceiros externos na realização das iniciativas, possibilitando a repartição dos custos e consequentemente a economia de recursos da ação orçamentária. Verificou-se ainda a otimização dos recursos despendidos com diárias e passagens, mediante o agendamento de mais de um evento na mesma localidade, permitindo o aproveitamento do deslocamento do servidor, ou a otimização do tempo de atividade com redução na duração das viagens.

A economicidade excedente justifica-se, além das medidas apresentadas acima, pela adequação do processo utilizado na definição e no acompanhamento da meta física referente à 2016. O aumento significativo da meta física, que foi de 28 em 2015 para 58 em 2016, deveu-se ao desdobramento, em iniciativas distintas, de ações realizadas em várias etapas. Tal medida refletiu em uma diferença significativa do custo unitário, que foi de R\$1.342 em 2016, com relação ao de 2015, que foi de R\$3.390.

Ação Orçamentária 20EI - funcionamento dos escritórios regionais da PREVIC.

Esta ação teve como objeto a manutenção dos Escritórios Regionais da Superintendência Nacional de Previdência Complementar através do apoio administrativo e a cessão de espaços físicos por outros entes conforme previsto no Termo de Cooperação firmado entre o INSS e a Previc e o Contrato de Cessão de Uso de Área firmado entre o BACEN e a PREVIC.

Para esta ação na LOA 2016 a dotação (atual) foi no valor de R\$ 950.024. Após contingenciamento foram empenhados R\$ 667.654 e liquidado e pago o valor de R\$ 278.421.

A meta física previa a realização de cinco iniciativas, sendo todas realizadas mesmo com o contingenciamento do orçamento disponível para a ação no exercício de 2016, através da manutenção do funcionamento dos 05 escritórios regionais.

A ação demonstrou eficiência excedente visto que se trata de ressarcimento de despesas administrativas com a manutenção dos Escritórios Regionais da PREVIC, importando consignar que, mesmo sendo realizada a manutenção dos escritórios no exercício, havia previsão de melhorias que não foram concretizadas no período.

#### Ação Orçamentária 20HR - Gestão da Informação Corporativa na Previdência Social.

No tocante à UO 40101, a qual substituiu a UO 33101 – Ministério da Previdência Social, na LOA 2016 a dotação (atual) foi no valor de R\$45.628,00, já na LOA 2015 a dotação (atual) foi de R\$693.000,00, sendo liquidado deste valor, respectivamente, R\$ 1.344,00 e R\$15.614,00. A meta física para o exercício de 2015 foi alcançada, porém para o exercício de 2016, devido a publicação da Medida Provisória no 726, o produto, Plano de Implementação do Sistema e-DOC foi suspenso pela segunda vez, bem como as restrições orçamentárias aplicadas às ações, a contratação que estava prevista para o exercício foi transferida para o exercício de 2017. Os créditos orçamentários foram colocados à disposição para remanejamento das demais despesas discricionárias no âmbito da Previdência Social.

No tocante à UO 40206, a qual substituiu a UO 33206 - Superintendência Nacional de Previdência Complementar, na LOA 2016 a dotação (atual) foi no valor de R\$320.000,00, já na LOA 2015 a dotação (atual) foi de R\$360.000,00, sendo liquidado deste valor, respectivamente, R\$ 14.000,00 e R\$290.880,00. Em ambos os exercícios, as metas físicas programadas foram alcançadas mesmo com o contingenciamento. Vale ressaltar que houve baixa execução orçamentária nesta ação, com ação alinhada com o planejamento, entretanto, não capaz de dar completude ao cumprimento do objetivo inicial, razão pela qual fora dada como realizada a meta de 1/1.

No tocante à UO 40201, a qual substituiu a UO 33201 – Instituto Nacional do Seguro Social, na LOA 2016 a dotação (atual) foi no valor de R\$1.000.000,00, já na LOA 2015 a dotação (atual) foi de R\$1.000.000,00, sendo liquidado deste valor, respectivamente, R\$749.114,00 e R\$757.890,00. A meta física para o exercício de 2015 foi alcançada, porém para o exercício de 2016, o não alcance da meta se deu porque entre outras situações, a força de trabalho e toda a logística estava voltada para a execução de outras atividades. Além disso, cabe destacar algumas restrições e pontos críticos como: falta de planejamento por parte das Superintendências Regionais, alinhamento e divulgação das ações, limitação e/ou troca de servidores na equipe da SEGDO, dificuldades na elaboração de documentos (projeto, diagnóstico, relatórios), escassez de servidor para formação de Grupo de Trabalho e escassez de servidor com perfil adequado para as atividades propostas.

A ação demonstrou economicidade excedente visto que houve necessidade de alterar a forma de acompanhamento da execução física, pois considerando as dificuldades encontradas para acompanhar a meta “sistema disponibilizado” que compreendia uma série de ações que objetivam a implantação do gerenciamento eletrônico de documentos, tais como: organizar as massas documentais acumuladas nos arquivos setoriais e Centros de Documentação Previdenciária (CEDOCPREV), implantar o processo de avaliação de documentos, elaborar tabela de temporalidade, levantar requisitos para o sistema informatizado, homologar módulos do sistema, entre outros, entendeu-se que era necessária a alteração da meta para “ações implantadas”. A partir desta alteração, conseguimos representar melhor as ações desenvolvidas no exercício de 2016 em relação ao exercício de 2015.

#### Ação Orçamentária 8426 - desmobilização de imóveis não-operacionais do INSS.

Para esta ação na LOA 2016 a dotação (atual) foi no valor de R\$ 400.000,00. Após contingenciamento foi empenhado o valor de R\$ 142.997,00 e liquidado e pago o valor de R\$ 137.998,00.

A meta física previa a alienação de 100 imóveis, porém, observa-se que a meta estabelecida não foi atingida. Tal fato ocorreu devido a vários fatores, entre eles, às restrições orçamentárias do exercício que impossibilitaram as alienações diretas a entes públicos. Apenas as negociações junto à SPU e entes que adquiriram imóveis através da compensação previdenciária tiveram prosseguimento neste exercício.

A ação demonstrou eficiência excedente visto que visto que as parcerias realizadas possibilitaram a ação de alienação com menos custos para o INSS quando comparado ao gato unitário previsto. Ressalta-se ainda que, apesar da baixa capacidade operacional, foram realizados 27 leilões, dos quais apenas 12 lograram êxito.

O indicador de economicidade revelou que a ação não alcançou economicidade na comparação com o exercício de 2015. O indicador de economicidade revelou que a ação não alcançou economicidade na comparação com o exercício de 2015. Este resultado deveu-se a diversos fatores que influenciam nos gastos necessários para regularização de imóveis, cujas ações vão desde a emissão de simples certidões junto aos cartórios, à necessidade de contratação de empresas especializadas para realizar serviços de topografia. Assim, estando o custo unitário diretamente relacionado ao imóvel propriamente dito.

#### Ação Orçamentária 2585 - serviço de reabilitação profissional.

Para esta ação na LOA 2016 a dotação (atual) foi no valor de R\$ 19.021.757,00. Após contingenciamento foi empenhado o valor de R\$ 19.006.258,00 e liquidado o valor de R\$ 11.785.037,00.

A meta física previa a reabilitação de 27.035 segurados, porém, o quantitativo insuficiente de servidores e a inexistência de equipes de reabilitação profissional na maioria das Agências da Previdência Social reduziram a disponibilização do serviço na rede de atendimento, prejudicando o alcance da meta estabelecida. Além disso, os resultados do primeiro semestre de 2016 foram impactados negativamente pelo movimento de paralisação dos servidores iniciado em 2015 e por restrições orçamentárias no período.

A ação demonstrou economicidade excedente visto que o custo unitário de 2016, no montante de R\$791,00, foi calculado com base no valor liquidado (R\$ 11.785.037,07), dividido pela meta física constante no SIOP à época do acompanhamento orçamentário. Já o custo unitário de 2015 no valor de R\$1.351,00 foi calculado com base no valor liquidado somado com o RAP (Restos a Pagar). E esse é o principal motivo da diferença observada.

Se a comparação fosse feita entre o valor liquidado de 2015 e o de 2016, sem contabilizar o RAP, os valores obtidos para o custo unitário seriam, respectivamente, R\$ 891,00 e R\$791,00, ou seja, pouca diferença entre ambos os exercícios avaliados.

Essa diferença, de R\$ 100,00, entre os valores deve-se aos impactos da greve no início do 1º semestre/2016 e à restrição orçamentária que dificultou a execução orçamentária, especialmente no que se refere à aquisição de órteses e próteses, que foi menor em 2016, comparada a 2015.

Em 2016 houve mudança de unidade orçamentária (da 33201 para 44201), de modo que os relatórios da atual unidade orçamentária não incluem RAP.

#### Ação Orçamentária 8869 - reformas e adaptações das unidades do INSS.

Para esta ação na LOA 2016 a dotação (atual) foi no valor de R\$ 13.000.000,00. Após contingenciamento foi empenhado o valor de R\$ 7.806.482,00 e liquidado o valor de R\$ 2.306.593,00.

A meta física previa a reforma de 30 unidades, porém não foi alcançada, demonstrando ineficácia quanto ao provimento. Tal fato ocorreu devido às restrições orçamentárias do exercício que impossibilitaram o atendimento da demanda existente na Autarquia. Foram reformadas 14 unidades com orçamento de 2016. Além das 14 reformas, foram concluídas 06 reformas no exercício de 2016 que foram iniciadas em exercícios anteriores, utilizando RAP da extinta Unidade Orçamentária 33201.

Devido à necessidade de reforma/adaptações de prédios próprios que se encontram em condições precárias, priorizaram-se as pequenas reformas o que fez diminuir o custo da ação justificando a eficiência excedente.

A ação demonstrou economicidade excedente visto que, considerando as restrições orçamentárias dos últimos exercícios, foram priorizadas, pelas Gerências Executivas e Superintendências Regionais, as reformas/adaptações de menor custo, entretanto, que pudessem atender à adequação da unidade de atendimento quanto às normas de acessibilidade e segurança.

#### Ação Orçamentária 2294 - defesa judicial da previdência social básica.

Para esta ação na LOA 2016 a dotação (atual) foi no valor de R\$ 38.893.751,00. Após contingenciamento foi empenhado o valor de R\$ 32.547.375,00 e liquidado o valor de R\$ 32.198.110,00.

A execução física foi além do estabelecido no planejamento da ação em razão do aumento do número de novas ações ajuizadas em matéria previdenciária demonstrando eficácia excedente. Pode-se afirmar que vários fatores influenciaram no aumento do número de ações judiciais, como por exemplo, as alterações da legislação previdenciária, a realidade econômica do país e o aumento crescente do número de ações judiciais como um todo. Este resultado foi possível em virtude da implantação de algumas unidades da Procuradoria-Geral Federal, que assumiram parte da atribuição das unidades da Procuradoria Federal Especializada junto ao INSS – PFE/INSS, qual seja, a contenciosa, sendo possível mitigar os gastos da ação orçamentária relacionados à rubrica de diárias e passagens, para a realização de diligências estritamente relacionadas à atividade contenciosa.

#### Ação Orçamentária 4405 - tele atendimento previdenciário.

Para esta ação na LOA 2016 a dotação (atual) e o valor empenhado foi de R\$ 132.363.350,00, sendo liquidado o valor de R\$ 125.663.350,00.

A execução física ficou um pouco abaixo da meta estabelecida (8,9%) em razão de não se confirmar a previsão de realização dos 4,8 milhões de atendimentos mensais estimados com base na série histórica. Tivemos uma média de 4,4 milhões de atendimentos/mês no ano de 2016, com picos de 4,77 milhões em alguns meses.

O indicador de economicidade revelou que a ação não alcançou economicidade na comparação com o exercício de 2015. Este resultado deve ser ponderado por, primeiramente, tratar-se de contrato continuado com prazos de vigência e valores pré-estabelecidos e não passíveis de variação, salvo as próprias variações previstas em contrato (penalidades, repactuações, reajustamentos, rescisões, etc.).

Ressalta-se que os contratos vigentes são remunerados por Posições de Atendimento – PA e não por ligações recebidas ou atendimentos realizados. Estas PA são exigências contratuais.

Vale-se para demonstrar que a variação no valor dos contratos foi de aproximadamente 16,5% no período 2015/2016, decorrente das repactuações e não de algo próximo a 100% como pode parecer se avaliado exclusivamente sob a ótica do custo por atendimento realizado.

Ocorreu por certo, uma queda na busca pelos atendimentos da central, o que em nenhuma hipótese autoriza a redução da oferta dos serviços ou das PA, tampouco alteração nos parâmetros do contrato de forma a permitir remuneração por atendimentos realizados.

Em 2015 foram realizados aproximadamente 5.050.000 (cinco milhões e cinquenta mil) atendimentos/mês e 4.370.000 (quatro milhões e setenta mil) atendimentos/mês em 2016, de tal sorte que a utilização do sistema termina por se ver reduzida, mas em razão da forma de remuneração contratada, o rateio pode se mostrar mais elevado.

Desta forma, não se pode assumir o acréscimo sugerido pelo indicador ora em comento, tão somente se deu o, já previsto, reajustamento dos valores avençados nas bases contratuais, que como dissemos, foi de cerca de 16,5% no biênio em análise.

#### Ação Orçamentária 116V - instalação de unidades de funcionamento do INSS.

Para esta ação na LOA 2016 a dotação (atual) foi no valor de R\$ 14.080.000,00. Após contingenciamento foi empenhado o valor de R\$ 10.994.416,00 e liquidado o valor de R\$ 1.902.027,00.

A execução física foi além do estabelecido no planejamento da ação, alcançando o total de 14 unidades instaladas demonstrando eficácia excedente. Além das 14 obras, foram concluídas 17 obras no exercício de 2016 que foram iniciadas em exercícios anteriores, utilizando RAP da extinta Unidade Orçamentária 33201. Este resultado foi possível em virtude da conclusão da construção de unidades no exercício de 2016 que estavam com percentual elevado de execução e, desta forma, não sofreram os impactos das restrições orçamentárias do exercício.

A ação demonstrou economicidade excedente visto que o quantitativo de obras concluídas foi significativo, devido aos recursos já empregados em exercícios anteriores. Assim, os custos foram minimizados em relação ao exercício anterior.



## 10.9. Programa 2071 - Promoção do Trabalho Decente e Economia Solidária

O Ministério do Trabalho possui, em seu escopo de atuação, o Programa Temático "Promoção do Trabalho Decente e Economia Solidária" (2071). O desenho do programa 2071 visa, basicamente, atender a quatro grandes objetivos: (1) fortalecer o Sistema Público de Emprego, Trabalho e Renda por meio do aprimoramento das políticas de intermediação de mão de obra, qualificação profissional e concessão de benefícios; (2) fomentar oportunidades de trabalho, emprego e renda, por meio da concessão de crédito direcionado a atividades empreendedoras e ao microcrédito produtivo orientado; (3) promover o direito ao trabalho decente, por meio da inspeção laboral, do aperfeiçoamento dos regulamentos, da articulação de políticas, do diálogo social e de estudos, pesquisas e inovações, no campo da proteção ao trabalhador; e (4) promover a economia solidária e suas diversas formas organizativas, por meio do fortalecimento institucional e do acesso a conhecimentos, às finanças solidárias e a instrumentos e mecanismos de estruturação da produção, comercialização e consumo.

Esta PCPR aborda o objetivo "0287 - Fortalecer o Sistema Público de Emprego, Trabalho e Renda por meio do aprimoramento das políticas de intermediação de mão de obra, qualificação profissional e concessão de benefícios". Este objetivo contempla, principalmente, as ações relacionadas ao pagamento de assistência financeira ao trabalhador (seguro-desemprego e abono salarial), a manutenção do Sine, a emissão da Carteira de Trabalho e Previdência Social - CTPS, a intermediação de mão de obra e a qualificação social e profissional de trabalhadores.

Cumprir destacar que para o objetivo 0287 foram previstas as seguintes metas no âmbito do PPA 2016-2019:

- Aumentar de 3,36% para 5% a taxa de participação do Sistema Público de Emprego, Trabalho e Renda nas admissões do mercado de trabalho formal;
- Consolidar o portal Mais Emprego como instrumento de execução e gestão integrada das ações do Sistema Público de Emprego, Trabalho e Renda;
- Promover a qualificação profissional de 760 mil trabalhadores no âmbito do Sistema Público de Emprego Trabalho e Renda; e
- Ampliar de 23,5% para 30% a inserção dos beneficiários de ações de qualificação no mundo do trabalho.

Os resultados alcançados para estas metas ao longo do ano de 2016 são apresentadas no capítulo IV – Principais Programas de Governo da PCPR 2016.

Quanto aos custos do objetivo 0287 no ano de 2016, o total registrado foi de R\$ 54,4 bilhões do orçamento do ano juntamente com os restos a pagar do ano anterior, conforme tabela 1 abaixo. Isso representou 16,25% de aumento em relação ao custo incorrido no ano de 2015, que se situou em torno de R\$ 46,79 bilhões.

TABELA 1 - DEMONSTRATIVO DE CUSTOS POR PROGRAMA E OBJETIVO

PROGRAMA	ANO	2016	2015
	OBJETIVO	CUSTO (LOA+RAP) - R\$ MIL	CUSTO (LOA+RAP) - R\$ MIL
2071	0287	54.398.228	46.793.915

Fonte: Tesouro Gerencial – Secretaria do Tesouro Nacional (STN). Dados extraídos em: 31.01.2017.

### Custos do Objetivo Selecionado por Grupo de Natureza da Despesa, Principais Insumos e Alterações Significativas

Os custos relativos ao objetivo 0287 se decompõem em dois Grupos de Natureza de Despesa - GND: Outras Despesas Correntes (código 3) e Investimentos (código 4). Na análise vertical observa-se que o primeiro representou, nos anos de 2015 e 2016, algo em torno de 99,96% dos custos relativos ao objetivo em análise (vide tabela 2.1). Tal proporção deve-se, sobretudo, aos valores gastos com o pagamento do seguro-desemprego e do abono salarial que compõe esse grupo, cujos valores serão detalhados à frente.

TABELA 2.1 - DEMONSTRATIVO DE CUSTOS POR PROGRAMA, OBJETIVO E GRUPO DE NATUREZA DE DESPESA - GND.

PROGRAMA	OBJETIVO	GND	A.H	CUSTO (LOA + RAP) 2016 - R\$ MIL	A.V-2016	CUSTO (LOA + RAP) 2015 - R\$ MIL	A.V-2015
2071	0287	3 OUT. DESP. CORRENTES	16,25%	54.378.409	99,96%	46.777.454	99,96%
		4 – INVESTIMENTOS	20,40%	19.818	0,04%	16.460	0,04%
TOTAL				54.398.228	100%	46.793.915	100%

Fonte: Tesouro Gerencial – Secretaria do Tesouro Nacional (STN). Dados extraídos em: 31.01.2017.

Na análise horizontal, a variação de custos em Outras Despesas Correntes teve um aumento de aproximadamente 16,25%. Os maiores aumentos proporcionais, por elemento de despesa nesse grupo, foram registrados principalmente nos elementos do "Seguro Desemprego e Abono Salarial", com cerca de 16,63% (vide tabela 2.2); no elemento "Auxílio Financeiro a Estudantes", com 73,93% e no "Auxílio Financeiro a Pesquisadores", cujo acréscimo foi de 11.019,05%.

Nesses dois últimos elementos, observa-se que essas despesas são relativas à ação 20YY – Estudos, Pesquisas e Geração de Informações sobre Trabalho. Por outro lado, as principais reduções de custos foram apresentadas nos elementos "Contribuições" que registram os repasses a estados e municípios, ou a instituições privadas sem fins lucrativos, com queda superior a 72%. No elemento "Outros Serviços de Terceiros – Pessoa Física", a redução chegou a 78,3%. Por fim, destaca-se um custo menor em dois elementos que guardam certa correlação, a saber: "Diárias – Pessoal

Civil", com uma taxa de 54,51%, e "Passagens e Despesas com Locomoção", com 51,20%.

No grupo natureza de despesa "Investimentos", o aumento de custos, em uma análise horizontal, foi de 20,40%. Nos elementos que compõem esse grupo, observa-se, novamente na tabela 2.2, que enquanto os valores do elemento "Contribuições" que estão relacionados à ação 20JT – Manutenção, Modernização e Ampliação da Rede de Atendimento do Programa do Seguro-Desemprego no Âmbito do Sistema Nacional de Emprego apresentaram diminuições acima de 92,33%, o elemento "Equipamentos e Material Permanente" aumentou cerca de 1.265,33%. Isso se deve à despesa inscrita no subelemento "Equipamento de Processamento de Dados", ligado às ações 2253 – Identificação da População por Meio da Carteira de Trabalho e 4741 – Sistema de Integração das Ações de Emprego, Trabalho e Renda.

TABELA 2.2 - DEMONSTRATIVO DE CUSTOS POR PROGRAMA, OBJETIVO, GRUPO DE NATUREZA DE DESPESA E DETALHAMENTO DA DESPESA.

OBJETIVO	GND	NATUREZA DE DESPESA	A.H	CUSTO (LOA + RAP) 2016 - R\$ MIL	A.V-2016	CUSTO (LOA + RAP) 2015 - R\$ MIL	A.V-2015
0287	3 OUT. DESP. CORRENTES	333041 - CONTRIBUIÇÕES.	-100,00%	0	0,00%	58.831	0,13%
		334041 - CONTRIBUIÇÕES.	-100,00%	0	0,00%	33.150	0,07%
		335041 - CONTRIBUIÇÕES.	-72,91%	1.146	0,00%	4.230	0,01%
		339010 - SEGURO - DESEMPREGO E ABONO SALARIAL	16,63%	54.283.907	99,79%	46.544.729	99,47%
		339014 - DIÁRIAS - PESSOAL CIVIL.	-54,51%	274	0,00%	603	0,00%
		339018 - AUXÍLIO FINANCEIRO A ESTUDANTES.	73,93%	255	0,00%	147	0,00%
		339020 - AUXÍLIO FINANCEIRO A PESQUISADORES.	11019,05%	467	0,00%	4	0,00%
		339030 - MATERIAL DE CONSUMO	-0,94%	409	0,00%	413	0,00%
		339033 - PASSAGENS E DESPESAS COM LOCOMOÇÃO.	-51,20%	153	0,00%	314	0,00%
		339036 - OUTROS SERVIÇOS DE TERCEIROS - PESSOA .FÍSICA	-78,30%	24	0,00%	113	0,00%
		339039 - OUTROS SERVIÇOS DE TERCEIROS-PESSOA JURÍDICA	-33,42%	87.798	0,16%	131.874	0,28%
		339092 - DESPESAS DE EXERCÍCIOS ANTERIORES.	31,57%	3.959	0,01%	3.009	0,01%
		339093 - INDENIZAÇÕES E RESTITUIÇÕES.	27,23%	17	0,00%	13	0,00%
		339147 - OBRIG. TRIBUT.E CONTRIB.OP.INTRA-ORÇAMENTÁRIAS.	-100,00%	0	0,00%	25	0,00%
	4 INVESTIMENTOS	443041 - CONTRIBUIÇÕES.	-100,00%	0	0,00%	12.970	0,03%
		444041 - CONTRIBUIÇÕES.	-92,33%	157	0,00%	2.051	0,00%
449052 - EQUIPAMENTOS E MATERIAL PERMANENTE		1265,33%	19.662	0,04%	1.440	0,00%	
TOTAL				54.398.228	100%	46.793.915	100%

Fonte: Tesouro Gerencial – Secretaria do Tesouro Nacional (STN). Dados extraídos em: 31.01.2017.

#### Custos dos Produtos das Ações Orçamentárias - Eficácia, Eficiência e Economicidade

A seguir estão apresentadas as ações orçamentárias vinculadas ao objetivo 0287, do programa 2071, descritas nas tabelas “3.1 - Demonstrativo de Custos por Programa, Objetivo e Ação com Execução Física” e “3.2 - Demonstrativo de Custo Unitário Realizado por Programa, Objetivo e Ação”, a partir das informações disponibilizadas no Sistema Integrado de Orçamento e Planejamento - SIOF. Após uma breve contextualização da ação é apresentada a análise dos custos com base nos indicadores de eficácia, eficiência e economicidade, prestando-se esclarecimentos no caso das ações cujos resultados alcancem os limites superiores e inferiores dos indicadores de economicidade, eficiência e eficácia<sup>1</sup>, conforme as tabelas “3.3.1 - Demonstrativo de Eficácia”, “3.3.2 - Demonstrativo de Eficiência” e “3.3.3 - Demonstrativo de Economicidade”.

#### Ações Orçamentárias – Objetivo 0287

A ação 00H4 – Pagamento de Seguro-Desemprego destinou-se ao pagamento do seguro-desemprego, ao trabalhador formal ao doméstico dispensado sem justa causa ao pescador artesanal ao trabalhador resgatado da condição análoga à escravidão e ao Programa de Proteção ao Emprego (PPE).

No ano de 2015, o custo (LOA+RAP) foi de R\$ 37.363.906 mil, enquanto no ano de 2016 o custo foi de R\$ 36.989.254 mil, revelando uma redução de aproximadamente 1%.

Do total da ação, cabe salientar que o Programa de Proteção ao Emprego - PPE apresentou um custo de aproximadamente R\$ 122.189 mil em 2016, ante um custo em 2015 de cerca de R\$ 10.667 mil, o que isso representou um aumento de 1045%. O Departamento de Emprego e Salário - DES da Secretaria de Políticas Públicas de Emprego esclareceu que o PPE, instituído pela Medida Provisória nº 680, de 6 de julho de 2015, que foi convertida na Lei nº 13.189, de 19 de novembro de 2015, regulamentado pelo Decreto nº 8.749, de 6 de julho de 2015, e normatizado pela Resolução nº 2, de 21 de julho de 2015, do seu Comitê (CPPE) e pela Portaria nº 1.013, de 21 de julho de 2015, do Ministério do Trabalho, teve as primeiras adesões concedidas ao final do mês de agosto de 2015. Encerrou esse exercício com o total de 53 adesões, compreendendo a proteção do emprego de 40.969 trabalhadores, num período médio de adesão para 5,4 meses, numa

<sup>1</sup> As ações 00H4 e 0581 não podem ser objeto de análise de economicidade, eficácia e eficiência por serem operações especiais, ou seja, não possuem produtos vinculados.

estimativa de despesa com o pagamento do benefício PPE no montante de R\$ 119.080 mil sendo R\$ 50.253 mil para desembolso em 2015 e R\$ 68.826 mil para desembolso em 2016. Ocorre que devido a dificuldades na operacionalização no processamento das folhas de pagamento enviadas pelas empresas nos termos do PPE, o que gerou atrasos no pagamento dos benefícios, somente foi possível pagar no próprio exercício de 2015 o valor de R\$ 10.667 mil ficando o restante de R\$ 39.586 mil para ser pago como RAP de 2015. Em 2016, foram desembolsados R\$ 30.226 mil relativos a RAP de 2015, o que significa que o custo direto do próprio exercício de 2016 é de R\$ 91.961 mil, descontando-se o montante relativo a 2015 do total de R\$ 122.188. Portanto, a Ação 00H4, na modalidade de benefício Proteção ao Emprego, apresentou variação do custo direto 2016/2015 da ordem de 124,88%. Assim, basicamente, a variação de 1045% seria resultado dos custos apropriados das inscrições em RAP do programa.

A ação 0581 – Abono Salarial foi responsável pelo pagamento de um salário mínimo a cada ano ao trabalhador, a título de suplementação de renda, de acordo com os critérios legalmente estabelecidos.

Essa ação, em 2015, teve o custo de R\$ 9.180.822 mil, enquanto em 2016 o custo foi de 17.294.653 mil, representando um aumento de 88%. O reduzido valor pago em 2015 se deveu à alteração realizada no cronograma de pagamento do benefício promovida pela Resolução do Conselho Deliberativo do Fundo de Amparo ao Trabalhador – Codefat nº 748, de 02 de julho de 2015, que transferiu para o primeiro semestre do ano o pagamento do benefício aos nascidos de janeiro a junho. Assim, essa parcela de beneficiários do abono salarial deixou de receber no exercício de 2015 (como teria acontecido se as regras tivessem sido mantidas), fazendo com que a execução dessa ação caísse nesse ano. Como a Resolução supracitada impactou financeiramente somente o ano de 2015, o valor pago em 2016 correspondeu à retomada do custo padrão do abono salarial, que no ano de 2014, por exemplo, foi de R\$ 16.683.304 mil. Assim, estabelecendo uma comparação entre o custo de 2014 e o custo de 2016 com o abono salarial, percebeu-se uma elevação de 3,7%.

A ação 20JT - Manutenção, Modernização e Ampliação da Rede de Atendimento do Programa do Seguro-Desemprego no Âmbito do Sistema Nacional de Emprego (Sine) compreende a manutenção da rede conveniada responsável pelo atendimento ao trabalhador. O produto da ação corresponde ao total de atendimentos realizados pela rede Sine, englobando requerimento do seguro-desemprego, inscrição e encaminhamento de trabalhadores na intermediação de mão de obra – IMO, captação de vagas na IMO e encaminhamento de trabalhadores para qualificação.

Esta ação obteve os seguintes resultados quanto aos indicadores de custos: ineficaz (0,00), eficiente (1,39) e economicidade excedente (5,09).

A Coordenação do Sistema Nacional de Emprego - CSINE da Secretaria de Políticas Públicas de Emprego -- SPPE, que é a área responsável pela ação dentro do Ministério do Trabalho, justificou a ineficácia registrada em decorrência da não execução dos recursos previstos no orçamento de 2016 e, em consequência, da inscrição desses valores em RAP para serem executados no ano de 2017. Isso se deveu às modificações ocorridas na Alta Gestão do Ministério do Trabalho. Assim, houve atraso na distribuição de recursos, os quais acarretaram, por final, a inscrição total do orçamento de 2016 em restos a pagar. Em relação à economicidade apresentada, a CSINE/SPPE esclareceu que no exercício de 2016 os atendimentos realizados no âmbito da ação 20JT ocorreram, em sua totalidade, com os recursos inscritos em restos a pagar.

A ação 20YX - Cadastros Públicos na Área de Trabalho e Emprego tratou da manutenção de sistema informatizado que permite o processamento das informações fornecidas pelos empregadores, o acompanhamento do resultado do processamento e a armazenagem dos dados, bem como as alterações e as adequações necessárias. Além disso, realizou o processamento de informações sociais relativas aos vínculos empregatícios formais, visando identificar os beneficiários do abono salarial, subsidiar o pagamento do benefício do seguro-desemprego, bem como gerar estatísticas sobre o mercado de trabalho formal a serem utilizadas na elaboração e implementação de políticas públicas de emprego, trabalho e renda. Quanto ao desempenho nos indicadores de custos, a ação foi eficaz (1,00), apresentou eficiência excedente (2,00) e economicidade excedente (1,71).

A eficiência obtida, de acordo com o DES/SPPE, responsável pela a ação, ocorreu devido a uma redução no pagamento do contrato com a empresa Serviço Federal de Processamento de Dados - Serpro, que previa a disponibilização de seis bases de dados da Relação Anual de Informações Sociais - Rais online, cobradas por unidade. Atualmente são disponibilizadas duas bases online para acesso do usuário. O indicador de economicidade apresentado se explica a uma redução na quantidade de bases de dados Rais, disponibilizadas online para consultas aos usuários, passou de seis para duas. Isso se fez em virtude de ajustes orçamentários necessários, mas a área também frisa que a diminuição da base de dados não interferiu na qualidade da prestação de serviços ao usuário.

A ação 20YY - Estudos, Pesquisas e Geração de Informações sobre Trabalho, Emprego e Renda previa, dentre outras atividades, a contratação, produção e disseminação de pesquisas, estudos e notas técnicas objetivando um melhor entendimento do mundo do trabalho e o aperfeiçoamento das políticas públicas. Esta ação obteve os seguintes resultados quanto aos indicadores de custos: ineficaz (0,47), eficiente (1,09) e economicidade contida (0,72).

O DES/SPPE, que também é a unidade técnica responsável por essa ação, esclarece que a ineficácia foi devido às emendas parlamentares na ação, que incrementam à meta física originalmente proposta 20 relatórios emitidos. Também salientou que o montante de R\$ 200 mil referente a emendas parlamentares não foi executado em 2016 e, portanto, não apresentou produto apurado.

A ação 20Z1 - Qualificação Social e Profissional de Trabalhadores objetivou a disponibilização de qualificação profissional, em especial para públicos socioeconomicamente vulneráveis, de forma presencial e a distância, em articulação com os setores produtivos e com ações de intermediação de mão de obra, no âmbito do Sistema Público de Emprego, com recursos do Fundo de Amparo ao Trabalhador - FAT. Em 2016, essa ação foi executada somente com valores inscritos em RAP.

Quanto aos indicadores de custos, a ação obteve resultado ineficaz (0,0) e, como não houve execução física, os demais indicadores não puderam ser calculados. A área responsável por essa ação justificou a ineficácia em razão de que o alcance desse resultado estava atrelado à realização do programa Universidade do Trabalhador, bem como de modalidade de qualificação no âmbito do Pronatec; muito embora tenha sido celebrado um Termo de Execução Descentralizada - TED para a execução do primeiro programa, por decisão estratégica da gestão da época, isso não ocorreu. Com a mudança de equipes de governo, as ações no âmbito do Pronatec, frutos de acordo de cooperação entre o MEC e o então MTE, também sofreram descontinuidade; por essas razões, nenhum quantitativo da meta foi alcançado.

A ação 20Z2 - Certificação de Instituições e de Trabalhadores previa, em

2015, diversas atividades no âmbito da certificação, tais como: definição e validação do perfil profissional da ocupação, por meio do diálogo tripartite; diagnóstico de necessidades de qualificação profissional; articulação para a elevação de escolaridade; aplicação de métodos de aferição dos saberes profissionais adquiridos ao longo da vida; certificação do trabalhador com desempenho satisfatório; encaminhamento para programas de qualificação social e profissional, no caso de trabalhador não certificado, dentre outras. Porém, em 2015 esta ação não foi executada e em 2016 já não fez mais parte do orçamento, não cabendo análise quanto aos indicadores de custos para este período.

A ação 20Z3 – Apoio Operacional ao Pagamento do Seguro-Desemprego e do Abono Salarial foi utilizada para pagamento dos serviços operacionais necessários aos pagamentos dos benefícios do seguro-desemprego e do abono salarial, executados por pessoas jurídicas públicas e privadas, exceto agentes financeiros, envolvendo serviços de captação e transmissão de dados, processamento do benefício, sistema de monitoramento, envio de documentos, bem como a aquisição de equipamentos e suprimentos de informática destinados ao atendimento dos trabalhadores.

Essa ação obteve os seguintes resultados quanto aos indicadores de custos: eficácia excedente (1,26), eficiência excedente (3,17) e economicidade contida (0,66).

De acordo com o DES/SPPE, tanto a eficácia excedente quanto a eficiência excedente foram alcançadas em razão da alteração do calendário de pagamentos promovida pela resolução 748/16 do Codefat que transferiu a meta física a ser executada em 2015 para execução em 2016 aumentando o quantitativo executado neste último exercício.

A ação 2553 - Identificação da População por Meio da Carteira de Trabalho e Previdência Social – CTPS correspondeu à aquisição, distribuição e provimento de estoque da CTPS às Superintendências Regionais do Trabalho e Emprego - SRTE, bem como de equipamentos e outros insumos para sua confecção, e implantação do sistema de controle de emissão informatizada, visando identificar a população para registro profissional e anotações de interesse da Previdência Social. Busca inserir o cidadão no mercado de trabalho por intermédio da emissão de CTPS, utilizando sistema informatizado que permita o controle da distribuição e emissão da CTPS, dotando o País de um eficiente sistema de atendimento ao trabalhador, proporcionando a integração de ações da área de trabalho que facilitem a identificação por intermédio de uma base de dados única. Quanto aos indicadores de custos, essa ação obteve os seguintes resultados: eficácia contida (0,74), eficiência contida (0,75) e economicidade contida (0,67).

A ação 2C43 - Gestão Participativa do Fundo de Amparo ao Trabalhador - FAT destinou-se a possibilitar a execução das atividades pertinentes à Secretaria Executiva do Codefat, com o objetivo de garantir informações sobre o desempenho dos programas do FAT e o grau de aderência da aplicação dos recursos do Fundo às diretrizes do Conselho e do Ministério do Trabalho. Também no bojo da ação são financiadas iniciativas voltadas ao funcionamento e à promoção da participação social no âmbito das comissões de emprego estaduais e municipais, ao aperfeiçoamento das políticas públicas financiadas com recursos do FAT, e à prestação de orientação e suporte ao Codefat. Em termos de desempenho, esta ação obteve os seguintes resultados nos demonstrativos de custos: eficaz (1,00), eficiência contida (0,91) e econômica (1,41).

A ação 4245 – Classificação Brasileira de Ocupações - CBO previu diversas atividades, tais como: atualização, edição e distribuição do documento CBO, com vistas a modernizar e atualizar, por meio de estudos constantes, a Classificação Brasileira de Ocupações, para sua adequação à realidade do mercado de trabalho, bem como atendimento à demanda específica de ações de intermediação de mão de obra, de seguro desemprego, de qualificação profissional e de estatísticas do trabalho, dentre outras.

Sob o aspecto do desempenho nos indicadores de custos, essa ação obteve os seguintes resultados: eficácia excedente (1,15), eficiência contida (0,90) e economicidade contida (0,73). A taxa de eficácia excedente se deveu ao desmembramento de um estudo de escopo realizado que culminou na atualização de mais uma família ocupacional. Em geral para cada estudo realizado, é atualizada uma família. Neste caso foi possível atualizar mais duas famílias sem necessidade de recursos adicionais, visto que as alterações estão amparadas por Leis de Regulamentação Profissional.

A ação 4641 – Publicidade de Utilidade Pública previa a divulgação de conteúdos vinculados a objetivos sociais de interesse público, que assumam caráter educativo, informativo, de mobilização ou de orientação social, ou ainda que contenham uma orientação à população que a habilite ao



usufruto de bens ou serviços públicos e que expressem com objetividade e clareza, mediante a utilização de linguagem de fácil entendimento para o cidadão. Propicia o atendimento ao princípio constitucional da publicidade, mediante ações que visam informar, esclarecer, orientar, mobilizar, prevenir ou alertar a população ou segmento da população para adotar comportamentos que lhe tragam benefícios sociais, com o fim de melhorar a sua qualidade de vida. Os recursos para esta ação foram descentralizados para o Ministério do Desenvolvimento Social e Agrário, correspondendo ao custo de R\$ 140,26 mil. Por se tratar de ação sem produto, não é possível realizar análise quanto à eficácia, eficiência e economicidade desta ação.

A ação 4741 - Sistema de Integração das Ações de Emprego, Trabalho e Renda compreendeu as bases de dados e ferramentas de acompanhamento estatístico e gerencial das áreas de registros públicos de emprego, trabalho e renda, seguro-desemprego, intermediação de mão de obra, qualificação social e profissional, certificação profissional, fomento ao crédito produtivo, e gestão participativa dos recursos do FAT, visando manter os sistemas informatizados responsáveis por promover a

operacionalização, integração e gestão das ações de emprego, trabalho e renda. Quanto aos indicadores de custos a ação obteve o seguinte desempenho: eficaz (1,0), eficiência excedente (2,39) e economicidade contida (0,66).

A eficácia registrada, conforme o DES/SPPE, foi em decorrência do contingenciamento financeiro concomitantemente sem a redução da meta física. Por outro lado, segundo a área, houve um aumento de passivos para exercícios subsequentes.

A ação 6405 - Desenvolvimento e Disseminação de Metodologias e Tecnologias de Qualificação Social e Profissional previa, em 2015, a criação de ferramentas para gestão e execução da qualificação social e profissional que possibilitassem o pleno aprendizado do público participante de ações de qualificação, em particular as populações socioeconomicamente vulneráveis. Seu produto é "metodologia desenvolvida". Apesar de prevista no orçamento, não houve execução dessa ação no ano de 2015. Para o ano de 2016 não houve previsão desta ação no orçamento. Sendo assim, não foi possível análise de custos quanto a esta ação.

TABELA 3.1 - DEMONSTRATIVO DE CUSTOS POR PROGRAMA, OBJETIVO E AÇÃO COM EXECUÇÃO FÍSICA  
PROGRAMA 2071 - PROMOÇÃO DO TRABALHO DECENTE E ECONOMIA SOLIDÁRIA - OBJETIVO 0287

AÇÃO	PRODUTO	UNIDADE DE MEDIDA	QTDE. META ATUAL 2016	QTDE. REALIZADA (LOA) 2016	QTDE. REALIZADA (LOA+RAP) 2016	VALOR DOTAÇÃO ATUAL 2016 (R\$ MIL)	CUSTO - LOA 2016 (R\$ MIL)	CUSTO - RAP 2016 (R\$ MIL)	CUSTO (LOA+RAP) 2016 CORRIGIDO (R\$ MIL)	QTDE. META ATUAL 2015	QTDE. REALIZADA (LOA) 2015	QTDE. REALIZADA (LOA+RAP) 2015	VALOR DOTAÇÃO ATUAL 2015 (R\$ MIL)	CUSTO - LOA 2015 (R\$ MIL)	CUSTO (LOA+RAP) 2015 (R\$ MIL)
00H4 - SEGURO DESEMPREGO	-9 - NAO SE APLICA	-9 - NAO SE APLICA	0	0	0	0,00	36.989,254,35	0	36.989,254,35	0	0	0	0,00	37.363.906,24	37.363.906,24
0581 - ABONO SALARIAL	003706 -	0000000001 - UNIDADE	0	0	0	0,00	17.294.652,72	0	17.294.652,72	0	0	0	0,00	9.073.572,35	9.180.822,35
20JT - MANUTENCAO, MODERNIZACAO E AMPLIACAO DA REDE DE ATENDIMENTO	000306 -	0000000001 - UNIDADE	22.030,452	0	16.560,825	50.157,21	157,21	27.005,85	27.163,06****	67.870,576	136,366	12.326,721	121.787,31	6.781,96	102.814,28
20YX - CADASTROS PUBLICOS NA AREA DE TRABALHO E EMPREGO	000520 - CADASTRO MANTIDO	0000000001 - UNIDADE	2	2	2	45.017,15	18.660,66	3.818,86	22.479,53****	2	2	2	55.797,30	34.946,86	38.525,62
20YV - ESTUDIOS, PESQUISAS E GERACAO DE INFORMACOES SOBRE TRABALHO,	003248 - RELATORIO EMITIDO	0000000001 - UNIDADE	43	20	20	8.152,39	1.874,61	1.602,15	3.476,76****	25***	65***	68***	8.029,00***	97,19	8.502,64
20Z1 - QUALIFICACAO SOCIAL E PROFISSIONAL DE TRABALHADORES	003716 -	0000000001 - UNIDADE	701,651	0	0	5.382,56	0,00	44,52	44,52****	17.569	0	54	27.429,54	0,00	105,00
20Z2 - CERTIFICACAO DE INSITUICOES E DE TRABALHADORES	216455 -	0000000001 - UNIDADE	0	0	0	0,00	0,00	0	0,00	100	0	0	1,37	0,00	0,00
20Z3 - APOIO OPERACIONAL AO PAGAMENTO DO SEGURO-DESEMPREGO E DO ABONO	000462 - BENEFICIO PROCESSADO	0000000001 - UNIDADE	28.392,440	35.650,916	35.650,916	50.550,15	17.092,71	2.954,70	20.047,41****	67.196,499	67.196,499	67.207,089	39.814,98	20.662,08	25.023,37
2553 - IDENTIFICACAO DA POPULACAO POR MEIO DA CARTEIRA DE TRABALHO	000585 - CARTEIRA DE TRABALHO EMITIDA	0000000001 - UNIDADE	6.000,000	4.446,176	4.446,176	11.819,28	7.284,17	4.471,44	11.755,61****	5.733,348	5.334,840**	5.334,840**	25.644,81	7.509,23	12.127,66
2C43 - GESTAO PARTICIPATIVA DO FUNDO DE AMPARO AO TRABALHADOR - FAT	Fórum Apoiado	0000000001 - UNIDADE	2	2	2	5.374,30	1.272,37	4.644,92	5.917,30****	2	2	2*	10.608,21	4.733,75	8.359,65
4245 - CLASSIFICACAO BRASILEIRA DE OCUPACOES - CBO	001555 - FAMILIA	0000000001 - UNIDADE	13	15	15	8.338,10	7.319,53	3.318,76	10.638,29****	13	13	14	12.012,22	7.055,70	7.201,47
4641 - PUBLICIDADE DE UTILIDADE PUBLICA	-8 - SEM INFORMACAO	-8 - SEM	0	0	0	0,00	140,26		140,26	0	0	0	0,00	0,00	0,00
4741 - SISTEMA DE INTEGRACAO DAS ACOES DE EMPREGO, TRABALHO E RENDA	003534 - SISTEMA IMPLANTADO	0000000001 - UNIDADE	1	1	1	168.204,88	60.519,52	9.811,26	70.330,78****	1	1	1*	102.132,71	44.536,87	46.526,86
6405 - DESENVOLVIMENTO E DISSEMINACAO DE METODOLOGIAS E TECNOLOGIAS	002156 -	0000000001 - UNIDADE	0	0	0	0,00	0,00	0,00	0,00	1	0	0	9,10	0,00	0,00

\*Informação de execução física veio duplicada pelo preenchimento do mesmo valor no SIOP no campo relativo ao orçamento do período e no campo relativo a RAP.

\*\* Informação retificada pela área responsável por erro na inserção dos dados no SIOP.

\*\*\* Campos introduzidos manualmente a partir de relatório no momento "Unidade Orçamentária" do SIOP, uma vez que o relatório extraído do Tesouro Gerencial lobbinha as informações somente no momento "Formalização Acompanhamento Orçamentário".

\*\*\*\* Valores corrigidos, por instrução da STN, com a adição do Custo RAP 2016 fornecido pela Coordenação de Orçamento, uma vez que o SIC não trouxe a informação no relatório. Fonte: Tesouro Gerencial - Secretária do Tesouro Nacional (STN), com alterações da Setorial de Custos Ministério do Trabalho (asteriscos sobre as alterações). Dados extraídos em: 20.02.2016.

TABELA 3.2 - DEMONSTRATIVO DE CUSTO UNITÁRIO REALIZADO POR PROGRAMA, OBJETIVO E AÇÃO  
PROGRAMA 2071 – PROMOÇÃO DO TRABALHO DECENTE E ECONOMIA SOLIDÁRIA

OBJETIVO	AÇÃO	PRODUTO	UNIDADE DE MEDIDA	CUSTO UNIT LOA 2016	CUSTO UNIT RAP 2016	CUSTO UNIT (LOA+RAP) 2016	CUSTO UNIT LOA 2015	CUSTO UNIT RAP 2015	CUSTO UNIT (LOA+RAP) 2015
0287	00H4 - SEGURO DESEMPREGO	-9 - NAO SE APLICA	-9 - NAO SE APLICA	0,00	0,00	0,00	0,00	0,00	0,00
	0581 - ABONO SALARIAL	003706 - TRABALHADOR BENEFICIADO	0000000001 - UNIDADE	0,00	0,00	0,00	0,00	0,00	0,00
	20JT - MANUTENCAO, MODERNIZACAO E AMPLIACAO DA REDE DE ATENDIMENTO	000306 - ATENDIMENTO REALIZADO	0000000001 - UNIDADE	0,00	1,63	1,64	49,73	7,88	8,34
	20YX - CADASTROS PUBLICOS NA AREA DE TRABALHO E EMPREGO	000520 - CADASTRO MANTIDO	0000000001 - UNIDADE	9.330.332,45	0,00	11.239.763,69	17.473.429,96	0,00	19.262.810,64
	20YY - ESTUDOS, PESQUISAS E GERACAO DE INFORMACOES SOBRE TRABALHO,	003248 - RELATORIO EMITIDO	0000000001 - UNIDADE	93.730,51	0,00	173.838,21	0,00	0,00	0,00
	20Z1 - QUALIFICACAO SOCIAL E PROFISSIONAL DE TRABALHADORES	003716 - TRABALHADOR QUALIFICADO	0000000001 - UNIDADE	0,00	0,00	0,00	0,00	1.944,44	1.944,44
	20Z2 - CERTIFICACAO DE INSTITUICOES E DE TRABALHADORES	216455 - CERTIFICACAO REALIZADA	0000000001 - UNIDADE	0,00	0,00	0,00	0,00	0,00	0,00
	20Z3 - APOIO OPERACIONAL AO PAGAMENTO DO SEGURO-DESEMPREGO E DO ABO	000462 - BENEFICIO PROCESSADO	0000000001 - UNIDADE	0,48	0,00	0,56	0,31	411,83	0,37
	2553 - IDENTIFICACAO DA POPULACAO POR MEIO DA CARTEIRA DE TRABALHO	000585 - CARTEIRA DE TRABALHO EMITIDA	0000000001 - UNIDADE	1,64	0,00	2,64	1,41	3,08	1,78
	2C43 - GESTAO PARTICIPATIVA DO FUNDO DE AMPARO AO TRABALHADOR - FAT	-8 - SEM INFORMACAO	-8 - SEM INFORMACAO	636.187,39	0,00	2.958.649,86	2.366.875,97	1.812.946,85	2.089.911,41
	4245 - CLASSIFICACAO BRASILEIRA DE OCUPACOES - CBO	001555 - FAMILIA OCUPACIONAL ATUALIZADA	0000000001 - UNIDADE	487.968,88	0,00	709.219,39	542.746,49	145.767,90	514.390,88
	4641 - PUBLICIDADE DE UTILIDADE PUBLICA	-8 - SEM INFORMACAO	-8 - SEM INFORMACAO	0,00	0,00	0,00	0,00	0,00	0,00
	4741 - SISTEMA DE INTEGRACAO DAS ACOES DE EMPREGO, TRABALHO E RENDA	003534 - SISTEMA IMPLANTADO	0000000001 - UNIDADE	60.519.520,49	0,00	70.330.779,55	44.536.866,83	1.989.988,69	23.263.427,76
	6405 - DESENVOLVIMENTO E DISSEMINACAO DE METODOLOGIAS E TECNOLOGIAS	002156 - METODOLOGIA DESENVOLVIDA	0000000001 - UNIDADE	0,00	0,00	0,00	0,00	0,00	0,00

Fonte: Tesouro Gerencial – Secretaria do Tesouro Nacional (STN), com alterações da Setorial de Custos Ministério do Trabalho com base nas correções demonstradas na tabela 3.1. Dados extraídos em: 20.02.2016.

TABELA 3.3.1 - DEMONSTRATIVO DE EFICÁCIA  
PROGRAMA 2071 – PROMOÇÃO DO TRABALHO DECENTE E ECONOMIA SOLIDÁRIA

OBJETIVO	AÇÃO	PRODUTO	UNIDADE DE MEDIDA	IDC - EFICÁCIA	EFICÁCIA	QTDE. META ATUAL 2016	QTDE. REALIZADA (LOA) 2016
0287	00H4 - SEGURO DESEMPREGO	-9 - NAO SE APLICA	-9 - NAO SE APLICA	DADOS INSUFICIENTES	DADOS INSUFICIENTES	0	0
	0581 - ABONO SALARIAL	003706 - TRABALHADOR BENEFICIADO	0000000001 - UNIDADE	DADOS INSUFICIENTES	DADOS INSUFICIENTES	0	0
	20JT - MANUTENCAO, MODERNIZACAO E AMPLIACAO DA REDE DE ATENDIMENTO	000306 - ATENDIMENTO REALIZADO	0000000001 - UNIDADE	0.00	INEFICAZ	22.030.452	0
	20YX - CADASTROS PUBLICOS NA AREA DE TRABALHO E EMPREGO	000520 - CADASTRO MANTIDO	0000000001 - UNIDADE	1.00	EFICAZ	2	2
	20YY - ESTUDOS, PESQUISAS E GERACAO DE INFORMACOES SOBRE TRABALHO,	003248 - RELATORIO EMITIDO	0000000001 - UNIDADE	0.47	INEFICAZ	43	20
	20Z1 - QUALIFICACAO SOCIAL E PROFISSIONAL DE TRABALHADORES	003716 - TRABALHADOR QUALIFICADO	0000000001 - UNIDADE	0.00	INEFICAZ	701.651	0
	20Z2 - CERTIFICACAO DE INSTITUICOES E DE TRABALHADORES	216455 - CERTIFICACAO REALIZADA	0000000001 - UNIDADE	DADOS INSUFICIENTES	DADOS INSUFICIENTES	0	0
	20Z3 - APOIO OPERACIONAL AO PAGAMENTO DO SEGURO-DESEMPREGO E DO ABO	000462 - BENEFICIO PROCESSADO	0000000001 - UNIDADE	1.26	EFICÁCIA EXCEDENTE	28.392.440	35.650.916
	2553 - IDENTIFICACAO DA POPULACAO POR MEIO DA CARTEIRA DE TRABALHO	000585 - CARTEIRA DE TRABALHO EMITIDA	0000000001 - UNIDADE	0.74	EFICÁCIA CONTIDA	6.000.000	4.446.176
	2C43 - GESTAO PARTICIPATIVA DO FUNDO DE AMPARO AO TRABALHADOR - FAT	-8 - SEM INFORMACAO	-8 - SEM INFORMACAO	1.00	EFICAZ	2	2
	4245 - CLASSIFICACAO BRASILEIRA DE OCUPACOES - CBO	001555 - FAMILIA OCUPACIONAL ATUALIZADA	0000000001 - UNIDADE	1.15	EFICÁCIA EXCEDENTE	13	15
	4641 - PUBLICIDADE DE UTILIDADE PUBLICA	-8 - SEM INFORMACAO	-8 - SEM INFORMACAO	DADOS INSUFICIENTES	DADOS INSUFICIENTES	0	0
	4741 - SISTEMA DE INTEGRACAO DAS ACOES DE EMPREGO, TRABALHO E RENDA	003534 - SISTEMA IMPLANTADO	0000000001 - UNIDADE	1.00	EFICAZ	1	1
	6405 - DESENVOLVIMENTO E DISSEMINACAO DE METODOLOGIAS E TECNOLOGIAS	002156 - METODOLOGIA DESENVOLVIDA	0000000001 - UNIDADE	DADOS INSUFICIENTES	DADOS INSUFICIENTES	0	0

Fonte: Tesouro Gerencial – Secretaria do Tesouro Nacional (STN), com alterações da Setorial de Custos Ministério do Trabalho com base nas correções demonstradas na tabela 3.1. Dados extraídos em: 20.02.2016.

TABELA 3.3.2 - DEMONSTRATIVO DE EFICIÊNCIA  
PROGRAMA 2071 – PROMOÇÃO DO TRABALHO DECENTE E ECONOMIA SOLIDÁRIA

OBJETIVO	AÇÃO	PRODUTO	UNIDADE DE MEDIDA	IDC - EFICIÊNCIA	EFICIÊNCIA	GASTO UNIT PREV. 2016	CUSTO UNIT (LOA+RAP)
0287	00H4 - SEGURO DESEMPREGO	-9 - NAO SE APLICA	-9 - NAO SE APLICA	DADOS INSUFICIENTES	DADOS INSUFICIENTES	0	0
	0581 - ABONO SALARIAL	003706 - TRABALHADOR BENEFICIADO	0000000001 - UNIDADE	DADOS INSUFICIENTES	DADOS INSUFICIENTES	0	0
	20JT - MANUTENCAO, MODERNIZACAO E AMPLIACAO DA REDE DE ATENDIMENTO	000306 - ATENDIMENTO REALIZADO	0000000001 - UNIDADE	1,39	EFICIENTE	2	1,640
	20YX - CADASTROS PUBLICOS NA AREA DE TRABALHO E EMPREGO	000520 - CADASTRO MANTIDO	0000000001 - UNIDADE	2,00	EFICIÊNCIA EXCEDENTE	22.508.576	11.239.764
	20YY - ESTUDOS, PESQUISAS E GERACAO DE INFORMACOES SOBRE TRABALHO,	003248 - RELATORIO EMITIDO	0000000001 - UNIDADE	1,09	EFICIENTE	189.590	173.838
	20Z1 - QUALIFICACAO SOCIAL E PROFISSIONAL DE TRABALHADORES	003716 - TRABALHADOR QUALIFICADO	0000000001 - UNIDADE	DADOS INSUFICIENTES	DADOS INSUFICIENTES	8	0
	20Z2 - CERTIFICACAO DE INSTITUICOES E DE TRABALHADORES	216455 - CERTIFICACAO REALIZADA	0000000001 - UNIDADE	DADOS INSUFICIENTES	DADOS INSUFICIENTES	0	0
	20Z3 - APOIO OPERACIONAL AO PAGAMENTO DO SEGURO-DESEMPREGO E DO ABO	000462 - BENEFICIO PROCESSADO	0000000001 - UNIDADE	3,17	EFICIÊNCIA EXCEDENTE	2	0,562
	2553 - IDENTIFICACAO DA POPULACAO POR MEIO DA CARTEIRA DE TRABALHO	000585 - CARTEIRA DE TRABALHO EMITIDA	0000000001 - UNIDADE	0,75	EFICIÊNCIA CONTIDA	2	3
	2C43 - GESTAO PARTICIPATIVA DO FUNDO DE AMPARO AO TRABALHADOR - FAT	-8 - SEM INFORMACAO	-8 - SEM INFORMACAO	0,91	EFICIÊNCIA CONTIDA	2.687.152	2.958.650
	4245 - CLASSIFICACAO BRASILEIRA DE OCUPACOES - CBO	001555 - FAMILIA OCUPACIONAL ATUALIZADA	0000000001 - UNIDADE	0,90	EFICIÊNCIA CONTIDA	641.392	709.219
	4641 - PUBLICIDADE DE UTILIDADE PUBLICA	-8 - SEM INFORMACAO	-8 - SEM INFORMACAO	DADOS INSUFICIENTES	DADOS INSUFICIENTES	0	0
	4741 - SISTEMA DE INTEGRACAO DAS ACOES DE EMPREGO, TRABALHO E RENDA	003534 - SISTEMA IMPLANTADO	0000000001 - UNIDADE	2,39	EFICIÊNCIA EXCEDENTE	168.204.878	70.330.780
	6405 - DESENVOLVIMENTO E DISSEMINACAO DE METODOLOGIAS E TECNOLOGIAS	002156 - METODOLOGIA DESENVOLVIDA	0000000001 - UNIDADE	DADOS INSUFICIENTES	DADOS INSUFICIENTES	0	0

Fonte: Tesouro Gerencial – Secretaria do Tesouro Nacional (STN), com alterações da Setorial de Custos Ministerio do Trabalho com base nas correções demonstradas na tabela 3.1. Dados extraídos em: 20.02.2016.

TABELA 3.3.3 - DEMONSTRATIVO DE ECONOMICIDADE  
PROGRAMA 2071 – PROMOÇÃO DO TRABALHO DECENTE E ECONOMIA SOLIDÁRIA

OBJETIVO	AÇÃO	PRODUTO	UNIDADE DE MEDIDA	IDC - ECONOMICIDADE	ECONOMICIDADE	CUSTO UNIT (LOA+RAP) 2016	CUSTO UNIT (LOA+RAP) 2015
0287	00H4 - SEGURO DESEMPREGO	-9 - NAO SE APLICA	-9 - NAO SE APLICA	DADOS INSUFICIENTES	DADOS INSUFICIENTES	0	0
	0581 - ABONO SALARIAL	003706 - TRABALHADOR BENEFICIADO	0000000001 - UNIDADE	DADOS INSUFICIENTES	DADOS INSUFICIENTES	0	0
	20JT - MANUTENCAO, MODERNIZACAO E AMPLIACAO DA REDE DE ATENDIMENTO	000306 - ATENDIMENTO REALIZADO	0000000001 - UNIDADE	5,09	ECONOMICIDADE EXCEDENTE	1,640	8
	20YX - CADASTROS PUBLICOS NA AREA DE TRABALHO E EMPREGO	000520 - CADASTRO MANTIDO	0000000001 - UNIDADE	1,71	ECONOMICIDADE EXCEDENTE	11.239.764	19.262.811
	20YY - ESTUDOS, PESQUISAS E GERACAO DE INFORMACOES SOBRE TRABALHO,	003248 - RELATORIO EMITIDO	0000000001 - UNIDADE	0,72	ECONOMICIDADE CONTIDA	173.838	125.039
	20Z1 - QUALIFICACAO SOCIAL E PROFISSIONAL DE TRABALHADORES	003716 - TRABALHADOR QUALIFICADO	0000000001 - UNIDADE	DADOS INSUFICIENTES	DADOS INSUFICIENTES	0	1.944
	20Z2 - CERTIFICACAO DE INSTITUICOES E DE TRABALHADORES	216455 - CERTIFICACAO REALIZADA	0000000001 - UNIDADE	DADOS INSUFICIENTES	DADOS INSUFICIENTES	0	0
	20Z3 - APOIO OPERACIONAL AO PAGAMENTO DO SEGURO-DESEMPREGO E DO ABO	000462 - BENEFICIO PROCESSADO	0000000001 - UNIDADE	0,66	ECONOMICIDADE CONTIDA	0,562	0,372
	2553 - IDENTIFICACAO DA POPULACAO POR MEIO DA CARTEIRA DE TRABALHO	000585 - CARTEIRA DE TRABALHO EMITIDA	0000000001 - UNIDADE	0,67	ECONOMICIDADE CONTIDA	3	2
	2C43 - GESTAO PARTICIPATIVA DO FUNDO DE AMPARO AO TRABALHADOR - FAT	Fórum Apoiado	0000000001 - UNIDADE	1,41	ECONÔMICO	2.958.650	4.179.823
	4245 - CLASSIFICACAO BRASILEIRA DE OCUPACOES - CBO	001555 - FAMILIA OCUPACIONAL ATUALIZADA	0000000001 - UNIDADE	0,73	ECONOMICIDADE CONTIDA	709.219	514.391
	4641 - PUBLICIDADE DE UTILIDADE PUBLICA	-8 - SEM INFORMACAO	-8 - SEM INFORMACAO	DADOS INSUFICIENTES	DADOS INSUFICIENTES	0	0
	4741 - SISTEMA DE INTEGRACAO DAS ACOES DE EMPREGO, TRABALHO E RENDA	003534 - SISTEMA IMPLANTADO	0000000001 - UNIDADE	0,66	ECONOMICIDADE CONTIDA	70.330.780	46.526.856
	6405 - DESENVOLVIMENTO E DISSEMINACAO DE METODOLOGIAS E TECNOLOGIAS	002156 - METODOLOGIA DESENVOLVIDA	0000000001 - UNIDADE	DADOS INSUFICIENTES	DADOS INSUFICIENTES	0	0

Fonte: Tesouro Gerencial – Secretaria do Tesouro Nacional (STN), com alterações da Setorial de Custos Ministério do Trabalho com base nas correções demonstradas na tabela 3.1. Dados extraídos em: 20.02.2016.

O Programa Transporte Terrestre do Plano Plurianual (PPA 2016-2019) foi estruturado com a finalidade de solucionar os principais desafios do setor. Para tanto, está baseado em quatro pilares principais: cobertura da malha, capacidade das rodovias e ferrovias, eficiência e segurança viária.

Para o desenvolvimento do Transporte Terrestre no País, algumas estratégias ganharam destaque no PPA 2016-2019, conforme a seguir:

- Fortalecimento das concessões rodoviárias e ferroviárias. As concessões têm forte impacto na melhoria do transporte do país, já que se concentram em eixos viários estruturantes e de grande demanda de cargas e passageiros. Contribuem para a expansão da capacidade da rede de transportes, sua adequação e melhoria da segurança e eficiência viárias;
- Continuidade das obras de construção e pavimentação de rodovias, construção de novas ferrovias e construção de conexões ferroviárias e acessos, que permitem ampliar a cobertura e a eficiência da rede de transporte terrestre;
- Intervenções para ampliação de capacidade viária, que se dá por meio da duplicação de rodovias, construção de terceiras faixas e adequação de acessos rodoviários aos portos. Decorrem da necessidade de atendimento do aumento da demanda e contribuem para uma melhor eficiência e segurança do transporte;
- Manutenção da malha rodoviária federal, como estratégia de preservação do patrimônio público, que impacta na eficiência e segurança dos transportes. O Programa de Transporte Terrestre do PPA 2016-2019 prevê a manutenção permanente de 100% da malha rodoviária, sob a administração federal. Isso representa um importante marco para o setor;
- Intervenções com obras ferroviárias e rodoviárias, em perímetros urbanos. A estratégia foca na melhoria da eficiência dos modos de transporte terrestre, com aumento da velocidade média e da segurança viária;
- Sinalização viária, fiscalização e controle da operação. Essas estratégias estão diretamente relacionadas ao aumento da segurança, contribuindo para a redução do número de acidentes nas rodovias.

Objetivo: 0130 – Promover a fluidez, a qualidade e a segurança do transporte de pessoas e cargas, por meio da concessão de rodovias federais e da fiscalização eficiente dos serviços de transporte rodoviário regulados.

A promoção da fluidez, qualidade e segurança do transporte de pessoas e cargas é um objetivo importante para a requalificação do desempenho de rodovias federais em patamares mais elevados, criando um ambiente favorável para a redução dos custos de transporte, com consequências positivas para o aumento da produtividade da economia nacional e para a geração de emprego e renda no país.

A consecução do objetivo demanda a mobilização de muitos recursos, tanto financeiros quanto humanos, tecnológicos e operacionais. Significa realizar projetos e obras de duplicação, ampliar a qualidade da manutenção, da sinalização, da operação e dos demais serviços e instalações relacionadas a uma rodovia.

As principais estratégias adotadas para o alcance do objetivo foram: a concessão de rodovias federais e a fiscalização dos serviços de transporte rodoviário regulados. Tanto as concessões como a fiscalização estão alinhados ao princípio da economicidade (artigo 70 da Constituição Federal - CF/88) e trazem contribuições relevantes para a melhoria da qualidade do transporte rodoviário no país.

No caso das concessões, evidencia-se a importância da estratégia para:

- desconcentrar a gestão da malha do Subsistema Rodoviário Federal dentro do Sistema Nacional de Viação (SNV);
- reduzir a pressão de custos sobre os recursos do Orçamento Geral da União (OGU);
- dar maior velocidade no processo de adequação/duplicação das rodovias federais, capaz de ser obtida pela associação aos recursos e meios, dispostos pela iniciativa privada;

- oferecer aos usuários de rodovias federais concedidas conforto e segurança ao trafegar, com atendimento médico de emergência, socorro mecânico, sistema de informação ao usuário, serviços de apoio ao usuário e sistema de comunicação com telefones para emergências;
- aperfeiçoar a estratégia de concessão que abre caminho para outras estratégias, como o estabelecimento de Parcerias Público-Privadas, orientadas para o aprimoramento da logística de transportes nacional.

Já os aprimoramentos da fiscalização dos serviços de transporte rodoviário regulados contribuem para a evolução da estrutura de fiscalização e para a criação de um cenário positivo às Concessões e Parcerias Público-Privadas.

Objetivo: 0137 – Promover a construção e a pavimentação da malha rodoviária federal incluindo pontes, viadutos e túneis.

O Sistema Nacional de Viação do Brasil é constituído pela infraestrutura física e operacional dos vários modos de transporte de pessoas e mercadorias, sob a jurisdição dos diferentes entes da Federação. É composto pelo Sistema Federal de Viação e pelos Sistemas de Viação dos Estados, do Distrito Federal e dos Municípios.

A Lei nº 12.379, de 06 de janeiro de 2011, que dispõe sobre o Sistema Nacional de Viação, prevê que a infraestrutura rodoviária se constitua em elemento fundamental de interligação de polos produtores e consumidores, para o fortalecimento da presença do Estado e consolidação do crescimento econômico, social e político do país.

A construção e pavimentação da malha rodoviária federal busca promover a integração regional, interestadual ou internacional; ligar capitais de Estados entre si ou ao Distrito Federal; atender a fluxos de transporte de grande relevância econômica; e promover ligações indispensáveis à segurança nacional.

A escolha dos empreendimentos a serem executados levou em conta principalmente: os aspectos logísticos, a integração com o planejamento territorial, o respeito ao meio ambiente e a abordagem de projetos de cunho sociopolítico voltados à redução de desigualdades regionais, à indução ao desenvolvimento, à integração continental e à segurança nacional.

O objetivo contempla assim metas de construção e pavimentação de rodovias e construção de pontes nacionais e internacionais.

Objetivo: 0280 – Melhorar a trafegabilidade e a segurança da malha rodoviária federal não concedida, por meio da sua manutenção permanente, e da melhoria da sinalização e do controle dos limites de peso e de velocidade.

As condições de trafegabilidade e segurança das rodovias federais dependem de diversos fatores. Dentre eles, destacam-se a manutenção permanente da via e o controle de peso, que contribuem para conservar o estado do pavimento em condições adequadas de trafegabilidade; a sinalização das vias e controle de velocidade, que contribuem para a segurança dos usuários e auxiliam no respeito às normas de trânsito dentro dos limites legais.

Objetivo: 0141 – Promover a expansão da malha ferroviária federal por meio da construção de novas ferrovias, conexões ferroviárias e acessos.

O objetivo de expansão da malha ferroviária federal visa aumentar a importância do modal ferroviário para a movimentação de grandes volumes de cargas a longas distâncias, agregando conexões importantes sobre vias fluviais e rodoviárias, que possibilitem o aumento da capilaridade dos modos de transportes.

As localizações atuais de importantes regiões produtoras nacionais agrícolas e de extração mineral impõem que grandes distâncias sejam percorridas até que os produtos alcancem seus portos marítimos de destino. A expansão da malha ferroviária federal se justifica pela necessidade de redução dos custos de transporte. O objetivo tem também a finalidade de conectar melhor as ferrovias nacionais e facilitar a integração modal dos transportes.

Procura-se privilegiar traçados ferroviários que dialoguem com os parques



industrial e agrícola nacionais nos quais o Brasil seja competitivo, quais sejam, os setores que demandam um volume expressivo de produtos para beneficiamento, seguimentos em que a ferrovia traz eficiência pela redução dos custos de transporte associados.

Assim, por sua própria natureza, os investimentos relacionados a projetos ferroviários são complexos e demandam expressivos recursos, tanto financeiros (privados ou públicos), quanto tecnológicos. Abre-se a possibilidade de mesclar a utilização de recursos públicos nacionais e também internacionais, em associação ao capital privado em Concessões, Parcerias Público-Privadas ou outros arranjos que possam viabilizar a construção de novas ferrovias.

Objetivo: 1002 – Ampliar a oferta de serviços aos usuários e melhorar a infraestrutura ferroviária por meio da manutenção e da concessão de ferrovias federais existentes.

O objetivo de ampliar a oferta de serviços aos usuários e melhorar a infraestrutura ferroviária por meio da manutenção e da concessão de ferrovias federais busca atender uma demanda ainda reprimida por transporte ferroviário, necessária e capaz de dar respostas a vários setores,

entre eles o industrial e o do agronegócio.

Dentre os trechos ferroviários que serão concedidos, destaca-se o trecho da Ferrovia Norte-Sul, de Porto Nacional/TO a Ouro Verde/GO (incluindo o ramal de acesso ao pátio de Anápolis/GO) e o trecho de Ouro Verde/GO a Estrela D'Oeste/SP.

O modelo de concessão das ferrovias se dará de acordo com as características de cada empreendimento. Em todos os casos, haverá garantia de direito de passagem e tráfego mútuo.

A preservação da qualidade da via férrea construída e ainda não concedida assegura o funcionamento eficiente e eficaz da via permanente, que tem sido alcançado por meio dos serviços de manutenção ferroviária.

Com a execução deste objetivo espera-se uma ampliação de capacidade de tráfego, melhoria da segurança e sinalização da via, integração de novos pátios, construção de novos ramais, modernização da frota ferroviária, aperfeiçoamentos dos processos de manutenção e das atuais concessões ferroviárias federais.

DEMONSTRATIVO DE CUSTO POR PROGRAMA E OBJETIVO. (ANEXO I)  
R\$ MIL

PROGRAMA	OBJETIVO	CUSTO (LOA + RAP) 2016	CUSTO (LOA + RAP) 2015
2072 – Transporte Ferroviário	0141	0	2.071.994
	1002	0	5.805
2075 – Transporte Rodoviário	0130	0	40.109
	0137	0	598.334
	0280	0	311.739
	0130	58.472	0
2087 – Transporte Terrestre	0137	255.758	0
	0141	728.475	0
	0280	2.279.016	0
	1002	13.008	0

DEMONSTRATIVO DE CUSTO POR PROGRAMA, OBJETIVO E GRUPO DE NATUREZA DE DESPESA. (ANEXO II)  
R\$ MIL

PROGRAMA	OBJETIVO	GRUPO NATUREZA DE DESPESA	A.H	CUSTO (LOA + RAP) 2016	A.V-2016	CUSTO (LOA + RAP) 2015	A.V-2015
2072 – TRANSPORTE FERROVIÁRIO	0141	4 -- INVESTIMENTOS		0	0,00%	1.651.994	79,73%
		5 -- INVERSOES FINANCEIRAS		0	0,00%	420.000	20,27%
	1002	3 -- OUTRAS DESPESAS CORRENTES		0	0,00%	5.805	100,00%
2075 – TRANSPORTE RODOVIÁRIO	0130	3 -- OUTRAS DESPESAS CORRENTES		0	0,00%	40.109	100,00%
	0137	4 -- INVESTIMENTOS		0	0,00%	598.334	100,00%
		3 -- OUTRAS DESPESAS CORRENTES		0	0,00%	310.244	99,52%
		4 -- INVESTIMENTOS		0	0,00%	1.496	0,48%
2087 – TRANSPORTE TERRESTRE	0130	3 -- OUTRAS DESPESAS CORRENTES		58.472	100,00%	0	0,00%
		4 -- INVESTIMENTOS		255.758	100,00%	0	0,00%
	0141	4 -- INVESTIMENTOS		588.475	80,78%	0	0,00%
	0280	5 -- INVERSOES FINANCEIRAS		140.000	19,22%	0	0,00%
		3 -- OUTRAS DESPESAS CORRENTES		264.435	11,60%	0	0,00%
		4 -- INVESTIMENTOS		2.014.581	88,40%	0	0,00%
	1002	3 -- OUTRAS DESPESAS CORRENTES		5.497	42,26%	0	0,00%
4 -- INVESTIMENTOS			7.511	57,74%	0	0,00%	

Exame Descritivo

Análise Horizontal (AH) do consumo de recursos – Com a elaboração do PPA 2016-2019, foi criado novo programa intitulado Transporte Terrestre (2087), com a incorporação dos antigos programas, Transporte Rodoviário (2075) e Transporte Ferroviário (2072), constantes do PPA 2012-2015. Sendo assim, não é possível fazer a análise horizontal por Programa, visto que o Programa Transporte Terrestre ainda não existia em 2015 e os Programas Transporte Rodoviário e Ferroviário deixaram de existir em 2016. Além disso, para o novo quadriênio, houve mudança de escopo da maioria dos Objetivos, o que acarretou realocação de ações orçamentárias.

(ANEXO II - COMPLEMENTAR)  
R\$ MIL

PROGRAMA	OBJETIVO	GRUPO NATUREZA DE DESPESA	NATUREZA DE DESPESA	A.H	CUSTO (LOA + RAP) 2016	A.V-2016	CUSTO (LOA + RAP) 2015	A.V-2015	
2072 -- TRANSPORTE FERROVIARIO	0141 1002	4 -- INVESTIMENTOS	443251 -- OBRAS E INSTALACOES	-100,00%	0	0,00%	707	0,03%	
			449030 -- MATERIAL DE CONSUMO	-100,00%	0	0,00%	741.817	35,80%	
			449035 -- SERVICOS DE CONSULTORIA	-100,00%	0	0,00%	4.988	0,24%	
			449039 -- OUTROS SERVICOS DE TERCEIROS- PESSOA JURIDICA	-100,00%	0	0,00%	1.234	0,06%	
			449047 -- OBRIGACOES TRIBUTARIAS E CONTRIBUTIVAS	-100,00%	0	0,00%	1	0,00%	
			449051 -- OBRAS E INSTALACOES	-100,00%	0	0,00%	896.332	43,26%	
			449061 -- AQUISICAO DE IMOVEIS	-100,00%	0	0,00%	6.574	0,32%	
			449092 -- DESPESAS DE EXERCICIOS ANTERIORES	-100,00%	0	0,00%	342	0,02%	
		5 -- INVERSOES FINANCEIRAS							
		459065 -- CONSTIT. OU AUMENTO DE CAPITAL DE EMPRESAS	-100,00%	0	0,00%	420.000	20,27%		
		3 -- OUTRAS DESPESAS CORRENTES	339014 -- DIARIAS - PESSOAL CIVIL	-100,00%	0	0,00%	313	5,39%	
			339030 -- MATERIAL DE CONSUMO	-100,00%	0	0,00%	20	0,34%	
			339033 -- PASSAGENS E DESPESAS COM LOCOMOCAO	-100,00%	0	0,00%	401	6,91%	
			339037 -- LOCACAO DE MAO-DE-OBRA	-100,00%	0	0,00%	125	2,15%	
			339039 -- OUTROS SERVICOS DE TERCEIROS-PESSOA JURIDICA	-100,00%	0	0,00%	3.562	61,36%	
			339092 -- DESPESAS DE EXERCICIOS ANTERIORES	-100,00%	0	0,00%	26	0,46%	
			339093 -- INDENIZACOES E RESTITUICOES	-100,00%	0	0,00%	9	0,16%	
			339139 -- OUTROS SERV.TERCEIROS-PES.JURID-OP.INTRA-ORC.	-100,00%	0	0,00%	1.349	23,24%	

PROGRAMA	OBJETIVO	GRUPO NATUREZA DE DESPESA	NATUREZA DE DESPESA	A.H	CUSTO (RAP)	(LOA + 2016)	A.V-2016	CUSTO (RAP)	(LOA + 2015)	A.V-2015
2075 -- TRANSPORTE RODOVIARIO	0130 0137 0280	3 -- OUTRAS DESPESAS CORRENTES	335041 -- CONTRIBUICOES	-100,00%	0	0,00%	8	0,02%		
			338039 -- OUTROS SERVICOS DE TERCEIROS-PESSOA JURIDICA	-100,00%	0	0,00%	1.772	4,42%		
			339014 -- DIARIAS - PESSOAL CIVIL	-100,00%	0	0,00%	157	0,39%		
			339030 -- MATERIAL DE CONSUMO	-100,00%	0	0,00%	78	0,20%		
			339033 -- PASSAGENS E DESPESAS COM LOCOMOCAO	-100,00%	0	0,00%	138	0,34%		
			339037 -- LOCAAO DE MAO-DE-OBRA	-100,00%	0	0,00%	11.026	27,49%		
			339039 -- OUTROS SERVICOS DE TERCEIROS-PESSOA JURIDICA	-100,00%	0	0,00%	24.994	62,32%		
			339047 -- OBRIGACOES TRIBUTARIAS E CONTRIBUTIVAS	-100,00%	0	0,00%	225	0,56%		
			339092 -- DESPESAS DE EXERCICIOS ANTERIORES	-100,00%	0	0,00%	87	0,22%		
			339093 -- INDENIZACOES E RESTITUICOES	-100,00%	0	0,00%	307	0,77%		
			339139 -- OUTROS SERV.TERCEIROS-PES.JURID-OP.INTRA-ORC.	-100,00%	0	0,00%	1.315	3,28%		
		4 -- INVESTIMENTOS	443251 -- OBRAS E INSTALACOES	-100,00%	0	0,00%	17.800	2,97%		
			449015 -- DIARIAS - PESSOAL MILITAR	-100,00%	0	0,00%	8	0,00%		
			449030 -- MATERIAL DE CONSUMO	-100,00%	0	0,00%	1.600	0,27%		
			449033 -- PASSAGENS E DESPESAS COM LOCOMOCAO	-100,00%	0	0,00%	89	0,01%		
			449035 -- SERVICOS DE CONSULTORIA	-100,00%	0	0,00%	11.708	1,96%		
			449036 -- OUTROS SERVICOS DE TERCEIROS - P.FISICA	-100,00%	0	0,00%	123	0,02%		
			449039 -- OUTROS SERVICOS DE TERCEIROS- PESSOA JURIDICA	-100,00%	0	0,00%	63.518	10,62%		
			449047 -- OBRIGACOES TRIBUTARIAS E CONTRIBUTIVAS	-100,00%	0	0,00%	0	0,00%		
			449051 -- OBRAS E INSTALACOES	-100,00%	0	0,00%	499.325	83,45%		
			449052 -- EQUIPAMENTOS E MATERIAL PERMANENTE	-100,00%	0	0,00%	114	0,02%		
			449061 -- AQUISICAO DE IMOVEIS	-100,00%	0	0,00%	2.672	0,45%		
			449092 -- DESPESAS DE EXERCICIOS ANTERIORES	-100,00%	0	0,00%	1.349	0,23%		
			449093 -- INDENIZACOES E RESTITUICOES	-100,00%	0	0,00%	1	0,00%		
			449139 -- OUTROS SERVICOS DE TERCEIROS PJ - OP.INT.ORC.	-100,00%	0	0,00%	27	0,00%		
		449147 -- OBRIGACOES TRIBUTARIAS E CONTRIBUTIVAS	-100,00%	0	0,00%	0	0,00%			
		3 -- OUTRAS DESPESAS CORRENTES	333041 -- CONTRIBUICOES	-100,00%	0	0,00%	407	0,13%		
			339014 -- DIARIAS - PESSOAL CIVIL	-100,00%	0	0,00%	2.756	0,88%		
			339030 -- MATERIAL DE CONSUMO	-100,00%	0	0,00%	3.054	0,98%		
			339033 -- PASSAGENS E DESPESAS COM LOCOMOCAO	-100,00%	0	0,00%	735	0,24%		
			339035 -- SERVICOS DE CONSULTORIA	-100,00%	0	0,00%	3	0,00%		
			339036 -- OUTROS SERVICOS DE TERCEIROS - PESSOA FISICA	-100,00%	0	0,00%	37	0,01%		
			339037 -- LOCAAO DE MAO-DE-OBRA	-100,00%	0	0,00%	11.391	3,65%		
			339039 -- OUTROS SERVICOS DE TERCEIROS-PESSOA JURIDICA	-100,00%	0	0,00%	291.279	93,44%		
			339047 -- OBRIGACOES TRIBUTARIAS E CONTRIBUTIVAS	-100,00%	0	0,00%	15	0,00%		
			339092 -- DESPESAS DE EXERCICIOS ANTERIORES	-100,00%	0	0,00%	64	0,02%		
			339093 -- INDENIZACOES E RESTITUICOES	-100,00%	0	0,00%	495	0,16%		
			339139 -- OUTROS SERV.TERCEIROS-PES.JURID-OP.INTRA-ORC.	-100,00%	0	0,00%	4	0,00%		
			339192 -- DESPESAS DE EXERCICIOS ANTERIORES	-100,00%	0	0,00%	3	0,00%		
		4 -- INVESTIMENTOS	449052 -- EQUIPAMENTOS E MATERIAL PERMANENTE	-100,00%	0	0,00%	1.496	0,48%		

PROGRAMA 2087 -TRANSPORTE TERRESTRE  
OBJETIVO 0130

GRUPO NATUREZA DE	NATUREZA DE DESPEZA	A.H	CUSTO (LOA + RAP) 2016	A.V-2016	CUSTO (LOA + RAP) 2015	A.V-2015
3 -- OUTRAS DESPESAS CORRENTES	333041 -- CONTRIBUICOES		1.493	2,55%	0	0,00%
	333092 -- DESPESAS DE EXERCICIOS ANTERIORES		19	0,03%	0	0,00%
	338039 -- OUTROS SERVICOS DE TERCEIROS-PESSOA JURIDICA		1.973	3,37%	0	0,00%
	339014 -- DIARIAS - PESSOAL CIVIL		3.343	5,72%	0	0,00%
	339030 -- MATERIAL DE CONSUMO		142	0,24%	0	0,00%
	339033 -- PASSAGENS E DESPESAS COM LOCOMOCAO		1.262	2,16%	0	0,00%
	339036 -- OUTROS SERVICOS DE TERCEIROS - PESSOA FISICA		3	0,00%	0	0,00%
	339037 -- LOCACAO DE MAO-DE-OBRA		17.462	29,86%	0	0,00%
	339039 -- OUTROS SERVICOS DE TERCEIROS-PESSOA JURIDICA		31.692	54,20%	0	0,00%
	339047 -- OBRIGACOES TRIBUTARIAS E CONTRIBUTIVAS		21	0,04%	0	0,00%
	339092 -- DESPESAS DE EXERCICIOS ANTERIORES		115	0,20%	0	0,00%
	339093 -- INDENIZACOES E RESTITUICOES		743	1,27%	0	0,00%
	339139 -- OUTROS SERV.TERCEIROS-PES.JURID-OP.INTRA-ORC.		205	0,35%	0	0,00%
	4 -- INVESTIMENTOS	443251 -- OBRAS E INSTALACOES		46.607	18,22%	0
449014 -- DIARIAS - PESSOAL CIVIL			1	0,00%	0	0,00%
449015 -- DIARIAS - PESSOAL MILITAR			7	0,00%	0	0,00%
449030 -- MATERIAL DE CONSUMO			112	0,04%	0	0,00%
449033 -- PASSAGENS E DESPESAS COM LOCOMOCAO			21	0,01%	0	0,00%
449035 -- SERVICOS DE CONSULTORIA			6.613	2,59%	0	0,00%
449036 -- OUTROS SERVICOS DE TERCEIROS - P.FISICA			9	0,00%	0	0,00%
449039 -- OUTROS SERVICOS DE TERCEIROS- PESSOA JURIDICA			22.188	8,68%	0	0,00%
449051 -- OBRAS E INSTALACOES			174.581	68,26%	0	0,00%
449061 -- AQUISICAO DE IMOVEIS			914	0,36%	0	0,00%
449092 -- DESPESAS DE EXERCICIOS ANTERIORES			4.661	1,82%	0	0,00%
449139 -- OUTROS SERVICOS DE TERCEIROS PJ - OP.INT.ORC.			43	0,02%	0	0,00%
449147 -- OBRIGACOES TRIBUTARIAS E CONTRIBUTIVAS			1	0,00%	0	0,00%
4 -- INVESTIMENTOS		449030 -- MATERIAL DE CONSUMO		61.888	8,50%	0
	449035 -- SERVICOS DE CONSULTORIA		70.476	9,67%	0	0,00%
	449039 -- OUTROS SERVICOS DE TERCEIROS- PESSOA JURIDICA		80	0,01%	0	0,00%
	449047 -- OBRIGACOES TRIBUTARIAS E CONTRIBUTIVAS		202	0,03%	0	0,00%
	449051 -- OBRAS E INSTALACOES		449.205	61,66%	0	0,00%
	449061 -- AQUISICAO DE IMOVEIS		170	0,02%	0	0,00%
	449092 -- DESPESAS DE EXERCICIOS ANTERIORES		6.230	0,86%	0	0,00%
	449093 -- INDENIZACOES E RESTITUICOES		116	0,02%	0	0,00%
449147 -- OBRIGACOES TRIBUTARIAS E CONTRIBUTIVAS		107	0,01%	0	0,00%	
5 -- INVERSOES FINANCEIRAS	459065 -- CONSTIT. OU AUMENTO DE CAPITAL DE EMPRESAS		140.000	19,22%	0	0,00%

GRUPO NATUREZA DE	NATUREZA DE DESPEZA	A.H	CUSTO (LOA + RAP)	(LOA 2016	A.V-2016	CUSTO (LOA + RAP) 2015	A.V-2015
3 -- OUTRAS DESPESAS	339014 -- DIARIAS - PESSOAL CIVIL		102	0,00%	0	0,00%	
	339033 -- PASSAGENS E DESPESAS COM LOCOMOCAO		76	0,00%	0	0,00%	
	339035 -- SERVICOS DE CONSULTORIA		174	0,01%	0	0,00%	
	339037 -- LOCACAO DE MAO-DE-OBRA		161	0,01%	0	0,00%	
	339039 -- OUTROS SERVICOS DE TERCEIROS-PESSOA JURIDICA		263.921	11,58%	0	0,00%	
4 -- INVESTIMENTOS	443251 -- OBRAS E INSTALACOES		9.787	0,43%	0	0,00%	
	449004 -- CONTRATACAO POR TEMPO DETERMINADO - PES.CIVIL		50	0,00%	0	0,00%	
	449014 -- DIARIAS - PESSOAL CIVIL		17	0,00%	0	0,00%	
	449015 -- DIARIAS - PESSOAL MILITAR		302	0,01%	0	0,00%	
	449030 -- MATERIAL DE CONSUMO		7.287	0,32%	0	0,00%	
	449033 -- PASSAGENS E DESPESAS COM LOCOMOCAO		197	0,01%	0	0,00%	
	449035 -- SERVICOS DE CONSULTORIA		15.954	0,70%	0	0,00%	
	449036 -- OUTROS SERVICOS DE TERCEIROS - P.FISICA		40	0,00%	0	0,00%	
	449039 -- OUTROS SERVICOS DE TERCEIROS- PESSOA JURIDICA		1.422.854	62,43%	0	0,00%	
	449047 -- OBRIGACOES TRIBUTARIAS E CONTRIBUTIVAS		4	0,00%	0	0,00%	
	449051 -- OBRAS E INSTALACOES		553.957	24,31%	0	0,00%	
	449052 -- EQUIPAMENTOS E MATERIAL PERMANENTE		2.656	0,12%	0	0,00%	
	449091 -- SENTENCAS JUDICIAIS		22	0,00%	0	0,00%	
	449092 -- DESPESAS DE EXERCICIOS ANTERIORES		1.399	0,06%	0	0,00%	
	449093 -- INDENIZACOES E RESTITUICOES		2	0,00%	0	0,00%	
	449139 -- OUTROS SERVICOS DE TERCEIROS PJ - OP.INT.ORB.		41	0,00%	0	0,00%	
	449147 -- OBRIGACOES TRIBUTARIAS E CONTRIBUTIVAS		12	0,00%	0	0,00%	
3 -- OUTRAS DESPESAS CORRENTES	339014 -- DIARIAS - PESSOAL CIVIL		257	1,97%	0	0,00%	
	339030 -- MATERIAL DE CONSUMO		27	0,21%	0	0,00%	
	339033 -- PASSAGENS E DESPESAS COM LOCOMOCAO		299	2,30%	0	0,00%	
	339037 -- LOCACAO DE MAO-DE-OBRA		2.647	20,35%	0	0,00%	
	339039 -- OUTROS SERVICOS DE TERCEIROS-PESSOA JURIDICA		1.130	8,69%	0	0,00%	
	339047 -- OBRIGACOES TRIBUTARIAS E CONTRIBUTIVAS		2	0,02%	0	0,00%	
	339093 -- INDENIZACOES E RESTITUICOES		250	1,92%	0	0,00%	
	339139 -- OUTROS SERV.TERCEIROS-PES.JURID-OP.INTRA-ORB.		885	6,80%	0	0,00%	
4 -- INVESTIMENTOS	449039 -- OUTROS SERVICOS DE TERCEIROS- PESSOA JURIDICA		5.325	40,94%	0	0,00%	
	449051 -- OBRAS E INSTALACOES		2.186	16,81%	0	0,00%	

## Exame Descritivo

Descrição da aplicação dos recursos por objeto do gasto, considerando a relevância dos insumos (demonstrativo complementar, por Natureza de Despesa).

Constatou-se que os relatórios gerados acima não abarcam os Restos a Pagar referentes ao Programa Transporte Terrestre, visto que esse Programa foi criado no Plano Plurianual 2016-2019.

### Objetivo 0130

A natureza de despesa 339037 referente ao Objetivo 0130 trata de custos relacionados a contratos de apoio à fiscalização rodoviária e apoio às atividades decorrentes dela, com alocação de mão de obra, tais como motoristas, apoio administrativo, apoio ao processamento de autos de infração e inscrição na dívida ativa. Englobam ainda os custos relacionados a alocação de mão de obra das Unidades Regionais, bem como dos Postos de Fiscalização, que são as unidades responsáveis diretamente pela realização da fiscalização no âmbito da Agência Nacional de Transportes Terrestres (ANTT).

A natureza de despesa 339039 referente ao Objetivo 0130 trata de custos relacionados a contratos de apoio à fiscalização rodoviária e apoio às atividades decorrentes dela, tais como apoio à análise de projetos de engenharia das concessões rodoviárias, envio das notificações, ouvidoria, impressões de material gráfico para fiscalização. Englobam ainda os custos relacionados a insumos necessários ao funcionamento das Unidades Regionais, bem como dos Postos de Fiscalização, que são as unidades responsáveis diretamente pela realização da fiscalização no âmbito da Agência Nacional de Transportes Terrestres (ANTT).

### Objetivo 0137

A natureza de despesa 443251 referente ao Objetivo 0137 trata de custos relacionados a repasses realizados por meio de Termos de Compromisso com os Estados. Vale destacar a construção do Viaduto PRF, em Maceió/AL, atualmente em fase de projeto e a realização de obras de ligação entre o Anel Viário e a Ponte de Sabiaguaba, na BR-251/CE.

A natureza de despesa 449051 referente ao objetivo 0137 trata de custos relacionados a realização de obras remanescentes e complementares, obras de implantação, construção e pavimentação, obras de pontes e seus acessos, contratos de supervisão e gestão ambiental e despesas com serviços de apoio à desapropriação.

### Objetivo 0141

A natureza de despesa 449051 referente ao Objetivo 0141 trata dos custos referentes à execução de construção de trechos da Ferrovia Norte-Sul (FNS) e de trechos da Ferrovia de Integração Oeste-Leste (FIOL). Os

valores são referentes a contratos de obras, supervisão, gerenciamento, desapropriação e meio ambiente.

### Objetivo 0280

A natureza de despesa 449039 referente ao Objetivo 0280 engloba os custos dos programas de Manutenção Rodoviária implementados pelo Departamento Nacional de Infraestrutura de Transportes (DNIT) para a malha rodoviária pavimentada e não-pavimentada.

Esses programas se caracterizam:

- Por serviços de natureza continuada, por meio de contratos de Conservação Tradicional, que contemplaram a manutenção em 29.315,91 km de rodovias pavimentadas em 2016, executando atividades de cunho preventivo e rotineiro;
- Por serviços de natureza estruturante:
  - por meio de contratos do Programa de Contratação, Restauração e Manutenção por Resultados de Rodovias Federais Pavimentadas (CREMA), em períodos contratuais que variam de dois a cinco anos, que abrangeram a manutenção de 18.132,50 km de rodovias pavimentadas em 2016, com previsão de realização de obras de recuperação do pavimento; e
  - por meio de contratos de Restauração Tradicional, que contemplaram 1.331,40 km, prevendo recomposição de pista e intervenções mais substanciais.

Portanto, esses custos incorridos são fundamentais para o cumprimento da Meta de manutenção que integra o Objetivo 0280 do PPA 2016-2019.

A natureza de despesa 449051 referente ao Objetivo 0280 qualifica os custos de obras como: adequação de capacidade, eliminação de pontos críticos, reforço de estruturas de pontes, obras emergenciais, obras de implantação de passarelas e contratos de supervisão, necessárias para a continuidade dos serviços de manutenção rodoviária qualificados na natureza de despesa 449039.

### Objetivo 1002

A natureza de despesa 339037 referente ao Objetivo 1002 trata dos custos relacionados a contratos de apoio à fiscalização ferroviária e apoio às atividades decorrentes dela, com alocação de mão de obra, nas Unidades Regionais que realizam a fiscalização no âmbito da Agência Nacional de Transportes Terrestres.

A natureza de despesa 449039 referente ao Objetivo 1002 trata dos custos relacionados à manutenção da malha ferroviária, relativa ao Tramo Central da Ferrovia Norte-Sul, de Porto Nacional/TO à Anápolis/GO e da implantação do Sistema de Comunicação via satélite.

DEMONSTRATIVO DE CUSTO POR PROGRAMA, OBJETIVO E AÇÃO COM EXECUÇÃO FÍSICA. (ANEXO III)  
R\$ MIL

PROGRAMA	OBJETIVO	AÇÃO	PRODUTO	UNIDADE DE MEDIDA	QTDE. META ATUAL 2016	QTDE. ATUAL 2016	QTDE REALIZADA (LOA+RAP) 2016	VALOR DOTACÃO ATUAL 2016	CUSTO - LOA 2016	CUSTO (LOA+RAP) 2016	QTDE. META ATUAL 2015	QTDE. REALIZADA (LOA) 2015	QTDE REALIZADA (LOA+RAP) 2015	VALOR DOTACÃO ATUAL 2015	CUSTO - LOA 2015	CUSTO (LOA+RAP) 2015	
2072 -- TRANSPORTE FERROVIARIO	0141	10MK -- DESAPROPRIACAO DE AREA PARA CONSTRUCAO DA FERROVIA TRANSNORD	003816 -- UNIDADE CADASTRADA	0000000001 -- UNIDADE	0	0	0	0,00	0,00	0,00	100	27	54	1.800.000,00	3.665,16	716.388,92	
	0141	116E -- CONSTRUCAO DA FERROVIA NORTE-SUL - ANAPOLIS/GO - URUACU/GO -	003741 -- TRECHO CONSTRUIDO	0000000038 -- QUILOMETRO	0	0	0	0,00	0,00	0,00	1	1	96	20.260.460,00	6.397.076,55	26.256.846,62	
	0141	116X -- CONSTRUCAO DA FERROVIA NORTE-SUL - PALMAS/TO - URUACU/GO - E	003741 -- TRECHO CONSTRUIDO	0000000038 -- QUILOMETRO	0	0	0	0,00	0,00	0,00	1	1	85	74.672.169,00	28.525.421,01	37.516.132,71	
	0141	11ZD -- CONSTRUCAO DA FERROVIA NORTE-SUL - OUIROESTE/SP - ESTRELA D'O	003741 -- TRECHO CONSTRUIDO	0000000038 -- QUILOMETRO	0	0	0	0,00	0,00	0,00	13	11	21	85.593.664,00	64.123.823,67	136.534.922,47	
	0141	11ZE -- CONSTRUCAO DA FERROVIA DE INTEGRACAO OESTE-LESTE - ILHEUS/BA	003741 -- TRECHO CONSTRUIDO	0000000038 -- QUILOMETRO	0	0	0	0,00	0,00	0,00	118	115	210	531.121.159,00		617.321.035,39	
	0141	11ZH -- CONSTRUCAO DA FERROVIA NORTE-SUL - OUIROVERDE DE GOIAS/GO - S	003741 -- TRECHO CONSTRUIDO	0000000038 -- QUILOMETRO	0	0	0	0,00	0,00	0,00	46	31	76	479.836.840,00		412.937.963,95	
	0141	11ZI -- CONSTRUCAO DA FERROVIA NORTE-SUL - SANTA VITORIA/MG - ITURAM	003741 -- TRECHO CONSTRUIDO	0000000038 -- QUILOMETRO	0	0	0	0,00	0,00	0,00	31	29	52	147.381.476,00		199.254.025,04	
	0141	11ZT -- FERROVIA TRANSNORDESTINA - PARTICIPACAO DA UNIAO - EF-232	002993 -- PROJETO APOIADO	0000000015 -- PERCENTUAL	0	0	0	0,00	0,00	0,00	4	3	3	500.000.000,00		420.000.000,00	
	0141	124G -- CONSTRUCAO DA FERROVIA DE INTEGRACAO OESTE-LESTE - CAETITE/B	003741 -- TRECHO CONSTRUIDO	0000000038 -- QUILOMETRO	0	0	0	0,00	0,00	0,00	86	74	128	128.347.887,00		220.679.551,73	
	0141	14X6 -- RECUPERACAO DE AREAS DEGRADADAS - FERROVIA NORTE-SUL - EF-15	004131 -- AREA RECUPERADA	0000000089 -- PERCENTUAL DE EXECUCAO FISICA	0	0	0	0,00	0,00	0,00	1	0	0	774.000,00	0,00	0,00	
	0141	5E83 -- CONSTRUCAO DA FERROVIA NORTE-SUL - AGUIARNOPOLIS/TO - PALMAS	003741 -- TRECHO CONSTRUIDO	0000000038 -- QUILOMETRO	0	0	0	0,00	0,00	0,00	1	1	2	774.000,00	774.000,00	777.208,28	
	0141	7V58 -- CONSTRUCAO DA FERROVIA DO PANTANAL (EF-267) - PANORAMA (SP)	003741 -- TRECHO CONSTRUIDO	0000000038 -- QUILOMETRO	0	0	0	0,00	0,00	0,00	1	0	0	1.000.000,00	0,00	0,00	
	0141	7V80 -- CONSTRUCAO DA FERROVIA TRANSCONTINENTAL (EF-354) - SAPEZAL/M	-9 -- NAO SE APLICA	-9 -- NAO SE APLICA	0	0	0	0,00	0,00	0,00	10	0	0	55.555.555,00	0,00	0,00	
	1002		2348 -- FISCALIZACAO DA EXPLORACAO DA INFRAESTRUTURA FERROVIARIA	001843 -- INSPECAO REALIZADA	0000000001 -- UNIDADE	0	0	0	0,00	0,00	0,00	12	12	12	16.375.437,00	3.274.240,04	5.804.727,18



PROGRAMA 2075 -- TRANSPORTE RODOVIARIO  
R\$ MIL

OBJETIVO	AÇÃO	PRODUTO	UNIDADE DE MEDIDA	QTDE. META ATUAL 2016	QTDE. REALIZADA (LOA) 2016	QTDE REALIZADA (LOA+RAP) 2016	VALOR DOTAÇÃO ATUAL 2016	CUSTO - LOA 2016	CUSTO (LOA+RAP) 2016	QTDE. META ATUAL 2015	QTDE. REALIZADA (LOA) 2015	QTDE REALIZADA (LOA+RAP) 2015	VALOR DOTAÇÃO ATUAL 2015	CUSTO - LOA 2015	CUSTO (LOA+RAP) 2015
0130	2907 -- FISCALIZACAO DA EXPLORACAO DA INFRAESTRUTURA RODOVIARIA	004021 -- VISTORIA REALIZADA	0000000001 -- UNIDADE	0	0	0	0,00	0,00	0,00	2.017	658	658	63.714.283,00	37.011.296,05	40.108.807,34
0137	10IW -- CONSTRUCAO DE TRECHO RODOVIARIO - ITACARAMBI - DIVISA MG/BA	003741 -- TRECHO CONSTRUIDO	0000000038 -- QUILOMETRO	0	0	0	0,00	0,00	0,00	15	0	0	11.959.238,00	0,00	8.197.849,95
0137	10KK -- CONSTRUCAO DE TRECHO RODOVIARIO - ENTRONCAMENTO BR-163/MT (S	003741 -- TRECHO CONSTRUIDO	0000000038 -- QUILOMETRO	0	0	0	0,00	0,00	0,00	21	1	2	26.500.000,00	4.225.197,06	4.566.142,06
0137	10L7 -- CONSTRUCAO DE TRECHO RODOVIARIO - PORTO ALEGRE - ESTEIO - SA	003741 -- TRECHO CONSTRUIDO	0000000038 -- QUILOMETRO	0	0	0	0,00	0,00	0,00	2	0	0	1.000.000,00	0,00	7.323.289,34
0137	111J -- CONSTRUCAO DE TRECHO RODOVIARIO - ENTRONCAMENTO RN-078 - DIV	003741 -- TRECHO CONSTRUIDO	0000000038 -- QUILOMETRO	0	0	0	0,00	0,00	0,00	10	0	0	340.000,00	0,00	0,00
0137	113L -- CONSTRUCAO DE TRECHO RODOVIARIO - ENTRONCAMENTO BR-414 (COCA	003741 -- TRECHO CONSTRUIDO	0000000038 -- QUILOMETRO	0	0	0	0,00	0,00	0,00	1	0	0	1.330.000,00	0,00	0,00
0137	11VA -- CONSTRUCAO DE TRECHO RODOVIARIO - DIVISA PA/MT - RIBEIRAO CA	003741 -- TRECHO CONSTRUIDO	0000000038 -- QUILOMETRO	0	0	0	0,00	0,00	0,00	29	10	26	13.500.000,00	5.264.558,47	25.063.347,13
0137	128W -- CONSTRUCAO DE TRECHO RODOVIARIO - CAMPO MOURAO - PALMITAL -	003741 -- TRECHO CONSTRUIDO	0000000038 -- QUILOMETRO	0	0	0	0,00	0,00	0,00	26	0	0	0,00	0,00	82.289,61
0137	12JG -- CONSTRUCAO DE TRECHO RODOVIARIO - ENTRONCAMENTO BA-460 - DIV	003741 -- TRECHO CONSTRUIDO	0000000038 -- QUILOMETRO	0	0	0	0,00	0,00	0,00	13	13	25	30.600.000,00	15.047.881,81	28.575.883,65
0137	12JW -- CONSTRUCAO DE TRECHO RODOVIARIO - ENTRONCAMENTO BR-376 - ENT	003741 -- TRECHO CONSTRUIDO	0000000038 -- QUILOMETRO	0	0	0	0,00	0,00	0,00	1	0	0	900.000,00	0,00	0,00
0137	13OZ -- CONSTRUCAO DE TRECHO RODOVIARIO - ENTRONCAMENTO TO-020 (APAR	003741 -- TRECHO CONSTRUIDO	0000000038 -- QUILOMETRO	0	0	0	0,00	0,00	0,00	2	0	0	4.140.000,00	0,00	0,00

OBJETIVO	AÇÃO	PRODUTO	UNIDADE DE MEDIDA	QTDE. META ATUAL 2016	QTDE. REALIZADA (LOA) 2016	QTDE REALIZADA (LOA+RAP) 2016	VALOR DOTAÇÃO ATUAL 2016	CUSTO - LOA 2016	CUSTO (LOA+RAP) 2016	QTDE META ATUAL 2015	QTDE. REALIZADA (LOA) 2015	QTDE REALIZADA (LOA+RAP) 2015	VALOR DOTAÇÃO ATUAL 2015	CUSTO - LOA 2015	CUSTO (LOA+RAP) 2015
0137	13SL -- CONSTRUÇÃO DE TRECHO RODOVIÁRIO - DIVISA PE/AL (INAJA) - ENT	003741 -- TRECHO CONSTRUÍDO	0000000038 -- QUILOMETRO	0	0	0	0,00	0,00	0,00	4	0	0	9.900.000,00	0,00	0,00
0137	13UW -- CONSTRUÇÃO DE ACESSO RODOVIÁRIO EM ILHOTA - NA BR-470/SC	003741 -- TRECHO CONSTRUÍDO	0000000038 -- QUILOMETRO	0	0	0	0,00	0,00	0,00	1	0	1	4.000.000,00	0,00	6.000.000,00
0137	13WQ -- CONSTRUÇÃO DE TRECHO RODOVIÁRIO - ENTRONCAMENTO MG-114 - MIN	003741 -- TRECHO CONSTRUÍDO	0000000038 -- QUILOMETRO	0	0	0	0,00	0,00	0,00	1	0	0	450.000,00	0,00	0,00
0137	13XG -- CONSTRUÇÃO DE TRECHO RODOVIÁRIO - DIVISA BA/MG (SALTO DA DIV)	003741 -- TRECHO CONSTRUÍDO	0000000038 -- QUILOMETRO	0	0	0	0,00	0,00	0,00	5	0	0	9.473.684,00	0,00	0,00
0137	13XQ -- CONSTRUÇÃO DE TRECHO RODOVIÁRIO - DIVISA GO/MT - ENTROCAMEN	003741 -- TRECHO CONSTRUÍDO	0000000038 -- QUILOMETRO	0	0	0	0,00	0,00	0,00	1	0	0	0,00	0,00	0,00
0137	13YK -- CONSTRUÇÃO DE TRECHO RODOVIÁRIO - LARANJAL DO JARI - ENTRONC	003741 -- TRECHO CONSTRUÍDO	0000000038 -- QUILOMETRO	0	0	0	0,00	0,00	0,00	10	0	0	0,00	0,00	0,00
0137	1490 -- CONSTRUÇÃO DE TRECHO RODOVIÁRIO - DIVISA MT/PA - SANTAREM	003741 -- TRECHO CONSTRUÍDO	0000000038 -- QUILOMETRO	0	0	0	0,00	0,00	0,00	60	32	37	110.000.000,00	20.054.572,93	198.130.737,73
0137	14YA -- CONSTRUÇÃO DO CONTORNO NORTE DA REGIÃO METROPOLITANA DE PORT	000843 -- CONSTRUÍDO	0000000038 -- QUILOMETRO	0	0	0	0,00	0,00	0,00	1	0	0	450.000,00	0,00	0,00
0137	14YB -- CONSTRUÇÃO DE TRECHO RODOVIÁRIO - SANTA MARIA - SANTO ANGELO	003741 -- TRECHO CONSTRUÍDO	0000000038 -- QUILOMETRO	0	0	0	0,00	0,00	0,00	1	0	0	450.000,00	0,00	0,00
0137	15C2 -- CONSTRUÇÃO DE TRECHO RODOVIÁRIO - ACESSO A CORAÇÃO DE JESUS	003741 -- TRECHO CONSTRUÍDO	0000000038 -- QUILOMETRO	0	0	0	0,00	0,00	0,00	1	0	0	80.000,00	0,00	0,00
0137	15C1 -- CONSTRUÇÃO DE ACESSO RODOVIÁRIO AO PATIO FERROVIÁRIO DE SAO	003741 -- TRECHO CONSTRUÍDO	0000000038 -- QUILOMETRO	0	0	0	0,00	0,00	0,00	1	0	0	0,00	0,00	0,00
0137	15CK -- CONSTRUÇÃO DE ACESSO RODOVIÁRIO AO PATIO FERROVIÁRIO DE ELIS	003741 -- TRECHO CONSTRUÍDO	0000000038 -- QUILOMETRO	0	0	0	0,00	0,00	0,00	1	0	0	900.000,00	0,00	0,00
0137	15CL -- CONSTRUÇÃO DE TRECHO RODOVIÁRIO - PONTE DO BATE ESTACA - INI	003741 -- TRECHO CONSTRUÍDO	0000000038 -- QUILOMETRO	0	0	0	0,00	0,00	0,00	1	1	1	1.980.000,00	0,00	0,00

OBJETIVO	AÇÃO	PRODUTO	UNIDADE DE MEDIDA	QTDE. META ATUAL 2016	QTDE. REALIZADA (LOA) 2016	QTDE. REALIZADA (LOA+RAP) 2016	VALOR DOTACÃO ATUAL 2016	CUSTO - LOA 2016	CUSTO (LOA+RAP) 2016	QTDE. META ATUAL 2015	QTDE. REALIZADA (LOA) 2015	QTDE. REALIZADA (LOA+RAP) 2015	VALOR DOTACÃO ATUAL 2015	CUSTO - LOA 2015	CUSTO (LOA+RAP) 2015
0137	1899 -- CONSTRUCAO DE TRECHO RODOVIARIO - DIVISA BA/PI - SAO RAIMUND	003753 -- TRECHO	0000000038 -- QUILOMETRO	0	0	0	0,00	0,00	0,00	1	0	0	450.000,00	0,00	236.896,58
0137	1C09 -- CONSTRUCAO DE TRECHO RODOVIARIO - SAO DESIDERIO - DIVISA BA/	003741 -- TRECHO CONSTRUIDO	0000000038 -- QUILOMETRO	0	0	0	0,00	0,00	0,00	21	0	0	35.400.000,00	0,00	2.086.597,99
0137	1D70 -- CONSTRUCAO DE TRECHO RODOVIARIO - VENTANIA - ALTO DO AMPARO	003741 -- TRECHO CONSTRUIDO	0000000038 -- QUILOMETRO	0	0	0	0,00	0,00	0,00	1	1	2	0,00	0,00	3.670.633,80
0137	5E15 -- CONSTRUCAO DE TRECHO RODOVIARIO - PEIXE - PARANA - TAGUATING	003741 -- TRECHO CONSTRUIDO	0000000038 -- QUILOMETRO	0	0	0	0,00	0,00	0,00	20	1	2	33.120.000,00	0,00	2.351.478,43
0137	7152 -- CONSTRUCAO DE TRECHO RODOVIARIO - ENTRONCAMENTO MG-170 (ILIC)	003741 -- TRECHO CONSTRUIDO	0000000038 -- QUILOMETRO	0	0	0	0,00	0,00	0,00	10	0	0	700.000,00	2.000,00	2.000,00
0137	7441 -- CONSTRUCAO DE TRECHO RODOVIARIO - BERTOLINIA - ELISEU MARTIN	003741 -- TRECHO CONSTRUIDO	0000000038 -- QUILOMETRO	0	0	0	0,00	0,00	0,00	1	0	0	2.700.000,00	122.175,39	2.120.756,67
0137	7474 -- CONSTRUCAO DE TRECHO RODOVIARIO - CARAVELAS - ENTRONCAMENTO	003741 -- TRECHO CONSTRUIDO	0000000038 -- QUILOMETRO	0	0	0	0,00	0,00	0,00	1	1	101	6.859.821,00	4.390.111,50	9.888.401,82
0137	7E79 -- CONSTRUCAO DE TRECHO RODOVIARIO - URUACU - DIVISA GO/MT - NA	003741 -- TRECHO CONSTRUIDO	0000000038 -- QUILOMETRO	0	0	0	0,00	0,00	0,00	12	1	2	34.350.000,00	938.862,16	9.206.616,28
0137	7E87 -- CONSTRUCAO DE TRECHO RODOVIARIO - ENTRONCAMENTO BR-153 - DIV	003741 -- TRECHO CONSTRUIDO	0000000038 -- QUILOMETRO	0	0	0	0,00	0,00	0,00	4	0	0	1.360.000,00	1.349.256,61	1.349.256,61
0137	7F51 -- CONSTRUCAO DE TRECHO RODOVIARIO - DIVISA PI/BA - DIVISA BA/S	003741 -- TRECHO CONSTRUIDO	0000000038 -- QUILOMETRO	0	0	0	0,00	0,00	0,00	44	160	163	138.758.060,00	49.813.035,46	169.663.932,46
0137	7G16 -- CONSTRUCAO DE TRECHO RODOVIARIO - ENTRONCAMENTO BR-040 - ENT	003741 -- TRECHO CONSTRUIDO	0000000038 -- QUILOMETRO	0	0	0	0,00	0,00	0,00	2	0	0	20.700.000,00	0,00	217.441,77
0137	7H16 -- CONSTRUCAO DE TRECHO RODOVIARIO - ITARANA - AFONSO CLAUDIO -	003741 -- TRECHO CONSTRUIDO	0000000038 -- QUILOMETRO	0	0	0	0,00	0,00	0,00	5	0	0	12.000.000,00	0,00	0,00
0137	7J39 -- CONSTRUCAO DE TRECHO RODOVIARIO - UIRAUNA - POÇO DANTAS - NA	003753 -- TRECHO	0000000038 -- QUILOMETRO	0	0	0	0,00	0,00	0,00	12	0	12	2.400.000,00	577.776,84	11.391.208,04

OBJETIVO	AÇÃO	PRODUTO	UNIDADE DE MEDIDA	QTDE. META ATUAL 2016	QTDE. REALIZADA (LOA) 2016	QTDE REALIZADA (LOA+RAP) 2016	VALOR DOTAÇÃO ATUAL 2016	CUSTO - LOA 2016	CUSTO (LOA+RAP) 2016	QTDE. META ATUAL 2015	QTDE. REALIZADA (LOA) 2015	QTDE REALIZADA (LOA+RAP) 2015	VALOR DOTAÇÃO ATUAL 2015	CUSTO - LOA 2015	CUSTO (LOA+RAP) 2015
0137	7K23 -- CONSTRUCAO DE TRECHO RODOVIARIO - PORTO CAMARGO - CAMPO MOUR	003741 -- TRECHO CONSTRUIDO	0000000038 -- QUILOMETRO	0	0	0	0,00	0,00	0,00	14	5	105	70.700.000,00	19.396.249,02	37.587.191,09
0137	7M32 -- CONSTRUCAO DE TRECHO RODOVIARIO - PIANCO - NOVA OLINDA - NA	003741 -- TRECHO CONSTRUIDO	0000000038 -- QUILOMETRO	0	0	0	0,00	0,00	0,00	1	0	0	2.880.000,00	0,00	0,00
0137	7M66 -- CONSTRUCAO DE TRECHO RODOVIARIO - DIVISA RS/SC - BOM JESUS -	003741 -- TRECHO CONSTRUIDO	0000000038 -- QUILOMETRO	0	0	0	0,00	0,00	0,00	4	0	0	1.000.000,00	0,00	1.169.443,42
0137	7M81 -- CONSTRUCAO DE TRECHO RODOVIARIO - PATOS DE MINAS - ARAXA - D	003741 -- TRECHO CONSTRUIDO	0000000038 -- QUILOMETRO	0	0	0	0,00	0,00	0,00	7	7	14	49.000.000,00	16.575.921,88	29.806.590,85
0137	7N22 -- CONSTRUCAO DE TRECHO RODOVIARIO - DIVISA BA/PI - DIVISA P/M	003741 -- TRECHO CONSTRUIDO	0000000038 -- QUILOMETRO	0	0	0	0,00	0,00	0,00	20	0	1	36.000.000,00	288.258,77	397.516,05
0137	7N85 -- CONSTRUCAO DE TRECHO RODOVIARIO - TIMBE DO SUL - DIVISA SC/R	003741 -- TRECHO CONSTRUIDO	0000000038 -- QUILOMETRO	0	0	0	0,00	0,00	0,00	5	0	0	3.220.000,00	0,00	20.197,94
0137	7S57 -- CONSTRUCAO DE TRECHO RODOVIARIO - ENTRONCAMENTO BR-163 (RIO)	003741 -- TRECHO CONSTRUIDO	0000000038 -- QUILOMETRO	0	0	0	0,00	0,00	0,00	3	0	0	4.968.000,00	0,00	0,00
0137	7S59 -- CONSTRUCAO DE TRECHO RODOVIARIO - ENTRONCAMENTO BR-364 - ENT	003741 -- TRECHO CONSTRUIDO	0000000038 -- QUILOMETRO	0	0	0	0,00	0,00	0,00	7	7	14	28.000.000,00	3.668.383,94	27.428.697,78
0137	7T74 -- CONSTRUCAO DE TRECHO RODOVIARIO - DIVISA ES/MG - ENTRONCAMEN	003741 -- TRECHO CONSTRUIDO	0000000038 -- QUILOMETRO	0	0	0	0,00	0,00	0,00	1	0	0	2.700.000,00	0,00	0,00
0137	7T97 -- CONSTRUCAO DE TRECHO RODOVIARIO - CASTANHEIRA - COLNIZA - NA	003741 -- TRECHO CONSTRUIDO	0000000038 -- QUILOMETRO	0	0	0	0,00	0,00	0,00	1	0	0	0,00	0,00	0,00
0137	7U21 -- CONSTRUCAO DE TRECHO RODOVIARIO - ENTRONCAMENTO CE-040 - PON	003741 -- TRECHO CONSTRUIDO	0000000038 -- QUILOMETRO	0	0	0	0,00	0,00	0,00	1	3	4	21.850.000,00	8.550.000,00	11.800.000,00
0137	7V00 -- CONSTRUCAO DE TRECHO RODOVIARIO - ENTRONCAMENTO BR-316 (INIC)	003741 -- TRECHO CONSTRUIDO	0000000038 -- QUILOMETRO	0	0	0	0,00	0,00	0,00	1	0	0	330.000,00	0,00	0,00
0137	7V07 -- CONSTRUCAO DE TRECHO RODOVIARIO - ENTRONCAMENTO BR-406(A)/RN	-9 -- NAO SE APLICA	-9 -- NAO SE APLICA	0	0	0	0,00	0,00	0,00	3	0	0	8.600.000,00	0,00	0,00

OBJETIVO	AÇÃO	PRODUTO	UNIDADE DE MEDIDA	QTDE. META ATUAL 2016	QTDE. REALIZADA (LOA) 2016	QTDE. REALIZADA (LOA+RAP) 2016	VALOR DOTACÃO ATUAL 2016	CUSTO - LOA 2016	CUSTO (LOA+RAP) 2016	QTDE. META ATUAL 2015	QTDE. REALIZADA (LOA) 2015	QTDE. REALIZADA (LOA+RAP) 2015	VALOR DOTACÃO ATUAL 2015	CUSTO - LOA 2015	CUSTO (LOA+RAP) 2015
0137	7V19 -- CONSTRUCAO DE TRECHO RODOVIARIO - ENTRONCAMENTO BR-135/BA-59	003741 -- TRECHO CONSTRUIDO	0000000038 -- QUILOMETRO	0	0	0	0,00	0,00	0,00	1	0	0	3.060.000,00	0,00	0,00
0137	7V84 -- CONSTRUCAO DE TRECHO RODOVIARIO - PEDRA BRANCA DO AMAPARI -	-9 -- NAO SE APLICA	-9 -- NAO SE APLICA	0	0	0	0,00	0,00	0,00	8	0	0	20.000.000,00	0,00	0,00
0137	7V87 -- CONSTRUCAO DE TRECHO RODOVIARIO - ENTRONCAMENTO BR-235/407/4	-9 -- NAO SE APLICA	-9 -- NAO SE APLICA	0	0	0	0,00	0,00	0,00	35	0	0	100.000.000,00	0,00	0,00
0137	7V88 -- CONSTRUCAO DE TRECHO RODOVIARIO - ENTRONCAMENTO BR-030/ DISTR	-9 -- NAO SE APLICA	-9 -- NAO SE APLICA	0	0	0	0,00	0,00	0,00	60	0	0	150.000.000,00	0,00	0,00
0137	7V91 -- CONSTRUCAO DE TRECHO RODOVIARIO - PIRANGUCU - DIVISA MG/SP -	-9 -- NAO SE APLICA	-9 -- NAO SE APLICA	0	0	0	0,00	0,00	0,00	16	0	0	37.333.333,00	0,00	0,00
0137	7V99 -- CONSTRUCAO DE TRECHO RODOVIARIO - BONFIM - NORMANDIA - NA BR-	003741 -- TRECHO CONSTRUIDO	0000000038 -- QUILOMETRO	0	0	0	0,00	0,00	0,00	20	0	0	50.000.000,00	0,00	0,00
0137	7W04 -- CONSTRUCAO DE TRECHO RODOVIARIO - KM 0 (DIVISA PI/MA) - KM 1	003741 -- TRECHO CONSTRUIDO	0000000038 -- QUILOMETRO	0	0	0	0,00	0,00	0,00	7	0	0	18.333.333,00	0,00	0,00
0280	108X -- IMPLANTACAO DE POSTOS DE PESAGEM	002779 -- POSTO IMPLANTADO	0000000001 -- UNIDADE	0	0	0	0,00	0,00	0,00	22	0	0	59.914.986,00	0,00	0,00
0280	2036 -- CONTROLE DE VELOCIDADE NA MALHA RODOVIARIA FEDERAL	002730 -- PONTO DE CONTROLE MANTIDO	0000000001 -- UNIDADE	0	0	0	0,00	0,00	0,00	2.696	2.077	3.450	197.160.000,00	88.257.229,96	256.994.220,46
0280	20UB -- FISCALIZACAO DOS SERVICOS DE TRANSPORTE RODOVIARIO	001843 -- INSPECAO REALIZADA	0000000001 -- UNIDADE	0	0	0	0,00	0,00	0,00		16.930.373		45.975.328,00	20.988.623,00	31.466.151,11
0280	214E -- MANUTENCAO E OPERACAO DO SISTEMA DE FISCALIZACAO ELETRONICA	003544 -- SISTEMA MANTIDO	0000000001 -- UNIDADE	0	0	0	0,00	0,00	0,00	1	1	1	500.000,00	0,00	0,00
0280	2325 -- OPERACAO DO SISTEMA DE PESAGEM DE VEICULOS	002784 -- POSTO MANTIDO	0000000001 -- UNIDADE	0	0	0	0,00	0,00	0,00	44	3	3	24.477.141,00	22.523.565,87	23.090.119,23
0280	4482 -- JULGAMENTO DE RECURSOS ADMINISTRATIVOS A MULTAS DE TRANSITO	003153 -- RECURSO JULGADO	0000000001 -- UNIDADE	0	0	0	0,00	0,00	0,00	100.000	0	30.500	2.000.000,00	0,00	188.676,71

PROGRAMA 2087 -- TRANSPORTE TERRESTRE  
R\$ MIL

OBJETIVO	AÇÃO	PRODUTO	UNIDADE DE MEDIDA	QTDE. META ATUAL 2016	QTDE. REALIZADA (LOA) 2016	QTDE. REALIZADA (LOA+RAP) 2016	VALOR DOTAÇÃO ATUAL 2016	CUSTO - LOA 2016	CUSTO (LOA+RAP) 2016	QTDE. META ATUAL 2015	QTDE. REALIZADA (LOA) 2015	QTDE. REALIZADA (LOA+RAP) 2015	VALOR DOTAÇÃO ATUAL 2015	CUSTO - LOA 2015	CUSTO (LOA+RAP) 2015
0130	20UB -- FISCALIZACAO DOS SERVICOS DE TRANSPORTE RODOVIARIO	001843 -- INSPECAO REALIZADA	0000000001 -- UNIDADE	15.500.047	20.382.515	20.382.515	26.376.551,00	18.785.746,79	18.785.746,79	0	0	0	0,00	0,00	0,00
0130	214E -- MANUTENCAO E OPERACAO DO SISTEMA DE FISCALIZACAO ELETRONICA	003544 -- SISTEMA MANTIDO	0000000001 -- UNIDADE	1	1	1	500.000,00	0,00	0,00	0	0	0	0,00	0,00	0,00
0130	2907 -- FISCALIZACAO DA EXPLORACAO DA INFRAESTRUTURA RODOVIARIA	004021 -- VISTORIA REALIZADA	0000000001 -- UNIDADE	856	700	700	53.390.703,00	39.686.086,16	39.686.086,16	0	0	0	0,00	0,00	0,00
0137	10W -- CONSTRUCAO DE TRECHO RODOVIARIO - ITACARAMBI - DIVISA MG/BA	003741 -- TRECHO	0000000038 --	2	0	0	6.400.000,00	0,00	0,00	0	0	0	0,00	0,00	0,00
0137	10KK -- CONSTRUCAO DE TRECHO RODOVIARIO - ENTRONCAMENTO BR-163/MT (S)	003741 -- TRECHO	0000000038 --	19	0	0	25.894.869,00	44.209,28	44.209,28	0	0	0	0,00	0,00	0,00
0137	10KR -- CONSTRUCAO DE TRECHO RODOVIARIO - DIVISA PA/TO - ALTAMIRA -	003741 -- TRECHO	0000000038 --	10	0	0	20.058.818,00	5.385.190,43	5.385.190,43	0	0	0	0,00	0,00	0,00
0137	10L7 -- CONSTRUCAO DE TRECHO RODOVIARIO - PORTO ALEGRE - ESTEIO - SA	003741 -- TRECHO	0000000038 --	1	0	0	31.154,00	9.900,00	9.900,00	0	0	0	0,00	0,00	0,00
0137	1101 -- CONSTRUCAO DE TRECHO RODOVIARIO - ALTAMIRA - RUROPOLIS - NA	003741 -- TRECHO	0000000038 --	25	11	11	14.696.636,00	4.537.184,63	4.537.184,63	0	0	0	0,00	0,00	0,00
0137	1100 -- CONSTRUCAO DA SEGUNDA PONTE SOBRE O RIO PARANA (BINACIONAL)	002368 -- OBRA EXECUTADA	0000000089 --	7	0	0	3.380.179,00	0,00	0,00	0	0	0	0,00	0,00	0,00
0137	111D -- CONSTRUCAO DE TRECHO RODOVIARIO - ENTRONCAMENTO BR-163 (CAMP)	003741 -- TRECHO	0000000038 --	1	0	0	188.154,00	150.739,36	150.739,36	0	0	0	0,00	0,00	0,00
0137	112N -- CONSTRUCAO DE PONTE SOBRE O RIO JAGUARA (FRONTEIRA BRASIL/US)	002368 -- OBRA EXECUTADA	0000000089 --	9	0	0	21.326,00	0,00	0,00	0	0	0	0,00	0,00	0,00
0137	113L -- CONSTRUCAO DE TRECHO RODOVIARIO - ENTRONCAMENTO BR-414 (COCA)	003741 -- TRECHO	0000000038 --	1	0	0	31.154,00	0,00	0,00	0	0	0	0,00	0,00	0,00

OBJETIVO	AÇÃO	PRODUTO	UNIDADE DE MEDIDA	QTDE. META ATUAL 2016	QTDE. REALIZADA (LOA) 2016	QTDE. REALIZADA (LOA+RAP) 2016	VALOR DOTAÇÃO ATUAL 2016	CUSTO - LOA 2016	CUSTO (LOA+RAP) 2016	QTDE. META ATUAL 2015	QTDE. REALIZADA (LOA) 2015	QTDE. REALIZADA (LOA+RAP) 2015	VALOR DOTAÇÃO ATUAL 2015	CUSTO - LOA 2015	CUSTO (LOA+RAP) 2015
0137	113Y -- CONSTRUÇÃO DE TRECHO RODoviARIO - ENTRONCAMENTO BR-364 - ENT	003741 -- TRECHO	00000000038 --	1	0	0	8.740.357,00	1.310.097,18	1.310.097,18	0	0	0	0,00	0,00	0,00
0137	11VA -- CONSTRUÇÃO DE TRECHO RODoviARIO - DIVISA PA/MT - RIBEIRAO CA	003741 -- TRECHO	00000000038 --	1	9	9	12.330.220,00	330.220,00	330.220,00	0	0	0	0,00	0,00	0,00
0137	1248 -- CONSTRUÇÃO DE TRECHO RODoviARIO - MANAUS - DIVISA AM/RO - NA	003741 -- TRECHO	00000000038 --	9	0	0	5.239.000,00	47.811,26	47.811,26	0	0	0	0,00	0,00	0,00
0137	126R -- CONSTRUÇÃO DE PONTE INTERNACIONAL SOBRE O RIO OIAPOQUE (FRON	002368 -- OBRA EXECUTADA	00000000089 --	1	0	0	27.730.220,00	3.526.050,52	3.526.050,52	0	0	0	0,00	0,00	0,00
0137	128W -- CONSTRUÇÃO DE TRECHO RODoviARIO - CAMPO MOURAO - PALMITAL -	003741 -- TRECHO	00000000038 --	3	0	0	6.722.689,00	0,00	0,00	0	0	0	0,00	0,00	0,00
0137	12JG -- CONSTRUÇÃO DE TRECHO RODoviARIO - ENTRONCAMENTO BA-460 - DIV	003741 -- TRECHO	00000000038 --	5	0	0	10.765.197,00	9.289.587,82	9.289.587,82	0	0	0	0,00	0,00	0,00
0137	130Z -- CONSTRUÇÃO DE TRECHO RODoviARIO - ENTRONCAMENTO TO-020 (APAR	003741 -- TRECHO	00000000038 --	5	0	0	11.347.358,00	0,00	0,00	0	0	0	0,00	0,00	0,00
0137	135L -- CONSTRUÇÃO DE TRECHO RODoviARIO - DIVISA PE/AL (INAJA) - ENT	003741 -- TRECHO	00000000038 --	7	0	0	13.476.933,00	1.376.908,00	1.376.908,00	0	0	0	0,00	0,00	0,00
0137	13UW -- CONSTRUÇÃO DE ACESSO RODoviARIO EM ILHOTA - NA BR-470/SC	003741 -- TRECHO	00000000038 --	1	0	0	1.154.446,00	0,00	0,00	0	0	0	0,00	0,00	0,00
0137	13WQ -- CONSTRUÇÃO DE TRECHO RODoviARIO - ENTRONCAMENTO MG-114 - MIN	003741 -- TRECHO	00000000038 --	1	0	0	1.154,00	0,00	0,00	0	0	0	0,00	0,00	0,00
0137	13XG -- CONSTRUÇÃO DE TRECHO RODoviARIO - DIVISA BA/MG (SALTO DA DIV	003741 -- TRECHO	00000000038 --	3	0	0	8.515.612,00	0,00	0,00	0	0	0	0,00	0,00	0,00
0137	13XQ -- CONSTRUÇÃO DE TRECHO RODoviARIO - DIVISA GO/MT - ENTONCAMEN	003741 -- TRECHO	00000000038 --	1	0	0	231.154,00	0,00	0,00	0	0	0	0,00	0,00	0,00
0137	13YK -- CONSTRUÇÃO DE TRECHO RODoviARIO - LARANJAL DO JARI - ENTONC	003741 -- TRECHO	00000000038 --	1	0	0	30.220,00	0,00	0,00	0	0	0	0,00	0,00	0,00



OBJETIVO	AÇÃO	PRODUTO	UNIDADE DE MEDIDA	QTDE. META ATUAL 2016	QTDE. REALIZADA (LOA) 2016	QTDE REALIZADA (LOA+RAP) 2016	VALOR DOTAÇÃO ATUAL 2016	CUSTO - LOA 2016	CUSTO (LOA+RAP) 2016	QTDE. META ATUAL 2015	QTDE. REALIZADA (LOA) 2015	QTDE REALIZADA (LOA+RAP) 2015	VALOR DOTAÇÃO ATUAL 2015	CUSTO - LOA 2015	CUSTO (LOA+RAP) 2015
0137	1418 -- CONSTRUCAO DE TRECHO RODOVIARIO - FERREIRA GOMES - OIAPOQUE	003741 -- TRECHO	0000000038 --	1	0	0	330.220,00	0,00	0,00	0	0	0	0,00	0,00	0,00
0137	1422 -- CONSTRUCAO DE TRECHO RODOVIARIO - SENA MADUREIRA - CRUZEIRO	003741 -- TRECHO	0000000038 --	1	0	0	10.330.220,00	0,00	0,00	0	0	0	0,00	0,00	0,00
0137	1490 -- CONSTRUCAO DE TRECHO RODOVIARIO - DIVISA MT/PA - SANTAREM - CRUZEIRO	003741 -- TRECHO	0000000038 --	32	20	20	94.864.055,00	11.999.782,71	11.999.782,71	0	0	0	0,00	0,00	0,00
0137	14PC -- CONSTRUCAO DA SEGUNDA PONTE SOBRE O RIO GUAIBA E ACESSOS - N	002368 -- OBRA EXECUTADA	0000000089 --	3	15	15	165.151.960,00	95.325.326,96	95.325.326,96	0	0	0	0,00	0,00	0,00
0137	14X1 -- CONSTRUCAO DE VIADUTO RODOVIARIO EM MACEIO (VIADUTO PRF) - N	002368 -- OBRA EXECUTADA	0000000089 --	10	0	0	20.936.738,00	16.706.738,00	16.706.738,00	0	0	0	0,00	0,00	0,00
0137	15C2 -- CONSTRUCAO DE TRECHO RODOVIARIO - ACESSO A CORACO DE JESUS	003741 -- TRECHO	0000000038 --	1	0	0	1.154,00	0,00	0,00	0	0	0	0,00	0,00	0,00
0137	15CI -- CONSTRUCAO DE ACESSO RODOVIARIO AO PATIO FERROVIARIO DE SAO	003741 -- TRECHO	0000000038 --	3	0	0	31.154,00	0,00	0,00	0	0	0	0,00	0,00	0,00
0137	15JO -- REALIZACAO DE OBRAS COMPLEMENTARES NO TRECHO RODOVIARIO - CO	002368 -- OBRA EXECUTADA	0000000089 --	1	0	0	1.583.994,00	0,00	0,00	0	0	0	0,00	0,00	0,00
0137	1C09 -- CONSTRUCAO DE TRECHO RODOVIARIO - SAO DESIDERIO - DIVISA BA/	003741 -- TRECHO	0000000038 --	5	0	0	5.000.001,00	512.639,95	512.639,95	0	0	0	0,00	0,00	0,00
0137	1D02 -- CONSTRUCAO DE PONTE SOBRE O RIO MADEIRA, NO DISTRITO DE ABUN	002368 -- OBRA EXECUTADA	0000000089 --	1	14	14	26.456.784,00	11.811.715,91	11.811.715,91	0	0	0	0,00	0,00	0,00
0137	5E15 -- CONSTRUCAO DE TRECHO RODOVIARIO - PEIXE - PARANA - TAGUATING	003741 -- TRECHO	0000000038 --	13	35	35	26.525.279,00	11.765.580,81	11.765.580,81	0	0	0	0,00	0,00	0,00
0137	7152 -- CONSTRUCAO DE TRECHO RODOVIARIO - ENTRONCAMENTO MG-170 (ILIC)	003741 -- TRECHO	0000000038 --	1	0	0	1.154,00	0,00	0,00	0	0	0	0,00	0,00	0,00
0137	7242 -- CONSTRUCAO DE TRECHO RODOVIARIO - CANTA - NOVO PARAISO - NA	003741 -- TRECHO	0000000038 --	46	0	0	150.000.000,00	9.807.318,04	9.807.318,04	0	0	0	0,00	0,00	0,00
0137	7441 -- CONSTRUCAO DE TRECHO RODOVIARIO - BERTOLINIA - ELISEU MARTIN	003741 -- TRECHO	0000000038 --	1	0	0	31.154,00	0,00	0,00	0	0	0	0,00	0,00	0,00

OBJETIVO	AÇÃO	PRODUTO	UNIDADE DE MEDIDA	QTDE. META ATUAL 2016	QTDE. REALIZADA (LOA) 2016	QTDE. REALIZADA (LOA+RAP) 2016	VALOR DOTAÇÃO ATUAL 2016	CUSTO - LOA 2016	CUSTO (LOA+RAP) 2016	QTDE. META ATUAL 2015	QTDE. REALIZADA (LOA) 2015	QTDE. REALIZADA (LOA+RAP) 2015	VALOR DOTAÇÃO ATUAL 2015	CUSTO - LOA 2015	CUSTO (LOA+RAP) 2015
0137	7474 -- CONSTRUCAO DE TRECHO RODOVIARIO - CARAVELAS - ENTRONCAMENTO	003741 -- TRECHO	00000000038 --	1	0	0	31.154,00	0,00	0,00	0	0	0	0,00	0,00	0,00
0137	7E79 -- CONSTRUCAO DE TRECHO RODOVIARIO - URUACU - DIVISA GO/MT - NA	003741 -- TRECHO	00000000038 --	3	0	0	45.800.000,00	519.609,00	519.609,00	0	0	0	0,00	0,00	0,00
0137	7E87 -- CONSTRUCAO DE TRECHO RODOVIARIO - ENTRONCAMENTO BR-153 - DIV	003741 -- TRECHO	00000000038 --	2	0	0	220,00	0,00	0,00	0	0	0	0,00	0,00	0,00
0137	7F51 -- CONSTRUCAO DE TRECHO RODOVIARIO - DIVISA PI/BA - DIVISA BAVS	003741 -- TRECHO	00000000038 --	14	2	2	44.467.183,00	8.820.144,21	8.820.144,21	0	0	0	0,00	0,00	0,00
0137	7G16 -- CONSTRUCAO DE TRECHO RODOVIARIO - ENTRONCAMENTO BR-040 - ENT	003741 -- TRECHO	00000000038 --	1	0	0	31.154,00	0,00	0,00	0	0	0	0,00	0,00	0,00
0137	7K18 -- CONSTRUCAO DE PONTE SOBRE O RIO PARANA - TRES LAGOAS (MS) -	002368 -- OBRA EXECUTADA	00000000089 --	2	2	2	16.983.654,00	365.598,79	365.598,79	0	0	0	0,00	0,00	0,00
0137	7K23 -- CONSTRUCAO DE TRECHO RODOVIARIO - PORTO CAMARGO - CAMPO MOUR	003741 -- TRECHO	00000000038 --	5	2	2	6.306.614,00	814.716,85	814.716,85	0	0	0	0,00	0,00	0,00
0137	7L92 -- CONSTRUCAO DE PONTE SOBRE O RIO ARAGUAIA EM XAMBIOA - NA BR-	002368 -- OBRA EXECUTADA	00000000089 --	20	0	0	100.000.000,00	0,00	0,00	0	0	0	0,00	0,00	0,00
0137	7M32 -- CONSTRUCAO DE TRECHO RODOVIARIO - PIANCO - NOVA OLINDA - NA	003741 -- TRECHO	00000000038 --	1	0	0	1.539.260,00	0,00	0,00	0	0	0	0,00	0,00	0,00
0137	7M81 -- CONSTRUCAO DE TRECHO RODOVIARIO - PATOS DE MINAS - ARAXA - D	003741 -- TRECHO	00000000038 --	3	0	0	12.200.000,00	11.390.773,67	11.390.773,67	0	0	0	0,00	0,00	0,00
0137	7N22 -- CONSTRUCAO DE TRECHO RODOVIARIO - DIVISA BA/PI - DIVISA PI/AM	003741 -- TRECHO	00000000038 --	1	14	14	5.897.510,00	585.258,36	585.258,36	0	0	0	0,00	0,00	0,00
0137	7N85 -- CONSTRUCAO DE TRECHO RODOVIARIO - TIMBE DO SUL - DIVISA SC/R	003741 -- TRECHO	00000000038 --	1	0	0	15.231.154,00	0,00	0,00	0	0	0	0,00	0,00	0,00
0137	7P68 -- CONSTRUCAO DE VIADUTO RODOVIARIO EM JEQUIE - NA BR-330/BA	002368 -- OBRA EXECUTADA	00000000015 --	21	0	0	7.982.486,00	0,00	0,00	0	0	0	0,00	0,00	0,00
0137	7S57 -- CONSTRUCAO DE TRECHO RODOVIARIO - ENTRONCAMENTO BR-163 (RIO	003741 -- TRECHO	00000000038 --	32	0	0	45.000.000,00	0,00	0,00	0	0	0	0,00	0,00	0,00

OBJETIVO	AÇÃO	PRODUTO	UNIDADE DE MEDIDA	QTDE. META ATUAL 2016	QTDE. REALIZADA (LOA) 2016	QTDE. REALIZADA (LOA+RAP) 2016	VALOR DOTAÇÃO ATUAL 2016	CUSTO - LOA 2016	CUSTO (LOA+RAP) 2016	QTDE. META ATUAL 2015	QTDE. REALIZADA (LOA) 2015	QTDE. REALIZADA (LOA+RAP) 2015	VALOR DOTAÇÃO ATUAL 2015	CUSTO - LOA 2015	CUSTO (LOA+RAP) 2015
0137	7559 -- CONSTRUCAO DE TRECHO RODOVIARIO - ENTONCAMENTO BR-364 - ENT	003741 -- TRECHO	0000000038 --	3	0	0	15.819.488,00	0,00	0,00	0	0	0	0,00	0,00	0,00
0137	7562 -- CONSTRUCAO DE TRECHO RODOVIARIO - VISEU - BRAGANCA - NA BR-3	003741 -- TRECHO	0000000038 --	6	0	0	38.912.884,00	0,00	0,00	0	0	0	0,00	0,00	0,00
0137	7597 -- CONSTRUCAO DE CONTORNO RODOVIARIO - NO MUNICIPIO DE BRASILEI	003741 -- TRECHO	0000000038 --	10	0	0	20.000.000,00	0,00	0,00	0	0	0	0,00	0,00	0,00
0137	7174 -- CONSTRUCAO DE TRECHO RODOVIARIO - DIVISA ES/MG - ENTONCAMEN	003741 -- TRECHO	0000000038 --	1	0	0	31.154,00	0,00	0,00	0	0	0	0,00	0,00	0,00
0137	7197 -- CONSTRUCAO DE TRECHO RODOVIARIO - CASTANHEIRA - COLNIZA - NA	003741 -- TRECHO	0000000038 --	54	0	0	1.195.000,00	0,00	0,00	0	0	0	0,00	0,00	0,00
0137	7U21 -- CONSTRUCAO DE TRECHO RODOVIARIO - ENTONCAMENTO CE-040 - PON	003741 -- TRECHO	0000000038 --	6	3	3	30.512.884,00	29.900.000,00	29.900.000,00	0	0	0	0,00	0,00	0,00
0137	7V00 -- CONSTRUCAO DE TRECHO RODOVIARIO - ENTONCAMENTO BR-316 (INIC)	003741 -- TRECHO	0000000038 --	1	0	0	33.135.220,00	0,00	0,00	0	0	0	0,00	0,00	0,00
0137	7V19 -- CONSTRUCAO DE TRECHO RODOVIARIO - ENTONCAMENTO BR-135/BA-59	003741 -- TRECHO	0000000038 --	1	0	0	31.154,00	0,00	0,00	0	0	0	0,00	0,00	0,00
0137	7V33 -- CONSTRUCAO DA PONTE INTERNACIONAL BRASIL/BOLIVIA EM GUAJARA-	002368 -- OBRA EXECUTADA	0000000089 --	1	0	0	31.154,00	0,00	0,00	0	0	0	0,00	0,00	0,00
0137	7W70 -- CONSTRUCAO DE VIADUTO RODOVIARIO NOS MUNICIPIOS DE NATAL E P	002355 -- OBRA CONCLUIDA	0000000015 --	10	0	0	45.000.000,00	19.425.032,15	19.425.032,15	0	0	0	0,00	0,00	0,00
0137	7W76 -- CONSTRUCAO DE TRECHO RODOVIARIO - TRECHO JABOATAO DOS GUARAR	003741 -- TRECHO	0000000038 --	15	0	0	49.166.831,00	0,00	0,00	0	0	0	0,00	0,00	0,00
0137	7W79 -- CONSTRUCAO DE TRECHO RODOVIARIO - TRECHO CAROEBE - JATAPU - ADEQUADO	003738 -- TRECHO	0000000038 --	4	0	0	12.904.346,00	0,00	0,00	0	0	0	0,00	0,00	0,00
0141	10MK -- DESAPROPRIACAO DE AREA PARA CONSTRUCAO DA FERROVIA TRANSNORD	003816 -- UNIDADE	0000000001 -- UNIDADE	337	88	88	3.408.091,00	1.208.030,95	1.208.030,95	0	0	0	0,00	0,00	0,00

OBJETIVO	AÇÃO	PRODUTO	UNIDADE DE MEDIDA	QTDE. META ATUAL 2016	QTDE. REALIZADA (LOA) 2016	QTDE. REALIZADA (LOA+RAP) 2016	VALOR DOTAÇÃO ATUAL 2016	CUSTO - LOA 2016	CUSTO (LOA+RAP) 2016	QTDE. META ATUAL 2015	QTDE. REALIZADA (LOA) 2015	QTDE. REALIZADA (LOA+RAP) 2015	VALOR DOTAÇÃO ATUAL 2015	CUSTO - LOA 2015	CUSTO (LOA+RAP) 2015
0141	116E -- CONSTRUCAO DA FERROVIA NORTE-SUL - ANAPOLIS/GO - URUACU/GO -	003741 -- TRECHO	0000000038 --	3	3	3	18.570.182,00	12.577.386,91	12.577.386,91	0	0	0	0,00	0,00	0,00
0141	116X -- CONSTRUCAO DA FERROVIA NORTE-SUL - PALMAS/TO - URUACU/GO - E	003741 -- TRECHO	0000000038 --	3	3	3	21.675.361,00	17.558.368,10	17.558.368,10	0	0	0	0,00	0,00	0,00
0141	117Z -- CONSTRUCAO DA FERROVIA NORTE-SUL - OUROESTE/SP - ESTRELA D'O	003741 -- TRECHO	0000000038 --	3	3	3	57.809.735,00	23.761.655,13	23.761.655,13	0	0	0	0,00	0,00	0,00
0141	117E -- CONSTRUCAO DA FERROVIA DE INTEGRACAO OESTE-LESTE - ILHEUS/BA	003741 -- TRECHO	0000000038 --	31	31	31	195.454.985,00	108.284.832,32	108.284.832,32	0	0	0	0,00	0,00	0,00
0141	117H -- CONSTRUCAO DA FERROVIA NORTE-SUL - OUROVERDE DE GOIAS/GO - S	003741 -- TRECHO	0000000038 --	48	48	48	251.248.171,00	213.075.122,36	213.075.122,36	0	0	0	0,00	0,00	0,00
0141	117I -- CONSTRUCAO DA FERROVIA NORTE-SUL - SANTA VITORIA/MG - ITURAM	003741 -- TRECHO	0000000038 --	14	13	13	106.088.320,00	76.712.465,16	76.712.465,16	0	0	0	0,00	0,00	0,00
0141	117T -- FERROVIA TRANSNORDESTINA - PARTICIPACAO DA UNIAO - EF-232	002993 -- PROJETO APOIADO	0000000015 --	17	17	17	173.430.239,00	140.000.000,00	140.000.000,00	0	0	0	0,00	0,00	0,00
0141	124G -- CONSTRUCAO DA FERROVIA DE INTEGRACAO OESTE-LESTE - CAETITE/B	003741 -- TRECHO	0000000038 --	37	35	35	210.368.141,00	135.296.754,84	135.296.754,84	0	0	0	0,00	0,00	0,00
0141	14X6 -- RECUPERACAO DE AREAS DEGRADADAS - FERROVIA NORTE-SUL - EF-15	004131 -- AREA	0000000089 --	23	0	0	9.718.946,00	0,00	0,00	0	0	0	0,00	0,00	0,00
0141	5E83 -- CONSTRUCAO DA FERROVIA NORTE-SUL - AGUIARNOPOLIS/TO - PALMAS	003741 -- TRECHO	0000000038 --	3	0	0	208.830,00	0,00	0,00	0	0	0	0,00	0,00	0,00
0141	7S26 -- CONSTRUCAO DE TRECHO FERROVIARIO - TRECHO MARACAJU (M5) - CA	003741 -- TRECHO	0000000038 --	0	0	0	0,00	0,00	0,00	0	0	0	0,00	0,00	0,00
0141	7V58 -- CONSTRUCAO DA FERROVIA DO PANTANAL (EF-267) - PANORAMA (SP)	003741 -- TRECHO	0000000038 --	0	0	0	0,00	0,00	0,00	0	0	0	0,00	0,00	0,00
	108X -- IMPLANTACAO DE POSTOS DE PESAGEM	002779 -- POSTO	0000000001 -- UNIDADE	15	0	0	4.018.381,00	37.335,00	37.335,00	0	0	0	0,00	0,00	0,00
0280	2036 -- CONTROLE DE VELOCIDADE NA MALHA RODOVIARIA FEDERAL	002730 -- PONTO DE CONTROLE MANTIDO	0000000001 -- UNIDADE	2.259	3.544	3.544	304.642.908,00	194.062.696,02	194.062.696,02	0	0	0	0,00	0,00	0,00

OBJETIVO	AÇÃO	PRODUTO	UNIDADE DE MEDIDA	QTDE. META ATUAL 2016	QTDE. REALIZADA (LOA) 2016	QTDE. REALIZADA (LOA+RAP) 2016	VALOR DOTAÇÃO ATUAL 2016	CUSTO - LOA 2016	CUSTO (LOA+RAP) 2016	QTDE. META ATUAL 2015	QTDE. REALIZADA (LOA) 2015	QTDE. REALIZADA (LOA+RAP) 2015	VALOR DOTAÇÃO ATUAL 2015	CUSTO - LOA 2015	CUSTO (LOA+RAP) 2015
0280	20VI -- MANUTENCAO DE TRENCHOS RODOVIARIOS NA REGIAO CENTRO-OESTE	003749 -- TRECHO MANTIDO	0000000038 --	6.205	8.253	8.253	592.795.337,00	310.663.177,72	310.663.177,72	0	0	0	0,00	0,00	0,00
0280	20VJ -- MANUTENCAO DE TRENCHOS RODOVIARIOS NA REGIAO NORDESTE	003749 -- TRECHO MANTIDO	0000000038 --	13.869	17.449	17.449	900.773.908,00	518.213.769,10	518.213.769,10	0	0	0	0,00	0,00	0,00
0280	20VK -- MANUTENCAO DE TRENCHOS RODOVIARIOS NA REGIAO NORTE	003749 -- TRECHO MANTIDO	0000000038 --	11.012	10.285	10.285	728.042.387,00	513.599.564,77	513.599.564,77	0	0	0	0,00	0,00	0,00
0280	20VL -- MANUTENCAO DE TRENCHOS RODOVIARIOS NA REGIAO SUDESTE	003749 -- TRECHO MANTIDO	0000000038 --	5.245	6.870	6.870	468.758.017,00	272.231.852,28	272.231.852,28	0	0	0	0,00	0,00	0,00
0280	20VM -- MANUTENCAO DE TRENCHOS RODOVIARIOS NA REGIAO SUL	003749 -- TRECHO MANTIDO	0000000038 --	6.021	8.427	8.427	497.007.608,00	399.834.853,26	399.834.853,26	0	0	0	0,00	0,00	0,00
0280	2325 -- OPERACAO DO SISTEMA DE PESAGEM DE VEICULOS	002784 -- POSTO MANTIDO	0000000001 -- UNIDADE	38	0	0	76.500.000,00	69.877.641,87	69.877.641,87	0	0	0	0,00	0,00	0,00
0280	4482 -- JULGAMENTO DE RECURSOS ADMINISTRATIVOS A MULTAS DE TRANSITO	003153 -- RECURSO JULGADO	0000000001 -- UNIDADE	2.000	11.308	11.308	2.000.000,00	494.646,63	494.646,63	0	0	0	0,00	0,00	0,00
0280	7W01 -- ADEQUACAO DE TRENCHO RODOVIARIO - JOACABA - SAO MIGUEL DO OES	003738 -- TRECHO ADEQUADO	0000000038 --	23	0	0	110.000.000,00	0,00	0,00	0	0	0	0,00	0,00	0,00
1002	20LJ -- MANUTENCAO E OPERACAO DA MALHA FERROVIARIA FEDERAL	002044 --	0000000038 --	527	527	527	19.445.876,00	7.511.254,35	7.511.254,35	0	0	0	0,00	0,00	0,00
1002	2348 -- FISCALIZACAO DA EXPLORACAO DA INFRAESTRUTURA FERROVIARIA	001843 -- INSPECAO REALIZADA	0000000001 -- UNIDADE	112	173	173	6.997.682,00	4.934.338,00	4.934.338,00	0	0	0	0,00	0,00	0,00
1002	869U -- FISCALIZACAO DE BENS OPERACIONAIS E GESTAO DOS CONTRATOS DE	000439 -- BEM	0000000015 --	15	48	48	3.487.083,00	562.833,78	562.833,78	0	0	0	0,00	0,00	0,00

DEMONSTRATIVO DE CUSTO UNITÁRIO REALIZADO POR PROGRAMA, OBJETIVO E AÇÃO. (ANEXO III)  
R\$ MIL

PROGRAMA	OBJETIVO	AÇÃO	PRODUTO	UNIDADE DE MEDIDA	CUSTO UNIT LOA 2016	CUSTO UNIT RAP 2016	CUSTO UNIT (LOA+RAP) 2016	CUSTO UNIT LOA 2015	CUSTO UNIT RAP 2015	CUSTO UNIT (LOA+RAP) 2015
2072 -- TRANSPORTE FERROVIÁRIO	0141	10MK -- DESAPROPRIACAO DE AREA PARA CONSTRUCAO DA FERROVIA TRANSNORD	003816 -- UNIDADE CADASTRADA	000000001 -- UNIDADE	0	0	0	136	26.397	13.266
		116E -- CONSTRUCAO DA FERROVIA NORTE-SUL - ANAPOLIS/GO - URUACU/GO -	003741 -- TRECHO CONSTRUIDO	000000038 -- QUILOMETRO	0	0	0	6.397.077	209.050	273.509
		116X -- CONSTRUCAO DA FERROVIA NORTE-SUL - PALMAS/TO - URUACU/GO - E	003741 -- TRECHO CONSTRUIDO	000000038 -- QUILOMETRO	0	0	0	28.525.421	107.032	441.366
		11ZD -- CONSTRUCAO DA FERROVIA NORTE-SUL - OUROESTE/SP - ESTRELA D'O	003741 -- TRECHO CONSTRUIDO	000000038 -- QUILOMETRO	0	0	0	5.829.439	7.241.110	6.501.663
		11ZE -- CONSTRUCAO DA FERROVIA DE INTEGRACAO OESTE-LESTE - ILHEUS/BA	003741 -- TRECHO CONSTRUIDO	000000038 -- QUILOMETRO	0	0	0	3.788.763	1.911.719	2.939.624
		11ZH -- CONSTRUCAO DA FERROVIA NORTE-SUL - OUROVERDE DE GOIAS/GO - S	003741 -- TRECHO CONSTRUIDO	000000038 -- QUILOMETRO	0	0	0	9.578.877	2.577.617	5.433.394
		11ZI -- CONSTRUCAO DA FERROVIA NORTE-SUL - SANTA VITORIA/MS - ITURAM	003741 -- TRECHO CONSTRUIDO	000000038 -- QUILOMETRO	0	0	0	4.585.862	2.881.045	3.831.808
		11ZT -- FERROVIA TRANSNORDESTINA - PARTICIPACAO DA UNIAO - EF-232	002993 -- PROJETO APOIADO	000000015 -- PERCENTUAL	0	0	0	140.000.000	0	140.000.000
		124G -- CONSTRUCAO DA FERROVIA DE INTEGRACAO OESTE-LESTE - CAETITE/B	003741 -- TRECHO CONSTRUIDO	000000038 -- QUILOMETRO	0	0	0	1.449.896	2.099.764	1.724.059
		14X6 -- RECUPERACAO DE AREAS DEGRADADAS - FERROVIA NORTE-SUL - EF-15	004131 -- AREA RECUPERADA	000000089 -- PERCENTUAL DE EXECUCAO FISICA	0	0	0	0	0	0
		5E83 -- CONSTRUCAO DA FERROVIA NORTE-SUL - AGUIARNOPOLIS/TO - PALMAS	003741 -- TRECHO CONSTRUIDO	000000038 -- QUILOMETRO	0	0	0	774.000	3.208	388.604
		7V58 -- CONSTRUCAO DA FERROVIA DO PANTANAL (EF-267) - PANORAMA (SP)	003741 -- TRECHO CONSTRUIDO	000000038 -- QUILOMETRO	0	0	0	0	0	0
		7V80 -- CONSTRUCAO DA FERROVIA TRANSCONTINENTAL (EF-354) - SAPEZAL/M	-9 -- NAO SE APLICA	-9 -- NAO SE APLICA	0	0	0	0	0	0
		2348 -- FISCALIZACAO DA EXPLORACAO DA INFRAESTRUTURA FERROVIARIA	001843 -- INSPECAO REALIZADA	000000001 -- UNIDADE	0	0	0	272.853	0	483.727
		1002								

PROGRAMA	OBJETIVO	AÇÃO	PRODUTO	UNIDADE DE MEDIDA	CUSTO UNIT LOA 2016	CUSTO UNIT RAP 2016	CUSTO UNIT (LOA+RAP) 2016	CUSTO UNIT LOA 2015	CUSTO UNIT RAP 2015	CUSTO UNIT (LOA+RAP) 2015	
2075 -- TRANSPORTE RODOVIARIO	0130	2907 -- FISCALIZACAO DA EXPLORACAO DA INFRAESTRUTURA RODOVIARIA	004021 -- VISTORIA REALIZADA	000000001 -- UNIDADE	0	0	0	56.248	0	60.956	
		101W -- CONSTRUCAO DE TRECHO RODOVIARIO - ITACARAMBI - DIVISA MG/BA	003741 -- TRECHO CONSTRUIDO	000000038 -- QUILOMETRO	0	0	0	0	0	0	0
	0137	10KK -- CONSTRUCAO DE TRECHO RODOVIARIO - ENTRONCAMENTO BR-163/MT (S)	003741 -- TRECHO CONSTRUIDO	000000038 -- QUILOMETRO	0	0	0	0	4.225.197	340.945	2.283.071
		10L7 -- CONSTRUCAO DE TRECHO RODOVIARIO - PORTO ALEGRE - ESTEIO - SA	003741 -- TRECHO CONSTRUIDO	000000038 -- QUILOMETRO	0	0	0	0	0	0	0
		111J -- CONSTRUCAO DE TRECHO RODOVIARIO - ENTRONCAMENTO RN-078 - DIV	003741 -- TRECHO CONSTRUIDO	000000038 -- QUILOMETRO	0	0	0	0	0	0	0
		113L -- CONSTRUCAO DE TRECHO RODOVIARIO - ENTRONCAMENTO BR-414 (COCA)	003741 -- TRECHO CONSTRUIDO	000000038 -- QUILOMETRO	0	0	0	0	0	0	0
		11VA -- CONSTRUCAO DE TRECHO RODOVIARIO - DIVISA PA/MT - RIBEIRAO CA	003741 -- TRECHO CONSTRUIDO	000000038 -- QUILOMETRO	0	0	0	0	526.456	1.237.424	963.975
		128W -- CONSTRUCAO DE TRECHO RODOVIARIO - CAMPO MOURAO - PALMITAL	003741 -- TRECHO CONSTRUIDO	000000038 -- QUILOMETRO	0	0	0	0	0	0	0
		12JG -- CONSTRUCAO DE TRECHO RODOVIARIO - ENTRONCAMENTO BA-460 - DIV	003741 -- TRECHO CONSTRUIDO	000000038 -- QUILOMETRO	0	0	0	0	1.157.529	1.127.333	1.143.035
		12JW -- CONSTRUCAO DE TRECHO RODOVIARIO - ENTRONCAMENTO BR-376 - ENT	003741 -- TRECHO CONSTRUIDO	000000038 -- QUILOMETRO	0	0	0	0	0	0	0
		130Z -- CONSTRUCAO DE TRECHO RODOVIARIO - ENTRONCAMENTO TO-020 (APAR)	003741 -- TRECHO CONSTRUIDO	000000038 -- QUILOMETRO	0	0	0	0	0	0	0
		135L -- CONSTRUCAO DE TRECHO RODOVIARIO - DIVISA PE/AL (INAJA) - ENT	003741 -- TRECHO CONSTRUIDO	000000038 -- QUILOMETRO	0	0	0	0	0	0	0
		13UW -- CONSTRUCAO DE ACESSO RODOVIARIO EM ILHOTA - NA BR-470/SC	003741 -- TRECHO CONSTRUIDO	000000038 -- QUILOMETRO	0	0	0	0	0	6.000.000	6.000.000
		13WQ -- CONSTRUCAO DE TRECHO RODOVIARIO - ENTRONCAMENTO MG-114 - MIN	003741 -- TRECHO CONSTRUIDO	000000038 -- QUILOMETRO	0	0	0	0	0	0	0
		13XG -- CONSTRUCAO DE TRECHO RODOVIARIO - DIVISA BA/MG (SALTO DA DIV	003741 -- TRECHO CONSTRUIDO	000000038 -- QUILOMETRO	0	0	0	0	0	0	0
		13XQ -- CONSTRUCAO DE TRECHO RODOVIARIO - DIVISA GO/MT - ENTRONCAMEN	003741 -- TRECHO CONSTRUIDO	000000038 -- QUILOMETRO	0	0	0	0	0	0	0
		13YK -- CONSTRUCAO DE TRECHO RODOVIARIO - LARANJAL DO JARI - ENTRONC	003741 -- TRECHO CONSTRUIDO	000000038 -- QUILOMETRO	0	0	0	0	0	0	0



PROGRAMA	OBJETIVO	AÇÃO	PRODUTO	UNIDADE DE MEDIDA	CUSTO UNIT LOA 2016	CUSTO UNIT RAP 2016	CUSTO UNIT (LOA+RAP) 2016	CUSTO UNIT LOA 2015	CUSTO UNIT RAP 2015	CUSTO UNIT (LOA+RAP) 2015	
2075 -- TRANSPORTE RODOVIARIO	0137	1490 -- CONSTRUCAO DE TRECHO RODOVIARIO - DIVISA IM/PA - SANTAREM -	003741 -- TRECHO CONSTRUIDO	0000000038 -- QUILOMETRO	0	0	0	626.705	35.615.233	5.354.885	
		14YA -- CONSTRUCAO DO CONTORNO NORTE DA REGIAO METROPOLITANA DE PORT	000843 -- CONTORNO CONSTRUIDO	0000000038 -- QUILOMETRO	0	0	0	0	0	0	
		14YB -- CONSTRUCAO DE TRECHO RODOVIARIO - SANTA MARIA - SANTO ANGELO	003741 -- TRECHO CONSTRUIDO	0000000038 -- QUILOMETRO	0	0	0	0	0	0	
		15C2 -- CONSTRUCAO DE TRECHO RODOVIARIO - ACESSO A CORACAO DE JESUS	003741 -- TRECHO CONSTRUIDO	0000000038 -- QUILOMETRO	0	0	0	0	0	0	
		15CI -- CONSTRUCAO DE ACESSO RODOVIARIO AO PATIO FERROVIARIO DE SAO	003741 -- TRECHO CONSTRUIDO	0000000038 -- QUILOMETRO	0	0	0	0	0	0	
		15CK -- CONSTRUCAO DE ACESSO RODOVIARIO AO PATIO FERROVIARIO DE ELIS	003741 -- TRECHO CONSTRUIDO	0000000038 -- QUILOMETRO	0	0	0	0	0	0	
		15CL -- CONSTRUCAO DE TRECHO RODOVIARIO - PONTE DO BATE ESTACA - INI	003741 -- TRECHO CONSTRUIDO	0000000038 -- QUILOMETRO	0	0	0	0	0	0	
		1B99 -- CONSTRUCAO DE TRECHO RODOVIARIO - DIVISA BA/PI - SAO RAIMUND	003753 -- TRECHO PAVIMENTADO	0000000038 -- QUILOMETRO	0	0	0	0	0	0	
		1C09 -- CONSTRUCAO DE TRECHO RODOVIARIO - SAO DESIDERIO - DIVISA BA	003741 -- TRECHO CONSTRUIDO	0000000038 -- QUILOMETRO	0	0	0	0	0	0	
		1D70 -- CONSTRUCAO DE TRECHO RODOVIARIO - VENTANIA - ALTO DO AMPARO	003741 -- TRECHO CONSTRUIDO	0000000038 -- QUILOMETRO	0	0	0	0	0	3.670.634	1.835.317
		5E15 -- CONSTRUCAO DE TRECHO RODOVIARIO - PEIXE - PARANA - TAGUATING	003741 -- TRECHO CONSTRUIDO	0000000038 -- QUILOMETRO	0	0	0	0	0	2.351.478	1.175.739
		7152 -- CONSTRUCAO DE TRECHO RODOVIARIO - ENTRONCAMENTO MG-170 (ILIC)	003741 -- TRECHO CONSTRUIDO	0000000038 -- QUILOMETRO	0	0	0	0	0	0	0
		7441 -- CONSTRUCAO DE TRECHO RODOVIARIO - BERTOLINIA - ELISEU MARTIN	003741 -- TRECHO CONSTRUIDO	0000000038 -- QUILOMETRO	0	0	0	0	0	0	0
		7474 -- CONSTRUCAO DE TRECHO RODOVIARIO - CARAVELAS - ENTRONCAMENTO	003741 -- TRECHO CONSTRUIDO	0000000038 -- QUILOMETRO	0	0	0	0	4.390.112	54.983	97.905
		7E79 -- CONSTRUCAO DE TRECHO RODOVIARIO - URUACU - DIVISA GO/MT - NA	003741 -- TRECHO CONSTRUIDO	0000000038 -- QUILOMETRO	0	0	0	0	938.862	8.267.754	4.603.308
		7E87 -- CONSTRUCAO DE TRECHO RODOVIARIO - ENTRONCAMENTO BR-153 - DIV	003741 -- TRECHO CONSTRUIDO	0000000038 -- QUILOMETRO	0	0	0	0	0	0	0
		7F51 -- CONSTRUCAO DE TRECHO RODOVIARIO - DIVISA PI/BA - DIVISA BA/5	003741 -- TRECHO CONSTRUIDO	0000000038 -- QUILOMETRO	0	0	0	0	311.331	39.950.299	1.040.883
7G16 -- CONSTRUCAO DE TRECHO RODOVIARIO - ENTRONCAMENTO BR-040 - ENT	003741 -- TRECHO CONSTRUIDO	0000000038 -- QUILOMETRO	0	0	0	0	0	0	0		
7H16 -- CONSTRUCAO DE TRECHO RODOVIARIO - ITARANA - AFONSO CLAUDIO	003741 -- TRECHO CONSTRUIDO	0000000038 -- QUILOMETRO	0	0	0	0	0	0	0		

PROGRAMA	OBJETIVO	AÇÃO	PRODUTO	UNIDADE DE MEDIDA	CUSTO UNIT LOA 2016	CUSTO UNIT RAP 2016	CUSTO UNIT (LOA+RAP) 2016	CUSTO UNIT LOA 2015	CUSTO UNIT RAP 2015	CUSTO UNIT (LOA+RAP) 2015	
2075 -- TRANSPORTE RODOVIARIO	0137	7J39 -- CONSTRUCAO DE TRECHO RODOVIARIO - UIRAUNA - POCO DANTAS - NA	003753 -- TRECHO PAVIMENTADO	0000000038 -- QUILOMETRO	0	0	0	0	901.119	949.267	
		7K23 -- CONSTRUCAO DE TRECHO RODOVIARIO - PORTO CAMARGO - CAMPO MOUR	003741 -- TRECHO CONSTRUIDO	0000000038 -- QUILOMETRO	0	0	0	3.879.250	181.909	357.973	
		7M32 -- CONSTRUCAO DE TRECHO RODOVIARIO - PIANCO - NOVA OLINDA - NA	003741 -- TRECHO CONSTRUIDO	0000000038 -- QUILOMETRO	0	0	0	0	0	0	
		7M66 -- CONSTRUCAO DE TRECHO RODOVIARIO - DIVISA RS/SC - BOM JESUS -	003741 -- TRECHO CONSTRUIDO	0000000038 -- QUILOMETRO	0	0	0	0	0	0	
		7M81 -- CONSTRUCAO DE TRECHO RODOVIARIO - PATOS DE MINAS - ARAXA - D	003741 -- TRECHO CONSTRUIDO	0000000038 -- QUILOMETRO	0	0	0	2.367.989	1.890.096	2.129.042	
		7N22 -- CONSTRUCAO DE TRECHO RODOVIARIO - DIVISA BA/PI - DIVISA PI/M	003741 -- TRECHO CONSTRUIDO	0000000038 -- QUILOMETRO	0	0	0	0	109.257	397.516	
		7N85 -- CONSTRUCAO DE TRECHO RODOVIARIO - TIMBE DO SUL - DIVISA SC/R	003741 -- TRECHO CONSTRUIDO	0000000038 -- QUILOMETRO	0	0	0	0	0	0	
		7557 -- CONSTRUCAO DE TRECHO RODOVIARIO - ENTRONCAMENTO BR-163 (RIO)	003741 -- TRECHO CONSTRUIDO	0000000038 -- QUILOMETRO	0	0	0	0	0	0	
		7559 -- CONSTRUCAO DE TRECHO RODOVIARIO - ENTRONCAMENTO BR-364 - ENT	003741 -- TRECHO CONSTRUIDO	0000000038 -- QUILOMETRO	0	0	0	0	524.055	3.394.331	1.959.193
		7774 -- CONSTRUCAO DE TRECHO RODOVIARIO - DIVISA ES/MG - ENTRONCAMEN	003741 -- TRECHO CONSTRUIDO	0000000038 -- QUILOMETRO	0	0	0	0	0	0	
		7797 -- CONSTRUCAO DE TRECHO RODOVIARIO - CASTANHEIRA - COLNIZA - NA	003741 -- TRECHO CONSTRUIDO	0000000038 -- QUILOMETRO	0	0	0	0	0	0	
		7U21 -- CONSTRUCAO DE TRECHO RODOVIARIO - ENTRONCAMENTO CE-040 - PON	003741 -- TRECHO CONSTRUIDO	0000000038 -- QUILOMETRO	0	0	0	0	2.850.000	3.250.000	2.950.000
		7V00 -- CONSTRUCAO DE TRECHO RODOVIARIO - ENTRONCAMENTO BR-316 (INIC)	003741 -- TRECHO CONSTRUIDO	0000000038 -- QUILOMETRO	0	0	0	0	0	0	0
		7V07 -- CONSTRUCAO DE TRECHO RODOVIARIO - ENTRONCAMENTO BR-406(A)/RN	-9 -- NAO SE APLICA	-9 -- NAO SE APLICA	-9 -- NAO SE APLICA	0	0	0	0	0	0
		7V19 -- CONSTRUCAO DE TRECHO RODOVIARIO - ENTRONCAMENTO BR-135/BA-59	003741 -- TRECHO CONSTRUIDO	0000000038 -- QUILOMETRO	0	0	0	0	0	0	0
		7V84 -- CONSTRUCAO DE TRECHO RODOVIARIO - PEDRA BRANCA DO AMAPARI	-9 -- NAO SE APLICA	-9 -- NAO SE APLICA	-9 -- NAO SE APLICA	0	0	0	0	0	0
7V87 -- CONSTRUCAO DE TRECHO RODOVIARIO - ENTRONCAMENTO BR-235/407/4	-9 -- NAO SE APLICA	-9 -- NAO SE APLICA	-9 -- NAO SE APLICA	0	0	0	0	0	0		
7V88 -- CONSTRUCAO DE TRECHO RODOVIARIO - ENTRONCAMENTO BR-030/ DISTR	-9 -- NAO SE APLICA	-9 -- NAO SE APLICA	-9 -- NAO SE APLICA	0	0	0	0	0	0		

PROGRAMA	OBJETIVO	AÇÃO	PRODUTO	UNIDADE DE MEDIDA	CUSTO UNIT LOA 2016	CUSTO UNIT RAP 2016	CUSTO UNIT (LOA+RAP) 2016	CUSTO UNIT LOA 2015	CUSTO UNIT RAP 2015	CUSTO UNIT (LOA+RAP) 2015	
2075 -- TRANSPORTE RODOVIARIO	0137	7V91 -- CONSTRUCAO DE TRECHO RODOVIARIO - PIRANGUCU - DIVISA MG/SP -	-9 -- NAO SE APLICA	-9 -- NAO SE APLICA	0	0	0	0	0	0	
		7V99 -- CONSTRUCAO DE TRECHO RODOVIARIO - BONFIM - NORMATIA - NA BR-	003741 -- TRECHO CONSTRUIDO	0000000038 -- QUILOMETRO	0	0	0	0	0	0	0
		7W04 -- CONSTRUCAO DE TRECHO RODOVIARIO - KM 0 (DIVISA PI/MA) - KM 1	003741 -- TRECHO CONSTRUIDO	0000000038 -- QUILOMETRO	0	0	0	0	0	0	0
	0280	108X -- IMPLANTACAO DE POSTOS DE PESAGEM	002779 -- POSTO IMPLANTADO	0000000001 -- UNIDADE	0000000001 -- UNIDADE	0	0	0	0	0	0
		2036 -- CONTROLE DE VELOCIDADE NA MALHA RODOVIARIA FEDERAL	002730 -- PONTO DE CONTROLE MANTIDO	0000000001 -- UNIDADE	0000000001 -- UNIDADE	0	0	0	42.493	122.897	74.491
		20UB -- FISCALIZACAO DOS SERVICOS DE TRANSPORTE RODOVIARIO	001843 -- INSPECAO REALIZADA	0000000001 -- UNIDADE	0000000001 -- UNIDADE	0	0	0	1	0	2
		214E -- MANUTENCAO E OPERACAO DO SISTEMA DE FISCALIZACAO ELETRONICA	003544 -- SISTEMA MANTIDO	0000000001 -- UNIDADE	0000000001 -- UNIDADE	0	0	0	0	0	0
		2325 -- OPERACAO DO SISTEMA DE PESAGEM DE VEICULOS	002784 -- POSTO MANTIDO	0000000001 -- UNIDADE	0000000001 -- UNIDADE	0	0	0	7.507.855	0	7.696.706
		4482 -- JULGAMENTO DE RECURSOS ADMINISTRATIVOS A MULTAS DE TRANSITO	003153 -- RECURSO JULGADO	0000000001 -- UNIDADE	0000000001 -- UNIDADE	0	0	0	0	0	6

2075 -- TRANSPORTE RODOVIARIO  
R\$ MIL

PROGRAMA	OBJETIVO	AÇÃO	PRODUTO	UNIDADE DE MEDIDA	CUSTO UNIT LOA 2016	CUSTO UNIT RAP 2016	CUSTO UNIT (LOA+RAP) 2016	CUSTO UNIT LOA 2015	CUSTO UNIT RAP 2015	CUSTO UNIT (LOA+RAP) 2015
2075 -- TRANSPORTE RODOVIARIO	0130	2907 -- FISCALIZACAO DA EXPLORACAO DA INFRAESTRUTURA RODOVIARIA	004021 -- VISTORIA REALIZADA	0000000001 -- UNIDADE	0	0	0	56.248	0	60.956
		101W -- CONSTRUCAO DE TRECHO RODOVIARIO - ITACARAMBI - DIVISA MG/BA	003741 -- TRECHO CONSTRUIDO	0000000038 -- QUILOMETRO	0	0	0	0	0	0
	10KK -- CONSTRUCAO DE TRECHO RODOVIARIO - ENTRONCAMENTO BR-163/MT (S)	003741 -- TRECHO CONSTRUIDO	0000000038 -- QUILOMETRO	0	0	0	0	4.225,197	340.945	2.283.071
	10L7 -- CONSTRUCAO DE TRECHO RODOVIARIO - PORTO ALEGRE - ESTEIO - SA	003741 -- TRECHO CONSTRUIDO	0000000038 -- QUILOMETRO	0	0	0	0	0	0	0
	111J -- CONSTRUCAO DE TRECHO RODOVIARIO - ENTRONCAMENTO RN-078 - DIV	003741 -- TRECHO CONSTRUIDO	0000000038 -- QUILOMETRO	0	0	0	0	0	0	0
	113L -- CONSTRUCAO DE TRECHO RODOVIARIO - ENTRONCAMENTO BR-414 (COCA)	003741 -- TRECHO CONSTRUIDO	0000000038 -- QUILOMETRO	0	0	0	0	0	0	0
	11VA -- CONSTRUCAO DE TRECHO RODOVIARIO - DIVISA PA/MT - RIBEIRAO CA	003741 -- TRECHO CONSTRUIDO	0000000038 -- QUILOMETRO	0	0	0	0	526,456	1.237,424	963,975
	128W -- CONSTRUCAO DE TRECHO RODOVIARIO - CAMPO MOURAO - PALMITAL -	003741 -- TRECHO CONSTRUIDO	0000000038 -- QUILOMETRO	0	0	0	0	0	0	0
	12JG -- CONSTRUCAO DE TRECHO RODOVIARIO - ENTRONCAMENTO BA-460 - DIV	003741 -- TRECHO CONSTRUIDO	0000000038 -- QUILOMETRO	0	0	0	0	1.157,529	1.127,333	1.143,035
	12JW -- CONSTRUCAO DE TRECHO RODOVIARIO - ENTRONCAMENTO BR-376 - ENT	003741 -- TRECHO CONSTRUIDO	0000000038 -- QUILOMETRO	0	0	0	0	0	0	0
	130Z -- CONSTRUCAO DE TRECHO RODOVIARIO - ENTRONCAMENTO TO-020 (APAR	003741 -- TRECHO CONSTRUIDO	0000000038 -- QUILOMETRO	0	0	0	0	0	0	0
	135L -- CONSTRUCAO DE TRECHO RODOVIARIO - DIVISA PE/AL (INAJA) - ENT	003741 -- TRECHO CONSTRUIDO	0000000038 -- QUILOMETRO	0	0	0	0	0	0	0
	13UW -- CONSTRUCAO DE ACESSO RODOVIARIO EM ILHOTA - NA BR-470/5C	003741 -- TRECHO CONSTRUIDO	0000000038 -- QUILOMETRO	0	0	0	0	0	6.000,000	6.000,000
	13WQ -- CONSTRUCAO DE TRECHO RODOVIARIO - ENTRONCAMENTO MG-114 - MIN	003741 -- TRECHO CONSTRUIDO	0000000038 -- QUILOMETRO	0	0	0	0	0	0	0
	13XG -- CONSTRUCAO DE TRECHO RODOVIARIO - DIVISA BA/MG (SALTO DA DIV	003741 -- TRECHO CONSTRUIDO	0000000038 -- QUILOMETRO	0	0	0	0	0	0	0
	13XQ -- CONSTRUCAO DE TRECHO RODOVIARIO - DIVISA GO/MT - ENTRONCAMEN	003741 -- TRECHO CONSTRUIDO	0000000038 -- QUILOMETRO	0	0	0	0	0	0	0
	13YK -- CONSTRUCAO DE TRECHO RODOVIARIO - LARANJAL DO JARI - ENTRONC	003741 -- TRECHO CONSTRUIDO	0000000038 -- QUILOMETRO	0	0	0	0	0	0	0
	1490 -- CONSTRUCAO DE TRECHO RODOVIARIO - DIVISA MT/PA - SANTAREM -	003741 -- TRECHO CONSTRUIDO	0000000038 -- QUILOMETRO	0	0	0	0	0	0	0
	14YA -- CONSTRUCAO DO CONTORNO NORTE DA REGIAO METROPOLITANA DE PORT	000843 -- CONTORNO CONSTRUIDO	0000000038 -- QUILOMETRO	0	0	0	0	626,705	35.615,233	5.354,885
	14YB -- CONSTRUCAO DE TRECHO RODOVIARIO - SANTA MARIA - SANTO ANGELO	003741 -- TRECHO CONSTRUIDO	0000000038 -- QUILOMETRO	0	0	0	0	0	0	0

PROGRAMA	OBJETIVO	AÇÃO	PRODUTO	UNIDADE DE MEDIDA	CUSTO UNIT LOA 2016	CUSTO UNIT RAP 2016	CUSTO UNIT (LOA+RAP) 2016	CUSTO UNIT LOA 2015	CUSTO UNIT RAP 2015	CUSTO UNIT (LOA+RAP) 2015	
2075 -- TRANSPORTE RODOVIARIO	0137	15C2 -- CONSTRUCAO DE TRECHO RODOVIARIO - ACESSO A CORACAO DE JESUS	003741 -- TRECHO CONSTRUIDO	0000000038 -- QUILOMETRO	0	0	0	0	0	0	
		15C1 -- CONSTRUCAO DE ACESSO RODOVIARIO AO PATIO FERROVIARIO DE SAO	003741 -- TRECHO CONSTRUIDO	0000000038 -- QUILOMETRO	0	0	0	0	0	0	
		15CK -- CONSTRUCAO DE ACESSO RODOVIARIO AO PATIO FERROVIARIO DE ELIS	003741 -- TRECHO CONSTRUIDO	0000000038 -- QUILOMETRO	0	0	0	0	0	0	
		15CL -- CONSTRUCAO DE TRECHO RODOVIARIO - PONTE DO BATE ESTACA - INI	003741 -- TRECHO CONSTRUIDO	0000000038 -- QUILOMETRO	0	0	0	0	0	0	0
		1B99 -- CONSTRUCAO DE TRECHO RODOVIARIO - DIVISA BA/PI - SAO RAIMUND	003753 -- TRECHO PAVIMENTADO	0000000038 -- QUILOMETRO	0	0	0	0	0	0	0
		1C09 -- CONSTRUCAO DE TRECHO RODOVIARIO - SAO DESIDERIO - DIVISA BA/	003741 -- TRECHO CONSTRUIDO	0000000038 -- QUILOMETRO	0	0	0	0	0	0	0
		1D70 -- CONSTRUCAO DE TRECHO RODOVIARIO - VENTANIA - ALTO DO AMPARO	003741 -- TRECHO CONSTRUIDO	0000000038 -- QUILOMETRO	0	0	0	0	0	3.670.634	1.835.317
		5E15 -- CONSTRUCAO DE TRECHO RODOVIARIO - PEIXE - PARANA - TAGUATING	003741 -- TRECHO CONSTRUIDO	0000000038 -- QUILOMETRO	0	0	0	0	0	2.351.478	1.175.739
		7152 -- CONSTRUCAO DE TRECHO RODOVIARIO - ENTRONCAMENTO MG-170 (ILIC	003741 -- TRECHO CONSTRUIDO	0000000038 -- QUILOMETRO	0	0	0	0	0	0	0
		7441 -- CONSTRUCAO DE TRECHO RODOVIARIO - BERTOLINIA - ELISEU MARTIN	003741 -- TRECHO CONSTRUIDO	0000000038 -- QUILOMETRO	0	0	0	0	0	0	0
		7474 -- CONSTRUCAO DE TRECHO RODOVIARIO - CARAVELAS - ENTRONCAMENTO	003741 -- TRECHO CONSTRUIDO	0000000038 -- QUILOMETRO	0	0	0	0	4.390.112	54.983	97.905
		7E79 -- CONSTRUCAO DE TRECHO RODOVIARIO - URUACU - DIVISA GO/MT - NA	003741 -- TRECHO CONSTRUIDO	0000000038 -- QUILOMETRO	0	0	0	0	938.862	8.267.754	4.603.308
		7E87 -- CONSTRUCAO DE TRECHO RODOVIARIO - ENTRONCAMENTO BR-153 - DIV	003741 -- TRECHO CONSTRUIDO	0000000038 -- QUILOMETRO	0	0	0	0	0	0	0
		7F51 -- CONSTRUCAO DE TRECHO RODOVIARIO - DIVISA PI/BA - DIVISA BAVS	003741 -- TRECHO CONSTRUIDO	0000000038 -- QUILOMETRO	0	0	0	0	311.331	39.950.299	1.040.883
		7G16 -- CONSTRUCAO DE TRECHO RODOVIARIO - ENTRONCAMENTO BR-040 - ENT	003741 -- TRECHO CONSTRUIDO	0000000038 -- QUILOMETRO	0	0	0	0	0	0	0
		7H16 -- CONSTRUCAO DE TRECHO RODOVIARIO - ITARANA - AFONSO CLAUDIO -	003741 -- TRECHO CONSTRUIDO	0000000038 -- QUILOMETRO	0	0	0	0	0	0	0
		7J39 -- CONSTRUCAO DE TRECHO RODOVIARIO - UIRAUNA - POCO DANTAS - NA	003753 -- TRECHO PAVIMENTADO	0000000038 -- QUILOMETRO	0	0	0	0	0	901.119	949.267
		7K23 -- CONSTRUCAO DE TRECHO RODOVIARIO - PORTO CAMARGO - CAMPO MOUR	003741 -- TRECHO CONSTRUIDO	0000000038 -- QUILOMETRO	0	0	0	0	3.879.250	181.909	357.973
		7M32 -- CONSTRUCAO DE TRECHO RODOVIARIO - PIANCO - NOVA OLINDA - NA	003741 -- TRECHO CONSTRUIDO	0000000038 -- QUILOMETRO	0	0	0	0	0	0	0
		7M66 -- CONSTRUCAO DE TRECHO RODOVIARIO - DIVISA RS/SC - BOM JESUS -	003741 -- TRECHO CONSTRUIDO	0000000038 -- QUILOMETRO	0	0	0	0	0	0	0
7M81 -- CONSTRUCAO DE TRECHO RODOVIARIO - PATOS DE MINAS - ARAXA - D	003741 -- TRECHO CONSTRUIDO	0000000038 -- QUILOMETRO	0	0	0	0	2.367.989	1.890.096	2.129.042		
7N22 -- CONSTRUCAO DE TRECHO RODOVIARIO - DIVISA BA/PI - DIVISA PI/MI	003741 -- TRECHO CONSTRUIDO	0000000038 -- QUILOMETRO	0	0	0	0	0	109.257	397.516		

PROGRAMA	OBJETIVO	AÇÃO	PRODUTO	UNIDADE DE MEDIDA	CUSTO UNIT LOA 2016	CUSTO UNIT RAP 2016	CUSTO UNIT (LOA+RAP) 2016	CUSTO UNIT LOA 2015	CUSTO UNIT RAP 2015	CUSTO UNIT (LOA+RAP) 2015		
2075 -- TRANSPORTE RODOVIARIO	0137	7N85 -- CONSTRUCAO DE TRECHO RODOVIARIO - TIMBE DO SUL - DIVISA SC/R	003741 -- TRECHO CONSTRUIDO	0000000038 -- QUILOMETRO	0	0	0	0	0	0		
		7S57 -- CONSTRUCAO DE TRECHO RODOVIARIO - ENTRONCAMENTO BR-163 (RIO)	003741 -- TRECHO CONSTRUIDO	0000000038 -- QUILOMETRO	0	0	0	0	0	0		
		7S59 -- CONSTRUCAO DE TRECHO RODOVIARIO - ENTRONCAMENTO BR-364 - ENT	003741 -- TRECHO CONSTRUIDO	0000000038 -- QUILOMETRO	0	0	0	0	524.055	3.394.331	1.959.193	
		7T74 -- CONSTRUCAO DE TRECHO RODOVIARIO - DIVISA ES/MG - ENTRONCAMEN	003741 -- TRECHO CONSTRUIDO	0000000038 -- QUILOMETRO	0	0	0	0	0	0	0	
		7T97 -- CONSTRUCAO DE TRECHO RODOVIARIO - CA STANHEIRA - COLNIZA - NA	003741 -- TRECHO CONSTRUIDO	0000000038 -- QUILOMETRO	0	0	0	0	0	0	0	
		7U21 -- CONSTRUCAO DE TRECHO RODOVIARIO - ENTRONCAMENTO CE-040 - PON	003741 -- TRECHO CONSTRUIDO	0000000038 -- QUILOMETRO	0	0	0	0	2.850.000	3.250.000	2.950.000	
		7V00 -- CONSTRUCAO DE TRECHO RODOVIARIO - ENTRONCAMENTO BR-316 (INIC	003741 -- TRECHO CONSTRUIDO	0000000038 -- QUILOMETRO	0	0	0	0	0	0	0	
		7V07 -- CONSTRUCAO DE TRECHO RODOVIARIO - ENTRONCAMENTO BR-406(A)/RN	-9 -- NAO SE APLICA	-9 -- NAO SE APLICA	0	0	0	0	0	0	0	
		7V19 -- CONSTRUCAO DE TRECHO RODOVIARIO - ENTRONCAMENTO BR-135/BA-59	003741 -- TRECHO CONSTRUIDO	0000000038 -- QUILOMETRO	0	0	0	0	0	0	0	
		7V84 -- CONSTRUCAO DE TRECHO RODOVIARIO - PEDRA BRANCA DO AMAPARI -	-9 -- NAO SE APLICA	-9 -- NAO SE APLICA	0	0	0	0	0	0	0	
		7V87 -- CONSTRUCAO DE TRECHO RODOVIARIO - ENTRONCAMENTO BR-235/407/4	-9 -- NAO SE APLICA	-9 -- NAO SE APLICA	0	0	0	0	0	0	0	
		7V88 -- CONSTRUCAO DE TRECHO RODOVIARIO - ENTRONCAMENTO BR-030/DISTR	-9 -- NAO SE APLICA	-9 -- NAO SE APLICA	0	0	0	0	0	0	0	
		7V91 -- CONSTRUCAO DE TRECHO RODOVIARIO - PIRANGUCU - DIVISA MG/SP -	-9 -- NAO SE APLICA	-9 -- NAO SE APLICA	0	0	0	0	0	0	0	
		7V99 -- CONSTRUCAO DE TRECHO RODOVIARIO - BONFIM - NORMANDIA - NA BR-	003741 -- TRECHO CONSTRUIDO	0000000038 -- QUILOMETRO	0	0	0	0	0	0	0	
		7W04 -- CONSTRUCAO DE TRECHO RODOVIARIO - KM 0 (DIVISA PI/MA) - KM 1	003741 -- TRECHO CONSTRUIDO	0000000038 -- QUILOMETRO	0	0	0	0	0	0	0	
		2075 -- TRANSPORTE RODOVIARIO	0280	108X -- IMPLANTACAO DE POSTOS DE PESAGEM	002779 -- POSTO IMPLANTADO	0000000001 -- UNIDADE	0	0	0	0	0	0
				2036 -- CONTROLE DE VELOCIDADE NA MALHA RODOVIARIA FEDERAL	002730 -- PONTO DE CONTROLE MANTIDO	0000000001 -- UNIDADE	0	0	0	42.493	122.897	74.491
20UB -- FISCALIZACAO DOS SERVICOS DE TRANSPORTE RODOVIARIO	001843 -- INSPECAO REALIZADA			0000000001 -- UNIDADE	0	0	0	0	1	0	2	
214E -- MANUTENCAO E OPERACAO DO SISTEMA DE FISCALIZACAO ELETRONICA	003544 -- SISTEMA MANTIDO			0000000001 -- UNIDADE	0	0	0	0	0	0	0	
2325 -- OPERACAO DO SISTEMA DE PESAGEM DE VEICULOS	002784 -- POSTO MANTIDO			0000000001 -- UNIDADE	0	0	0	0	7.507.855	0	7.696.706	
4482 -- JULGAMENTO DE RECURSOS ADMINISTRATIVOS A MULTAS DE TRANSITO	003153 -- RECURSO JULGADO			0000000001 -- UNIDADE	0	0	0	0	0	6	6	

PROGRAMA 2087 -- TRANSPORTE TERRESTRE  
R\$ MIL

PROGRAMA	OBJETIVO	AÇÃO	PRODUTO	UNIDADE DE MEDIDA	CUSTO UNIT LOA 2016	CUSTO UNIT RAP 2016	CUSTO UNIT (LOA+RAP) 2016	CUSTO UNIT LOA 2015	CUSTO UNIT RAP 2015	CUSTO UNIT (LOA+RAP) 2015	
2087 -- TRANSPORTE TERRESTRE	0130	20UB -- FISCALIZACAO DOS SERVICOS DE TRANSPORTE RODOVIARIO	001843 -- INSPECAO REALIZADA	000000001 -- UNIDADE	1	0	1	0	0	0	
		214E -- MANUTENCAO E OPERACAO DO SISTEMA DE FISCALIZACAO ELETRONICA	003544 -- SISTEMA MANTIDO	000000001 -- UNIDADE	0	0	0	0	0	0	0
		2907 -- FISCALIZACAO DA EXPLORACAO DA INFRAESTRUTURA RODOVIARIA	004021 -- VISTORIA REALIZADA	000000001 -- UNIDADE	56.694	0	0	56.694	0	0	0
		10IW -- CONSTRUCAO DE TRECHO RODOVIARIO - ITACARAMBI - DIVISA MG/BA	003741 -- TRECHO CONSTRUIDO	000000038 -- QUILOMETRO	0	0	0	0	0	0	0
		10KK -- CONSTRUCAO DE TRECHO RODOVIARIO - ENTRONCAMENTO BR-163/MT (S)	003741 -- TRECHO CONSTRUIDO	000000038 -- QUILOMETRO	0	0	0	0	0	0	0
		10KR -- CONSTRUCAO DE TRECHO RODOVIARIO - DIVISA PA/TO - ALTAMIRA -	003741 -- TRECHO CONSTRUIDO	000000038 -- QUILOMETRO	0	0	0	0	0	0	0
		10L7 -- CONSTRUCAO DE TRECHO RODOVIARIO - PORTO ALEGRE - ESTEIO - SA	003741 -- TRECHO CONSTRUIDO	000000038 -- QUILOMETRO	0	0	0	0	0	0	0
		110I -- CONSTRUCAO DE TRECHO RODOVIARIO - ALTAMIRA - RUOPOLIS - NA	003741 -- TRECHO CONSTRUIDO	000000038 -- QUILOMETRO	412.471	0	0	412.471	0	0	0
		110O -- CONSTRUCAO DA SEGUNDA PONTE SOBRE O RIO PARANA (BINACIONAL)	002368 -- OBRA EXECUTADA	000000089 -- PERCENTUAL DE EXECUCAO FISICA	0	0	0	0	0	0	0
		111D -- CONSTRUCAO DE TRECHO RODOVIARIO - ENTRONCAMENTO BR-163 (CAMP)	003741 -- TRECHO CONSTRUIDO	000000038 -- QUILOMETRO	0	0	0	0	0	0	0
		112N -- CONSTRUCAO DE PONTE SOBRE O RIO JAGUARAO (FRONTEIRA BRASIL/U)	002368 -- OBRA EXECUTADA	000000089 -- PERCENTUAL DE EXECUCAO FISICA	0	0	0	0	0	0	0
		113L -- CONSTRUCAO DE TRECHO RODOVIARIO - ENTRONCAMENTO BR-414 (COCA)	003741 -- TRECHO CONSTRUIDO	000000038 -- QUILOMETRO	0	0	0	0	0	0	0
		113Y -- CONSTRUCAO DE TRECHO RODOVIARIO - ENTRONCAMENTO BR-364 - ENT	003741 -- TRECHO CONSTRUIDO	000000038 -- QUILOMETRO	0	0	0	0	0	0	0
		11VA -- CONSTRUCAO DE TRECHO RODOVIARIO - DIVISA PA/MT - RIBEIRAO CA	003741 -- TRECHO CONSTRUIDO	000000038 -- QUILOMETRO	36.691	0	0	36.691	0	0	0
		1248 -- CONSTRUCAO DE TRECHO RODOVIARIO - MANAUS - DIVISA AM/RO - NA	003741 -- TRECHO CONSTRUIDO	000000038 -- QUILOMETRO	0	0	0	0	0	0	0
		126R -- CONSTRUCAO DE PONTE INTERNACIONAL SOBRE O RIO OIAPOQUE (FRON	002368 -- OBRA EXECUTADA	000000089 -- PERCENTUAL DE EXECUCAO FISICA	0	0	0	0	0	0	0
		128W -- CONSTRUCAO DE TRECHO RODOVIARIO - CAMPO MOURAO - PALMITAL -	003741 -- TRECHO CONSTRUIDO	000000038 -- QUILOMETRO	0	0	0	0	0	0	0
12JG -- CONSTRUCAO DE TRECHO RODOVIARIO - ENTRONCAMENTO BA-460 - DIV	003741 -- TRECHO CONSTRUIDO	000000038 -- QUILOMETRO	0	0	0	0	0	0	0		
2087 -- TRANSPORTE TERRESTRE	0137										



PROGRAMA	OBJETIVO	AÇÃO	PRODUTO	UNIDADE DE MEDIDA	CUSTO UNIT LOA 2016	CUSTO UNIT RAP 2016	CUSTO UNIT (LOA+RAP) 2016	CUSTO UNIT LOA 2015	CUSTO UNIT RAP 2015	CUSTO UNIT (LOA+RAP) 2015	
2087 -- TRANSPORTE TERRESTRE	0137	130Z -- CONSTRUCAO DE TRECHO RODOVIARIO - ENTRONCAMENTO TO-020 (APAR	003741 -- TRECHO CONSTRUIDO	0000000038 -- QUILOMETRO	0	0	0	0	0	0	
		13SL -- CONSTRUCAO DE TRECHO RODOVIARIO - DIVISA PE/AL (INAJA) - ENT	003741 -- TRECHO CONSTRUIDO	0000000038 -- QUILOMETRO	0	0	0	0	0	0	
		13UW -- CONSTRUCAO DE ACESSO RODOVIARIO EM ILHOTA - NA BR-470/SC	003741 -- TRECHO CONSTRUIDO	0000000038 -- QUILOMETRO	0	0	0	0	0	0	
		13WQ -- CONSTRUCAO DE TRECHO RODOVIARIO - ENTRONCAMENTO MG-114 - MIN	003741 -- TRECHO CONSTRUIDO	0000000038 -- QUILOMETRO	0	0	0	0	0	0	
		13XG -- CONSTRUCAO DE TRECHO RODOVIARIO - DIVISA BA/MG (SALTO DA DIV	003741 -- TRECHO CONSTRUIDO	0000000038 -- QUILOMETRO	0	0	0	0	0	0	
		13XQ -- CONSTRUCAO DE TRECHO RODOVIARIO - DIVISA GO/MT - ENTRONCAMEN	003741 -- TRECHO CONSTRUIDO	0000000038 -- QUILOMETRO	0	0	0	0	0	0	
		13YK -- CONSTRUCAO DE TRECHO RODOVIARIO - LARANJAL DO JARI - ENTRONC	003741 -- TRECHO CONSTRUIDO	0000000038 -- QUILOMETRO	0	0	0	0	0	0	
		1418 -- CONSTRUCAO DE TRECHO RODOVIARIO - FERREIRA GOMES - OIAPOQUE	003741 -- TRECHO CONSTRUIDO	0000000038 -- QUILOMETRO	0	0	0	0	0	0	
		1422 -- CONSTRUCAO DE TRECHO RODOVIARIO - SENA MADUREIRA - CRUZEIRO	003741 -- TRECHO CONSTRUIDO	0000000038 -- QUILOMETRO	0	0	0	0	0	0	
		1490 -- CONSTRUCAO DE TRECHO RODOVIARIO - DIVISA MT/PA - SANTAREM -	003741 -- TRECHO CONSTRUIDO	0000000038 -- QUILOMETRO	599.989	599.989	0	599.989	0	0	0
		14PC -- CONSTRUCAO DA SEGUNDA PONTE SOBRE O RIO GUAIBA E ACESSOS - N	002368 -- OBRA EXECUTADA	0000000089 -- PERCENTUAL DE EXECUCAO FISICA	6.355.022	6.355.022	0	6.355.022	0	0	0
		14X1 -- CONSTRUCAO DE VIADUTO RODOVIARIO EM MACEIO (VIADUTO PRF) - N	002368 -- OBRA EXECUTADA	0000000089 -- PERCENTUAL DE EXECUCAO FISICA	0	0	0	0	0	0	0
		15C2 -- CONSTRUCAO DE TRECHO RODOVIARIO - ACESSO A CORACO DE JESUS	003741 -- TRECHO CONSTRUIDO	0000000038 -- QUILOMETRO	0	0	0	0	0	0	0
		15CI -- CONSTRUCAO DE ACESSO RODOVIARIO AO PATIO FERROVIARIO DE SAO	003741 -- TRECHO CONSTRUIDO	0000000038 -- QUILOMETRO	0	0	0	0	0	0	0
		15JO -- REALIZACAO DE OBRAS COMPLEMENTARES NO TRECHO RODOVIARIO - CO	002368 -- OBRA EXECUTADA	0000000089 -- PERCENTUAL DE EXECUCAO FISICA	0	0	0	0	0	0	0
		1C09 -- CONSTRUCAO DE TRECHO RODOVIARIO - SAO DESIDERIO - DIVISA BA/	003741 -- TRECHO CONSTRUIDO	0000000038 -- QUILOMETRO	0	0	0	0	0	0	0
		1D02 -- CONSTRUCAO DE PONTE SOBRE O RIO MADEIRA, NO DISTRITO DE ABUN	002368 -- OBRA EXECUTADA	0000000089 -- PERCENTUAL DE EXECUCAO FISICA	843.694	843.694	0	843.694	0	0	0
		5E15 -- CONSTRUCAO DE TRECHO RODOVIARIO - PEIXE - PARANA - TAGUATING	003741 -- TRECHO CONSTRUIDO	0000000038 -- QUILOMETRO	336.159	336.159	0	336.159	0	0	0
		7152 -- CONSTRUCAO DE TRECHO RODOVIARIO - ENTRONCAMENTO MG-170 (ILIC	003741 -- TRECHO CONSTRUIDO	0000000038 -- QUILOMETRO	0	0	0	0	0	0	0
		7242 -- CONSTRUCAO DE TRECHO RODOVIARIO - CANTA - NOVO PARAISO - NA	003741 -- TRECHO CONSTRUIDO	0000000038 -- QUILOMETRO	0	0	0	0	0	0	0

PROGRAMA	OBJETIVO	AÇÃO	PRODUTO	UNIDADE DE MEDIDA	CUSTO UNIT LOA 2016	CUSTO UNIT RAP 2016	CUSTO UNIT (LOA+RAP) 2016	CUSTO UNIT LOA 2015	CUSTO UNIT RAP 2015	CUSTO UNIT (LOA+RAP) 2015	
2087 -- TRANSPORTE TERRESTRE	0137	7441 -- CONSTRUCAO DE TRECHO RODOVIARIO - BERTOLINIA - ELISEU MARTIN	003741 -- TRECHO CONSTRUIDO	0000000038 -- QUILOMETRO	0	0	0	0	0	0	
		7474 -- CONSTRUCAO DE TRECHO RODOVIARIO - CARAVELAS - ENTRONCAMENTO	003741 -- TRECHO CONSTRUIDO	0000000038 -- QUILOMETRO	0	0	0	0	0	0	
		7E79 -- CONSTRUCAO DE TRECHO RODOVIARIO - URUACU - DIVISA GO/MT - NA	003741 -- TRECHO CONSTRUIDO	0000000038 -- QUILOMETRO	0	0	0	0	0	0	
		7E87 -- CONSTRUCAO DE TRECHO RODOVIARIO - ENTRONCAMENTO BR-153 - DIV	003741 -- TRECHO CONSTRUIDO	0000000038 -- QUILOMETRO	0	0	0	0	0	0	
		7F51 -- CONSTRUCAO DE TRECHO RODOVIARIO - DIVISA PI/BA - DIVISA BA/S	003741 -- TRECHO CONSTRUIDO	0000000038 -- QUILOMETRO	4.410.072	0	0	4.410.072	0	0	0
		7G16 -- CONSTRUCAO DE TRECHO RODOVIARIO - ENTRONCAMENTO BR-040 - ENT	003741 -- TRECHO CONSTRUIDO	0000000038 -- QUILOMETRO	0	0	0	0	0	0	0
		7K18 -- CONSTRUCAO DE PONTE SOBRE O RIO PARANA - TRES LAGOAS (MS) -	002368 -- OBRA EXECUTADA	0000000089 -- PERCENTUAL DE EXECUCAO FISICA	182.799	0	0	182.799	0	0	0
		7K23 -- CONSTRUCAO DE TRECHO RODOVIARIO - PORTO CAMARGO - CAMPO MOUR	003741 -- TRECHO CONSTRUIDO	0000000038 -- QUILOMETRO	407.358	0	0	407.358	0	0	0
		7L92 -- CONSTRUCAO DE PONTE SOBRE O RIO ARAGUAIA EM XAMBIOIA - NA BR-	002368 -- OBRA EXECUTADA	0000000089 -- PERCENTUAL DE EXECUCAO FISICA	0	0	0	0	0	0	0
		7M32 -- CONSTRUCAO DE TRECHO RODOVIARIO - PIANCO - NOVA OLINDA - NA	003741 -- TRECHO CONSTRUIDO	0000000038 -- QUILOMETRO	0	0	0	0	0	0	0
		7M81 -- CONSTRUCAO DE TRECHO RODOVIARIO - PATOS DE MINAS - APAXA - D	003741 -- TRECHO CONSTRUIDO	0000000038 -- QUILOMETRO	0	0	0	0	0	0	0
		7N22 -- CONSTRUCAO DE TRECHO RODOVIARIO - DIVISA BA/PI - DIVISA PI/M	003741 -- TRECHO CONSTRUIDO	0000000038 -- QUILOMETRO	41.804	0	0	41.804	0	0	0
		7N85 -- CONSTRUCAO DE TRECHO RODOVIARIO - TIMBE DO SUL - DIVISA SC/R	003741 -- TRECHO CONSTRUIDO	0000000038 -- QUILOMETRO	0	0	0	0	0	0	0
		7P68 -- CONSTRUCAO DE VIADUTO RODOVIARIO EM JEQUIE - NA BR-330/BA	002368 -- OBRA EXECUTADA	0000000015 -- PERCENTUAL	0	0	0	0	0	0	0
		7S57 -- CONSTRUCAO DE TRECHO RODOVIARIO - ENTRONCAMENTO BR-163 (RIO	003741 -- TRECHO CONSTRUIDO	0000000038 -- QUILOMETRO	0	0	0	0	0	0	0
		7S59 -- CONSTRUCAO DE TRECHO RODOVIARIO - ENTRONCAMENTO BR-364 - ENT	003741 -- TRECHO CONSTRUIDO	0000000038 -- QUILOMETRO	0	0	0	0	0	0	0
		7S62 -- CONSTRUCAO DE TRECHO RODOVIARIO - VISEU - BRAGANCA - NA BR-3	003741 -- TRECHO CONSTRUIDO	0000000038 -- QUILOMETRO	0	0	0	0	0	0	0
		7S97 -- CONSTRUCAO DE CONTORNO RODOVIARIO - NO MUNICIPIO DE BRASILEI	003741 -- TRECHO CONSTRUIDO	0000000038 -- QUILOMETRO	0	0	0	0	0	0	0
		7T74 -- CONSTRUCAO DE TRECHO RODOVIARIO - DIVISA ES/MG - ENTRONCAMEN	003741 -- TRECHO CONSTRUIDO	0000000038 -- QUILOMETRO	0	0	0	0	0	0	0
		7T97 -- CONSTRUCAO DE TRECHO RODOVIARIO - CASTANHEIRA - COLNIZA - NA	003741 -- TRECHO CONSTRUIDO	0000000038 -- QUILOMETRO	0	0	0	0	0	0	0
7U21 -- CONSTRUCAO DE TRECHO RODOVIARIO - ENTRONCAMENTO CE-040 - PON	003741 -- TRECHO CONSTRUIDO	0000000038 -- QUILOMETRO	9.966.667	0	0	9.966.667	0	0	0		

PROGRAMA	OBJETIVO	AÇÃO	PRODUTO	UNIDADE DE MEDIDA	CUSTO UNIT LOA 2016	CUSTO UNIT RAP 2016	CUSTO UNIT (LOA+RAP) 2016	CUSTO UNIT LOA 2015	CUSTO UNIT RAP 2015	CUSTO UNIT (LOA+RAP) 2015
2087 -- TRANSPORTE TERRESTRE	0137	7V00 -- CONSTRUCAO DE TRECHO RODOVIARIO - ENTRONCAMENTO BR-316 (INIC)	003741 -- TRECHO CONSTRUIDO	0000000038 -- QUILOMETRO	0	0	0	0	0	0
		7V19 -- CONSTRUCAO DE TRECHO RODOVIARIO - ENTRONCAMENTO BR-135/BA-59	003741 -- TRECHO CONSTRUIDO	0000000038 -- QUILOMETRO	0	0	0	0	0	0
		7V33 -- CONSTRUCAO DA PONTE INTERNACIONAL BRASIL/BOLIVIA EM GUAJARA-	002368 -- OBRA EXECUTADA	0000000089 -- PERCENTUAL DE EXECUCAO FISICA	0	0	0	0	0	0
		7W70 -- CONSTRUCAO DE VIADUTO RODOVIARIO NOS MUNICIPIOS DE NATAL E P	002355 -- OBRA CONCLUIDA	0000000015 -- PERCENTUAL	0	0	0	0	0	0
		7W76 -- CONSTRUCAO DE TRECHO RODOVIARIO - TRECHO JABOTAO DOS GUARAR	003741 -- TRECHO CONSTRUIDO	0000000038 -- QUILOMETRO	0	0	0	0	0	0
		7W79 -- CONSTRUCAO DE TRECHO RODOVIARIO - TRECHO CAROEBE - JATAPU -	003738 -- TRECHO ADEQUADO	0000000038 -- QUILOMETRO	0	0	0	0	0	0
		10MK -- DESAPROPRIACAO DE AREA PARA CONSTRUCAO DA FERROVIA TRANSNORD	003816 -- UNIDADE CADASTRADA	0000000001 -- UNIDADE	13.728	0	0	13.728	0	0
		116E -- CONSTRUCAO DA FERROVIA NORTE-SUL - ANAPOLIS/GO - URUACU/GO -	003741 -- TRECHO CONSTRUIDO	0000000038 -- QUILOMETRO	4.192.462	0	0	4.192.462	0	0
		116X -- CONSTRUCAO DA FERROVIA NORTE-SUL - PALMAS/TO - URUACU/GO - E	003741 -- TRECHO CONSTRUIDO	0000000038 -- QUILOMETRO	5.852.789	0	0	5.852.789	0	0
		11ZD -- CONSTRUCAO DA FERROVIA NORTE-SUL - OUROESTE/SP - ESTRELA D'OU	003741 -- TRECHO CONSTRUIDO	0000000038 -- QUILOMETRO	7.920.552	0	0	7.920.552	0	0
2087 -- TRANSPORTE TERRESTRE	0141	11ZE -- CONSTRUCAO DA FERROVIA DE INTEGRACAO OESTE-LESTE - ILHEUS/BA	003741 -- TRECHO CONSTRUIDO	0000000038 -- QUILOMETRO	3.493.059	0	3.493.059	0	0	
		11ZH -- CONSTRUCAO DA FERROVIA NORTE-SUL - OUROVERDE DE GOIAS/GO - S	003741 -- TRECHO CONSTRUIDO	0000000038 -- QUILOMETRO	4.439.065	0	4.439.065	0	0	
		11ZI -- CONSTRUCAO DA FERROVIA NORTE-SUL - SANTA VITORIA/MG - ITURAM	003741 -- TRECHO CONSTRUIDO	0000000038 -- QUILOMETRO	5.900.959	0	0	5.900.959	0	
		11ZT -- FERROVIA TRANSNORDESTINA - PARTICIPACAO DA UNIAO - EF-232	002993 -- PROJETO APOIADO	0000000015 -- PERCENTUAL	8.235.294	0	0	8.235.294	0	
		124G -- CONSTRUCAO DA FERROVIA DE INTEGRACAO OESTE-LESTE - CAETITE/B	003741 -- TRECHO CONSTRUIDO	0000000038 -- QUILOMETRO	3.865.622	0	0	3.865.622	0	
		14X6 -- RECUPERACAO DE AREAS DEGRADADAS - FERROVIA NORTE-SUL - EF-15	004131 -- AREA RECUPERADA	0000000089 -- PERCENTUAL DE EXECUCAO FISICA	0	0	0	0	0	
		5E83 -- CONSTRUCAO DA FERROVIA NORTE-SUL - AGUIARNOPOLIS/TO - PALMAS	003741 -- TRECHO CONSTRUIDO	0000000038 -- QUILOMETRO	0	0	0	0	0	
		7526 -- CONSTRUCAO DE TRECHO FERROVIARIO - TRECHO MARACAJU (MS) - CA	003741 -- TRECHO CONSTRUIDO	0000000038 -- QUILOMETRO	0	0	0	0	0	
		7V58 -- CONSTRUCAO DA FERROVIA DO PANTANAL (EF-267) - PANORAMA (SP)	003741 -- TRECHO CONSTRUIDO	0000000038 -- QUILOMETRO	0	0	0	0	0	

PROGRAMA	OBJETIVO	AÇÃO	PRODUTO	UNIDADE DE MEDIDA	CUSTO UNIT LOA 2016	CUSTO UNIT RAP 2016	CUSTO UNIT (LOA+RAP) 2016	CUSTO UNIT LOA 2015	CUSTO UNIT RAP 2015	CUSTO UNIT (LOA+RAP) 2015		
2087 -- TRANSPORTE TERRESTRE	0280	108X -- IMPLANTACAO DE POSTOS DE PESAGEM	002779 -- POSTO IMPLANTADO	0000000001 -- UNIDADE	0	0	0	0	0	0		
		2036 -- CONTROLE DE VELOCIDADE NA MALHA RODOVIARIA FEDERAL	002730 -- PONTO DE CONTROLE MANTIDO	0000000001 -- UNIDADE	54.758	0	54.758	0	0	0	0	
		20V1 -- MANUTENCAO DE TRECHOS RODOVIARIOS NA REGIAO CENTRO-OESTE	003749 -- TRECHO MANTIDO	0000000038 -- QUILOMETRO	37.642	0	37.642	0	0	0	0	
		20VJ -- MANUTENCAO DE TRECHOS RODOVIARIOS NA REGIAO NORDESTE	003749 -- TRECHO MANTIDO	0000000038 -- QUILOMETRO	29.699	0	29.699	0	0	0	0	
		20VK -- MANUTENCAO DE TRECHOS RODOVIARIOS NA REGIAO NORTE	003749 -- TRECHO MANTIDO	0000000038 -- QUILOMETRO	49.937	0	49.937	0	0	0	0	
		20VL -- MANUTENCAO DE TRECHOS RODOVIARIOS NA REGIAO SUDESTE	003749 -- TRECHO MANTIDO	0000000038 -- QUILOMETRO	39.626	0	39.626	0	0	0	0	
		20VM -- MANUTENCAO DE TRECHOS RODOVIARIOS NA REGIAO SUL	003749 -- TRECHO MANTIDO	0000000038 -- QUILOMETRO	47.447	0	47.447	0	0	0	0	
		2325 -- OPERACAO DO SISTEMA DE PESAGEM DE VEICULOS	002784 -- POSTO MANTIDO	0000000001 -- UNIDADE	0	0	0	0	0	0	0	
		4482 -- JULGAMENTO DE RECURSOS ADMINISTRATIVOS A MULTAS DE TRANSITO	003153 -- RECURSO JULGADO	0000000001 -- UNIDADE	44	44	0	44	0	0	0	0
		7W01 -- ADEQUACAO DE TRECHO RODOVIARIO - JOACABA - SAO MIGUEL DO OES	003738 -- TRECHO ADEQUADO	0000000038 -- QUILOMETRO	0	0	0	0	0	0	0	0
		20LJ -- MANUTENCAO E OPERACAO DA MALHA FERROVIARIA FEDERAL	002044 -- MANUTENCAO REALIZADA	0000000038 -- QUILOMETRO	14.253	0	14.253	0	0	0	0	0
		2348 -- FISCALIZACAO DA EXPLORACAO DA INFRAESTRUTURA FERROVIARIA	001843 -- INSPECAO REALIZADA	0000000001 -- UNIDADE	28.522	0	28.522	0	0	0	0	0
		869U -- FISCALIZACAO DE BENS OPERACIONAIS E GESTAO DOS CONTRATOS DE	000439 -- BEM FISCALIZADO	0000000015 -- PERCENTUAL	11.726	0	11.726	0	0	0	0	0

DEMONSTRATIVO DE EFICÁCIA. (ANEXO III)  
R\$MIL

PROGRAMA	OBJETIVO	AÇÃO	PRODUTO	UNIDADE DE MEDIDA	IDC - EFICÁCIA	EFICÁCIA	QTDE. META ATUAL 2016	QTDE. REALIZADA (LOA) 2016
2072 -- TRANSPORTE FERROVIÁRIO	0141	10MK -- DESAPROPRIACAO DE AREA PARA CONSTRUCAO DA FERROVIA TRANSNORD	003816 -- UNIDADE CADASTRADA	000000001 -- UNIDADE	DADOS INSUFICIENTES	DADOS INSUFICIENTES	0	0
		116E -- CONSTRUCAO DA FERROVIA NORTE-SUL - ANAPOLIS/GO - URUACU/GO -	003741 -- TRECHO CONSTRUIDO	000000038 -- QUILOMETRO	DADOS INSUFICIENTES	DADOS INSUFICIENTES	0	0
		116X -- CONSTRUCAO DA FERROVIA NORTE-SUL - PALMAS/TO - URUACU/GO - E	003741 -- TRECHO CONSTRUIDO	000000038 -- QUILOMETRO	DADOS INSUFICIENTES	DADOS INSUFICIENTES	0	0
		11ZD -- CONSTRUCAO DA FERROVIA NORTE-SUL - OUROESTE/SP - ESTRELA D'O	003741 -- TRECHO CONSTRUIDO	000000038 -- QUILOMETRO	DADOS INSUFICIENTES	DADOS INSUFICIENTES	0	0
		11ZE -- CONSTRUCAO DA FERROVIA DE INTEGRACAO OESTE-LESTE - ILHEUS/BA	003741 -- TRECHO CONSTRUIDO	000000038 -- QUILOMETRO	DADOS INSUFICIENTES	DADOS INSUFICIENTES	0	0
		11ZH -- CONSTRUCAO DA FERROVIA NORTE-SUL - OUROVERDE DE GOIAS/GO - S	003741 -- TRECHO CONSTRUIDO	000000038 -- QUILOMETRO	DADOS INSUFICIENTES	DADOS INSUFICIENTES	0	0
		11ZI -- CONSTRUCAO DA FERROVIA NORTE-SUL - SANTA VITORIA/MG - ITURAM	003741 -- TRECHO CONSTRUIDO	000000038 -- QUILOMETRO	DADOS INSUFICIENTES	DADOS INSUFICIENTES	0	0
		11ZT -- FERROVIA TRANSNORDESTINA - PARTICIPACAO DA UNIAO - EF-232	002993 -- PROJETO APOIADO	000000015 -- PERCENTUAL	DADOS INSUFICIENTES	DADOS INSUFICIENTES	0	0
		124G -- CONSTRUCAO DA FERROVIA DE INTEGRACAO OESTE-LESTE - CAETITE/B	003741 -- TRECHO CONSTRUIDO	000000038 -- QUILOMETRO	DADOS INSUFICIENTES	DADOS INSUFICIENTES	0	0
		14X6 -- RECUPERACAO DE AREAS DEGRADADAS - FERROVIA NORTE-SUL - EF-15	004131 -- AREA RECUPERADA	000000089 -- PERCENTUAL DE EXECUCAO FISICA	DADOS INSUFICIENTES	DADOS INSUFICIENTES	0	0
		5E83 -- CONSTRUCAO DA FERROVIA NORTE-SUL - AGUIARNOPOLIS/TO - PALMAS	003741 -- TRECHO CONSTRUIDO	000000038 -- QUILOMETRO	DADOS INSUFICIENTES	DADOS INSUFICIENTES	0	0
		7V58 -- CONSTRUCAO DA FERROVIA DO PANTANAL (EF-267) - PANORAMA (SP)	003741 -- TRECHO CONSTRUIDO	000000038 -- QUILOMETRO	DADOS INSUFICIENTES	DADOS INSUFICIENTES	0	0
		7V80 -- CONSTRUCAO DA FERROVIA TRANSCONTINENTAL (EF-354) - SAPEZAL/M	-9 -- NAO SE APLICA	-9 -- NAO SE APLICA	DADOS INSUFICIENTES	DADOS INSUFICIENTES	0	0
	1002	2348 -- FISCALIZACAO DA EXPLORACAO DA INFRAESTRUTURA FERROVIARIA	001843 -- INSPECAO REALIZADA	000000001 -- UNIDADE	DADOS INSUFICIENTES	DADOS INSUFICIENTES	0	0

Não será possível avaliar a eficácia das ações vinculadas ao Programa Transporte Ferroviário – Programa 2072, visto que esse Programa foi extinto com a elaboração do Plano Plurianual – PPA 2016-2019.

PROGRAMA	OBJETIVO	AÇÃO	PRODUTO	UNIDADE DE MEDIDA	IDC - EFICÁCIA	EFICÁCIA	QTDE. META ATUAL 2016	QTDE. REALIZADA (LOA) 2016
2075 -- TRANSPORTE RODOVIÁRIO	0130	2907 -- FISCALIZACAO DA EXPLORACAO DA INFRAESTRUTURA RODOVIARIA	004021 -- VISTORIA REALIZADA	000000001 -- UNIDADE	DADOS INSUFICIENTES	DADOS INSUFICIENTES	0	0
	0137	10IW -- CONSTRUCAO DE TRECHO RODOVIARIO - ITACARAMBI - DIVISA MG/BA	003741 -- TRECHO CONSTRUIDO	000000038 -- QUILOMETRO	DADOS INSUFICIENTES	DADOS INSUFICIENTES	0	0
		10KK -- CONSTRUCAO DE TRECHO RODOVIARIO - ENTRONCAMENTO BR-163/MT (S)	003741 -- TRECHO CONSTRUIDO	000000038 -- QUILOMETRO	DADOS INSUFICIENTES	DADOS INSUFICIENTES	0	0
		10L7 -- CONSTRUCAO DE TRECHO RODOVIARIO - PORTO ALEGRE - ESTEIO - SA	003741 -- TRECHO CONSTRUIDO	000000038 -- QUILOMETRO	DADOS INSUFICIENTES	DADOS INSUFICIENTES	0	0
		111J -- CONSTRUCAO DE TRECHO RODOVIARIO - ENTRONCAMENTO RN-078 - DIV	003741 -- TRECHO CONSTRUIDO	000000038 -- QUILOMETRO	DADOS INSUFICIENTES	DADOS INSUFICIENTES	0	0
		113L -- CONSTRUCAO DE TRECHO RODOVIARIO - ENTRONCAMENTO BR-414 (COCA)	003741 -- TRECHO CONSTRUIDO	000000038 -- QUILOMETRO	DADOS INSUFICIENTES	DADOS INSUFICIENTES	0	0
		11VA -- CONSTRUCAO DE TRECHO RODOVIARIO - DIVISA PA/MT - RIBEIRAO CA	003741 -- TRECHO CONSTRUIDO	000000038 -- QUILOMETRO	DADOS INSUFICIENTES	DADOS INSUFICIENTES	0	0
		128W -- CONSTRUCAO DE TRECHO RODOVIARIO - CAMPO MOURAO - PALMITAL -	003741 -- TRECHO CONSTRUIDO	000000038 -- QUILOMETRO	DADOS INSUFICIENTES	DADOS INSUFICIENTES	0	0
		12JG -- CONSTRUCAO DE TRECHO RODOVIARIO - ENTRONCAMENTO BA-460 - DIV	003741 -- TRECHO CONSTRUIDO	000000038 -- QUILOMETRO	DADOS INSUFICIENTES	DADOS INSUFICIENTES	0	0
		12JW -- CONSTRUCAO DE TRECHO RODOVIARIO - ENTRONCAMENTO BR-376 - ENT	003741 -- TRECHO CONSTRUIDO	000000038 -- QUILOMETRO	DADOS INSUFICIENTES	DADOS INSUFICIENTES	0	0
		13OZ -- CONSTRUCAO DE TRECHO RODOVIARIO - ENTRONCAMENTO TO-020 (APAR	003741 -- TRECHO CONSTRUIDO	000000038 -- QUILOMETRO	DADOS INSUFICIENTES	DADOS INSUFICIENTES	0	0

PROGRAMA	OBJETIVO	AÇÃO	PRODUTO	UNIDADE DE MEDIDA	IDC - EFICÁCIA	EFICÁCIA	QTDE. META ATUAL 2016	QTDE. REALIZADA (LOA) 2016
2075 -- TRANSPORTE RODOVIARIO	0137	13SL -- CONSTRUCAO DE TRECHO RODOVIARIO - DIVISA PE/AL (INAJA) - ENT	003741 -- TRECHO CONSTRUIDO	0000000038 -- QUILOMETRO	DADOS INSUFICIENTES	DADOS INSUFICIENTES	0	0
		13UW -- CONSTRUCAO DE ACESSO RODOVIARIO EM ILHOTA - NA BR-470/SC	003741 -- TRECHO CONSTRUIDO	0000000038 -- QUILOMETRO	DADOS INSUFICIENTES	DADOS INSUFICIENTES	0	0
		13WQ -- CONSTRUCAO DE TRECHO RODOVIARIO - ENTRONCAMENTO MG-114 - MIN	003741 -- TRECHO CONSTRUIDO	0000000038 -- QUILOMETRO	DADOS INSUFICIENTES	DADOS INSUFICIENTES	0	0
		13XG -- CONSTRUCAO DE TRECHO RODOVIARIO - DIVISA BA/MG (SALTO DA DIV	003741 -- TRECHO CONSTRUIDO	0000000038 -- QUILOMETRO	DADOS INSUFICIENTES	DADOS INSUFICIENTES	0	0
		13XQ -- CONSTRUCAO DE TRECHO RODOVIARIO - DIVISA GO/MT - ENTRONCAMEN	003741 -- TRECHO CONSTRUIDO	0000000038 -- QUILOMETRO	DADOS INSUFICIENTES	DADOS INSUFICIENTES	0	0
		13YK -- CONSTRUCAO DE TRECHO RODOVIARIO - LARANJAL DO JARI - ENTRONC	003741 -- TRECHO CONSTRUIDO	0000000038 -- QUILOMETRO	DADOS INSUFICIENTES	DADOS INSUFICIENTES	0	0
		1490 -- CONSTRUCAO DE TRECHO RODOVIARIO - DIVISA MT/PA - SANTAREM -	003741 -- TRECHO CONSTRUIDO	0000000038 -- QUILOMETRO	DADOS INSUFICIENTES	DADOS INSUFICIENTES	0	0
		14YA -- CONSTRUCAO DO CONTORNO NORTE DA REGIAO METROPOLITANA DE PORT	000843 -- CONTORNO CONSTRUIDO	0000000038 -- QUILOMETRO	DADOS INSUFICIENTES	DADOS INSUFICIENTES	0	0
		14YB -- CONSTRUCAO DE TRECHO RODOVIARIO - SANTA MARIA - SANTO ANGELO	003741 -- TRECHO CONSTRUIDO	0000000038 -- QUILOMETRO	DADOS INSUFICIENTES	DADOS INSUFICIENTES	0	0
		15C2 -- CONSTRUCAO DE TRECHO RODOVIARIO - ACESSO A CORACA DE JESUS	003741 -- TRECHO CONSTRUIDO	0000000038 -- QUILOMETRO	DADOS INSUFICIENTES	DADOS INSUFICIENTES	0	0
		15CI -- CONSTRUCAO DE ACESSO RODOVIARIO AO PATIO FERROVIARIO DE SAO	003741 -- TRECHO CONSTRUIDO	0000000038 -- QUILOMETRO	DADOS INSUFICIENTES	DADOS INSUFICIENTES	0	0
		15CK -- CONSTRUCAO DE ACESSO RODOVIARIO AO PATIO FERROVIARIO DE ELIS	003741 -- TRECHO CONSTRUIDO	0000000038 -- QUILOMETRO	DADOS INSUFICIENTES	DADOS INSUFICIENTES	0	0
		15CL -- CONSTRUCAO DE TRECHO RODOVIARIO - PONTE DO BATE ESTACA - INI	003741 -- TRECHO CONSTRUIDO	0000000038 -- QUILOMETRO	DADOS INSUFICIENTES	DADOS INSUFICIENTES	0	0
		1B99 -- CONSTRUCAO DE TRECHO RODOVIARIO - DIVISA BA/PI - SAO RAIMUND	003753 -- TRECHO PAVIMENTADO	0000000038 -- QUILOMETRO	DADOS INSUFICIENTES	DADOS INSUFICIENTES	0	0
		1C09 -- CONSTRUCAO DE TRECHO RODOVIARIO - SAO DESIDERIO - DIVISA BA/	003741 -- TRECHO CONSTRUIDO	0000000038 -- QUILOMETRO	DADOS INSUFICIENTES	DADOS INSUFICIENTES	0	0
		1D70 -- CONSTRUCAO DE TRECHO RODOVIARIO - VENTANIA - ALTO DO AMPARO	003741 -- TRECHO CONSTRUIDO	0000000038 -- QUILOMETRO	DADOS INSUFICIENTES	DADOS INSUFICIENTES	0	0
		5E15 -- CONSTRUCAO DE TRECHO RODOVIARIO - PEIXE - PARANA - TAGUATING	003741 -- TRECHO CONSTRUIDO	0000000038 -- QUILOMETRO	DADOS INSUFICIENTES	DADOS INSUFICIENTES	0	0
		7152 -- CONSTRUCAO DE TRECHO RODOVIARIO - ENTRONCAMENTO MG-170 (ILIC	003741 -- TRECHO CONSTRUIDO	0000000038 -- QUILOMETRO	DADOS INSUFICIENTES	DADOS INSUFICIENTES	0	0
		7441 -- CONSTRUCAO DE TRECHO RODOVIARIO - BERTOLINIA - ELISEU MARTIN	003741 -- TRECHO CONSTRUIDO	0000000038 -- QUILOMETRO	DADOS INSUFICIENTES	DADOS INSUFICIENTES	0	0
		7474 -- CONSTRUCAO DE TRECHO RODOVIARIO - CARAVELAS - ENTRONCAMENTO	003741 -- TRECHO CONSTRUIDO	0000000038 -- QUILOMETRO	DADOS INSUFICIENTES	DADOS INSUFICIENTES	0	0
		7E79 -- CONSTRUCAO DE TRECHO RODOVIARIO - URUACU - DIVISA GO/MT - NA	003741 -- TRECHO CONSTRUIDO	0000000038 -- QUILOMETRO	DADOS INSUFICIENTES	DADOS INSUFICIENTES	0	0
		7E87 -- CONSTRUCAO DE TRECHO RODOVIARIO - ENTRONCAMENTO BR-153 - DIV	003741 -- TRECHO CONSTRUIDO	0000000038 -- QUILOMETRO	DADOS INSUFICIENTES	DADOS INSUFICIENTES	0	0
		7F51 -- CONSTRUCAO DE TRECHO RODOVIARIO - DIVISA PI/BA - DIVISA BA/S	003741 -- TRECHO CONSTRUIDO	0000000038 -- QUILOMETRO	DADOS INSUFICIENTES	DADOS INSUFICIENTES	0	0
		7G16 -- CONSTRUCAO DE TRECHO RODOVIARIO - ENTRONCAMENTO BR-040 - ENT	003741 -- TRECHO CONSTRUIDO	0000000038 -- QUILOMETRO	DADOS INSUFICIENTES	DADOS INSUFICIENTES	0	0
		7H16 -- CONSTRUCAO DE TRECHO RODOVIARIO - ITARANA - AFONSO CLAUDIO -	003741 -- TRECHO CONSTRUIDO	0000000038 -- QUILOMETRO	DADOS INSUFICIENTES	DADOS INSUFICIENTES	0	0
		7J39 -- CONSTRUCAO DE TRECHO RODOVIARIO - UIRAUNA - POCO DANTAS - NA	003753 -- TRECHO PAVIMENTADO	0000000038 -- QUILOMETRO	DADOS INSUFICIENTES	DADOS INSUFICIENTES	0	0
		7K23 -- CONSTRUCAO DE TRECHO RODOVIARIO - PORTO CAMARGO - CAMPO MOUR	003741 -- TRECHO CONSTRUIDO	0000000038 -- QUILOMETRO	DADOS INSUFICIENTES	DADOS INSUFICIENTES	0	0
		7M32 -- CONSTRUCAO DE TRECHO RODOVIARIO - PIANCO - NOVA OLINDA - NA	003741 -- TRECHO CONSTRUIDO	0000000038 -- QUILOMETRO	DADOS INSUFICIENTES	DADOS INSUFICIENTES	0	0
		7M66 -- CONSTRUCAO DE TRECHO RODOVIARIO - DIVISA RS/SC - BOM JESUS -	003741 -- TRECHO CONSTRUIDO	0000000038 -- QUILOMETRO	DADOS INSUFICIENTES	DADOS INSUFICIENTES	0	0
		7M81 -- CONSTRUCAO DE TRECHO RODOVIARIO - PATOS DE MINAS - ARAXA - D	003741 -- TRECHO CONSTRUIDO	0000000038 -- QUILOMETRO	DADOS INSUFICIENTES	DADOS INSUFICIENTES	0	0
7N22 -- CONSTRUCAO DE TRECHO RODOVIARIO - DIVISA BA/PI - DIVISA PI/M	003741 -- TRECHO CONSTRUIDO	0000000038 -- QUILOMETRO	DADOS INSUFICIENTES	DADOS INSUFICIENTES	0	0		
7N85 -- CONSTRUCAO DE TRECHO RODOVIARIO - TIMBE DO SUL - DIVISA SC/R	003741 -- TRECHO CONSTRUIDO	0000000038 -- QUILOMETRO	DADOS INSUFICIENTES	DADOS INSUFICIENTES	0	0		

PROGRAMA	OBJETIVO	AÇÃO	PRODUTO	UNIDADE DE MEDIDA	IDC - EFICÁCIA	EFICÁCIA	QTDE. META ATUAL 2016	QTDE. REALIZADA (LOA) 2016
2075 -- TRANSPORTE RODOVIÁRIO	0137	7S57 -- CONSTRUCAO DE TRECHO RODOVIARIO - ENTRONCAMENTO BR-163 (RIO)	003741 -- TRECHO CONSTRUIDO	0000000038 -- QUILOMETRO	DADOS INSUFICIENTES	DADOS INSUFICIENTES	0	0
		7S59 -- CONSTRUCAO DE TRECHO RODOVIARIO - ENTRONCAMENTO BR-364 - ENT	003741 -- TRECHO CONSTRUIDO	0000000038 -- QUILOMETRO	DADOS INSUFICIENTES	DADOS INSUFICIENTES	0	0
		7T74 -- CONSTRUCAO DE TRECHO RODOVIARIO - DIVISA ES/MG - ENTRONCAMEN	003741 -- TRECHO CONSTRUIDO	0000000038 -- QUILOMETRO	DADOS INSUFICIENTES	DADOS INSUFICIENTES	0	0
		7T97 -- CONSTRUCAO DE TRECHO RODOVIARIO - CASTANHEIRA - COLNIZA - NA	003741 -- TRECHO CONSTRUIDO	0000000038 -- QUILOMETRO	DADOS INSUFICIENTES	DADOS INSUFICIENTES	0	0
		7U21 -- CONSTRUCAO DE TRECHO RODOVIARIO - ENTRONCAMENTO CE-040 - PON	003741 -- TRECHO CONSTRUIDO	0000000038 -- QUILOMETRO	DADOS INSUFICIENTES	DADOS INSUFICIENTES	0	0
		7V00 -- CONSTRUCAO DE TRECHO RODOVIARIO - ENTRONCAMENTO BR-316 (INIC	003741 -- TRECHO CONSTRUIDO	0000000038 -- QUILOMETRO	DADOS INSUFICIENTES	DADOS INSUFICIENTES	0	0
		7V07 -- CONSTRUCAO DE TRECHO RODOVIARIO - ENTRONCAMENTO BR-406(A)/RN	-9 -- NAO SE APLICA	-9 -- NAO SE APLICA	DADOS INSUFICIENTES	DADOS INSUFICIENTES	0	0
		7V19 -- CONSTRUCAO DE TRECHO RODOVIARIO - ENTRONCAMENTO BR-135/BA-59	003741 -- TRECHO CONSTRUIDO	0000000038 -- QUILOMETRO	DADOS INSUFICIENTES	DADOS INSUFICIENTES	0	0
		7V84 -- CONSTRUCAO DE TRECHO RODOVIARIO - PEDRA BRANCA DO AMAPARI -	-9 -- NAO SE APLICA	-9 -- NAO SE APLICA	DADOS INSUFICIENTES	DADOS INSUFICIENTES	0	0
		7V87 -- CONSTRUCAO DE TRECHO RODOVIARIO - ENTRONCAMENTO BR-235/407/4	-9 -- NAO SE APLICA	-9 -- NAO SE APLICA	DADOS INSUFICIENTES	DADOS INSUFICIENTES	0	0
		7V88 -- CONSTRUCAO DE TRECHO RODOVIARIO - ENTRONCAMENTO BR-030/DISTR	-9 -- NAO SE APLICA	-9 -- NAO SE APLICA	DADOS INSUFICIENTES	DADOS INSUFICIENTES	0	0
		7V91 -- CONSTRUCAO DE TRECHO RODOVIARIO - PIRANGUCU - DIVISA MG/SP -	-9 -- NAO SE APLICA	-9 -- NAO SE APLICA	DADOS INSUFICIENTES	DADOS INSUFICIENTES	0	0
		7V99 -- CONSTRUCAO DE TRECHO RODOVIARIO - BONFIM - NORMANDIA - NA BR-	003741 -- TRECHO CONSTRUIDO	0000000038 -- QUILOMETRO	DADOS INSUFICIENTES	DADOS INSUFICIENTES	0	0
		7W04 -- CONSTRUCAO DE TRECHO RODOVIARIO - KM 0 (DIVISA PI/MA) - KM 1	003741 -- TRECHO CONSTRUIDO	0000000038 -- QUILOMETRO	DADOS INSUFICIENTES	DADOS INSUFICIENTES	0	0
	0280	108X -- IMPLANTACAO DE POSTOS DE PESAGEM	002779 -- POSTO IMPLANTADO	0000000001 -- UNIDADE	DADOS INSUFICIENTES	DADOS INSUFICIENTES	0	0
		2036 -- CONTROLE DE VELOCIDADE NA MALHA RODOVIARIA FEDERAL	002730 -- PONTO DE CONTROLE MANTIDO	0000000001 -- UNIDADE	DADOS INSUFICIENTES	DADOS INSUFICIENTES	0	0
		20UB -- FISCALIZACAO DOS SERVICOS DE TRANSPORTE RODOVIARIO	001843 -- INSPECAO REALIZADA	0000000001 -- UNIDADE	DADOS INSUFICIENTES	DADOS INSUFICIENTES	0	0
		214E -- MANUTENCAO E OPERACAO DO SISTEMA DE FISCALIZACAO ELETRONICA	003544 -- SISTEMA MANTIDO	0000000001 -- UNIDADE	DADOS INSUFICIENTES	DADOS INSUFICIENTES	0	0
		2325 -- OPERACAO DO SISTEMA DE PESAGEM DE VEICULOS	002784 -- POSTO MANTIDO	0000000001 -- UNIDADE	DADOS INSUFICIENTES	DADOS INSUFICIENTES	0	0
		4482 -- JULGAMENTO DE RECURSOS ADMINISTRATIVOS A MULTAS DE TRANSITO	003153 -- RECURSO JULGADO	0000000001 -- UNIDADE	DADOS INSUFICIENTES	DADOS INSUFICIENTES	0	0

Não será possível avaliar a eficácia das ações vinculadas ao Programa Transporte Rodoviário – Programa 2075, visto que esse Programa foi extinto com a elaboração do Plano Plurianual – PPA 2016-2019.



PROGRAMA	OBJETIVO	AÇÃO	PRODUTO	UNIDADE DE MEDIDA	IDC - EFICÁCIA	EFICÁCIA	QTDE. META ATUAL 2016	QTDE. REALIZADA (LOA) 2016	
2087 -- TRANSPORTE TERRESTRE	0130	20UB -- FISCALIZACAO DOS SERVICOS DE TRANSPORTE RODOVIARIO	001843 -- INSPECAO REALIZADA	0000000001 -- UNIDADE	1.31	EFICÁCIA EXCEDENTE	15.500.047	20.382.515	
		20UB - CABE DESTACAR QUE A META PARA O ANO DE 2016 É DEFINIDA EM 2015 QUANDO DA APROVAÇÃO DO PLANO ANUAL DE FISCALIZAÇÃO. A EFICÁCIA EXCEDENTE NA EXECUÇÃO DA META DEFINIDA PARA O ANO DE 2016 OCORREU PRINCIPALMENTE POR CONTA DA ENTRADA EM OPERAÇÃO NO ANO DE 2016 DE SETE NOVOS POSTOS DE PESAGEM VEICULAR QUE OCORREU APOS A DEFINIÇÃO DA REFERIDA META.							
		214E -- MANUTENCAO E OPERACAO DO SISTEMA DE FISCALIZACAO ELETRONICA	003544 -- SISTEMA MANTIDO	0000000001 -- UNIDADE	1.00	EFICAZ	1	1	
	2907 -- FISCALIZACAO DA EXPLORACAO DA INFRAESTRUTURA RODOVIARIA	004021 -- VISTORIA REALIZADA	0000000001 -- UNIDADE	0.82	EFICÁCIA CONTIDA	856	700		
	0137	10IW -- CONSTRUCAO DE TRECHO RODOVIARIO - ITACARAMBI - DIVISA MG/BA	003741 -- TRECHO CONSTRUIDO	0000000038 -- QUILOMETRO	0.00	INEFICAZ	2	0	
	10IW - OS SERVIÇOS FORAM PARALISADOS EM DEZEMBRO DE 2015 MOTIVADOS POR PROBLEMAS NA PEDREIRA INDICADA EM PROJETO, ONDE FOI CONSTATADA PRODUÇÃO INSUFICIENTE. FOI FEITA REVISÃO DE PROJETO EM FASE DE OBRAS E O CONTRATO FOI RETOMADO EM AGOSTO DE 2016.								
		10KK -- CONSTRUCAO DE TRECHO RODOVIARIO - ENTRONCAMENTO BR-163/MT(S)	003741 -- TRECHO CONSTRUIDO	0000000038 -- QUILOMETRO	0.00	INEFICAZ	19	0	
10KK - CONTRATO RDCI PARA EXECUÇÃO DE 8 (OITO) OAE EM FASE DE ELABORAÇÃO E APROVAÇÃO DE PROJETOS BÁSICOS E EXECUTIVOS. LOTE A (KM 486,32 - 575,23) TOTALIZANDO 88,91 KM, ORDEM DE INÍCIO EM JANEIRO/2016 APENAS PARA ELABORAÇÃO DOS PROJETOS BÁSICOS E EXECUTIVOS. LOTE B (KM 395,36 - 486,32) TOTALIZANDO 90,96 KM, ORDEM DE INÍCIO EM JANEIRO/2016 APENAS PARA ELABORAÇÃO DOS PROJETOS BÁSICOS E EXECUTIVOS. LOTE C (KM 291,98 - 395,36) TOTALIZANDO 103,38 KM, ORDEM DE INÍCIO EMITIDA EM JUNHO/2016 PARA ELABORAÇÃO DOS PROJETOS BÁSICOS E EXECUTIVOS. HOUE ATRASO NA ELABORAÇÃO DOS PROJETOS EM FUNÇÃO DA NÃO APROVAÇÃO PELA FUNAI DO PROJETO BÁSICO AMBIENTAL INDÍGENA (PBAI) E DO ESTUDO DE COMPONENTE INDÍGENA (ECI), TENDO COMO CONSEQUÊNCIA A NÃO EXECUÇÃO DA EXTENSÃO PREVISTA.									
		10KR -- CONSTRUCAO DE TRECHO RODOVIARIO - DIVISA PA/TO - ALTAMIRA -	003741 -- TRECHO CONSTRUIDO	0000000038 -- QUILOMETRO	0.00	INEFICAZ	10	0	
10KR - EMPREENDIMENTO NÃO PRIORIZADO EM 2016 EM FUNÇÃO DE ANÁLISE DE CONCESSÃO.									
		10L7 -- CONSTRUCAO DE TRECHO RODOVIARIO - PORTO ALEGRE - ESTEIO - SA	003741 -- TRECHO CONSTRUIDO	0000000038 -- QUILOMETRO	0.00	INEFICAZ	1	0	
10L7 - EMPREENDIMENTO CONCLUÍDO. A META É PARA PAGAMENTO DE SENTENÇAS JUDICIAIS DE ÁREAS DESAPROPRIADAS.									
		110I -- CONSTRUCAO DE TRECHO RODOVIARIO - ALTAMIRA - RUROPOLIS - NA	003741 -- TRECHO CONSTRUIDO	0000000038 -- QUILOMETRO	0.44	INEFICAZ	25	11	
110I - RESTRIÇÃO DE EXECUÇÃO DAS OBRAS POR PARTE DA FUNAI NO TRECHO DO KM 728,0 - 811,1.									
		110O -- CONSTRUCAO DA SEGUNDA PONTE SOBRE O RIO PARANA (BINACIONAL)	002368 -- OBRA EXECUTADA	0000000089 -- PERCENTUAL DE EXECUCAO FISICA	0.00	INEFICAZ	7	0	
110O - ENCONTRA-SE NA FASE DE ELABORAÇÃO DOS PROJETOS BÁSICO E EXECUTIVO.									
		111D -- CONSTRUCAO DE TRECHO RODOVIARIO - ENTRONCAMENTO BR-163 (CAMP)	003741 -- TRECHO CONSTRUIDO	0000000038 -- QUILOMETRO	0.00	INEFICAZ	1	0	
111D - LICITAÇÃO RDCI 104/2016 FOI FRACASSADA DEVIDO A APRESENTAÇÃO DE PROPOSTAS ACIMA DO ORÇAMENTO ESTIPULADO.									
		112N -- CONSTRUCAO DE PONTE SOBRE O RIO JAGUARAO (FRONTEIRA BRASIL/U	002368 -- OBRA EXECUTADA	0000000089 -- PERCENTUAL DE EXECUCAO FISICA	0.00	INEFICAZ	9	0	
112N - FALTA DE RECURSOS ORÇAMENTÁRIOS EM 2016 IMPEDIU A EXECUÇÃO FÍSICA PREVISTA.									
		113L -- CONSTRUCAO DE TRECHO RODOVIARIO - ENTRONCAMENTO BR-414 (COCA)	003741 -- TRECHO CONSTRUIDO	0000000038 -- QUILOMETRO	0.00	INEFICAZ	1	0	
113L - FALTA DE RECURSOS ORÇAMENTÁRIOS EM 2016 IMPEDIU A EXECUÇÃO FÍSICA PREVISTA.									
		113Y -- CONSTRUCAO DE TRECHO RODOVIARIO - ENTRONCAMENTO BR-364 - ENT	003741 -- TRECHO CONSTRUIDO	0000000038 -- QUILOMETRO	0.00	INEFICAZ	1	0	
113Y - AGUARDANDO RENOVAÇÃO DA LICENÇA DE INSTALAÇÃO PELO ÓRGÃO AMBIENTAL ESTADUAL (SEDAM).									
		11VA -- CONSTRUCAO DE TRECHO RODOVIARIO - DIVISA PA/MT - RIBEIRAO CA	003741 -- TRECHO CONSTRUIDO	0000000038 -- QUILOMETRO	9.00	EFICÁCIA EXCEDENTE	1	9	
11VA - Execução física realizada por meio de Convênio com o Governo do Estado, com repasse em exercícios anteriores.									
		1248 -- CONSTRUCAO DE TRECHO RODOVIARIO - MANAUS - DIVISA AM/RO - NA	003741 -- TRECHO CONSTRUIDO	0000000038 -- QUILOMETRO	0.00	INEFICAZ	9	0	
1248 - EMPREENDIMENTO EM FASE DE LICENCIAMENTO AMBIENTAL E CONTRATAÇÃO DE ECI/PBAI.									
		126R -- CONSTRUCAO DE PONTE INTERNACIONAL SOBRE O RIO OIAPOQUE (FRON	002368 -- OBRA EXECUTADA	0000000089 -- PERCENTUAL DE EXECUCAO FISICA	0.00	INEFICAZ	1	0	

PROGRAMA	OBJETIVO	AÇÃO	PRODUTO	UNIDADE DE MEDIDA	IDC - EFICÁCIA	EFICÁCIA	QTDE. META ATUAL 2016	QTDE. REALIZADA (LOA) 2016
		126R - CONSTRUÇÃO DA PONTE CONCLUÍDA. NÃO FOI CONCLUÍDA A EXECUÇÃO DO PÁTIO/ ESTACIONAMENTO ADUANEIRO DEVIDO A ATRASOS NA APROVAÇÃO DOS PROJETOS.						
		128W -- CONSTRUCAO DE TRECHO RODOVIARIO - CAMPO MOURAO - PALMITAL -	003741 -- TRECHO CONSTRUIDO	0000000038 -- QUILOMETRO	0.00	INEFICAZ	3	0
		128W - PROJETO BÁSICO EM ANÁLISE.						
		12JG -- CONSTRUCAO DE TRECHO RODOVIARIO - ENTRONCAMENTO BA-460 - DIV	003741 -- TRECHO CONSTRUIDO	0000000038 -- QUILOMETRO	0.00	INEFICAZ	5	0
		12JG - EMPREENDIMENTO COM EXECUÇÃO DE TERRAPLANAGEM.						
		13OZ -- CONSTRUCAO DE TRECHO RODOVIARIO - ENTRONCAMENTO TO-020 (APAR	003741 -- TRECHO CONSTRUIDO	0000000038 -- QUILOMETRO	0.00	INEFICAZ	5	0
		13OZ - EMPREENDIMENTO NÃO PRIORIZADO EM 2016.						
		13SL -- CONSTRUCAO DE TRECHO RODOVIARIO - DIVISA PE/AL (INAJA) - ENT	003741 -- TRECHO CONSTRUIDO	0000000038 -- QUILOMETRO	0.00	INEFICAZ	7	0
		13SL - CONTRATO EM FASE DE ELABORAÇÃO E APROVAÇÃO DO PROJETOS BÁSICOS E EXECUTIVOS						
		13UW -- CONSTRUCAO DE ACESSO RODOVIARIO EM ILHOTA - NA BR-470/SC	003741 -- TRECHO CONSTRUIDO	0000000038 -- QUILOMETRO	0.00	INEFICAZ	1	0
		13UW - OS LOTES 01 E 03 ESTÃO COM RESTRIÇÃO NA EXECUÇÃO POR CONTA DE DESAPROPRIAÇÕES. O LOTE 02 ESTÁ COM RESTRIÇÃO NA EXECUÇÃO POR CONTA DE DESAPROPRIAÇÕES E POSSÍVEL SÍTIO ARQUEOLÓGICO.						
		13WO -- CONSTRUCAO DE TRECHO RODOVIARIO - ENTRONCAMENTO MG-114 - MIN	003741 -- TRECHO CONSTRUIDO	0000000038 -- QUILOMETRO	0.00	INEFICAZ	1	0
		13WQ - EMPREENDIMENTO NÃO PRIORIZADO EM 2016.						
		13XG -- CONSTRUCAO DE TRECHO RODOVIARIO - DIVISA BA/MG (SALTO DA DIV	003741 -- TRECHO CONSTRUIDO	0000000038 -- QUILOMETRO	0.00	INEFICAZ	3	0
		13XG - AGUARDANDO OBTENÇÃO DA LICENÇA PRÉVIA PELO ÓRGÃO AMBIENTAL ESTADUAL (SUPRAM).						
		13XQ -- CONSTRUCAO DE TRECHO RODOVIARIO - DIVISA GO/MT - ENTRONCAMEN	003741 -- TRECHO CONSTRUIDO	0000000038 -- QUILOMETRO	0.00	INEFICAZ	1	0
		13XQ - EM FASE DE ESTUDOS E ELABORAÇÃO DE PROJETOS. OBRA NÃO LICITADA.						
		13YK -- CONSTRUCAO DE TRECHO RODOVIARIO - LARANJAL DO JARI - ENTRONC	003741 -- TRECHO CONSTRUIDO	0000000038 -- QUILOMETRO	0.00	INEFICAZ	1	0
		13YK - FOI REALIZADO CONVÊNIO COM O GOVERNO DO ESTADO E ESTÁ EM FASE DE ELABORAÇÃO DE PROJETOS.						
		1418 -- CONSTRUCAO DE TRECHO RODOVIARIO - FERREIRA GOMES - OIAPOQUE	003741 -- TRECHO CONSTRUIDO	0000000038 -- QUILOMETRO	0.00	INEFICAZ	1	0
		1418 - CONVÊNIO COM O GOVERNO DO ESTADO ENCERRADO. EMPREENDIMENTO SERÁ EXECUTADO PELO DNIT. AGUARDANDO RENOVAÇÃO DA AUTORIZAÇÃO DE SUPRESSÃO DE VEGETAÇÃO (ASV) E LICENÇA DE INSTALAÇÃO (LI) PELO IBAMA.						
		1422 -- CONSTRUCAO DE TRECHO RODOVIARIO - SENA MADUREIRA - CRUZEIRO	003741 -- TRECHO CONSTRUIDO	0000000038 -- QUILOMETRO	0.00	INEFICAZ	1	0
		1422 - REVISÃO DE PROJETO EM FASE DE OBRA DOS TRECHOS A SEREM EXECUTADOS. TRECHOS CONCLUÍDOS: AGUARDANDO PRESTAÇÃO DE CONTAS DO ESTADO.						
		1490 -- CONSTRUCAO DE TRECHO RODOVIARIO - DIVISA MT/PA - SANTAREM	003741 -- TRECHO CONSTRUIDO	0000000038 -- QUILOMETRO	0.63	EFICÁCIA CONTIDA	32	20
		14PC -- CONSTRUCAO DA SEGUNDA PONTE SOBRE O RIO GUAIBA E ACESSOS - N	002368 -- OBRA EXECUTADA	0000000089 -- PERCENTUAL DE EXECUCAO FISICA	5.00	EFICÁCIA EXCEDENTE	3	15
		14PC - HOUE UM APORTE DE 100 MILHÕES QUE POSSIBILITOU A RETOMADA DOS SERVIÇOS EM UM RITMO DE OBRA SATISFATÓRIO.						
		14X1 -- CONSTRUCAO DE VIADUTO RODOVIARIO EM MACEIO (VIADUTO PRF) - N	002368 -- OBRA EXECUTADA	0000000089 -- PERCENTUAL DE EXECUCAO FISICA	0.00	INEFICAZ	10	0
		14X1 - CONVÊNIO COM O GOVERNO DO ESTADO. EM FASE DE ELABORAÇÃO DE PROJETO.						
		15C2 -- CONSTRUCAO DE TRECHO RODOVIARIO - ACESSO A CORACAO DE JESUS	003741 -- TRECHO CONSTRUIDO	0000000038 -- QUILOMETRO	0.00	INEFICAZ	1	0
		15C2 - EMPREENDIMENTO NÃO PRIORIZADO EM 2016.						
		15CI -- CONSTRUCAO DE ACESSO RODOVIARIO AO PATIO FERROVIARIO DE SAO	003741 -- TRECHO CONSTRUIDO	0000000038 -- QUILOMETRO	0.00	INEFICAZ	3	0
		15CI - EMPREENDIMENTO NÃO PRIORIZADO EM 2016.						
		15JO -- REALIZACAO DE OBRAS COMPLEMENTARES NO TRECHO RODOVIARIO - CO	002368 -- OBRA EXECUTADA	0000000089 -- PERCENTUAL DE EXECUCAO FISICA	0.00	INEFICAZ	1	0
		15JO - Empreendimento não priorizado em 2016.						

PROGRAMA	OBJETIVO	AÇÃO	PRODUTO	UNIDADE DE MEDIDA	IDC - EFICÁCIA	EFICÁCIA	QTDE. META ATUAL 2016	QTDE. REALIZADA (LOA) 2016
		1C09 -- CONSTRUÇÃO DE TRECHO RODOVIÁRIO - SAO DESIDERIO - DIVISA BA/	003741 -- TRECHO CONSTRUÍDO	000000038 -- QUILOMETRO	0.00	INEFICAZ	5	0
		1C09 - AGUARDANDO APROVAÇÃO DE LICENÇA DE INSTALAÇÃO E DE PROJETO BÁSICO AMBIENTAL.						
		1D02 -- CONSTRUÇÃO DE PONTE SOBRE O RIO MADEIRA, NO DISTRITO DE ABUN	002368 -- OBRA EXECUTADA	000000089 -- PERCENTUAL DE EXECUÇÃO FÍSICA	14.00	EFICÁCIA EXCEDENTE	1	14
		1D02 - A MEDIDA QUE OS PROJETOS FORAM SENDO APROVADOS FOI POSSÍVEL EXECUTAR OS SERVIÇOS DE INFRA E MESOESTRUTURAS QUE POSSIBILITARAM MAIORES MEDIÇÕES. O PERÍODO CHUVOSO DO ANO DE 2016 FOI MENOS RIGOROSO NA REGIÃO COMPREENDIDA PELA OBRA.						
		5E15 -- CONSTRUÇÃO DE TRECHO RODOVIÁRIO - PEIXE - PARANA - TAGUATING	003741 -- TRECHO CONSTRUÍDO	000000038 -- QUILOMETRO	2.69	EFICÁCIA EXCEDENTE	13	35
		5E15 - PROJETO EXECUTIVO DO LOTE 04 APROVADO, POSSIBILITANDO O AUMENTO DA EXECUÇÃO DE PAVIMENTAÇÃO.						
		7152 -- CONSTRUÇÃO DE TRECHO RODOVIÁRIO - ENTRONCAMENTO MG-170 (ILIC	003741 -- TRECHO CONSTRUÍDO	000000038 -- QUILOMETRO	0.00	INEFICAZ	1	0
		7152 - OBRA CONCLUÍDA EM EXERCÍCIO ANTERIOR.						
		7242 -- CONSTRUÇÃO DE TRECHO RODOVIÁRIO - CANTA - NOVO PARAISO - NA	003741 -- TRECHO CONSTRUÍDO	000000038 -- QUILOMETRO	0.00	INEFICAZ	46	0
		7242 - EXECUÇÃO DE 5,2 KM DE TERRAPLANAGEM NOS LOTES 2 E 3. EM FASE DE ELABORAÇÃO DE PROJETOS NO LOTE 1.						
		7441 -- CONSTRUÇÃO DE TRECHO RODOVIÁRIO - BERTOLINIA - ELISEU MARTIN	003741 -- TRECHO CONSTRUÍDO	000000038 -- QUILOMETRO	0.00	INEFICAZ	1	0
		7441 - EMPREENDIMENTO NÃO PRIORIZADO EM 2016.						
		7474 -- CONSTRUÇÃO DE TRECHO RODOVIÁRIO - CARAVELAS - ENTRONCAMENTO	003741 -- TRECHO CONSTRUÍDO	000000038 -- QUILOMETRO	0.00	INEFICAZ	1	0
		7474 - OBRA CONCLUÍDA EM EXERCÍCIO ANTERIOR. - EM FASE DE PRESTAÇÃO DE CONTAS PARA RECEBIMENTO DA OBRA.						
		7E79 -- CONSTRUÇÃO DE TRECHO RODOVIÁRIO - URUACU - DIVISA GO/MT - NA	003741 -- TRECHO CONSTRUÍDO	000000038 -- QUILOMETRO	0.00	INEFICAZ	3	0
		7E79 - EM FASE DE ELABORAÇÃO DE PROJETOS BÁSICO E EXECUTIVO.						
		7E87 -- CONSTRUÇÃO DE TRECHO RODOVIÁRIO - ENTRONCAMENTO BR-153 - DIV	003741 -- TRECHO CONSTRUÍDO	000000038 -- QUILOMETRO	0.00	INEFICAZ	2	0
		7E87 - EMPREENDIMENTO NÃO PRIORIZADO EM 2016.						
		7F51 -- CONSTRUÇÃO DE TRECHO RODOVIÁRIO - DIVISA PI/BA - DIVISA BA/S	003741 -- TRECHO CONSTRUÍDO	000000038 -- QUILOMETRO	0.14	INEFICAZ	14	2
		7F51 - GRANDE EXECUÇÃO DE OBRAS DE TERRAPLANAGEM.						
		7G16 -- CONSTRUÇÃO DE TRECHO RODOVIÁRIO - ENTRONCAMENTO BR-040 - ENT	003741 -- TRECHO CONSTRUÍDO	000000038 -- QUILOMETRO	0.00	INEFICAZ	1	0
		7G16 - OBRAS CONTRATADAS POR MEIO DO RDC INTEGRADO. EM FASE DE ELABORAÇÃO DOS PROJETOS BÁSICO E EXECUTIVO. AS OBRAS NÃO FORAM INICIADAS.						
		7K18 -- CONSTRUÇÃO DE PONTE SOBRE O RIO PARANA - TRES LAGOAS (MS) -	002368 -- OBRA EXECUTADA	000000089 -- PERCENTUAL DE EXECUÇÃO FÍSICA	1.00	EFICAZ	2	2
		7K23 -- CONSTRUÇÃO DE TRECHO RODOVIÁRIO - PORTO CAMARGO - CAMPO MOUR	003741 -- TRECHO CONSTRUÍDO	000000038 -- QUILOMETRO	0.40	INEFICAZ	5	2
		7K23 - PROJETO BÁSICO ACEITO EM NOVEMBRO DE 2016 E PROJETO EXECUTIVO EM FASE DE ANÁLISE FINAL - LOTE 1A. RITMO DE OBRA DIMINUÍDO DEVIDO A QUESTÕES DE DESAPROPRIAÇÃO - LOTE 2.						
		7L92 -- CONSTRUÇÃO DE PONTE SOBRE O RIO ARAGUAIA EM XAMBIOA - NA BR-	002368 -- OBRA EXECUTADA	000000089 -- PERCENTUAL DE EXECUÇÃO FÍSICA	0.00	INEFICAZ	20	0
		7L92 - EMPREENDIMENTO NÃO PRIORIZADO EM 2016.						
		7M32 -- CONSTRUÇÃO DE TRECHO RODOVIÁRIO - PIANCO - NOVA OLINDA - NA	003741 -- TRECHO CONSTRUÍDO	000000038 -- QUILOMETRO	0.00	INEFICAZ	1	0
		7M32 - EMPREENDIMENTO NÃO PRIORIZADO EM 2016.						
		7M81 -- CONSTRUÇÃO DE TRECHO RODOVIÁRIO - PATOS DE MINAS - ARAXA - D	003741 -- TRECHO CONSTRUÍDO	000000038 -- QUILOMETRO	0.00	INEFICAZ	3	0
		7M81 - REVISÃO DE PROJETO EM FASE DE OBRA.						
		7N22 -- CONSTRUÇÃO DE TRECHO RODOVIÁRIO - DIVISA BA/PI - DIVISA PI/M	003741 -- TRECHO CONSTRUÍDO	000000038 -- QUILOMETRO	14.00	EFICÁCIA EXCEDENTE	1	14
		7N22 - OS DOIS CONVÊNIOS EXISTENTES NO TRECHO EM QUESTÃO ESTAVAM PARALISADOS E SEM PREVISÃO DE REINÍCIO, MAS O CONVÊNIO 0004/2007 TEVE SUAS OBRAS REINICIADAS, E COMO JÁ EXISTIAM SERVIÇOS DE TERRAPLANAGEM EXECUTADOS, FOI POSSÍVEL RETOMAR OS SERVIÇOS, EXECUTAR OS 14KM DE FORMA IMEDIATA.						

PROGRAMA	OBJETIVO	AÇÃO	PRODUTO	UNIDADE DE MEDIDA	IDC - EFICÁCIA	EFICÁCIA	QTDE. META ATUAL 2016	QTDE. REALIZADA (LOA) 2016
		7N85 -- CONSTRUCAO DE TRECHO RODOVIARIO - TIMBE DO SUL - DIVISA SC/R	003741 -- TRECHO CONSTRUIDO	0000000038 -- QUILOMETRO	0.00	INEFICAZ	1	0
		7N85 - EM FASE DE ELABORAÇÃO DE PROJETO EXECUTIVO.						
		7P68 -- CONSTRUCAO DE VIADUTO RODOVIARIO EM JEQUIE - NA BR-330/BA	002368 -- OBRA EXECUTADA	0000000015 -- PERCENTUAL	0.00	INEFICAZ	21	0
		7P68 - EMPREENDIMENTO NÃO PRIORIZADO EM 2016.						
		7S57 -- CONSTRUCAO DE TRECHO RODOVIARIO - ENTRONCAMENTO BR-163 (RIO)	003741 -- TRECHO CONSTRUIDO	0000000038 -- QUILOMETRO	0.00	INEFICAZ	32	0
		7S57 - EMPREENDIMENTO NÃO PRIORIZADO EM 2016.						
		7S59 -- CONSTRUCAO DE TRECHO RODOVIARIO - ENTRONCAMENTO BR-364 - ENT	003741 -- TRECHO CONSTRUIDO	0000000038 -- QUILOMETRO	0.00	INEFICAZ	3	0
		7S59 - REVISÃO DE PROJETO EM FASE DE OBRAS.						
		7S62 -- CONSTRUCAO DE TRECHO RODOVIARIO - VISEU - BRAGANCA - NA BR-3	003741 -- TRECHO CONSTRUIDO	0000000038 -- QUILOMETRO	0.00	INEFICAZ	6	0
		7S62 - AGUARDANDO ORDEM DE INICIO CONTRATUAL.						
		7S97 -- CONSTRUCAO DE CONTORNO RODOVIARIO - NO MUNICIPIO DE BRASILEI	003741 -- TRECHO CONSTRUIDO	0000000038 -- QUILOMETRO	0.00	INEFICAZ	10	0
		7S97 - EMPREENDIMENTO NÃO PRIORIZADO EM 2016.						
		7T74 -- CONSTRUCAO DE TRECHO RODOVIARIO - DIVISA ES/MG - ENTRONCAMEN	003741 -- TRECHO CONSTRUIDO	0000000038 -- QUILOMETRO	0.00	INEFICAZ	1	0
		7T74 - EMPREENDIMENTO NÃO PRIORIZADO EM 2016.						
		7T97 -- CONSTRUCAO DE TRECHO RODOVIARIO - CASTANHEIRA - COLNIZA - NA	003741 -- TRECHO CONSTRUIDO	0000000038 -- QUILOMETRO	0.00	INEFICAZ	54	0
		7T97 - CONVÊNIO COM O GOVERNO DO ESTADO. NO QUE SE REFERE AOS LOTES 04 E 05 HOUVE ANULAÇÃO DA LICITAÇÃO. PROJETO EM FASE DE REVISÃO/ AJUSTE NOS LOTES 01, 02, 03 E 06.						
		7U21 -- CONSTRUCAO DE TRECHO RODOVIARIO - ENTRONCAMENTO CE-040 - PON	003741 -- TRECHO CONSTRUIDO	0000000038 -- QUILOMETRO	0.50	EFICÁCIA CONTIDA	6	3
		7V00 -- CONSTRUCAO DE TRECHO RODOVIARIO - ENTRONCAMENTO BR-316 (INIC	003741 -- TRECHO CONSTRUIDO	0000000038 -- QUILOMETRO	0.00	INEFICAZ	1	0
		7V00 - CRÉDITOS ORÇAMENTÁRIOS LIBERADOS EM 20 DE DEZEMBRO DE 2016 - LEI Nº 13.375. AGUARDANDO ASSINATURA DO CONTRATO.						
		7V19 -- CONSTRUCAO DE TRECHO RODOVIARIO - ENTRONCAMENTO BR-135/BA-59	003741 -- TRECHO CONSTRUIDO	0000000038 -- QUILOMETRO	0.00	INEFICAZ	1	0
		7V19 - EMPREENDIMENTO NÃO PRIORIZADO EM 2016.						
		7V33 -- CONSTRUCAO DA PONTE INTERNACIONAL BRASIL/BOLIVIA EM GUAJARA-	002368 -- OBRA EXECUTADA	0000000089 -- PERCENTUAL DE EXECUCAO FISICA	0.00	INEFICAZ	1	0
		7V33 - OBRA CONCLUÍDA.						
		7W70 -- CONSTRUCAO DE VIADUTO RODOVIARIO NOS MUNICIPIOS DE NATAL E P	002355 -- OBRA CONCLUIDA	0000000015 -- PERCENTUAL	0.00	INEFICAZ	10	0
		7W70 - SERVIÇOS DE DRENAGEM E TERRAPLENAGEM EM EXECUÇÃO.						
		7W76 -- CONSTRUCAO DE TRECHO RODOVIARIO - TRECHO JABOATÃO DOS GUARAR	003741 -- TRECHO CONSTRUIDO	0000000038 -- QUILOMETRO	0.00	INEFICAZ	15	0
		7W76 - EMPREENDIMENTO NÃO PRIORIZADO EM 2016.						
		7W79 -- CONSTRUCAO DE TRECHO RODOVIARIO - TRECHO CAROEBE - JATAPU -	003738 -- TRECHO ADEQUADO	0000000038 -- QUILOMETRO	0.00	INEFICAZ	4	0
		7W79 - EMPREENDIMENTO NÃO PRIORIZADO EM 2016.						
	0141	10MK -- DESAPROPRIACAO DE AREA PARA CONSTRUCAO DA FERROVIA TRANSNORD	003816 -- UNIDADE CADASTRADA	0000000001 -- UNIDADE	0.26	INEFICAZ	337	88
		10MK - VALORES PAGOS PARA PROCESSOS DE DESAPROPRIACÃO.						
		116E -- CONSTRUCAO DA FERROVIA NORTE-SUL - ANAPOLIS/GO - URUACU/GO -	003741 -- TRECHO CONSTRUIDO	0000000038 -- QUILOMETRO	1.00	EFICAZ	3	3
		116X -- CONSTRUCAO DA FERROVIA NORTE-SUL - PALMAS/TO - URUACU/GO - E	003741 -- TRECHO CONSTRUIDO	0000000038 -- QUILOMETRO	1.00	EFICAZ	3	3

PROGRAMA	OBJETIVO	AÇÃO	PRODUTO	UNIDADE DE MEDIDA	IDC - EFICÁCIA	EFICÁCIA	QTDE. META ATUAL 2016	QTDE. REALIZADA (LOA) 2016
		11ZD -- CONSTRUÇÃO DA FERROVIA NORTE-SUL - OUROESTE/SP - ESTRELA D'ZO	003741 -- TRECHO CONSTRUÍDO	0000000038 -- QUILOMETRO	1.00	EFICAZ	3	3
		11ZE -- CONSTRUÇÃO DA FERROVIA DE INTEGRAÇÃO OESTE-LESTE - ILHEUS/BA	003741 -- TRECHO CONSTRUÍDO	0000000038 -- QUILOMETRO	1.00	EFICAZ	31	31
		11ZH -- CONSTRUÇÃO DA FERROVIA NORTE-SUL - OUROESTE DE GOIAS/GO - S	003741 -- TRECHO CONSTRUÍDO	0000000038 -- QUILOMETRO	1.00	EFICAZ	48	48
		11ZI -- CONSTRUÇÃO DA FERROVIA NORTE-SUL - SANTA VITÓRIA/MG - ITURAM	003741 -- TRECHO CONSTRUÍDO	0000000038 -- QUILOMETRO	0.93	EFICÁCIA CONTIDA	14	13
		11ZT -- FERROVIA TRANSNORDESTINA - PARTICIPAÇÃO DA UNIAO - EF-232	002993 -- PROJETO APOIADO	0000000015 -- PERCENTUAL	1.00	EFICAZ	17	17
		124G -- CONSTRUÇÃO DA FERROVIA DE INTEGRAÇÃO OESTE-LESTE - CAETITE/B	003741 -- TRECHO CONSTRUÍDO	0000000038 -- QUILOMETRO	0.95	EFICÁCIA CONTIDA	37	35
		14X6 -- RECUPERAÇÃO DE ÁREAS DEGRADADAS - FERROVIA NORTE-SUL - EF-15	004131 -- ÁREA RECUPERADA	0000000089 -- PERCENTUAL DE EXECUÇÃO FÍSICA	0.00	INEFICAZ	23	0
		14X6 - EMPREENDIMENTO NÃO PRIORIZADO EM 2016.						
		5E83 -- CONSTRUÇÃO DA FERROVIA NORTE-SUL - AGUIARNÓPOLIS/TO - PALMAS	003741 -- TRECHO CONSTRUÍDO	0000000038 -- QUILOMETRO	0.00	INEFICAZ	3	0
		5E83 - EMPREENDIMENTO NÃO PRIORIZADO EM 2016.						
		7S26 -- CONSTRUÇÃO DE TRECHO FERROVIÁRIO - TRECHO MARACAJU (MS) - CA	003741 -- TRECHO CONSTRUÍDO	0000000038 -- QUILOMETRO	DADOS INSUFICIENTES	DADOS INSUFICIENTES	0	0
		7V58 -- CONSTRUÇÃO DA FERROVIA DO PANTANAL (EF-267) - PANORAMA (SP)	003741 -- TRECHO CONSTRUÍDO	0000000038 -- QUILOMETRO	DADOS INSUFICIENTES	DADOS INSUFICIENTES	0	0
		108X -- IMPLANTAÇÃO DE POSTOS DE PESAGEM	002779 -- POSTO IMPLANTADO	0000000001 -- UNIDADE	0.00	INEFICAZ	15	0
		108X - A CONCEPÇÃO DA META COMPÕE-SE PELA FASE DE ELABORAÇÃO DE PROJETOS, PARA POSTERIOR CONSTRUÇÃO E OPERAÇÃO DOS POSTOS, TENDO APROVADO 12 PROJETOS BÁSICOS, QUE ESTÃO EM FASE DE ELABORAÇÃO DE PROJETO EXECUTIVO E OUTROS 23 PIAF'S QUE ESTÃO EM ELABORAÇÃO DE PROJETO BÁSICO						
		2036 -- CONTROLE DE VELOCIDADE NA MALHA RODOVIÁRIA FEDERAL	002730 -- PONTO DE CONTROLE MANTIDO	0000000001 -- UNIDADE	1.57	EFICÁCIA EXCEDENTE	2.259	3.544
		2036 - AO LONGO DO PROGRAMA NACIONAL DE CONTROLE ELETRÔNICO DE VELOCIDADE (PNCV) HOUVE A NECESSIDADE QUE FOSSEM CONTEMPLADOS NOVOS PONTOS, ULTRAPASSANDO A META INICIAL DE 2.500 EQUIPAMENTOS.						
		20VI -- MANUTENÇÃO DE TRECHOS RODOVIÁRIOS NA REGIÃO CENTRO-OESTE	003749 -- TRECHO MANTIDO	0000000038 -- QUILOMETRO	1.33	EFICÁCIA EXCEDENTE	6.205	8.253
		20VI - A META DE MANUTENÇÃO FOI AMPLIADA EM FUNÇÃO DE ALTERAÇÕES NO TRÁÇADO DAS RODOVIAS, ABSORÇÕES, TRANSFERÊNCIAS E CONCESSÕES FEDERAIS, ESTADUAIS E MUNICIPAIS JÁ PREVISTAS OU EFETUADAS.						
		20VJ -- MANUTENÇÃO DE TRECHOS RODOVIÁRIOS NA REGIÃO NORDESTE	003749 -- TRECHO MANTIDO	0000000038 -- QUILOMETRO	1.26	EFICÁCIA EXCEDENTE	13.869	17.449
		20VJ - A META DE MANUTENÇÃO FOI AMPLIADA EM FUNÇÃO DE ALTERAÇÕES NO TRÁÇADO DAS RODOVIAS, ABSORÇÕES, TRANSFERÊNCIAS E CONCESSÕES FEDERAIS, ESTADUAIS E MUNICIPAIS JÁ PREVISTAS OU EFETUADAS.						
		20VK -- MANUTENÇÃO DE TRECHOS RODOVIÁRIOS NA REGIÃO NORTE	003749 -- TRECHO MANTIDO	0000000038 -- QUILOMETRO	0.93	EFICÁCIA CONTIDA	11.012	10.285
		20VL -- MANUTENÇÃO DE TRECHOS RODOVIÁRIOS NA REGIÃO SUDESTE	003749 -- TRECHO MANTIDO	0000000038 -- QUILOMETRO	1.31	EFICÁCIA EXCEDENTE	5.245	6.870
		20VL - A META DE MANUTENÇÃO FOI AMPLIADA EM FUNÇÃO DE ALTERAÇÕES NO TRÁÇADO DAS RODOVIAS, ABSORÇÕES, TRANSFERÊNCIAS E CONCESSÕES FEDERAIS, ESTADUAIS E MUNICIPAIS JÁ PREVISTAS OU EFETUADAS.						
		20VM -- MANUTENÇÃO DE TRECHOS RODOVIÁRIOS NA REGIÃO SUL	003749 -- TRECHO MANTIDO	0000000038 -- QUILOMETRO	1.40	EFICÁCIA EXCEDENTE	6.021	8.427
		20VM - A META DE MANUTENÇÃO FOI AMPLIADA EM FUNÇÃO DE ALTERAÇÕES NO TRÁÇADO DAS RODOVIAS, ABSORÇÕES, TRANSFERÊNCIAS E CONCESSÕES FEDERAIS, ESTADUAIS E MUNICIPAIS JÁ PREVISTAS OU EFETUADAS.						
		2325 -- OPERAÇÃO DO SISTEMA DE PESAGEM DE VEÍCULOS	002784 -- POSTO MANTIDO	0000000001 -- UNIDADE	0.00	INEFICAZ	38	0
		2325 - A CONCEPÇÃO DA META COMPÕE-SE PELA FASE DE ELABORAÇÃO DE PROJETOS, PARA POSTERIOR CONSTRUÇÃO E OPERAÇÃO DOS POSTOS, TENDO APROVADO 12 PROJETOS BÁSICOS, QUE ESTÃO EM FASE DE ELABORAÇÃO DE PROJETO EXECUTIVO E OUTROS 23 PIAF'S QUE ESTÃO EM ELABORAÇÃO DE PROJETO BÁSICO.						
		4482 -- JULGAMENTO DE RECURSOS ADMINISTRATIVOS A MULTAS DE TRÂNSITO	003153 -- RECURSO JULGADO	0000000001 -- UNIDADE	5.65	EFICÁCIA EXCEDENTE	2.000	11.308
		4482 - A META PROPOSTA PARA 2016 FOI SUPERADA, DEVIDO A SISTEMATIZAÇÃO DA ANÁLISE E JULGAMENTO DOS RECURSOS DE INFRAÇÃO DE TRÂNSITO E CORROBORAÇÃO DAS JUNTAS ADMINISTRATIVAS DE RECURSO DE INFRAÇÃO DOS ESTADOS.						
		7W01 -- ADEQUAÇÃO DE TRECHO RODOVIÁRIO - JOACABA - SÃO MIGUEL DO OES	003738 -- TRECHO ADEQUADO	0000000038 -- QUILOMETRO	0.00	INEFICAZ	23	0
		7W01 - EMPREENDIMENTO NÃO PRIORIZADO EM 2016.						

PROGRAMA	OBJETIVO	AÇÃO	PRODUTO	UNIDADE DE MEDIDA	IDC - EFICÁCIA	EFICÁCIA	QTDE. META ATUAL 2016	QTDE. REALIZADA (LOA) 2016
	1002	20LJ -- MANUTENCAO E OPERACAO DA MALHA FERROVIARIA FEDERAL	002044 -- MANUTENCAO REALIZADA	0000000038 -- QUILOMETRO	1.00	EFICAZ	527	527
		2348 -- FISCALIZACAO DA EXPLORACAO DA INFRAESTRUTURA FERROVIARIA	001843 -- INSPECAO REALIZADA	0000000001 -- UNIDADE	1.54	EFICÁCIA EXCEDENTE	112	173
2348 - AO LONGO DOS ÚLTIMOS ANOS O PROCESSO DE FISCALIZAÇÃO DESENVOLVIDO PELA AGÊNCIA NACIONAL DE TRANSPORTES TERRESTRES (ANTT) PASSOU POR UMA SÉRIE DE MUDANÇAS, QUE FORAM INICIADAS PELA DESCENTRALIZAÇÃO DA FISCALIZAÇÃO, ANTERIORMENTE CONCENTRADA NA SEDE EM BRASÍLIA, ATÉ AO DESENVOLVIMENTO E MELHORIA DA METODOLOGIA NA ELABORAÇÃO DO PLANO ANUAL DE FISCALIZAÇÃO. ESSAS ALTERAÇÕES CULMINARAM COM UM MELHOR APROVEITAMENTO DOS RECURSOS EXISTENTES POR MEIO DE UMA GESTÃO DE PESSOAS MAIS EFETIVA, COM O ACOMPANHAMENTO DO PLANO DE FISCALIZAÇÃO ATRAVÉS DE INDICADORES GERENCIAIS.								
		869U -- FISCALIZACAO DE BENS OPERACIONAIS E GESTAO DOS CONTRATOS DE	000439 -- BEM FISCALIZADO	0000000015 -- PERCENTUAL	3.20	EFICÁCIA EXCEDENTE	15	48
869U - A EFICÁCIA EXCEDENTE DESTA AÇÃO DEVEU-SE A IMPLEMENTAÇÃO DE NOVA METODOLOGIA QUE OTIMIZOU A FORMA DE FISCALIZAÇÃO DO MATERIAL RODANTE, AO QUAL REPRESENTA, APROXIMADAMENTE, 79% DOAS ATIVOS ARRENDADOS. NESTA NOVA ABORDAGEM, BUSCOU-SE ASSOCIAR A INSPEÇÃO DE TRENS IN LOCO COM A VALIDAÇÃO DOS BOLETINS DE TRENS NO PERÍODO DA FISCALIZAÇÃO, UNINDO O TRABALHO DO FISCAL, COM A AUDITORIA DO SISTEMA DE CONTROLE DAS CONCESSIONARIAS, DIMINUINDO ASSIM OS CUSTOS E AUMENTANDO A ABRANGÊNCIA DA FISCALIZAÇÃO.								

DEMONSTRATIVO DE EFICIÊNCIA. (ANEXO III)  
R4 MIL

PROGRAMA	OBJETIVO	AÇÃO	PRODUTO	UNIDADE DE MEDIDA	IDC - EFICIÊNCIA	EFICIÊNCIA	GASTO UNIT PREV 2016	CUSTO UNIT (LOA+RAP)
2072 -- TRANSPORTE FERROVIARIO	0141	10MK -- DESAPROPRIACAO DE AREA PARA CONSTRUCAO DA FERROVIA TRANSNORD	003816 -- UNIDADE CADASTRADA	0000000001 -- UNIDADE	DADOS INSUFICIENTES	DADOS INSUFICIENTES	0	0
		116E -- CONSTRUCAO DA FERROVIA NORTE-SUL - ANAPOLIS/GO - URUACU/GO -	003741 -- TRECHO CONSTRUIDO	0000000038 -- QUILOMETRO	DADOS INSUFICIENTES	DADOS INSUFICIENTES	0	0
		116X -- CONSTRUCAO DA FERROVIA NORTE-SUL - PALMAS/TO - URUACU/GO - E	003741 -- TRECHO CONSTRUIDO	0000000038 -- QUILOMETRO	DADOS INSUFICIENTES	DADOS INSUFICIENTES	0	0
		11ZD -- CONSTRUCAO DA FERROVIA NORTE-SUL - OUROESTE/SP - ESTRELA D'O	003741 -- TRECHO CONSTRUIDO	0000000038 -- QUILOMETRO	DADOS INSUFICIENTES	DADOS INSUFICIENTES	0	0
		11ZE -- CONSTRUCAO DA FERROVIA DE INTEGRACAO OESTE-LESTE - ILHEUS/BA	003741 -- TRECHO CONSTRUIDO	0000000038 -- QUILOMETRO	DADOS INSUFICIENTES	DADOS INSUFICIENTES	0	0
		11ZH -- CONSTRUCAO DA FERROVIA NORTE-SUL - OUROVERDE DE GOIAS/GO - S	003741 -- TRECHO CONSTRUIDO	0000000038 -- QUILOMETRO	DADOS INSUFICIENTES	DADOS INSUFICIENTES	0	0
		11ZI -- CONSTRUCAO DA FERROVIA NORTE-SUL - SANTA VITORIA/MG - ITURAM	003741 -- TRECHO CONSTRUIDO	0000000038 -- QUILOMETRO	DADOS INSUFICIENTES	DADOS INSUFICIENTES	0	0
		11ZT -- FERROVIA TRANSNORDESTINA - PARTICIPACAO DA UNIAO - EF-232	002993 -- PROJETO APOIADO	0000000015 -- PERCENTUAL	DADOS INSUFICIENTES	DADOS INSUFICIENTES	0	0
		124G -- CONSTRUCAO DA FERROVIA DE INTEGRACAO OESTE-LESTE - CAETITE/B	003741 -- TRECHO CONSTRUIDO	0000000038 -- QUILOMETRO	DADOS INSUFICIENTES	DADOS INSUFICIENTES	0	0
		14X6 -- RECUPERACAO DE AREAS DEGRADADAS - FERROVIA NORTE-SUL - EF-15	004131 -- AREA RECUPERADA	0000000089 -- PERCENTUAL DE EXECUCAO FISICA	DADOS INSUFICIENTES	DADOS INSUFICIENTES	0	0
		5E83 -- CONSTRUCAO DA FERROVIA NORTE-SUL - AGUIARNOPOLIS/TO - PALMAS	003741 -- TRECHO CONSTRUIDO	0000000038 -- QUILOMETRO	DADOS INSUFICIENTES	DADOS INSUFICIENTES	0	0
		7V58 -- CONSTRUCAO DA FERROVIA DO PANTANAL (EF-267) - PANORAMA (SP)	003741 -- TRECHO CONSTRUIDO	0000000038 -- QUILOMETRO	DADOS INSUFICIENTES	DADOS INSUFICIENTES	0	0
		7V80 -- CONSTRUCAO DA FERROVIA TRANSCONTINENTAL (EF-354) - SAPEZAL/M	-9 -- NAO SE APLICA	-9 -- NAO SE APLICA	DADOS INSUFICIENTES	DADOS INSUFICIENTES	0	0
	1002		2348 -- FISCALIZACAO DA EXPLORACAO DA INFRAESTRUTURA FERROVIARIA	001843 -- INSPECAO REALIZADA	0000000001 -- UNIDADE	DADOS INSUFICIENTES	DADOS INSUFICIENTES	0

Não será possível avaliar a eficiência das ações vinculadas ao Programa Transporte Ferroviário – Programa 2072, visto que esse Programa foi extinto com a elaboração do Plano Plurianual – PPA 2016-2019.



PROGRAMA 2075 -TRANSPORTE RODOVIARIO  
R\$ MIL

PROGRAMA	OBJETIVO	AÇÃO	PRODUTO	UNIDADE DE MEDIDA	IDC - EFICIÊNCIA	EFICIÊNCIA	GASTO UNIT PREV 2016	CUSTO UNIT (LOA+RAP)
	0130	2907 -- FISCALIZACAO DA EXPLORACAO DA INFRAESTRUTURA RODOVIARIA	004021 -- VISTORIA REALIZADA	000000001 -- UNIDADE	DADOS INSUFICIENTES	DADOS INSUFICIENTES	0	0
	0137	10IW -- CONSTRUCAO DE TRECHO RODOVIARIO - ITACARAMBI - DIVISA MG/BA	003741 -- TRECHO CONSTRUIDO	000000038 -- QUILOMETRO	DADOS INSUFICIENTES	DADOS INSUFICIENTES	0	0
		10KK -- CONSTRUCAO DE TRECHO RODOVIARIO - ENTRONCAMENTO BR-163/MT (S	003741 -- TRECHO CONSTRUIDO	000000038 -- QUILOMETRO	DADOS INSUFICIENTES	DADOS INSUFICIENTES	0	0
		10L7 -- CONSTRUCAO DE TRECHO RODOVIARIO - PORTO ALEGRE - ESTEIO - SA	003741 -- TRECHO CONSTRUIDO	000000038 -- QUILOMETRO	DADOS INSUFICIENTES	DADOS INSUFICIENTES	0	0
		111J -- CONSTRUCAO DE TRECHO RODOVIARIO - ENTRONCAMENTO RN-078 - DIV	003741 -- TRECHO CONSTRUIDO	000000038 -- QUILOMETRO	DADOS INSUFICIENTES	DADOS INSUFICIENTES	0	0
		113L -- CONSTRUCAO DE TRECHO RODOVIARIO - ENTRONCAMENTO BR-414 (COCA	003741 -- TRECHO CONSTRUIDO	000000038 -- QUILOMETRO	DADOS INSUFICIENTES	DADOS INSUFICIENTES	0	0
		11VA -- CONSTRUCAO DE TRECHO RODOVIARIO - DIVISA PA/MT - RIBEIRAO CA	003741 -- TRECHO CONSTRUIDO	000000038 -- QUILOMETRO	DADOS INSUFICIENTES	DADOS INSUFICIENTES	0	0
		128W -- CONSTRUCAO DE TRECHO RODOVIARIO - CAMPO MOURAO - PALMITAL -	003741 -- TRECHO CONSTRUIDO	000000038 -- QUILOMETRO	DADOS INSUFICIENTES	DADOS INSUFICIENTES	0	0
		12JG -- CONSTRUCAO DE TRECHO RODOVIARIO - ENTRONCAMENTO BA-460 - DIV	003741 -- TRECHO CONSTRUIDO	000000038 -- QUILOMETRO	DADOS INSUFICIENTES	DADOS INSUFICIENTES	0	0
		12JW -- CONSTRUCAO DE TRECHO RODOVIARIO - ENTRONCAMENTO BR-376 - ENT	003741 -- TRECHO CONSTRUIDO	000000038 -- QUILOMETRO	DADOS INSUFICIENTES	DADOS INSUFICIENTES	0	0
		13OZ -- CONSTRUCAO DE TRECHO RODOVIARIO - ENTRONCAMENTO TO-020 (APAR	003741 -- TRECHO CONSTRUIDO	000000038 -- QUILOMETRO	DADOS INSUFICIENTES	DADOS INSUFICIENTES	0	0
		13SL -- CONSTRUCAO DE TRECHO RODOVIARIO - DIVISA PE/AL (INAJA) - ENT	003741 -- TRECHO CONSTRUIDO	000000038 -- QUILOMETRO	DADOS INSUFICIENTES	DADOS INSUFICIENTES	0	0
		13UW -- CONSTRUCAO DE ACESSO RODOVIARIO EM ILHOTA - NA BR-470/SC	003741 -- TRECHO CONSTRUIDO	000000038 -- QUILOMETRO	DADOS INSUFICIENTES	DADOS INSUFICIENTES	0	0
		13WQ -- CONSTRUCAO DE TRECHO RODOVIARIO - ENTRONCAMENTO MG-114 - MIN	003741 -- TRECHO CONSTRUIDO	000000038 -- QUILOMETRO	DADOS INSUFICIENTES	DADOS INSUFICIENTES	0	0
		13XG -- CONSTRUCAO DE TRECHO RODOVIARIO - DIVISA BA/MG (SALTO DA DIV	003741 -- TRECHO CONSTRUIDO	000000038 -- QUILOMETRO	DADOS INSUFICIENTES	DADOS INSUFICIENTES	0	0
		13XQ -- CONSTRUCAO DE TRECHO RODOVIARIO - DIVISA GO/MT - ENTRONCAMEN	003741 -- TRECHO CONSTRUIDO	000000038 -- QUILOMETRO	DADOS INSUFICIENTES	DADOS INSUFICIENTES	0	0
		13YK -- CONSTRUCAO DE TRECHO RODOVIARIO - LARANJAL DO JARI - ENTRONC	003741 -- TRECHO CONSTRUIDO	000000038 -- QUILOMETRO	DADOS INSUFICIENTES	DADOS INSUFICIENTES	0	0
		1490 -- CONSTRUCAO DE TRECHO RODOVIARIO - DIVISA MT/PA - SANTAREM -	003741 -- TRECHO CONSTRUIDO	000000038 -- QUILOMETRO	DADOS INSUFICIENTES	DADOS INSUFICIENTES	0	0
		14YA -- CONSTRUCAO DO CONTORNO NORTE DA REGIAO METROPOLITANA DE PORT	000843 -- CONTORNO CONSTRUIDO	000000038 -- QUILOMETRO	DADOS INSUFICIENTES	DADOS INSUFICIENTES	0	0
		14YB -- CONSTRUCAO DE TRECHO RODOVIARIO - SANTA MARIA - SANTO ANGELO	003741 -- TRECHO CONSTRUIDO	000000038 -- QUILOMETRO	DADOS INSUFICIENTES	DADOS INSUFICIENTES	0	0
		15C2 -- CONSTRUCAO DE TRECHO RODOVIARIO - ACESSO A CORACAO DE JESUS	003741 -- TRECHO CONSTRUIDO	000000038 -- QUILOMETRO	DADOS INSUFICIENTES	DADOS INSUFICIENTES	0	0
		15CI -- CONSTRUCAO DE ACESSO RODOVIARIO AO PATIO FERROVIARIO DE SAO	003741 -- TRECHO CONSTRUIDO	000000038 -- QUILOMETRO	DADOS INSUFICIENTES	DADOS INSUFICIENTES	0	0



PROGRAMA	OBJETIVO	AÇÃO	PRODUTO	UNIDADE DE MEDIDA	IDC - EFICIÊNCIA	EFICIÊNCIA	GASTO UNIT PREV 2016	CUSTO UNIT (LOA+RAP)
		15CK -- CONSTRUCAO DE ACESSO RODOVIARIO AO PATIO FERROVIARIO DE ELIS	003741 -- TRECHO CONSTRUIDO	000000038 -- QUILOMETRO	DADOS INSUFICIENTES	DADOS INSUFICIENTES	0	0
		15CL -- CONSTRUCAO DE TRECHO RODOVIARIO - PONTE DO BATE ESTACA - INI	003741 -- TRECHO CONSTRUIDO	000000038 -- QUILOMETRO	DADOS INSUFICIENTES	DADOS INSUFICIENTES	0	0
		1B99 -- CONSTRUCAO DE TRECHO RODOVIARIO - DIVISA BA/PI - SAO RAIMUND	003753 -- TRECHO PAVIMENTADO	000000038 -- QUILOMETRO	DADOS INSUFICIENTES	DADOS INSUFICIENTES	0	0
		1C09 -- CONSTRUCAO DE TRECHO RODOVIARIO - SAO DESIDERIO - DIVISA BA/	003741 -- TRECHO CONSTRUIDO	000000038 -- QUILOMETRO	DADOS INSUFICIENTES	DADOS INSUFICIENTES	0	0
		1D70 -- CONSTRUCAO DE TRECHO RODOVIARIO - VENTANIA - ALTO DO AMPARO	003741 -- TRECHO CONSTRUIDO	000000038 -- QUILOMETRO	DADOS INSUFICIENTES	DADOS INSUFICIENTES	0	0
		5E15 -- CONSTRUCAO DE TRECHO RODOVIARIO - PEIXE - PARANA - TAGUATING	003741 -- TRECHO CONSTRUIDO	000000038 -- QUILOMETRO	DADOS INSUFICIENTES	DADOS INSUFICIENTES	0	0
		7152 -- CONSTRUCAO DE TRECHO RODOVIARIO - ENTRONCAMENTO MG-170 (ILIC	003741 -- TRECHO CONSTRUIDO	000000038 -- QUILOMETRO	DADOS INSUFICIENTES	DADOS INSUFICIENTES	0	0
		7441 -- CONSTRUCAO DE TRECHO RODOVIARIO - BERTOLINIA - ELISEU MARTIN	003741 -- TRECHO CONSTRUIDO	000000038 -- QUILOMETRO	DADOS INSUFICIENTES	DADOS INSUFICIENTES	0	0
		7474 -- CONSTRUCAO DE TRECHO RODOVIARIO - CARAVELAS - ENTRONCAMENTO	003741 -- TRECHO CONSTRUIDO	000000038 -- QUILOMETRO	DADOS INSUFICIENTES	DADOS INSUFICIENTES	0	0
		7E79 -- CONSTRUCAO DE TRECHO RODOVIARIO - URUACU - DIVISA GO/MT - NA	003741 -- TRECHO CONSTRUIDO	000000038 -- QUILOMETRO	DADOS INSUFICIENTES	DADOS INSUFICIENTES	0	0
		7E87 -- CONSTRUCAO DE TRECHO RODOVIARIO - ENTRONCAMENTO BR-153 - DIV	003741 -- TRECHO CONSTRUIDO	000000038 -- QUILOMETRO	DADOS INSUFICIENTES	DADOS INSUFICIENTES	0	0
		7F51 -- CONSTRUCAO DE TRECHO RODOVIARIO - DIVISA PI/BA - DIVISA BA/S	003741 -- TRECHO CONSTRUIDO	000000038 -- QUILOMETRO	DADOS INSUFICIENTES	DADOS INSUFICIENTES	0	0
		7G16 -- CONSTRUCAO DE TRECHO RODOVIARIO - ENTRONCAMENTO BR-040 - ENT	003741 -- TRECHO CONSTRUIDO	000000038 -- QUILOMETRO	DADOS INSUFICIENTES	DADOS INSUFICIENTES	0	0
		7H16 -- CONSTRUCAO DE TRECHO RODOVIARIO - ITARANA - AFONSO CLAUDIO -	003741 -- TRECHO CONSTRUIDO	000000038 -- QUILOMETRO	DADOS INSUFICIENTES	DADOS INSUFICIENTES	0	0
		7J39 -- CONSTRUCAO DE TRECHO RODOVIARIO - UIRAUNA - POCO DANTAS - NA	003753 -- TRECHO PAVIMENTADO	000000038 -- QUILOMETRO	DADOS INSUFICIENTES	DADOS INSUFICIENTES	0	0
		7K23 -- CONSTRUCAO DE TRECHO RODOVIARIO - PORTO CAMARGO - CAMPO MOUR	003741 -- TRECHO CONSTRUIDO	000000038 -- QUILOMETRO	DADOS INSUFICIENTES	DADOS INSUFICIENTES	0	0
		7M32 -- CONSTRUCAO DE TRECHO RODOVIARIO - PIANCO - NOVA OLINDA - NA	003741 -- TRECHO CONSTRUIDO	000000038 -- QUILOMETRO	DADOS INSUFICIENTES	DADOS INSUFICIENTES	0	0
		7M66 -- CONSTRUCAO DE TRECHO RODOVIARIO - DIVISA RS/SC - BOM JESUS -	003741 -- TRECHO CONSTRUIDO	000000038 -- QUILOMETRO	DADOS INSUFICIENTES	DADOS INSUFICIENTES	0	0
		7M81 -- CONSTRUCAO DE TRECHO RODOVIARIO - PATOS DE MINAS - ARAXA - D	003741 -- TRECHO CONSTRUIDO	000000038 -- QUILOMETRO	DADOS INSUFICIENTES	DADOS INSUFICIENTES	0	0
		7N22 -- CONSTRUCAO DE TRECHO RODOVIARIO - DIVISA BA/PI - DIVISA PI/M	003741 -- TRECHO CONSTRUIDO	000000038 -- QUILOMETRO	DADOS INSUFICIENTES	DADOS INSUFICIENTES	0	0
		7N85 -- CONSTRUCAO DE TRECHO RODOVIARIO - TIMBE DO SUL - DIVISA SC/R	003741 -- TRECHO CONSTRUIDO	000000038 -- QUILOMETRO	DADOS INSUFICIENTES	DADOS INSUFICIENTES	0	0
		7S57 -- CONSTRUCAO DE TRECHO RODOVIARIO - ENTRONCAMENTO BR-163 (RIO	003741 -- TRECHO CONSTRUIDO	000000038 -- QUILOMETRO	DADOS INSUFICIENTES	DADOS INSUFICIENTES	0	0
		7S59 -- CONSTRUCAO DE TRECHO RODOVIARIO - ENTRONCAMENTO BR-364 - ENT	003741 -- TRECHO CONSTRUIDO	000000038 -- QUILOMETRO	DADOS INSUFICIENTES	DADOS INSUFICIENTES	0	0

PROGRAMA	OBJETIVO	AÇÃO	PRODUTO	UNIDADE DE MEDIDA	IDC - EFICIÊNCIA	EFICIÊNCIA	GASTO UNIT PREV 2016	CUSTO UNIT (LOA+RAP)
		7T74 -- CONSTRUCAO DE TRECHO RODOVIARIO - DIVISA ES/MG - ENTRONCAMEN	003741 -- TRECHO CONSTRUIDO	0000000038 -- QUILOMETRO	DADOS INSUFICIENTES	DADOS INSUFICIENTES	0	0
		7T97 -- CONSTRUCAO DE TRECHO RODOVIARIO - CASTANHEIRA - COLNIZA - NA	003741 -- TRECHO CONSTRUIDO	0000000038 -- QUILOMETRO	DADOS INSUFICIENTES	DADOS INSUFICIENTES	0	0
		7U21 -- CONSTRUCAO DE TRECHO RODOVIARIO - ENTRONCAMENTO CE-040 - PON	003741 -- TRECHO CONSTRUIDO	0000000038 -- QUILOMETRO	DADOS INSUFICIENTES	DADOS INSUFICIENTES	0	0
		7V00 -- CONSTRUCAO DE TRECHO RODOVIARIO - ENTRONCAMENTO BR-316 (INIC	003741 -- TRECHO CONSTRUIDO	0000000038 -- QUILOMETRO	DADOS INSUFICIENTES	DADOS INSUFICIENTES	0	0
		7V07 -- CONSTRUCAO DE TRECHO RODOVIARIO - ENTRONCAMENTO BR-406(A)/RN	-9 -- NAO SE APLICA	-9 -- NAO SE APLICA	DADOS INSUFICIENTES	DADOS INSUFICIENTES	0	0
		7V19 -- CONSTRUCAO DE TRECHO RODOVIARIO - ENTRONCAMENTO BR-135/BA-59	003741 -- TRECHO CONSTRUIDO	0000000038 -- QUILOMETRO	DADOS INSUFICIENTES	DADOS INSUFICIENTES	0	0
		7V84 -- CONSTRUCAO DE TRECHO RODOVIARIO - PEDRA BRANCA DO AMAPARI -	-9 -- NAO SE APLICA	-9 -- NAO SE APLICA	DADOS INSUFICIENTES	DADOS INSUFICIENTES	0	0
		7V87 -- CONSTRUCAO DE TRECHO RODOVIARIO - ENTRONCAMENTO BR-235/407/4	-9 -- NAO SE APLICA	-9 -- NAO SE APLICA	DADOS INSUFICIENTES	DADOS INSUFICIENTES	0	0
		7V88 -- CONSTRUCAO DE TRECHO RODOVIARIO - ENTRONCAMENTO BR-030/DISTR	-9 -- NAO SE APLICA	-9 -- NAO SE APLICA	DADOS INSUFICIENTES	DADOS INSUFICIENTES	0	0
		7V91 -- CONSTRUCAO DE TRECHO RODOVIARIO - PIRANGUCU - DIVISA MG/SP -	-9 -- NAO SE APLICA	-9 -- NAO SE APLICA	DADOS INSUFICIENTES	DADOS INSUFICIENTES	0	0
		7V99 -- CONSTRUCAO DE TRECHO RODOVIARIO - BONFIM - NORMANDIA - NA BR-	003741 -- TRECHO CONSTRUIDO	0000000038 -- QUILOMETRO	DADOS INSUFICIENTES	DADOS INSUFICIENTES	0	0
		7W04 -- CONSTRUCAO DE TRECHO RODOVIARIO - KM 0 (DIVISA PI/MA) - KM 1	003741 -- TRECHO CONSTRUIDO	0000000038 -- QUILOMETRO	DADOS INSUFICIENTES	DADOS INSUFICIENTES	0	0
	0280	108X -- IMPLANTACAO DE POSTOS DE PESAGEM	002779 -- POSTO IMPLANTADO	0000000001 -- UNIDADE	DADOS INSUFICIENTES	DADOS INSUFICIENTES	0	0
		2036 -- CONTROLE DE VELOCIDADE NA MALHA RODOVIARIA FEDERAL	002730 -- PONTO DE CONTROLE MANTIDO	0000000001 -- UNIDADE	DADOS INSUFICIENTES	DADOS INSUFICIENTES	0	0
		20UB -- FISCALIZACAO DOS SERVICOS DE TRANSPORTE RODOVIARIO	001843 -- INSPECAO REALIZADA	0000000001 -- UNIDADE	DADOS INSUFICIENTES	DADOS INSUFICIENTES	0	0
		214E -- MANUTENCAO E OPERACAO DO SISTEMA DE FISCALIZACAO ELETRONICA	003544 -- SISTEMA MANTIDO	0000000001 -- UNIDADE	DADOS INSUFICIENTES	DADOS INSUFICIENTES	0	0
		2325 -- OPERACAO DO SISTEMA DE PESAGEM DE VEICULOS	002784 -- POSTO MANTIDO	0000000001 -- UNIDADE	DADOS INSUFICIENTES	DADOS INSUFICIENTES	0	0
		4482 -- JULGAMENTO DE RECURSOS ADMINISTRATIVOS A MULTAS DE TRANSITO	003153 -- RECURSO JULGADO	0000000001 -- UNIDADE	DADOS INSUFICIENTES	DADOS INSUFICIENTES	0	0

Não será possível avaliar a eficiência das ações vinculadas ao Programa Transporte Rodoviário – Programa 2075, visto que esse Programa foi extinto com a elaboração do Plano Plurianual – PPA 2016-2019.

PROGRAMA	OBJETIVO	AÇÃO	PRODUTO	UNIDADE DE MEDIDA	IDC - EFICIÊNCIA	EFICIÊNCIA	GASTO UNIT PREV 2016	CUSTO UNIT (LOA+RAP)
		20UB -- FISCALIZACAO DOS SERVICOS DE TRANSPORTE RODOVIARIO	001843 -- INSPECAO REALIZADA	0000000001 -- UNIDADE	1.85	EFICIÊNCIA EXCEDENTE	2	1
		214E -- MANUTENCAO E OPERACAO DO SISTEMA DE FISCALIZACAO ELETRONICA	003544 -- SISTEMA MANTIDO	0000000001 -- UNIDADE	DADOS INSUFICIENTES	DADOS	500.000	0
		2907 -- FISCALIZACAO DA EXPLORACAO DA INFRAESTRUTURA RODOVIARIA	004021 -- VISTORIA REALIZADA	0000000001 -- UNIDADE	1.10	EFICIENTE	62.372	56.694
		10IW -- CONSTRUCAO DE TRECHO RODOVIARIO - ITACARAMBI - DIVISA MG/BA	003741 -- TRECHO CONSTRUIDO	0000000038 -- QUILOMETRO	DADOS INSUFICIENTES	DADOS	3.200.000	0
		10KK -- CONSTRUCAO DE TRECHO RODOVIARIO - ENTRONCAMENTO BR-163/MT (S	003741 -- TRECHO CONSTRUIDO	0000000038 -- QUILOMETRO	DADOS INSUFICIENTES	DADOS	1.362.888	0

PROGRAMA	OBJETIVO	AÇÃO	PRODUTO	UNIDADE DE MEDIDA	IDC - EFICIÊNCIA	EFICIÊNCIA	GASTO UNIT PREV 2016	CUSTO UNIT (LOA+RAP)
		10KR -- CONSTRUCAO DE TRECHO RODOVIARIO - DIVISA PA/TO - ALTAMIRA -	003741 -- TRECHO CONSTRUIDO	0000000038 -- QUILOMETRO	DADOS INSUFICIENTES	DADOS	2.005.882	0
		10L7 -- CONSTRUCAO DE TRECHO RODOVIARIO - PORTO ALEGRE - ESTEIO - SA	003741 -- TRECHO CONSTRUIDO	0000000038 -- QUILOMETRO	DADOS INSUFICIENTES	DADOS	31.154	0
		110I -- CONSTRUCAO DE TRECHO RODOVIARIO - ALTAMIRA - RUROPOLIS - NA	003741 -- TRECHO CONSTRUIDO	0000000038 -- QUILOMETRO	1.43	EFICIENTE	587.865	412.471
		110O -- CONSTRUCAO DA SEGUNDA PONTE SOBRE O RIO PARANA (BINACIONAL)	002368 -- OBRA EXECUTADA	0000000089 -- PERCENTUAL DE EXECUCAO FISICA	DADOS INSUFICIENTES	DADOS	482.883	0
		111D -- CONSTRUCAO DE TRECHO RODOVIARIO - ENTRONCAMENTO BR-163 (CAMP	003741 -- TRECHO CONSTRUIDO	0000000038 -- QUILOMETRO	DADOS INSUFICIENTES	DADOS	188.154	0
		112N -- CONSTRUCAO DE PONTE SOBRE O RIO JAGUARAO (FRONTEIRA BRASIL/U	002368 -- OBRA EXECUTADA	0000000089 -- PERCENTUAL DE EXECUCAO FISICA	DADOS INSUFICIENTES	DADOS	2.370	0
		113L -- CONSTRUCAO DE TRECHO RODOVIARIO - ENTRONCAMENTO BR-414 (COCA	003741 -- TRECHO CONSTRUIDO	0000000038 -- QUILOMETRO	DADOS INSUFICIENTES	DADOS	31.154	0
		113Y -- CONSTRUCAO DE TRECHO RODOVIARIO - ENTRONCAMENTO BR-364 - ENT	003741 -- TRECHO CONSTRUIDO	0000000038 -- QUILOMETRO	DADOS INSUFICIENTES	DADOS	8.740.357	0
		11VA -- CONSTRUCAO DE TRECHO RODOVIARIO - DIVISA PA/MT - RIBEIRAO CA	003741 -- TRECHO CONSTRUIDO	0000000038 -- QUILOMETRO	336.05	EFICIÊNCIA EXCEDENTE	12.330.220	36.691
		1248 -- CONSTRUCAO DE TRECHO RODOVIARIO - MANAUS - DIVISA AM/RO - NA	003741 -- TRECHO CONSTRUIDO	0000000038 -- QUILOMETRO	DADOS INSUFICIENTES	DADOS	582.111	0
		126R -- CONSTRUCAO DE PONTE INTERNACIONAL SOBRE O RIO OIAPOQUE (FRON	002368 -- OBRA EXECUTADA	0000000089 -- PERCENTUAL DE EXECUCAO FISICA	DADOS INSUFICIENTES	DADOS	27.730.220	0
		128W -- CONSTRUCAO DE TRECHO RODOVIARIO - CAMPO MOURAO - PALMITAL -	003741 -- TRECHO CONSTRUIDO	0000000038 -- QUILOMETRO	DADOS INSUFICIENTES	DADOS	2.240.896	0
		12JG -- CONSTRUCAO DE TRECHO RODOVIARIO - ENTRONCAMENTO BA-460 - DIV	003741 -- TRECHO CONSTRUIDO	0000000038 -- QUILOMETRO	DADOS INSUFICIENTES	DADOS	2.153.039	0
		13OZ -- CONSTRUCAO DE TRECHO RODOVIARIO - ENTRONCAMENTO TO-020 (APAR	003741 -- TRECHO CONSTRUIDO	0000000038 -- QUILOMETRO	DADOS INSUFICIENTES	DADOS	2.269.472	0
		13SL -- CONSTRUCAO DE TRECHO RODOVIARIO - DIVISA PE/AL (INAJA) - ENT	003741 -- TRECHO CONSTRUIDO	0000000038 -- QUILOMETRO	DADOS INSUFICIENTES	DADOS	1.925.276	0
		13UW -- CONSTRUCAO DE ACESSO RODOVIARIO EM ILHOTA - NA BR-470/SC	003741 -- TRECHO CONSTRUIDO	0000000038 -- QUILOMETRO	DADOS INSUFICIENTES	DADOS	1.154.446	0
		13WQ -- CONSTRUCAO DE TRECHO RODOVIARIO - ENTRONCAMENTO MG-114 - MIN	003741 -- TRECHO CONSTRUIDO	0000000038 -- QUILOMETRO	DADOS INSUFICIENTES	DADOS	1.154	0
		13XG -- CONSTRUCAO DE TRECHO RODOVIARIO - DIVISA BA/MG (SALTO DA DIV	003741 -- TRECHO CONSTRUIDO	0000000038 -- QUILOMETRO	DADOS INSUFICIENTES	DADOS	2.838.537	0
		13XQ -- CONSTRUCAO DE TRECHO RODOVIARIO - DIVISA GO/MT - ENTRONCAMEN	003741 -- TRECHO CONSTRUIDO	0000000038 -- QUILOMETRO	DADOS INSUFICIENTES	DADOS	231.154	0
		13YK -- CONSTRUCAO DE TRECHO RODOVIARIO - LARANJAL DO JARI - ENTRONC	003741 -- TRECHO CONSTRUIDO	0000000038 -- QUILOMETRO	DADOS INSUFICIENTES	DADOS	30.220	0
		1418 -- CONSTRUCAO DE TRECHO RODOVIARIO - FERREIRA GOMES - OIAPOQUE	003741 -- TRECHO CONSTRUIDO	0000000038 -- QUILOMETRO	DADOS INSUFICIENTES	DADOS	330.220	0
		1422 -- CONSTRUCAO DE TRECHO RODOVIARIO - SENA MADUREIRA - CRUZEIRO	003741 -- TRECHO CONSTRUIDO	0000000038 -- QUILOMETRO	DADOS INSUFICIENTES	DADOS	10.330.220	0
		1490 -- CONSTRUCAO DE TRECHO RODOVIARIO - DIVISA MT/PA - SANTAREM -	003741 -- TRECHO CONSTRUIDO	0000000038 -- QUILOMETRO	4.94	EFICIÊNCIA EXCEDENTE	2.964.502	599.989
		14PC -- CONSTRUCAO DA SEGUNDA PONTE SOBRE O RIO GUAIBA E ACESSOS - N	002368 -- OBRA EXECUTADA	0000000089 -- PERCENTUAL DE EXECUCAO FISICA	8.66	EFICIÊNCIA EXCEDENTE	55.050.653	6.355.022
		14X1 -- CONSTRUCAO DE VIADUTO RODOVIARIO EM MACEIO (VIADUTO PRF) - N	002368 -- OBRA EXECUTADA	0000000089 -- PERCENTUAL DE EXECUCAO FISICA	DADOS INSUFICIENTES	DADOS	2.093.674	0
		15C2 -- CONSTRUCAO DE TRECHO RODOVIARIO - ACESSO A CORACAO DE JESUS	003741 -- TRECHO CONSTRUIDO	0000000038 -- QUILOMETRO	DADOS INSUFICIENTES	DADOS	1.154	0
		15CI -- CONSTRUCAO DE ACESSO RODOVIARIO AO PATIO FERROVIARIO DE SAO	003741 -- TRECHO CONSTRUIDO	0000000038 -- QUILOMETRO	DADOS INSUFICIENTES	DADOS	10.385	0

PROGRAMA	OBJETIVO	AÇÃO	PRODUTO	UNIDADE DE MEDIDA	IDC - EFICIÊNCIA	EFICIÊNCIA	GASTO UNIT PREV 2016	CUSTO UNIT (LOA+RAP)
		15JO -- REALIZACAO DE OBRAS COMPLEMENTARES NO TRECHO RODOVIARIO - CO	002368 -- OBRA EXECUTADA	0000000089 -- PERCENTUAL DE EXECUCAO FISICA	DADOS INSUFICIENTES	DADOS	1.583.994	0
		1C09 -- CONSTRUCAO DE TRECHO RODOVIARIO - SAO DESIDERIO - DIVISA BA/	003741 -- TRECHO CONSTRUIDO	0000000038 -- QUILOMETRO	DADOS INSUFICIENTES	DADOS	1.000.000	0
		1D02 -- CONSTRUCAO DE PONTE SOBRE O RIO MADEIRA, NO DISTRITO DE ABUN	002368 -- OBRA EXECUTADA	0000000089 -- PERCENTUAL DE EXECUCAO FISICA	31.36	EFICIÊNCIA EXCEDENTE	26.456.784	843.694
		5E15 -- CONSTRUCAO DE TRECHO RODOVIARIO - PEIXE - PARANA - TAGUATING	003741 -- TRECHO CONSTRUIDO	0000000038 -- QUILOMETRO	6.07	EFICIÊNCIA EXCEDENTE	2.040.406	336.159
		7152 -- CONSTRUCAO DE TRECHO RODOVIARIO - ENTRONCAMENTO MG-170 (ILIC	003741 -- TRECHO CONSTRUIDO	0000000038 -- QUILOMETRO	DADOS INSUFICIENTES	DADOS	1.154	0
		7242 -- CONSTRUCAO DE TRECHO RODOVIARIO - CANTA - NOVO PARAISO - NA	003741 -- TRECHO CONSTRUIDO	0000000038 -- QUILOMETRO	DADOS INSUFICIENTES	DADOS	3.260.870	0
		7441 -- CONSTRUCAO DE TRECHO RODOVIARIO - BERTOLINIA - ELISEU MARTIN	003741 -- TRECHO CONSTRUIDO	0000000038 -- QUILOMETRO	DADOS INSUFICIENTES	DADOS	31.154	0
		7474 -- CONSTRUCAO DE TRECHO RODOVIARIO - CARAVELAS - ENTRONCAMENTO	003741 -- TRECHO CONSTRUIDO	0000000038 -- QUILOMETRO	DADOS INSUFICIENTES	DADOS	31.154	0
		7E79 -- CONSTRUCAO DE TRECHO RODOVIARIO - URUACU - DIVISA GO/MT - NA	003741 -- TRECHO CONSTRUIDO	0000000038 -- QUILOMETRO	DADOS INSUFICIENTES	DADOS	15.266.667	0
		7E87 -- CONSTRUCAO DE TRECHO RODOVIARIO - ENTRONCAMENTO BR-153 - DIV	003741 -- TRECHO CONSTRUIDO	0000000038 -- QUILOMETRO	DADOS INSUFICIENTES	DADOS	110	0
		7F51 -- CONSTRUCAO DE TRECHO RODOVIARIO - DIVISA PI/BA - DIVISA BA/S	003741 -- TRECHO CONSTRUIDO	0000000038 -- QUILOMETRO	0.72	EFICIÊNCIA CONTIDA	3.176.227	4.410.072
		7G16 -- CONSTRUCAO DE TRECHO RODOVIARIO - ENTRONCAMENTO BR-040 - ENT	003741 -- TRECHO CONSTRUIDO	0000000038 -- QUILOMETRO	DADOS INSUFICIENTES	DADOS	31.154	0
		7K18 -- CONSTRUCAO DE PONTE SOBRE O RIO PARANA - TRES LAGOAS (MS) -	002368 -- OBRA EXECUTADA	0000000089 -- PERCENTUAL DE EXECUCAO FISICA	46.45	EFICIÊNCIA EXCEDENTE	8.491.827	182.799
		7K23 -- CONSTRUCAO DE TRECHO RODOVIARIO - PORTO CAMARGO - CAMPO MOUR	003741 -- TRECHO CONSTRUIDO	0000000038 -- QUILOMETRO	3.10	EFICIÊNCIA EXCEDENTE	1.261.323	407.358
		7L92 -- CONSTRUCAO DE PONTE SOBRE O RIO ARAGUAIA EM XAMBIOA - NA BR-	002368 -- OBRA EXECUTADA	0000000089 -- PERCENTUAL DE EXECUCAO FISICA	DADOS INSUFICIENTES	DADOS	5.000.000	0
		7M32 -- CONSTRUCAO DE TRECHO RODOVIARIO - PIANCO - NOVA OLINDA - NA	003741 -- TRECHO CONSTRUIDO	0000000038 -- QUILOMETRO	DADOS INSUFICIENTES	DADOS	1.539.260	0
		7M81 -- CONSTRUCAO DE TRECHO RODOVIARIO - PATOS DE MINAS - ARAXA - D	003741 -- TRECHO CONSTRUIDO	0000000038 -- QUILOMETRO	DADOS INSUFICIENTES	DADOS	4.066.667	0
		7N22 -- CONSTRUCAO DE TRECHO RODOVIARIO - DIVISA BA/PI - DIVISA PI/M	003741 -- TRECHO CONSTRUIDO	0000000038 -- QUILOMETRO	141.07	EFICIÊNCIA EXCEDENTE	5.897.510	41.804
		7N85 -- CONSTRUCAO DE TRECHO RODOVIARIO - TIMBE DO SUL - DIVISA SC/R	003741 -- TRECHO CONSTRUIDO	0000000038 -- QUILOMETRO	DADOS INSUFICIENTES	DADOS	15.231.154	0
		7P68 -- CONSTRUCAO DE VIADUTO RODOVIARIO EM JEQUIE - NA BR-330/BA	002368 -- OBRA EXECUTADA	0000000015 -- PERCENTUAL	DADOS INSUFICIENTES	DADOS	380.118	0
		7S57 -- CONSTRUCAO DE TRECHO RODOVIARIO - ENTRONCAMENTO BR-163 (RIO	003741 -- TRECHO CONSTRUIDO	0000000038 -- QUILOMETRO	DADOS INSUFICIENTES	DADOS	1.406.250	0
		7S59 -- CONSTRUCAO DE TRECHO RODOVIARIO - ENTRONCAMENTO BR-364 - ENT	003741 -- TRECHO CONSTRUIDO	0000000038 -- QUILOMETRO	DADOS INSUFICIENTES	DADOS	5.273.163	0
		7S62 -- CONSTRUCAO DE TRECHO RODOVIARIO - VISEU - BRAGANCA - NA BR-3	003741 -- TRECHO CONSTRUIDO	0000000038 -- QUILOMETRO	DADOS INSUFICIENTES	DADOS	6.485.481	0
		7S97 -- CONSTRUCAO DE CONTORNO RODOVIARIO - NO MUNICIPIO DE BRASILEI	003741 -- TRECHO CONSTRUIDO	0000000038 -- QUILOMETRO	DADOS INSUFICIENTES	DADOS	2.000.000	0
		7T74 -- CONSTRUCAO DE TRECHO RODOVIARIO - DIVISA ES/MG - ENTRONCAMEN	003741 -- TRECHO CONSTRUIDO	0000000038 -- QUILOMETRO	DADOS INSUFICIENTES	DADOS	31.154	0
		7T97 -- CONSTRUCAO DE TRECHO RODOVIARIO - CASTANHEIRA - COLNIZA - NA	003741 -- TRECHO CONSTRUIDO	0000000038 -- QUILOMETRO	DADOS INSUFICIENTES	DADOS	22.130	0
		7U21 -- CONSTRUCAO DE TRECHO RODOVIARIO - ENTRONCAMENTO CE-040 - PON	003741 -- TRECHO CONSTRUIDO	0000000038 -- QUILOMETRO	0.51	EFICIÊNCIA CONTIDA	5.085.481	9.966.667
		7V00 -- CONSTRUCAO DE TRECHO RODOVIARIO - ENTRONCAMENTO BR-316 (INIC	003741 -- TRECHO CONSTRUIDO	0000000038 -- QUILOMETRO	DADOS INSUFICIENTES	DADOS	33.135.220	0

PROGRAMA	OBJETIVO	AÇÃO	PRODUTO	UNIDADE DE MEDIDA	IDC - EFICIÊNCIA	EFICIÊNCIA	GASTO UNIT PREV 2016	CUSTO UNIT (LOA+RAP)	
		7V19 -- CONSTRUCAO DE TRECHO RODOVIARIO - ENTRONCAMENTO BR-135/BA-59	003741 -- TRECHO CONSTRUIDO	0000000038 -- QUILOMETRO		DADOS INSUFICIENTES	DADOS	31.154	0
		7V33 -- CONSTRUCAO DA PONTE INTERNACIONAL BRASIL/BOLIVIA EM GUAJARA-	002368 -- OBRA EXECUTADA	0000000089 -- PERCENTUAL DE EXECUCAO FISICA		DADOS INSUFICIENTES	DADOS	31.154	0
		7W70 -- CONSTRUCAO DE VIADUTO RODOVIARIO NOS MUNICIPIOS DE NATAL E P	002355 -- OBRA CONCLUIDA	0000000015 -- PERCENTUAL		DADOS INSUFICIENTES	DADOS	4.500.000	0
		7W76 -- CONSTRUCAO DE TRECHO RODOVIARIO - TRECHO JABOATAO DOS GUARAR	003741 -- TRECHO CONSTRUIDO	0000000038 -- QUILOMETRO		DADOS INSUFICIENTES	DADOS	3.277.789	0
		7W79 -- CONSTRUCAO DE TRECHO RODOVIARIO - TRECHO CAROEBE - JATAPU -	003738 -- TRECHO ADEQUADO	0000000038 -- QUILOMETRO		DADOS INSUFICIENTES	DADOS	3.226.087	0
		10MK -- DESAPROPRIACAO DE AREA PARA CONSTRUCAO DA FERROVIA TRANSNORD	003816 -- UNIDADE CADASTRADA	0000000001 -- UNIDADE	0.74		EFICIÊNCIA CONTIDA	10.113	13.728
		116E -- CONSTRUCAO DA FERROVIA NORTE-SUL - ANAPOLIS/GO - URUACU/GO -	003741 -- TRECHO CONSTRUIDO	0000000038 -- QUILOMETRO	1.48		EFICIENTE	6.190.061	4.192.462
		116X -- CONSTRUCAO DA FERROVIA NORTE-SUL - PALMAS/TO - URUACU/GO - E	003741 -- TRECHO CONSTRUIDO	0000000038 -- QUILOMETRO	1.23		EFICIENTE	7.225.120	5.852.789
		11ZD -- CONSTRUCAO DA FERROVIA NORTE-SUL - OUROESTE/SP - ESTRELA D'O	003741 -- TRECHO CONSTRUIDO	0000000038 -- QUILOMETRO	2.43		EFICIÊNCIA EXCEDENTE	19.269.912	7.920.552
		11ZE -- CONSTRUCAO DA FERROVIA DE INTEGRACAO OESTE-LESTE - ILHEUS/BA	003741 -- TRECHO CONSTRUIDO	0000000038 -- QUILOMETRO	1.81		EFICIÊNCIA EXCEDENTE	6.305.000	3.493.059
		11ZH -- CONSTRUCAO DA FERROVIA NORTE-SUL - OUVERDE DE GOIAS/GO - S	003741 -- TRECHO CONSTRUIDO	0000000038 -- QUILOMETRO	1.18		EFICIENTE	5.234.337	4.439.065
		11ZI -- CONSTRUCAO DA FERROVIA NORTE-SUL - SANTA VITORIA/MG - ITURAM	003741 -- TRECHO CONSTRUIDO	0000000038 -- QUILOMETRO	1.28		EFICIENTE	7.577.737	5.900.959
		11ZT -- FERROVIA TRANSNORDESTINA - PARTICIPACAO DA UNIAO - EF-232	002993 -- PROJETO APOIADO	0000000015 -- PERCENTUAL	1.24		EFICIENTE	10.201.779	8.235.294
		124G -- CONSTRUCAO DA FERROVIA DE INTEGRACAO OESTE-LESTE - CAETITE/B	003741 -- TRECHO CONSTRUIDO	0000000038 -- QUILOMETRO	1.47		EFICIENTE	5.685.625	3.865.622
		14X6 -- RECUPERACAO DE AREAS DEGRADADAS - FERROVIA NORTE-SUL - EF-15	004131 -- AREA RECUPERADA	0000000089 -- PERCENTUAL DE EXECUCAO FISICA		DADOS INSUFICIENTES	DADOS	422.563	0
		5E83 -- CONSTRUCAO DA FERROVIA NORTE-SUL - AGUIARNOPOLIS/TO - PALMAS	003741 -- TRECHO CONSTRUIDO	0000000038 -- QUILOMETRO		DADOS INSUFICIENTES	DADOS	69.610	0
		7S26 -- CONSTRUCAO DE TRECHO FERROVIARIO - TRECHO MARACAJU (MS) - CA	003741 -- TRECHO CONSTRUIDO	0000000038 -- QUILOMETRO		DADOS INSUFICIENTES	DADOS	0	0
		7V58 -- CONSTRUCAO DA FERROVIA DO PANTANAL (EF-267) - PANORAMA (SP)	003741 -- TRECHO CONSTRUIDO	0000000038 -- QUILOMETRO		DADOS INSUFICIENTES	DADOS	0	0
		108X -- IMPLANTACAO DE POSTOS DE PESAGEM	002779 -- POSTO IMPLANTADO	0000000001 -- UNIDADE		DADOS INSUFICIENTES	DADOS	267.892	0
		2036 -- CONTROLE DE VELOCIDADE NA MALHA RODOVIARIA FEDERAL	002730 -- PONTO DE CONTROLE MANTIDO	0000000001 -- UNIDADE	2.46		EFICIÊNCIA EXCEDENTE	134.857	54.758
		20VI -- MANUTENCAO DE TRECHOS RODOVIARIOS NA REGIAO CENTRO-OESTE	003749 -- TRECHO MANTIDO	0000000038 -- QUILOMETRO	2.54		EFICIÊNCIA EXCEDENTE	95.535	37.642
		20VJ -- MANUTENCAO DE TRECHOS RODOVIARIOS NA REGIAO NORDESTE	003749 -- TRECHO MANTIDO	0000000038 -- QUILOMETRO	2.19		EFICIÊNCIA EXCEDENTE	64.949	29.699
		20VK -- MANUTENCAO DE TRECHOS RODOVIARIOS NA REGIAO NORTE	003749 -- TRECHO MANTIDO	0000000038 -- QUILOMETRO	1.32		EFICIENTE	66.114	49.937
		20VL -- MANUTENCAO DE TRECHOS RODOVIARIOS NA REGIAO SUDESTE	003749 -- TRECHO MANTIDO	0000000038 -- QUILOMETRO	2.26		EFICIÊNCIA EXCEDENTE	89.372	39.626
		20VM -- MANUTENCAO DE TRECHOS RODOVIARIOS NA REGIAO SUL	003749 -- TRECHO MANTIDO	0000000038 -- QUILOMETRO	1.74		EFICIÊNCIA EXCEDENTE	82.546	47.447
		2325 -- OPERACAO DO SISTEMA DE PESAGEM DE VEICULOS	002784 -- POSTO MANTIDO	0000000001 -- UNIDADE		DADOS INSUFICIENTES	DADOS	2.013.158	0
		4482 -- JULGAMENTO DE RECURSOS ADMINISTRATIVOS A MULTAS DE TRANSITO	003153 -- RECURSO JULGADO	0000000001 -- UNIDADE	22.86		EFICIÊNCIA EXCEDENTE	1.000	44
		7W01 -- ADEQUACAO DE TRECHO RODOVIARIO - JOACABA - SAO MIGUEL DO OES	003738 -- TRECHO ADEQUADO	0000000038 -- QUILOMETRO		DADOS INSUFICIENTES	DADOS	4.782.609	0
	1002	20LJ -- MANUTENCAO E OPERACAO DA MALHA FERROVIARIA FEDERAL	002044 -- MANUTENCAO REALIZADA	0000000038 -- QUILOMETRO	2.59		EFICIÊNCIA EXCEDENTE	36.899	14.253

PROGRAMA	OBJETIVO	AÇÃO	PRODUTO	UNIDADE DE MEDIDA	IDC - EFICIÊNCIA	EFICIÊNCIA	GASTO UNIT PREV 2016	CUSTO UNIT (LOA+RAP)
		2348 -- FISCALIZACAO DA EXPLORACAO DA INFRAESTRUTURA FERROVIARIA	001843 -- INSPECAO REALIZADA	0000000001 -- UNIDADE	2.19	EFICIÊNCIA EXCEDENTE	62.479	28.522
		869U -- FISCALIZACAO DE BENS OPERACIONAIS E GESTAO DOS CONTRATOS DE	000439 -- BEM FISCALIZADO	0000000015 -- PERCENTUAL	19.83	EFICIÊNCIA EXCEDENTE	232.472	11.726

Constatou-se que os relatórios gerados não abarcam os Restos a Pagar referentes ao Programa Transporte Terrestre – Programa 2087, visto que esse Programa foi criado no Plano Plurianual 2016-2019. Dessa forma, a análise de Eficiência é inviável.

DEMONSTRATIVO DE ECONOMICIDADE. (ANEXO III)  
R\$ MIL

PROGRAMA	OBJETIVO	AÇÃO	PRODUTO	UNIDADE DE MEDIDA	IDC - ECONOMICIDADE	ECONOMICIDADE	CUSTO UNIT (LOA+RAP) 2016	CUSTO UNIT (LOA+RAP) 2015
2072 -- TRANSPORTE FERROVIARIO	0141	10MK -- DESAPROPRIACAO DE AREA PARA CONSTRUCAO DA FERROVIA TRANSNORD	003816 -- UNIDADE CADASTRADA	0000000001 -- UNIDADE	DADOS INSUFICIENTES	DADOS INSUFICIENTES	0	13.266
		116E -- CONSTRUCAO DA FERROVIA NORTE-SUL - ANAPOLIS/GO - URUACU/GO -	003741 -- TRECHO CONSTRUIDO	0000000038 -- QUILOMETRO	DADOS INSUFICIENTES	DADOS INSUFICIENTES	0	273.509
		116X -- CONSTRUCAO DA FERROVIA NORTE-SUL - PALMAS/TO - URUACU/GO - E	003741 -- TRECHO CONSTRUIDO	0000000038 -- QUILOMETRO	DADOS INSUFICIENTES	DADOS INSUFICIENTES	0	441.366
		11ZD -- CONSTRUCAO DA FERROVIA NORTE-SUL - OUROESTE/SP - ESTRELA D'O	003741 -- TRECHO CONSTRUIDO	0000000038 -- QUILOMETRO	DADOS INSUFICIENTES	DADOS INSUFICIENTES	0	6.501.663
		11ZE -- CONSTRUCAO DA FERROVIA DE INTEGRACAO OESTE-LESTE - ILHEUS/BA	003741 -- TRECHO CONSTRUIDO	0000000038 -- QUILOMETRO	DADOS INSUFICIENTES	DADOS INSUFICIENTES	0	2.939.624
		11ZH -- CONSTRUCAO DA FERROVIA NORTE-SUL - OUROVERDE DE GOIAS/GO - S	003741 -- TRECHO CONSTRUIDO	0000000038 -- QUILOMETRO	DADOS INSUFICIENTES	DADOS INSUFICIENTES	0	5.433.394
		11ZI -- CONSTRUCAO DA FERROVIA NORTE-SUL - SANTA VITORIA/MG - ITURAM	003741 -- TRECHO CONSTRUIDO	0000000038 -- QUILOMETRO	DADOS INSUFICIENTES	DADOS INSUFICIENTES	0	3.831.808
		11ZT -- FERROVIA TRANSNORDESTINA - PARTICIPACAO DA UNIAO - EF-232	002993 -- PROJETO APOIADO	0000000015 -- PERCENTUAL	DADOS INSUFICIENTES	DADOS INSUFICIENTES	0	140.000.000
		124G -- CONSTRUCAO DA FERROVIA DE INTEGRACAO OESTE-LESTE - CAETITE/B	003741 -- TRECHO CONSTRUIDO	0000000038 -- QUILOMETRO	DADOS INSUFICIENTES	DADOS INSUFICIENTES	0	1.724.059
		14X6 -- RECUPERACAO DE AREAS DEGRADADAS - FERROVIA NORTE-SUL - EF-15	004131 -- AREA RECUPERADA	0000000089 -- PERCENTUAL DE EXECUCAO FISICA	DADOS INSUFICIENTES	DADOS INSUFICIENTES	0	0
		5E83 -- CONSTRUCAO DA FERROVIA NORTE-SUL - AGUIARNOPOLIS/TO - PALMAS	003741 -- TRECHO CONSTRUIDO	0000000038 -- QUILOMETRO	DADOS INSUFICIENTES	DADOS INSUFICIENTES	0	388.604
		7V58 -- CONSTRUCAO DA FERROVIA DO PANTANAL (EF-267) - PANORAMA (SP)	003741 -- TRECHO CONSTRUIDO	0000000038 -- QUILOMETRO	DADOS INSUFICIENTES	DADOS INSUFICIENTES	0	0
		7V80 -- CONSTRUCAO DA FERROVIA TRANSCONTINENTAL (EF-354) - SAPEZAL/M	-9 -- NAO SE APLICA	-9 -- NAO SE APLICA	DADOS INSUFICIENTES	DADOS INSUFICIENTES	0	0
	1002		2348 -- FISCALIZACAO DA EXPLORACAO DA INFRAESTRUTURA FERROVIARIA	001843 -- INSPECAO REALIZADA	0000000001 -- UNIDADE	DADOS INSUFICIENTES	DADOS INSUFICIENTES	0

Não será possível avaliar a economicidade das ações vinculadas ao Programa Transporte Ferroviário – Programa 2072, visto que esse Programa foi extinto com a elaboração do Plano Plurianual – PPA 2016-2019.



PROGRAMA	OBJETIVO	AÇÃO	PRODUTO	UNIDADE DE MEDIDA	IDC - ECONOMICIDADE	ECONOMICIDADE	CUSTO UNIT (LOA+RAP) 2016	CUSTO UNIT (LOA+RAP) 2015
	0130	2907 -- FISCALIZACAO DA EXPLORACAO DA INFRAESTRUTURA RODOVIARIA	004021 -- VISTORIA REALIZADA	000000001 -- UNIDADE	DADOS INSUFICIENTES	DADOS INSUFICIENTES	0	60.956
	0137	10IW -- CONSTRUCAO DE TRECHO RODOVIARIO - ITACARAMBI - DIVISA MG/BA	003741 -- TRECHO CONSTRUIDO	000000038 -- QUILOMETRO	DADOS INSUFICIENTES	DADOS INSUFICIENTES	0	0
		10KK -- CONSTRUCAO DE TRECHO RODOVIARIO - ENTRONCAMENTO BR-163/MT (S)	003741 -- TRECHO CONSTRUIDO	000000038 -- QUILOMETRO	DADOS INSUFICIENTES	DADOS INSUFICIENTES	0	2.283.071
		10L7 -- CONSTRUCAO DE TRECHO RODOVIARIO - PORTO ALEGRE - ESTEIO - SA	003741 -- TRECHO CONSTRUIDO	000000038 -- QUILOMETRO	DADOS INSUFICIENTES	DADOS INSUFICIENTES	0	0
		111J -- CONSTRUCAO DE TRECHO RODOVIARIO - ENTRONCAMENTO RN-078 - DIV	003741 -- TRECHO CONSTRUIDO	000000038 -- QUILOMETRO	DADOS INSUFICIENTES	DADOS INSUFICIENTES	0	0
		113L -- CONSTRUCAO DE TRECHO RODOVIARIO - ENTRONCAMENTO BR-414 (COCA)	003741 -- TRECHO CONSTRUIDO	000000038 -- QUILOMETRO	DADOS INSUFICIENTES	DADOS INSUFICIENTES	0	0
		11VA -- CONSTRUCAO DE TRECHO RODOVIARIO - DIVISA PA/MT - RIBEIRAO CA	003741 -- TRECHO CONSTRUIDO	000000038 -- QUILOMETRO	DADOS INSUFICIENTES	DADOS INSUFICIENTES	0	963.975
		128W -- CONSTRUCAO DE TRECHO RODOVIARIO - CAMPO MOURAO - PALMITAL -	003741 -- TRECHO CONSTRUIDO	000000038 -- QUILOMETRO	DADOS INSUFICIENTES	DADOS INSUFICIENTES	0	0
		12JG -- CONSTRUCAO DE TRECHO RODOVIARIO - ENTRONCAMENTO BA-460 - DIV	003741 -- TRECHO CONSTRUIDO	000000038 -- QUILOMETRO	DADOS INSUFICIENTES	DADOS INSUFICIENTES	0	1.143.035
		12JW -- CONSTRUCAO DE TRECHO RODOVIARIO - ENTRONCAMENTO BR-376 - ENT	003741 -- TRECHO CONSTRUIDO	000000038 -- QUILOMETRO	DADOS INSUFICIENTES	DADOS INSUFICIENTES	0	0
		13OZ -- CONSTRUCAO DE TRECHO RODOVIARIO - ENTRONCAMENTO TO-020 (APAR)	003741 -- TRECHO CONSTRUIDO	000000038 -- QUILOMETRO	DADOS INSUFICIENTES	DADOS INSUFICIENTES	0	0
		13SL -- CONSTRUCAO DE TRECHO RODOVIARIO - DIVISA PE/AL (INAJA) - ENT	003741 -- TRECHO CONSTRUIDO	000000038 -- QUILOMETRO	DADOS INSUFICIENTES	DADOS INSUFICIENTES	0	0
		13UW -- CONSTRUCAO DE ACESSO RODOVIARIO EM ILHOTA - NA BR-470/SC	003741 -- TRECHO CONSTRUIDO	000000038 -- QUILOMETRO	DADOS INSUFICIENTES	DADOS INSUFICIENTES	0	6.000.000
		13WQ -- CONSTRUCAO DE TRECHO RODOVIARIO - ENTRONCAMENTO MG-114 - MIN	003741 -- TRECHO CONSTRUIDO	000000038 -- QUILOMETRO	DADOS INSUFICIENTES	DADOS INSUFICIENTES	0	0
		13XG -- CONSTRUCAO DE TRECHO RODOVIARIO - DIVISA BA/MG (SALTO DA DIV	003741 -- TRECHO CONSTRUIDO	000000038 -- QUILOMETRO	DADOS INSUFICIENTES	DADOS INSUFICIENTES	0	0
		13XQ -- CONSTRUCAO DE TRECHO RODOVIARIO - DIVISA GO/MT - ENTRONCAMEN	003741 -- TRECHO CONSTRUIDO	000000038 -- QUILOMETRO	DADOS INSUFICIENTES	DADOS INSUFICIENTES	0	0
		13YK -- CONSTRUCAO DE TRECHO RODOVIARIO - LARANJAL DO JARI - ENTRONC	003741 -- TRECHO CONSTRUIDO	000000038 -- QUILOMETRO	DADOS INSUFICIENTES	DADOS INSUFICIENTES	0	0
		1490 -- CONSTRUCAO DE TRECHO RODOVIARIO - DIVISA MT/PA - SANTAREM -	003741 -- TRECHO CONSTRUIDO	000000038 -- QUILOMETRO	DADOS INSUFICIENTES	DADOS INSUFICIENTES	0	5.354.885
		14YA -- CONSTRUCAO DO CONTORNO NORTE DA REGIAO METROPOLITANA DE PORT	000843 -- CONTORNO CONSTRUIDO	000000038 -- QUILOMETRO	DADOS INSUFICIENTES	DADOS INSUFICIENTES	0	0
		14YB -- CONSTRUCAO DE TRECHO RODOVIARIO - SANTA MARIA - SANTO ANGELO	003741 -- TRECHO CONSTRUIDO	000000038 -- QUILOMETRO	DADOS INSUFICIENTES	DADOS INSUFICIENTES	0	0
		15C2 -- CONSTRUCAO DE TRECHO RODOVIARIO - ACESSO A CORACAO DE JESUS	003741 -- TRECHO CONSTRUIDO	000000038 -- QUILOMETRO	DADOS INSUFICIENTES	DADOS INSUFICIENTES	0	0
		15CI -- CONSTRUCAO DE ACESSO RODOVIARIO AO PATIO FERROVIARIO DE SAO	003741 -- TRECHO CONSTRUIDO	000000038 -- QUILOMETRO	DADOS INSUFICIENTES	DADOS INSUFICIENTES	0	0
		15CK -- CONSTRUCAO DE ACESSO RODOVIARIO AO PATIO FERROVIARIO DE ELIS	003741 -- TRECHO CONSTRUIDO	000000038 -- QUILOMETRO	DADOS INSUFICIENTES	DADOS INSUFICIENTES	0	0
		15CL -- CONSTRUCAO DE TRECHO RODOVIARIO - PONTE DO BATE ESTACA - INI	003741 -- TRECHO CONSTRUIDO	000000038 -- QUILOMETRO	DADOS INSUFICIENTES	DADOS INSUFICIENTES	0	0
		1899 -- CONSTRUCAO DE TRECHO RODOVIARIO - DIVISA BA/PI - SAO RAIMUND	003753 -- TRECHO PAVIMENTADO	000000038 -- QUILOMETRO	DADOS INSUFICIENTES	DADOS INSUFICIENTES	0	0
		1C09 -- CONSTRUCAO DE TRECHO RODOVIARIO - SAO DESIDERIO - DIVISA BA/	003741 -- TRECHO CONSTRUIDO	000000038 -- QUILOMETRO	DADOS INSUFICIENTES	DADOS INSUFICIENTES	0	0
		1D70 -- CONSTRUCAO DE TRECHO RODOVIARIO - VENTANIA - ALTO DO AMPARO	003741 -- TRECHO CONSTRUIDO	000000038 -- QUILOMETRO	DADOS INSUFICIENTES	DADOS INSUFICIENTES	0	1.835.317
		5E15 -- CONSTRUCAO DE TRECHO RODOVIARIO - PEIXE - PARANA - TAGUATING	003741 -- TRECHO CONSTRUIDO	000000038 -- QUILOMETRO	DADOS INSUFICIENTES	DADOS INSUFICIENTES	0	1.175.739
		7152 -- CONSTRUCAO DE TRECHO RODOVIARIO - ENTRONCAMENTO MG-170 (ILIC	003741 -- TRECHO CONSTRUIDO	000000038 -- QUILOMETRO	DADOS INSUFICIENTES	DADOS INSUFICIENTES	0	0
		7441 -- CONSTRUCAO DE TRECHO RODOVIARIO - BERTOLINIA - ELISEU MARTIN	003741 -- TRECHO CONSTRUIDO	000000038 -- QUILOMETRO	DADOS INSUFICIENTES	DADOS INSUFICIENTES	0	0



PROGRAMA	OBJETIVO	AÇÃO	PRODUTO	UNIDADE DE MEDIDA	IDC - ECONOMICIDADE	ECONOMICIDADE	CUSTO UNIT (LOA+RAP) 2016	CUSTO UNIT (LOA+RAP) 2015
		7474 -- CONSTRUCAO DE TRECHO RODOVIARIO - CARAVELAS - ENTRONCAMENTO	003741 -- TRECHO CONSTRUIDO	0000000038 -- QUILOMETRO	DADOS INSUFICIENTES	DADOS INSUFICIENTES	0	97.905
		7E79 -- CONSTRUCAO DE TRECHO RODOVIARIO - URUACU - DIVISA GO/MT - NA	003741 -- TRECHO CONSTRUIDO	0000000038 -- QUILOMETRO	DADOS INSUFICIENTES	DADOS INSUFICIENTES	0	4.603.308
		7E87 -- CONSTRUCAO DE TRECHO RODOVIARIO - ENTRONCAMENTO BR-153 - DIV	003741 -- TRECHO CONSTRUIDO	0000000038 -- QUILOMETRO	DADOS INSUFICIENTES	DADOS INSUFICIENTES	0	0
		7F51 -- CONSTRUCAO DE TRECHO RODOVIARIO - DIVISA PI/BA - DIVISA BA/S	003741 -- TRECHO CONSTRUIDO	0000000038 -- QUILOMETRO	DADOS INSUFICIENTES	DADOS INSUFICIENTES	0	1.040.883
		7G16 -- CONSTRUCAO DE TRECHO RODOVIARIO - ENTRONCAMENTO BR-040 - ENT	003741 -- TRECHO CONSTRUIDO	0000000038 -- QUILOMETRO	DADOS INSUFICIENTES	DADOS INSUFICIENTES	0	0
		7H16 -- CONSTRUCAO DE TRECHO RODOVIARIO - ITARANA - AFONSO CLAUDIO -	003741 -- TRECHO CONSTRUIDO	0000000038 -- QUILOMETRO	DADOS INSUFICIENTES	DADOS INSUFICIENTES	0	0
		7J39 -- CONSTRUCAO DE TRECHO RODOVIARIO - UIRAUNA - POCO DANTAS - NA	003753 -- TRECHO PAVIMENTADO	0000000038 -- QUILOMETRO	DADOS INSUFICIENTES	DADOS INSUFICIENTES	0	949.267
		7K23 -- CONSTRUCAO DE TRECHO RODOVIARIO - PORTO CAMARGO - CAMPO MOUR	003741 -- TRECHO CONSTRUIDO	0000000038 -- QUILOMETRO	DADOS INSUFICIENTES	DADOS INSUFICIENTES	0	357.973
		7M32 -- CONSTRUCAO DE TRECHO RODOVIARIO - PIANCO - NOVA OLINDA - NA	003741 -- TRECHO CONSTRUIDO	0000000038 -- QUILOMETRO	DADOS INSUFICIENTES	DADOS INSUFICIENTES	0	0
		7M66 -- CONSTRUCAO DE TRECHO RODOVIARIO - DIVISA RS/SC - BOM JESUS -	003741 -- TRECHO CONSTRUIDO	0000000038 -- QUILOMETRO	DADOS INSUFICIENTES	DADOS INSUFICIENTES	0	0
		7M81 -- CONSTRUCAO DE TRECHO RODOVIARIO - PATOS DE MINAS - ARAXA - D	003741 -- TRECHO CONSTRUIDO	0000000038 -- QUILOMETRO	DADOS INSUFICIENTES	DADOS INSUFICIENTES	0	2.129.042
		7N22 -- CONSTRUCAO DE TRECHO RODOVIARIO - DIVISA BA/PI - DIVISA PI/M	003741 -- TRECHO CONSTRUIDO	0000000038 -- QUILOMETRO	DADOS INSUFICIENTES	DADOS INSUFICIENTES	0	397.516
		7N85 -- CONSTRUCAO DE TRECHO RODOVIARIO - TIMBE DO SUL - DIVISA SC/R	003741 -- TRECHO CONSTRUIDO	0000000038 -- QUILOMETRO	DADOS INSUFICIENTES	DADOS INSUFICIENTES	0	0
		7S57 -- CONSTRUCAO DE TRECHO RODOVIARIO - ENTRONCAMENTO BR-163 (RIO	003741 -- TRECHO CONSTRUIDO	0000000038 -- QUILOMETRO	DADOS INSUFICIENTES	DADOS INSUFICIENTES	0	0
		7S59 -- CONSTRUCAO DE TRECHO RODOVIARIO - ENTRONCAMENTO BR-364 - ENT	003741 -- TRECHO CONSTRUIDO	0000000038 -- QUILOMETRO	DADOS INSUFICIENTES	DADOS INSUFICIENTES	0	1.959.193
		7T74 -- CONSTRUCAO DE TRECHO RODOVIARIO - DIVISA ES/MG - ENTRONCAMEN	003741 -- TRECHO CONSTRUIDO	0000000038 -- QUILOMETRO	DADOS INSUFICIENTES	DADOS INSUFICIENTES	0	0
		7T97 -- CONSTRUCAO DE TRECHO RODOVIARIO - CASTANHEIRA - COLNIZA - NA	003741 -- TRECHO CONSTRUIDO	0000000038 -- QUILOMETRO	DADOS INSUFICIENTES	DADOS INSUFICIENTES	0	0
		7U21 -- CONSTRUCAO DE TRECHO RODOVIARIO - ENTRONCAMENTO CE-040 - PON	003741 -- TRECHO CONSTRUIDO	0000000038 -- QUILOMETRO	DADOS INSUFICIENTES	DADOS INSUFICIENTES	0	2.950.000
		7V00 -- CONSTRUCAO DE TRECHO RODOVIARIO - ENTRONCAMENTO BR-316 (INIC	003741 -- TRECHO CONSTRUIDO	0000000038 -- QUILOMETRO	DADOS INSUFICIENTES	DADOS INSUFICIENTES	0	0
		7V07 -- CONSTRUCAO DE TRECHO RODOVIARIO - ENTRONCAMENTO BR-406(A)/ RN	-9 -- NAO SE APLICA	-9 -- NAO SE APLICA	DADOS INSUFICIENTES	DADOS INSUFICIENTES	0	0
		7V19 -- CONSTRUCAO DE TRECHO RODOVIARIO - ENTRONCAMENTO BR-135/ BA-59	003741 -- TRECHO CONSTRUIDO	0000000038 -- QUILOMETRO	DADOS INSUFICIENTES	DADOS INSUFICIENTES	0	0
		7V84 -- CONSTRUCAO DE TRECHO RODOVIARIO - PEDRA BRANCA DO AMAPARI -	-9 -- NAO SE APLICA	-9 -- NAO SE APLICA	DADOS INSUFICIENTES	DADOS INSUFICIENTES	0	0
		7V87 -- CONSTRUCAO DE TRECHO RODOVIARIO - ENTRONCAMENTO BR-235/407/4	-9 -- NAO SE APLICA	-9 -- NAO SE APLICA	DADOS INSUFICIENTES	DADOS INSUFICIENTES	0	0
		7V88 -- CONSTRUCAO DE TRECHO RODOVIARIO - ENTRONCAMENTO BR-030/ DISTR	-9 -- NAO SE APLICA	-9 -- NAO SE APLICA	DADOS INSUFICIENTES	DADOS INSUFICIENTES	0	0
		7V91 -- CONSTRUCAO DE TRECHO RODOVIARIO - PIRANGUCU - DIVISA MG/SP -	-9 -- NAO SE APLICA	-9 -- NAO SE APLICA	DADOS INSUFICIENTES	DADOS INSUFICIENTES	0	0
		7V99 -- CONSTRUCAO DE TRECHO RODOVIARIO - BONFIM - NORMANDIA - NA BR-	003741 -- TRECHO CONSTRUIDO	0000000038 -- QUILOMETRO	DADOS INSUFICIENTES	DADOS INSUFICIENTES	0	0
		7W04 -- CONSTRUCAO DE TRECHO RODOVIARIO - KM 0 (DIVISA PI/MA) - KM 1	003741 -- TRECHO CONSTRUIDO	0000000038 -- QUILOMETRO	DADOS INSUFICIENTES	DADOS INSUFICIENTES	0	0
	0280	108X -- IMPLANTACAO DE POSTOS DE PESAGEM	002779 -- POSTO IMPLANTADO	0000000001 -- UNIDADE	DADOS INSUFICIENTES	DADOS INSUFICIENTES	0	0
		2036 -- CONTROLE DE VELOCIDADE NA MALHA RODOVIARIA FEDERAL	002730 -- PONTO DE CONTROLE MANTIDO	0000000001 -- UNIDADE	DADOS INSUFICIENTES	DADOS INSUFICIENTES	0	74.491

PROGRAMA	OBJETIVO	AÇÃO	PRODUTO	UNIDADE DE MEDIDA	IDC - ECONOMICIDADE	ECONOMICIDADE	CUSTO UNIT (LOA+RAP) 2016	CUSTO UNIT (LOA+RAP) 2015
		20UB -- FISCALIZACAO DOS SERVICOS DE TRANSPORTE RODOVIARIO	001843 -- INSPECAO REALIZADA	0000000001 -- UNIDADE	DADOS INSUFICIENTES	DADOS INSUFICIENTES	0	2
		214E -- MANUTENCAO E OPERACAO DO SISTEMA DE FISCALIZACAO ELETRONICA	003544 -- SISTEMA MANTIDO	0000000001 -- UNIDADE	DADOS INSUFICIENTES	DADOS INSUFICIENTES	0	0
		2325 -- OPERACAO DO SISTEMA DE PESAGEM DE VEICULOS	002784 -- POSTO MANTIDO	0000000001 -- UNIDADE	DADOS INSUFICIENTES	DADOS INSUFICIENTES	0	7.696.706
		4482 -- JULGAMENTO DE RECURSOS ADMINISTRATIVOS A MULTAS DE TRANSITO	003153 -- RECURSO JULGADO	0000000001 -- UNIDADE	DADOS INSUFICIENTES	DADOS INSUFICIENTES	0	6

Constatou-se que os relatórios gerados não abarcam os Restos a Pagar referentes ao Programa Transporte Terrestre, visto que esse Programa foi criado no Plano Plurianual 2016-2019. Dessa forma, a análise de Eficiência é inconsistente.

PROGRAMA	OBJETIVO	AÇÃO	PRODUTO	UNIDADE DE MEDIDA	IDC - ECONOMICIDADE	ECONOMICIDADE	CUSTO UNIT (LOA+RAP) 2016	CUSTO UNIT (LOA+RAP) 2015
	0130	20UB -- FISCALIZACAO DOS SERVICOS DE TRANSPORTE RODOVIARIO	001843 -- INSPECAO REALIZADA	0000000001 -- UNIDADE	DADOS INSUFICIENTES	DADOS INSUFICIENTES	1	0
		214E -- MANUTENCAO E OPERACAO DO SISTEMA DE FISCALIZACAO ELETRONICA	003544 -- SISTEMA MANTIDO	0000000001 -- UNIDADE	DADOS INSUFICIENTES	DADOS INSUFICIENTES	0	0
		2907 -- FISCALIZACAO DA EXPLORACAO DA INFRAESTRUTURA RODOVIARIA	004021 -- VISTORIA REALIZADA	0000000001 -- UNIDADE	DADOS INSUFICIENTES	DADOS INSUFICIENTES	56.694	0
	0137	10IW -- CONSTRUCAO DE TRECHO RODOVIARIO - ITACARAMBI - DIVISA MG/BA	003741 -- TRECHO CONSTRUIDO	0000000038 -- QUILOMETRO	DADOS INSUFICIENTES	DADOS INSUFICIENTES	0	0
		10KK -- CONSTRUCAO DE TRECHO RODOVIARIO - ENTRONCAMENTO BR-163/MT (S)	003741 -- TRECHO CONSTRUIDO	0000000038 -- QUILOMETRO	DADOS INSUFICIENTES	DADOS INSUFICIENTES	0	0
		10KR -- CONSTRUCAO DE TRECHO RODOVIARIO - DIVISA PA/TO - ALTAMIRA -	003741 -- TRECHO CONSTRUIDO	0000000038 -- QUILOMETRO	DADOS INSUFICIENTES	DADOS INSUFICIENTES	0	0
		10L7 -- CONSTRUCAO DE TRECHO RODOVIARIO - PORTO ALEGRE - ESTEIO - SA	003741 -- TRECHO CONSTRUIDO	0000000038 -- QUILOMETRO	DADOS INSUFICIENTES	DADOS INSUFICIENTES	0	0
		110I -- CONSTRUCAO DE TRECHO RODOVIARIO - ALTAMIRA - RUROPOLIS - NA	003741 -- TRECHO CONSTRUIDO	0000000038 -- QUILOMETRO	DADOS INSUFICIENTES	DADOS INSUFICIENTES	412.471	0
		110O -- CONSTRUCAO DA SEGUNDA PONTE SOBRE O RIO PARANA (BINACIONAL)	002368 -- OBRA EXECUTADA	0000000089 -- PERCENTUAL DE EXECUCAO FISICA	DADOS INSUFICIENTES	DADOS INSUFICIENTES	0	0
		111D -- CONSTRUCAO DE TRECHO RODOVIARIO - ENTRONCAMENTO BR-163 (CAMP)	003741 -- TRECHO CONSTRUIDO	0000000038 -- QUILOMETRO	DADOS INSUFICIENTES	DADOS INSUFICIENTES	0	0
		112N -- CONSTRUCAO DE PONTE SOBRE O RIO JAGUARAO (FRONTEIRA BRASIL/U	002368 -- OBRA EXECUTADA	0000000089 -- PERCENTUAL DE EXECUCAO FISICA	DADOS INSUFICIENTES	DADOS INSUFICIENTES	0	0
		113L -- CONSTRUCAO DE TRECHO RODOVIARIO - ENTRONCAMENTO BR-414 (COCA	003741 -- TRECHO CONSTRUIDO	0000000038 -- QUILOMETRO	DADOS INSUFICIENTES	DADOS INSUFICIENTES	0	0
		113Y -- CONSTRUCAO DE TRECHO RODOVIARIO - ENTRONCAMENTO BR-364 - ENT	003741 -- TRECHO CONSTRUIDO	0000000038 -- QUILOMETRO	DADOS INSUFICIENTES	DADOS INSUFICIENTES	0	0
		11VA -- CONSTRUCAO DE TRECHO RODOVIARIO - DIVISA PA/MT - RIBEIRAO CA	003741 -- TRECHO CONSTRUIDO	0000000038 -- QUILOMETRO	DADOS INSUFICIENTES	DADOS INSUFICIENTES	36.691	0
		1248 -- CONSTRUCAO DE TRECHO RODOVIARIO - MANAUS - DIVISA AM/RO - NA	003741 -- TRECHO CONSTRUIDO	0000000038 -- QUILOMETRO	DADOS INSUFICIENTES	DADOS INSUFICIENTES	0	0
		126R -- CONSTRUCAO DE PONTE INTERNACIONAL SOBRE O RIO OIAPOQUE (FRON	002368 -- OBRA EXECUTADA	0000000089 -- PERCENTUAL DE EXECUCAO FISICA	DADOS INSUFICIENTES	DADOS INSUFICIENTES	0	0
		128W -- CONSTRUCAO DE TRECHO RODOVIARIO - CAMPO MOURAO - PALMITAL -	003741 -- TRECHO CONSTRUIDO	0000000038 -- QUILOMETRO	DADOS INSUFICIENTES	DADOS INSUFICIENTES	0	0
		12JG -- CONSTRUCAO DE TRECHO RODOVIARIO - ENTRONCAMENTO BA-460 - DIV	003741 -- TRECHO CONSTRUIDO	0000000038 -- QUILOMETRO	DADOS INSUFICIENTES	DADOS INSUFICIENTES	0	0
		130Z -- CONSTRUCAO DE TRECHO RODOVIARIO - ENTRONCAMENTO TO-020 (APAR	003741 -- TRECHO CONSTRUIDO	0000000038 -- QUILOMETRO	DADOS INSUFICIENTES	DADOS INSUFICIENTES	0	0

A área das comunicações desempenha papel estratégico para a sociedade contemporânea na medida em que as grandes transformações e impulsos do crescimento econômico estão relacionados à capacidade de provisão de seus serviços. Esta dimensão estratégica foi plenamente contemplada na elaboração do PPA 2016 - 2019, onde as ações voltadas para a implementação da infraestrutura de comunicações foram consideradas como base para o processo de ampliação da inclusão digital. A premissa de construção do Programa foi baseada na expansão da infraestrutura de comunicação e na ampliação da capacidade de acesso de parcelas mais amplas da população, como condição fundamental para a concretização de direitos fundamentais relacionados à comunicação, à educação e à cultura, e ao exercício pleno da cidadania.

A construção metodológica do programa considera que as transformações observadas no setor de telecomunicações, caracterizadas pelos processos de convergência digital, impõem novos comportamentos para o setor. No novo modelo, o consumidor final não demanda apenas os tradicionais serviços de voz e transmissão de dados, mas também, serviços e aplicações que ofereçam novas configurações, tais como: comércio eletrônico, interação em redes sociais, compartilhamento de música e vídeo, etc.

A ideia central do Programa repousa na afirmação de que, no século XXI, o conhecimento não pode ser separado da tecnologia. Os rápidos avanços no desenvolvimento de novas Tecnologias da Informação e Comunicação (TICs) tornam o mundo cada vez mais complexo e interconectado. Assim, no Brasil, o desenvolvimento de tais tecnologias a longo prazo depende da ampliação da infraestrutura de comunicações para prover qualidade à prestação dos serviços vinculados aos sistemas de educação, saúde e cultura.

Além disso, o Programa também contempla em suas ações o aumento da competitividade, de tal modo que o País seja atuante na produção de conteúdos digitais criativos e na provisão de serviços de TIC.

Quanto ao processo de transição para a TV Digital no Brasil, o programa contempla a sua implantação e a disponibilização de conversores digitais para as famílias beneficiárias do programa bolsa-família, como forma de garantir o acesso ao sinal de TV.

Finalmente, mas não menos importante, foi contemplado o esforço pela democratização do acesso aos meios de comunicação mediante a ampliação dos serviços de radiodifusão.

O Programa está estruturado, a partir dessas questões, em seis objetivos basilares, que visam atender aos principais desafios do setor. São eles: a expansão do acesso à internet em banda larga no país e a melhora na sua velocidade; a substituição da TV aberta analógica pela digital, incluindo a possibilidade de interatividade permitida pela nova tecnologia; a ampliação dos serviços de radiodifusão pública e de atendimento e entrega postal; o incentivo à produção nacional e à distribuição de conteúdos digitais criativos; o fomento à cadeia produtiva nacional de telecomunicações e a ampliação da produção e do acesso a conteúdo multimídia, com a oferta colaborativa dos mesmos pela Rede Nacional de Comunicação Pública; e a promoção da inovação e competitividade nas telecomunicações brasileiras.

**Objetivo 1020 – Expandir o acesso à internet em banda larga para todos, promovendo o uso das Tecnologias da Informação e Comunicação.**

O cenário de acesso e uso das TIC no Brasil é caracterizado pela complexidade e pelo contraste: apesar da manutenção do crescimento na proporção de domicílios conectados à internet (43,1%, em 2013) e de usuários da rede – que ultrapassaram a metade da população –, continuam pouco alteradas as desigualdades regionais e sociais, verificadas ao longo dos anos, que afetam parcelas específicas da população.

Além disso, no Brasil, apenas 56% das empresas estão presentes na internet por meio de um website próprio e 39% por meio de um perfil em rede social, bem como apenas 50% oferecem serviços de compra ao consumidor e 16% vendem on-line. Do mesmo modo em relação à oferta de serviços de governo eletrônico para as empresas e para a população que, apesar de ter sido ampliada nos últimos anos, ainda precisa avançar. Tais ferramentas e serviços de governo eletrônico têm como propósito principal tornar mais rápidas e eficientes as interações com os órgãos governamentais.

Percebe-se, portanto, que, para a formulação de diretrizes que tenham como propósito ampliar o acesso da população brasileira à internet – aumentando significativamente o número de usuários, domicílios e empresas conectados –, é fundamental dar foco às desigualdades geográficas e sociais do cenário de acesso e uso, assim como ampliar a disponibilidade e a qualidade dos serviços de acesso à internet em banda larga. Tratar essas diversas variáveis constitui o desafio central para os próximos anos.

**Objetivo 1021 – Viabilizar a implantação da TV Digital com inclusão social**

A digitalização do serviço de radiodifusão de sons e imagens e de retransmissão de televisão consiste em alterar o padrão analógico de transmissão e recepção para o padrão digital, oferecendo melhor qualidade de som e imagem, maior capacidade de transporte de informações (multiprogramação e dados), recepção móvel e suporte à interatividade.

Nesse sentido, a implantação da televisão digital, além de ser uma evolução tecnológica, pois trata de uma nova plataforma de comunicação baseada em tecnologia digital que permite uma melhora de qualidade de áudio e vídeo, proporciona também a inclusão social e digital com novas possibilidades de serviços e aplicações com ênfase na diversidade cultural.

Corroborando o descrito acima, o Decreto nº 4.901/2003 instituiu o Sistema Brasileiro de Televisão Digital Terrestre, com a finalidade, dentre outras coisas, de planejar o processo de transição da Televisão analógica para digital.

Em 2006, o Brasil adotou o padrão ISDB-T (Integrated Services Digital Broadcasting Terrestrial), Serviço Integrado de Transmissão Digital Terrestre, para a televisão digital, por intermédio do Decreto nº 5.820/2006, e publicou a Portaria nº 652/2006, do Ministério das Comunicações, estabelecendo os critérios, procedimentos e prazos para a consignação de canais de radiofrequência destinados à transmissão digital do serviço de radiodifusão de sons e imagens e do serviço de retransmissão de televisão, no âmbito do Sistema Brasileiro de Televisão Digital Terrestre – SBTVD.

O canal de Interatividade do SBTVD é um sistema que permite que um usuário, de forma individual, interfira no conteúdo recebido de emissoras de TV digital, de modo que o que é exibido no televisor se altere de acordo com comandos enviados pelo controle remoto, seja com envio de informações à emissora pelo usuário ou não. Desse modo, os beneficiários do Programa Bolsa Família poderão ter acesso a serviços públicos, por meio de aplicações “Ginga”, distribuídos pelo sinal de TV.

Cabe ressaltar os seguintes marcos a respeito do cronograma de desligamento do sinal analógico: no ano de 2016, estava previsto o desligamento paulatino das maiores capitais brasileiras e das respectivas localidades afetadas, envolvendo 95 municípios, com aproximadamente 21% da população, 28% do Índice de Potencial de Consumo (IPC) nacional e 12% das famílias beneficiárias do programa Bolsa Família. O plano envolve o desligamento de 248 estações, sendo 66 geradoras, 118 retransmissoras primárias e 64 retransmissoras secundárias.

Em 2017, está planejada a continuidade do desligamento das capitais brasileiras e suas afetadas, bem como algumas regiões importantes do interior, envolvendo 332 municípios, com aproximadamente 19% da população, 23% do Índice de Potencial de Consumo (IPC) nacional e 13% das famílias beneficiárias do programa Bolsa Família. O planejamento envolve o desligamento de 1.129 estações, sendo 113 geradoras, 611 retransmissoras primárias e 405 retransmissoras secundárias. Por fim, no ano de 2018, está planejada a conclusão do desligamento do sinal analógico de televisão no restante das localidades.

## ANEXO I

PROGRAMA	OBJETIVO	CUSTO (LOA + RAP) 2016	CUSTO (LOA + RAP) 2015
2025 -- COMUNICACOES PARA O DESENVOLVIMENTO, A INCLUSAO E A DEMOCRACIA	1020	48.843.586,10	0,00

## ANEXO II

PROGRAMA	OBJETIVO	GRUPO NATUREZA DE DESPESA	A.H	CUSTO (LOA + RAP) 2016	A.V-2016	CUSTO (LOA + RAP) 2015	A.V-2015
2025 -- COMUNICACOES PARA O DESENVOLVIMENTO, A INCLUSAO E A DEMOCRACIA	1020	3 -- OUTRAS DESPESAS CORRENTES		41.021.946,42	83,99%	0,00	0,00%
		4 -- INVESTIMENTOS		7.821.639,68	16,01%	0,00	0,00%

## ANEXO II

PROGRAMA	OBJETIVO	GRUPO NATUREZA DE DESPESA	A.H	CUSTO (LOA + RAP) 2016	A.V-2016	CUSTO (LOA + RAP) 2015	A.V-2015	
2025 -- COMUNICACOES PARA O DESENVOLVIMENTO, A INCLUSAO E A DEMOCRACIA	1020	3 -- OUTRAS DESPESAS CORRENTES	334041 -- CONTRIBUICOES		462.000,00	0,95%	0,00%	
			335041 -- CONTRIBUICOES		6.958.891,65	14,25%	0,00%	
			339014 -- DIARIAS - PESSOAL CIVIL		10.124,07	0,02%	0,00%	
				339018 -- AUXILIO FINANCEIRO A ESTUDANTES		26.000,00	0,05%	0,00%
				339020 -- AUXILIO FINANCEIRO A PESQUISADORES		21.000,00	0,04%	0,00%
				339033 -- PASSAGENS E DESPESAS COM LOCOMOCAO		209.448,82	0,43%	0,00%
				339039 -- OUTROS SERVICOS DE TERCEIROS-PESSOA JURIDICA		33.334.481,88	68,25%	0,00%
				444041 -- CONTRIBUICOES		702.000,00	1,44%	0,00%
				449039 -- OUTROS SERVICOS DE TERCEIROS- PESSOA JURIDICA		321.137,72	0,66%	0,00%
				449051 -- OBRAS E INSTALACOES		6.133.590,67	12,56%	0,00%
		449052 -- EQUIPAMENTOS E MATERIAL PERMANENTE		664.911,29	1,36%	0,00%		

## PROGRAMA 2025 -- COMUNICACOES PARA O DESENVOLVIMENTO, A INCLUSAO E A DEMOCRACIA

ANEXO III															
OBJETIVO	AÇÃO	PRODUTO	UNIDADE DE MEDIDA	QTDE. META ATUAL 2016	QTDE. REALIZADA (LOA) 2016	QTDE. REALIZADA (LOA+RAP) 2016	VALOR DOTACÃO ATUAL 2016	CUSTO - LOA 2016	CUSTO (LOA+RAP) 2016	QTDE. META ATUAL 2015	QTDE. REALIZADA (LOA) 2015	QTDE. REALIZADA (LOA+RAP) 2015	VALOR DOTACÃO ATUAL 2015	CUSTO - LOA 2015	CUSTO (LOA+RAP) 2015
1020	20ZB -- APOIO A INICIATIVAS DE INCLUSAO DIGITAL	001833 -- INICIATIVA APOIADA	0000000001 -- UNIDADE	24	8	4.197	45.989.774,00	27.039.122,82	41.906.300,50	0	0	0	0,00	0,00	0,00
1020	212N -- IMPLEMENTACAO DE PROJETOS DE CIDADES DIGITAIS	002249 -- MUNICIPIO ATENDIDO	0000000001 -- UNIDADE	278	0	3	10.146.293,00	0,00	6.937.285,60	0	0	0	0,00	0,00	0,00

ANEXO III.1												
PROGRAMA	OBJETIVO	AÇÃO	PRODUTO	UNIDADE DE MEDIDA	CUSTO UNIT LOA 2016	CUSTO UNIT RAP 2016	CUSTO UNIT (LOA+RAP) 2016	CUSTO UNIT LOA 2015	CUSTO UNIT RAP 2015	CUSTO UNIT (LOA+RAP) 2015		
2025 -- COMUNICACOES PARA O DESENVOLVIMENTO, A INCLUSAO E A DEMOCRACIA	1020	20ZB -- APOIO A INICIATIVAS DE INCLUSAO DIGITAL	001833 -- INICIATIVA APOIADA	0000000001 -- UNIDADE	3.379.890	3.549	9.985	0	0	0		
		212N -- IMPLEMENTACAO DE PROJETOS DE CIDADES DIGITAIS	002249 -- MUNICIPIO ATENDIDO	0000000001 -- UNIDADE	0	2.312.429	2.312.429	0	0	0		

DEM. EFICÁCIA						
PROGRAMA	OBJETIVO	AÇÃO	PRODUTO	UNIDADE DE MEDIDA	IDC - EFICÁCIA	EFICÁCIA
2025 -- COMUNICACOES PARA O DESENVOLVIMENTO, A INCLUSAO E A DEMOCRACIA	1020	20ZB -- APOIO A INICIATIVAS DE INCLUSAO DIGITAL	001833 -- INICIATIVA APOIADA	0000000001 -- UNIDADE	0,33	INEFICAZ
<p>CONSIDERAÇÕES A CERCA DOS ÍNDICES</p> <p>A QUANTIDADE DA META FÍSICA APRESENTADA NA PLANILHA , 24. REPRESENTA O SOMATÓRIO DAS METAS QUE ESTÃO NAS EMENDAS APROVADAS EM RELAÇÃO A AÇÃO. A AÇÃO COM SEU LOCALIZADOR NACIONAL TINHA COMO META 13 E NESTE PARTICULAR, PODE SER VERIFICADO, INCLUSIVE COM AS INFORMAÇÕES INSERIDAS NO SIOP, DE QUE FOI ALCANÇADA 8. ISTO EXPLICA EM PARTE A QUESTÃO DA EFICÁCIA, UMA VEZ QUE ESTA SENDO COMPARADO 8 COM 24. OUTRO ASPECTO A SER CONSIDERADO NA ANÁLISE ESPECIFICAMENTE SOBRE O ALCANCE DA 13 INICIATIVAS APOIADAS EXPLICA-SE EM FUNÇÃO DO ADIAMENTO DO PRÓPRIO EVENTO "APOIO A 13ª OFICINA PARA INCLUSÃO DIGITAL", ADITADO EM PRAZO. PORÉM, A PARCERIA COM A UNIVASF ENCONTRA-SE EM EXECUÇÃO REGULAR QUE, ATÉ O MOMENTO, FORMOU 198 JOVENS EM 09 MUNICÍPIOS ATENDIDOS. PORÉM, A UNIVASF NECESBITOU REALIZAR UMA ADEQUAÇÃO DE SUAS INSTALAÇÕES FÍSICAS, O QUE IMPEDIU A REALIZAÇÃO DE RECONDICIONAMENTO E DOAÇÃO DE COMPUTADORES ATÉ O PERÍODO. 198 JOVENS FORMADOS E NENHUM COMPUTADOR DOADO ATÉ O MOMENTO. SE VOLTARMOS AO NUMERO 24 COMO CONSTA DA PLANILHA, A ANÁLISE INCLUSIVE COM AS INFORMAÇÕES QUE ESTÃO PUDERAM SER EXECUTADAS NA INTEGRALIDADE E, PORTANTO, IMPEDINDO O ATINGIMENTO DA META TOTAL (AÇÃO NACIONAL + EMENDAS). SUGERIMOS QUE SEJA ANALISADO O RELATORIO DO ESPELHO DA AÇÃO JUNTO AO SIOP, QUE APRESENTA AS INFORMAÇÕES COMPLETAS SOBRE A EXECUÇÃO DA AÇÃO COM SUAS EMENDAS.</p>						



PROGRAMA	OBJETIVO	AÇÃO	PRODUTO	UNIDADE DE MEDIDA	IDC - EFICÁCIA	EFICÁCIA	DEM. EFICÁCIA		CONSIDERAÇÕES A CERCA DOS ÍNDICES
							QTDE. META ATUAL 2016	QTDE. REALIZADA (LOA) 2016	
		212N --	002249 -- MUNICÍPIO ATENDIDO	0000000001 -- UNIDADE	0.00	INEFICAZ	278	0	NOVAMENTE A PLANILHA APRESENTA NA META A SER ATENDIDA O SOMATÓRIO DA AÇÃO COM SUAS EMENDAS E ISTO CAUSA DISTORÇÕES UMA VEZ QUE O PRÓPRIO CONTINGENCIAMENTO DOS RECURSOS É UM OBSTÁCULO AO BOM DESENVOLVIMENTO DA AÇÃO, ISTO É AGRAVADO COM AS EMENDAS, POR EXEMPLO NESTE CASO, A EMENDA 0022 PARA O ESTADO DO PIAUÍ QUE TINHA COMO META 224. MUNICÍPIOS ATENDIDOS E QUE ENTRETANTO NÃO FOI EXECUTADA. JÁ PARA AS EMENDAS 0021, 0031 E 0033 QUE TAMBÉM TIVERAM SUAS METAS SOMADAS A META DA AÇÃO NACIONAL, ELAS NÃO PUDEAM SER CONSIDERADAS ALCANÇADAS UMA VEZ QUE FOI POSSÍVEL SOMENTE, DIANTE DE QUANDO FOI LIBERADO A EMENDA, A ANÁLISE E APROVAÇÃO DO PROJETO E QUE DEVERAM SER INICIADOS AGORA EM 2017. ESPECIFICAMENTE RELACIONADA A AÇÃO NACIONAL ( LOCALIZADOR 0001) A META ERA DE 49 MUNICÍPIOS APOIADOS, PORÉM DEVIDO AO CONTINGENCIAMENTO FINANCEIRO, O RITMO DE IMPLANTAÇÃO DAS CIDADES FOI REDUZIDO, FOCANDO OS TRABALHOS NA ANÁLISE DOS PROJETOS EXECUTIVOS. ASSIM, FORAM IMPLANTADAS 4 CIDADES DIGITAIS E ANALISADOS E APROVADOS 103 PROJETOS EXECUTIVOS. NOVAMENTE INFORMAMOS QUE ESTAS INFORMAÇÕES NA SUA COMPLETITUDE - AÇÃO E EMENDAS - ESTÃO DISPONÍVEIS NO MONITORAMENTO EXERCÍCIO 2016- SIOP.

PROGRAMA	OBJETIVO	AÇÃO	PRODUTO	UNIDADE DE MEDIDA	IDC - EFICIÊNCIA	EFICIÊNCIA	GASTO UNIT PREV 2016	CUSTO UNIT (LOA+RAP) 2016	CUSTO UNIT (LOA+RAP) 2015	CONSIDERAÇÕES A CERCA DOS ÍNDICES
		212N -- IMPLEMENTAÇÃO DE PROJETOS DE CIDADES DIGITAIS	002249 -- MUNICÍPIO ATENDIDO	0000000001 -- UNIDADE	0.02	INEFICIENTE	36.497	2.312.429	CONSIDERANDO AS EXPLICAÇÕES JÁ PRESTADAS NA ABA DE EFICÁCIA E AINDA AS INCONGRUÊNCIAS APRESENTADAS PELO RELATÓRIO DE CUSTOS, NÃO HA MUITO A SER COMENTADO OU JUSTIFICADO. OPORTUNO TAMBÉM CITAR QUE NÃO EXISTE UM VALOR ESTANQUE PARA SE DETERMINAR ISTO, POIS A IMPLEMENTAÇÃO EM CADA MUNICÍPIO A SER ATENDIDO APRESENTA VARIÁVEIS QUE MODIFICAM O VALOR A SER GASTO.	

PROGRAMA	OBJETIVO	AÇÃO	PRODUTO	UNIDADE DE MEDIDA	IDC - ECONOMICIDADE	ECONOMICIDADE	GASTO UNIT (LOA+RAP) 2016	CUSTO UNIT (LOA+RAP) 2015	CONSIDERAÇÕES A CERCA DOS ÍNDICES
		212N -- IMPLEMENTAÇÃO DE PROJETOS DE CIDADES DIGITAIS	002249 -- MUNICÍPIO ATENDIDO	0000000001 -- UNIDADE	INSUFICIENTES	DADOS INSUFICIENTES	2.312.429	0	NÃO TEMOS COMO REALIZAR COMPARATIVO CONSIDERANDO A AUSÊNCIA DO DADO EM 2015, INCLUSIVE E NÃO ESTA REGISTRADO NA PLANILHA.

OPCIONAL PO - ANEXO III																
OBJETIVO	AÇÃO	PLANO ORÇAMENTÁRIO	PLANO ORÇAMENTÁRIO UO	PRODUTO PO	UNIDADE MEDIDA PO	QTDE. META ATUAL PO 2016	VALOR DOTACÃO ATUAL PO 2016	CUSTO - LOA 2016	CUSTO (LOA+RAP) 2016	QTDE. META ATUAL PO 2015	QTDE.	VALOR DOTACÃO ATUAL PO 2015	CUSTO - LOA 2015	CUSTO (LOA+RAP) 2015		
1020	20ZB -- APOIO A INICIATIVAS DE INCLUSAO DIGITAL	0002 -- CONEXAO A INTERNET PARA INCLUSAO DIGITAL	41101	002733 -- PONTO DE PRESENÇA	0000000001 -- UNIDADE	0	0,00	0,00	7.593.832,06	0	0	0,00	0,00	0,00		
		0005 -- APOIO A CENTROS DE RECONDICIONAMENTO DE COMPUTADORES	41101	002993 -- PROJETO APOIADO	0000000001 -- UNIDADE	0	0,00	0,00	6.958.891,65	0	0	0,00	0,00	0,00		
		0007 -- APOIO A PESQUISA E A ATIVIDADES DE EXTENSÃO UNIVERSITÁRIA PARA INCLUSAO DIGITAL	41101	002993 -- PROJETO APOIADO	0000000001 -- UNIDADE	0	0	0,00	0,00	314.453,97	0	0	0,00	0,00	0,00	
		0009 -- ARTICULACAO DE REDES DE INCLUSAO DIGITAL	41101	002483 -- PARCERIA FIRMADA	0000000001 -- UNIDADE	5	1	200.000,00	97.415,13	97.415,13	0	0	0,00	0,00	0,00	
		0010 -- REVITALIZACAO DOS PONTOS DE INCLUSAO DIGITAL	41101	002483 -- PARCERIA FIRMADA	0000000001 -- UNIDADE	4	1	1.588.54,00	194.158,94	194.158,94	0	0	0,00	0,00	0,00	
		0012 -- PROMOCÃO DA FORMACAO DIGITAL CIDADÃ	41101	002483 -- PARCERIA FIRMADA	0000000001 -- UNIDADE	4	0	0,00	0,00	0,00	0,00	0	0	0,00	0,00	0,00
		0013 -- DISPONIBILIZACAO DE INFRAESTRUTURA PARA CONEXAO E ACESSO A INTERNET	41101	002733 -- PONTO DE PRESENÇA	0000000001 -- UNIDADE	4.103	6.291	31.881.460,00		25.536.548,75	0	0	0,00	0,00	0,00	0,00
		ECOM -- EMENDA DE COMISSAO	41101	-9 -- NAO SE APLICA	-9 -- NAO SE APLICA	0	0	0,00	1.211.000,00	1.211.000,00	0	0	0,00	0,00	0,00	0,00
		0001 -- IMPLANTACAO DA INFRAESTRUTURA DE REDE PARA CIDADES DIGITAIS	41101	001817 --	0000000001 -- UNIDADE	60	4	1.022.137,00	0,00	6.937.285,60	0	0	0,00	0,00	0,00	0,00
		212N -- IMPLEMENTACAO DE PROJETOS DE CIDADES DIGITAIS	41101	0002 -- DISPONIBILIZACAO DE CONTEUDOS E APLICATIVOS DE GOVERNO ELETRONICO	0000000001 -- UNIDADE	1	0	0,00	0,00	0,00	0,00	0	0	0,00	0,00	0,00
		0003 -- CAPACITACAO DE SERVIDORES PUBLICOS E CIDADÃOS	41101	000568 -- CAPACITACAO REALIZADA	0000000001 -- UNIDADE	5	0	7.923,00	0,00	0	0	0,00	0,00	0,00		



OPCIONAL PO - DEM. EFICÁCIA										
PROGRAMA	OBJETIVO	AÇÃO	PLANO ORÇAMENTÁRIO	PLANO ORÇAMENTÁRIO UO	PRODUTO PO	UNIDADE MEDIDA PO	IDC - EFICÁCIA	EFICÁCIA	QTDE META ATUAL PO 2016	QTDE REALIZADA PO 2016
2025 -- COMUNICAÇÕES PARA O DESENVOLVIMENTO, A INCLUSÃO E A DEMOCRACIA	1020	207B -- APOIO A INICIATIVAS DE INCLUSÃO DIGITAL	0002 -- CONEXAO A INTERNET PARA INCLUSAO DIGITAL	41101	002733 -- PONTO DE PRESENCIA DISPONIBILIZADO	0000000001 -- UNIDADE	INSUFICIENTES	DADOS INSUFICIENTES	0	0
			0005 -- APOIO A CENTROS DE RECONDICIONAMENTO DE COMPUTADORES	41101	002993 -- PROJETO APOIADO	0000000001 -- UNIDADE	INSUFICIENTES	DADOS INSUFICIENTES	0	0
			0007 -- APOIO A PESQUISA E A ATIVIDADES DE EXTENSÃO UNIVERSITÁRIA PARA INCLUSÃO DIGITAL	41101	002993 -- PROJETO APOIADO	0000000001 -- UNIDADE	INSUFICIENTES	DADOS INSUFICIENTES	0	0
			0009 -- ARTICULACAO DE REDES DE INCLUSAO DIGITAL	41101	002483 -- PARCERIA FIRMADA	0000000001 -- UNIDADE	0.20	INEFICAZ	5	1
			0010 -- REVITALIZACAO DOS PONTOS DE INCLUSAO DIGITAL	41101	002483 -- PARCERIA FIRMADA	0000000001 -- UNIDADE	0.25	INEFICAZ	4	1
			0012 -- PROMOCAO DA FORMACAO DIGITAL CIDADADA	41101	002483 -- PARCERIA FIRMADA	0000000001 -- UNIDADE	0.00	INEFICAZ	4	0
			INFRAESTRUTURA PARA CONEXAO E ACESSO A INTERNET	41101	002733 -- PONTO DE PRESENCIA DISPONIBILIZADO	0000000001 -- UNIDADE	1.53	EFICÁCIA EXCEDENTE	4.103	6.291
			ECOM -- EMENDA DE COMISSAO	41101	-9 -- NAO SE APLICA	-9 -- NAO SE APLICA	INSUFICIENTES	DADOS INSUFICIENTES	0	0
			0001 -- IMPLANTACAO DA INFRAESTRUTURA DE REDE PARA CIDADES DIGITAIS	41101	001817 -- INFRAESTRUTURA BASICA DE PROJETO IMPLANTADA	0000000001 -- UNIDADE	0.07	INEFICAZ	60	4
			0002 -- DISPONIBILIZACAO DE CONTEUDOS E APLICATIVOS DE GOVERNO ELETRONICO	41101	003410 -- SERVICIO IMPLEMENTADO	0000000001 -- UNIDADE	0.00	INEFICAZ	1	0
			0003 -- CAPACITACAO DE SERVIDORES PUBLICOS E CIDADAOIS	41101	000568 -- CAPACITACAO REALIZADA	0000000001 -- UNIDADE	0.00	INEFICAZ	5	0

OPCIONAL PO - DEM. EFICIÊNCIA												
PROGRAMA	OBJETIVO	AÇÃO	PLANO ORÇAMENTÁRIO	PLANO ORÇAMENTÁRIO UO	PRODUTO PO	UNIDADE MEDIDA PO	IDC - EFICIÊNCIA	EFICIÊNCIA	GASTO UNIT PREV 2016	CUSTO UNIT - LOA		
2025 -- COMUNICACOES PARA O DESENVOLVIMENTO, A INCLUSAO E A DEMOCRACIA	1020	20ZB -- APOIO A INICIATIVAS DE INCLUSAO DIGITAL	0002 -- CONEXAO A INTERNET PARA INCLUSAO DIGITAL	41101	002733 -- PONTO DE PRESENCIA DISPONIBILIZADO	0000000001 -- UNIDADE	DADOS INSUFICIENTES	DADOS INSUFICIENTES	0	0		
			0005 -- APOIO A CENTROS DE RECONDICIONAMENTO DE COMPUTADORES	41101	002993 -- PROJETO APOIADO	0000000001 -- UNIDADE	DADOS INSUFICIENTES	DADOS INSUFICIENTES	0	0		
			0007 -- APOIO A PESQUISA E A ATIVIDADES DE EXTENSAO UNIVERSITARIA PARA INCLUSAO DIGITAL	41101	002993 -- PROJETO APOIADO	0000000001 -- UNIDADE	DADOS INSUFICIENTES	DADOS INSUFICIENTES	0	0		
			0009 -- ARTICULACAO DE REDES DE INCLUSAO DIGITAL	41101	002483 -- PARCERIA FIRMADA	0000000001 -- UNIDADE	2.05	EFICIENCIA EXCEDENTE	200.000	97.415		
			0010 -- REVITALIZACAO DOS PONTOS DE INCLUSAO DIGITAL	41101	002483 -- PARCERIA FIRMADA	0000000001 -- UNIDADE	8.18	EFICIENCIA EXCEDENTE	1.588.540	194.159		
			0012 -- PROMOCAO DA FORMACAO DIGITAL CIDADADA	41101	002483 -- PARCERIA FIRMADA	0000000001 -- UNIDADE	DADOS INSUFICIENTES	DADOS INSUFICIENTES	0	0		
			0013 -- DISPONIBILIZACAO DE INFRAESTRUTURA PARA CONEXAO E ACESSO A INTERNET	41101	002733 -- PONTO DE PRESENCIA DISPONIBILIZADO	0000000001 -- UNIDADE	1.25	EFICIENTE	5.068	4.059		
			ECOM -- EMENDA DE COMISSAO	41101	-9 -- NAO SE APLICA	-9 -- NAO SE APLICA	DADOS INSUFICIENTES	DADOS INSUFICIENTES	0	0		
			212N -- IMPLEMENTACAO DE PROJETOS DE CIDADES DIGITAIS		0001 -- IMPLANTACAO DA INFRAESTRUTURA DE REDE PARA CIDADES DIGITAIS	41101	001817 -- INFRAESTRUTURA BASICA DE PROJETO IMPLANTADA	0000000001 -- UNIDADE	DADOS INSUFICIENTES	DADOS INSUFICIENTES	255.534	0
						41101	003410 -- SERVICO IMPLEMENTADO	0000000001 -- UNIDADE	DADOS INSUFICIENTES	DADOS INSUFICIENTES	0	0
41101	000568 -- CAPACITACAO REALIZADA	0000000001 -- UNIDADE				DADOS INSUFICIENTES	DADOS INSUFICIENTES	0	0			

OPCIONAL PO - DEM. ECONOMOMICIDADE												
PROGRAMA	OBJETIVO	AÇÃO	PLANO ORÇAMENTÁRIO	PLANO ORÇAMENTÁRIO UO	PRODUTO PO	UNIDADE MEDIDA PO	IDC - ECONOMOMICIDADE	ECONOMICIDADE	CUSTO UNIT - LOA 2016	CUSTO UNIT - LOA 2015		
2025 -- COMUNICACOES PARA O DESENVOLVIMENTO, A INCLUSAO E A DEMOCRACIA	1020	202B -- APOIO A INICIATIVAS DE INCLUSAO DIGITAL	0002 -- CONEXAO A INTERNET PARA INCLUSAO DIGITAL	41101	002733 -- PONTO DE PRESENCIA DISPONIBILIZADO	0000000001 -- UNIDADE	DADOS INSUFICIENTES	DADOS INSUFICIENTES	0	0		
			0005 -- APOIO A CENTROS DE RECONDICIONAMENTO DE COMPUTADORES	41101	002993 -- PROJETO APOIADO	0000000001 -- UNIDADE	DADOS INSUFICIENTES	DADOS INSUFICIENTES	0	0		
			0007 -- APOIO A PESQUISA E A ATIVIDADES DE EXTENSAO UNIVERSITARIA PARA INCLUSAO DIGITAL	41101	002993 -- PROJETO APOIADO	0000000001 -- UNIDADE	DADOS INSUFICIENTES	DADOS INSUFICIENTES	0	0		
			0009 -- ARTICULACAO DE REDES DE INCLUSAO DIGITAL	41101	002483 -- PARCERIA FIRMADA	0000000001 -- UNIDADE	DADOS INSUFICIENTES	DADOS INSUFICIENTES	97.415	0		
			0010 -- REVITALIZACAO DOS PONTOS DE INCLUSAO DIGITAL	41101	002483 -- PARCERIA FIRMADA	0000000001 -- UNIDADE	DADOS INSUFICIENTES	DADOS INSUFICIENTES	194.159	0		
			0012 -- PROMOCAO DA FORMACAO DIGITAL CIDADADA	41101	002483 -- PARCERIA FIRMADA	0000000001 -- UNIDADE	DADOS INSUFICIENTES	DADOS INSUFICIENTES	0	0		
			0013 -- DISPONIBILIZACAO DE INFRAESTRUTURA PARA CONEXAO E ACESSO A INTERNET	41101	002733 -- PONTO DE PRESENCIA DISPONIBILIZADO	0000000001 -- UNIDADE	DADOS INSUFICIENTES	DADOS INSUFICIENTES	4.059	0		
			ECOM -- EMENDA DE COMISSAO	41101	-9 -- NAO SE APLICA	-9 -- NAO SE APLICA	DADOS INSUFICIENTES	DADOS INSUFICIENTES	0	0		
			0001 -- IMPLANTACAO DA INFRAESTRUTURA DE REDE PARA CIDADES DIGITAIS	41101	001817 -- INFRAESTRUTURA BASICA DE PROJETO IMPLANTADA	0000000001 -- UNIDADE	DADOS INSUFICIENTES	DADOS INSUFICIENTES	0	0		
			0002 -- DISPONIBILIZACAO DE CONTEUDOS E APLICATIVOS DE GOVERNO ELETRONICO	41101	003410 -- SERVICO IMPLEMENTADO	0000000001 -- UNIDADE	DADOS INSUFICIENTES	DADOS INSUFICIENTES	0	0		
			0003 -- CAPACITACAO DE SERVIDORES PUBLICOS E CIDADAOES	41101	000568 -- CAPACITACAO REALIZADA	0000000001 -- UNIDADE	DADOS INSUFICIENTES	DADOS INSUFICIENTES	0	0		
			212N -- IMPLEMENTACAO DE PROJETOS DE CIDADES DIGITAIS									

A agenda de Ciência, Tecnologia e Inovação (CT&I) tem papel central na promoção do desenvolvimento socioeconômico dos países, sobretudo no cenário mundial contemporâneo, marcado pela crescente exigência de ganhos de produtividade e competitividade. Em todo o mundo, inovações científicas e tecnológicas são desenvolvidas em busca de soluções para grandes desafios sociais, ambientais e econômicos. Temas como segurança alimentar, energética e hídrica são prioridades para todas as nações, além daqueles voltados para o enfrentamento da mudança do clima, do uso mais sustentável dos recursos naturais e dos incentivos para aumento da competitividade econômica.

No mesmo sentido, são as inovações que permitem saltos em ganhos de produtividade, de forma a aprimorar a competitividade das empresas nacionais e acelerar a retomada do crescimento econômico, e o Governo brasileiro, conhecedor desta constatação, não se tem furtado a estabelecer as melhores condições para o desenvolvimento da CT&I no país. Nesse sentido, o investimento contínuo em CT&I, aliado à formação, à capacitação e ao aperfeiçoamento de recursos humanos constituem demandas prioritárias às quais o Estado deve buscar atender. Ações de política pública nessa área são necessárias a qualquer país que deseja enfrentar as exigências do processo produtivo crescentemente globalizado, intensivo em conhecimento, altamente dinâmico e competitivo.

O Brasil, que busca ser reconhecido como país destaque no ambiente internacional, tem, ao longo dos últimos anos, envidados esforços para tal, traduzidos no Plano de Ação para a Ciência, Tecnologia e Inovação 2007-2010 (PACTI 2007-2010), na Estratégia Nacional de Ciência, Tecnologia e Inovação 2012-2015 (ENCTI 2012-2015) e mais recentemente na nova Estratégia Nacional de Ciência, Tecnologia e Inovação (ENCTI 2016-2019), ora em discussão/revisão.

Em um esforço constante, o Governo Federal vem buscando soluções para a manutenção dos investimentos em CT&I, principalmente de programas importantes relacionados à formação de recursos humanos, ao fomento a redes de pesquisa como os Institutos Nacionais de Ciência e Tecnologia, às melhorias e à ampliação da infraestrutura de pesquisa e desenvolvimento, ao fortalecimento do ambiente para o desenvolvimento da inovação e sua transferência e absorção pela sociedade, à difusão da ciência e tecnologia (C&T), entre muitos outros. Desta forma, o Ministério da Ciência, Tecnologia, Inovações e Comunicações (MCTIC) tem buscado fazer frente aos desafios do setor, atuando em eixos que considera estruturantes para suas políticas: i) a formação e capacitação de recursos humanos para a pesquisa e a inovação; ii) o suporte à pesquisa e à infraestrutura científica e tecnológica; e; iii) o fomento à inovação tecnológica no setor produtivo brasileiro.

Percebe-se, portanto, a relevância de um Programa de Ciência, Tecnologia e Inovação, contribuindo para o avanço e o aperfeiçoamento do quadro atual brasileiro relacionado a CT&I e uma maior e melhor inserção internacional do país e aos seus propósitos de trazer benefícios diretos para a sociedade. Esses são os principais desafios da proposta de uma política nacional de CT&I, que deve estar sintonizada com o desenvolvimento inclusivo da sociedade e com as oportunidades que se abrem no cenário internacional.

No ano de 2016, entre os principais resultados relacionados à implementação do Programa, destacam-se:

Início das atividades de 102 novos Institutos Nacionais de Ciência, Tecnologia e Inovação (INCT), envolvendo investimento total de R\$ 628 milhões a serem aplicados em seis anos;

Realização da Olimpíada Brasileira de Matemática das Escolas Públicas (OBMEP), que tem como objetivo estimular o estudo da Matemática e revelar talentos na área. No ano de 2016 foram inscritos 17.839.424 alunos, matriculados em 47.474 escolas públicas em 5.544 municípios, representando o alcance de 99,59% dos municípios brasileiros;

A Finep intensificou suas ações de divulgação e de prospecção de novos clientes e aumentou a capilaridade de sua atuação por meio da descentralização do apoio financeiro (TECNOVA e INOVACRED). Parte dos recursos foi aplicada para a continuidade de programas como o Sibratec, voltado para ampliação da capacidade de inovação e competitividade das empresas brasileiras, que se encontra operando com seis Redes Estaduais de Extensão Tecnológica, 22 Redes Temáticas de Serviços Tecnológicos e

duas Redes Temáticas de Centros de Inovação;

A inovação nas empresas também foi apoiada por meio do Plano de Desenvolvimento, Sustentabilidade e Inovação do Setor de Mineração e Transformação Mineral (Inova Mineral) e do Plano de Apoio ao Desenvolvimento e Inovação da Indústria Química (Padiq), ambas iniciativas conjuntas da Finep e do BNDES para apoio a planos de negócio de empresas voltados à inovação, em parceria com instituições de pesquisa ou universidades. O Inova Mineral, lançado em maio de 2016, conta com R\$ 1,18 bilhão, sendo até R\$ 220 milhões não reembolsáveis. Já o Padiq teve resultado final divulgado em agosto de 2016: foram aprovados 27 planos de negócios – sendo 12 de micro, pequenas e médias empresas –, que receberam um total de R\$ 2,4 bilhões;

Em 2016 também houve avanços no arcabouço regulatório das políticas de inovação, especialmente por meio da promulgação do novo marco legal da CT&I (Lei nº 13.243/16), que introduziu aprimoramentos na Lei de Inovação (Lei nº 10.973/04) e criou outros mecanismos de estímulo à inovação, e da Lei Complementar nº 155/16 que, entre outros avanços, incentiva o aporte de capital em micro e pequenas empresas inovadoras por meio de investidores-anjo.

Ressalta-se que estamos no primeiro ano de implementação do PPA (2016-2019). Em 2016, foram iniciados a organização e a estruturação dos arranjos de gestão para implementação dos Objetivos do Programa Ciência, Tecnologia e Inovação. Assim, considera-se que o alcance do conjunto de metas e seus respectivos impactos ocorrerão nos próximos anos.

**Objetivo 0400 – Fomentar, incluindo ações internacionais, o processo de geração e aplicação de novos conhecimentos, dando especial atenção ao equilíbrio entre as regiões do País.**

Fazer avançar a Ciência, a Tecnologia e a Inovação no país, contribuir para a expansão das fronteiras do conhecimento e para a ampliação da participação do Brasil no contexto da CT&I global, gerando apropriação de benefícios pela sociedade, são constantes desafios para a ação governamental. A superação desses desafios demanda um leque variado e complexo de iniciativas e um fluxo contínuo de investimento, no sentido de evitar descontinuidades e desperdícios.

Como estratégia para tal, além do financiamento a projetos espontâneos, é fundamental o apoio, a partir da agregação e atuação em redes, a grupos de alta competência já consolidados e o investimento na formação de novos grupos focados em temas inovadores, dos melhores grupos que trabalham em áreas de fronteira da ciência de aplicações tecnológicas e em áreas definidas nos planos de governo como estratégicas para o desenvolvimento sustentável. Este apoio se refere a recursos para o desenvolvimento das pesquisas, bolsas de estímulo à capacitação e formação de recursos humanos e investimentos em infraestrutura de laboratórios, centros de pesquisa e equipamentos, de modo a facilitar a execução das atividades de inovação e difusão do conhecimento em todos os segmentos econômicos e a criação de novas linhas de pesquisa.

É necessário também fortalecer as atividades de cooperação internacional bilateral, regional, plurilateral e multilateral que envolvam o sistema de CT&I, por meio de parcerias estratégicas voltadas para a inserção soberana da CT&I do Brasil no cenário internacional.

A execução orçamentária deste objetivo envolve principalmente as duas principais Agências de Fomento à pesquisa do Governo Federal, CNPq e Finep.

**Objetivo 1056 – Promover o desenvolvimento tecnológico e a inovação nas empresas e nas cadeias produtivas.**

A inovação é um processo de mudança que contribui para a dinâmica de crescimento das economias e desenvolvimento das sociedades. Pode-se dizer que é um processo social e, como tal, é bastante abrangente e multifacetado, incluindo inovações em produtos, processos de fabricação, identificação de novos mercados e, ainda, mudanças institucionais e organizacionais.

Para estimular a inovação tecnológica e para prover suporte à pesquisa e à infraestrutura científica e tecnológica, o Governo Federal conta com instrumentos de incentivo para inovação nas empresas, tais como

incentivos fiscais, subvenção econômica e financiamento. No caso específico da concessão de incentivos fiscais, a Lei do Bem (Lei nº 11.196 de 2005) possui papel de destaque no fortalecimento da pesquisa tecnológica e desenvolvimento de inovação tecnológica no Brasil. O processo de formação de parcerias estratégicas entre os entes que atuam no sistema e processo de P&D e Inovação, como por exemplo, as cooperações entre universidades, institutos de pesquisa e empresas, além do constante aperfeiçoamento do marco legal relacionado à temática, tem papel fundamental para o desenvolvimento do país e sua integração ao sistema econômico internacional.

Portanto, os incentivos proporcionados pela Lei de Inovação (Lei nº 10.973 de 2004) e outras congêneres e mais recentemente pelo novo Marco Legal de CT&I são utilizadas fortemente pelo MCTIC em suas iniciativas, políticas e programas, como é o caso da implantação de Núcleos de Inovação Tecnológica nas Instituições Científicas e Tecnológicas e a consolidação destas unidades para gerir a política de inovação.

Todos os programas e instrumentos utilizados e aplicados pelo MCTIC buscaram estimular o desenvolvimento tecnológico e inovação, promovendo a Pesquisa, Desenvolvimento e Inovação (PD&I) nas universidades, institutos de pesquisa e na indústria, bem como a capacitação de recursos humanos. Ademais tenta propiciar melhor ambiente para a promoção da inovação, compreendendo, entre outros, a criação de ambientes para incubadoras de empresas, parques tecnológicos, a mobilização por meio

de Redes de P&D, e o estímulo à proteção da propriedade intelectual e à transferência de tecnologia.

O Sistema Brasileiro de Tecnologia (Sibratec), o Programa Nacional de Apoio às Incubadoras de Empresas e aos Parques Tecnológicos (PNI), o Sistema Nacional de Laboratórios em Nanotecnologias (SisNANO) e a Iniciativa Brasileira de Nanotecnologia (IBN), o Programa Nacional de Produção e Uso do Biodiesel (PNPB) e a Rede Brasileira de Tecnologia de Biodiesel (RBTB) são exemplos de iniciativas que buscam colaborar para o desenvolvimento econômico e social brasileiro, pela incorporação do conhecimento científico e tecnológico nas cadeias produtivas, em várias áreas do conhecimento tais como energia, mineração e transformação mineral, metalurgia, bioenergia e biocombustíveis, papel e celulose, mecânica e transportes, automotivo, petróleo e gás, entre outros, ou às vezes perpassando por muitas delas, como é o caso da nanotecnologia.

O desenvolvimento do objetivo se dá principalmente por meio das seguintes ações orçamentárias: Equalização de Taxa de Juros em Financiamento à Inovação Tecnológica (Lei nº 10.332, de 2001); Investimento em Empresas Inovadoras; Incentivo ao Investimento em Ciência e Tecnologia pela Implementação de Instrumentos de Garantia de Liquidez; Subvenção Econômica a Projetos de Desenvolvimento Tecnológico (Lei nº 10.973, de 2004); Fomento à Pesquisa e à Inovação Tecnológica (CT-Verde Amarelo); e Fomento à Inovação Tecnológica e Adensamento da Cadeia Produtiva de Veículos Automotores – INOVAR-AUTO.

#### ANEXO I

PROGRAMA	OBJETIVO	CUSTO (LOA + RAP) 2016	CUSTO (LOA + RAP) 2015
2021 -- CIENCIA, TECNOLOGIA E INOVACAO	0400	741.893.112,98	863.579.723,65
	1056	383.703.906,24	0,00

#### ANEXO II

PROGRAMA	OBJETIVO	GRUPO NATUREZA DE DESPESA	A.H	CUSTO (LOA + RAP) 2016	A.V-2016	CUSTO (LOA + RAP) 2015	A.V-2015
2021 - CIENCIA, TECNOLOGIA E INOVACAO	0400	3 -- OUTRAS DESPESAS CORRENTES	-22,26%	495.396.656,05	66,77%	637.278.835,35	73,80%
		4 -- INVESTIMENTOS	8,92%	246.496.456,93	33,23%	226.300.888,30	26,20%
	1056	3 -- OUTRAS DESPESAS CORRENTES		380.961.976,35	99,29%	0,00	0,00%
		4 -- INVESTIMENTOS		2.741.929,89	0,71%	0,00	0,00%

## ANEXO II OPCIONAL

PROGRAMA	OBJETIVO	GRUPO NATUREZA DE DESPESA	NATUREZA DE DESPESA	A.H	CUSTO (LOA + RAP) 2016	A.V-2016	CUSTO (LOA + RAP) 2015	A.V-2015	
2021 -- CIENCIA, TECNOLOGIA E INOVACAO	0400	3 -- OUTRAS DESPESAS CORRENTES	333041 -- CONTRIBUICOES	-20,66%	2.081.826,24	0,28%	2.624.060,86	0,30%	
			333220 -- AUXILIO FINANCEIRO A PESQUISADORES	-100,00%	0,00	0,00%	45.926.598,90	5,32%	
			334041 -- CONTRIBUICOES	-100,00%	0,00	0,00%	104.499,40	0,01%	
			335014 -- DIARIAS - PESSOAL CIVIL	83,33%	220.000,00	0,03%	120.000,00	0,01%	
			335030 -- MATERIAL DE CONSUMO	-100,00%	0,00	0,00%	430.029,61	0,05%	
			335033 -- PASSAGENS E DESPESAS COM LOCOMOCAO	-86,30%	50.000,00	0,01%	365.000,00	0,04%	
			335039 -- OUTROS SERVICOS DE TERCEIROS-PESSOA JURIDICA	-85,24%	8.057.158,00	1,09%	54.580.616,11	6,32%	
			335041 -- CONTRIBUICOES	-46,33%	81.490.057,02	10,98%	151.835.096,73	17,58%	
			338039 -- OUTROS SERVICOS DE TERCEIROS-PESSOA JURIDICA	-95,45%	13.283,43	0,00%	291.642,91	0,03%	
			338041 -- CONTRIBUICOES		1.010.727,64	0,14%	0,00	0,00%	
			338092 -- DESPESAS DE EXERCICIOS ANTERIORES	66,93%	782.184,00	0,11%	468.576,00	0,05%	
			339014 -- DIARIAS - PESSOAL CIVIL	-7,91%	39.644,21	0,01%	43.048,50	0,00%	
			339018 -- AUXILIO FINANCEIRO A ESTUDANTES	-6,71%	173.076.414,87	23,33%	185.528.425,60	21,48%	
			339020 -- AUXILIO FINANCEIRO A PESQUISADORES	9,35%	119.609.840,21	16,12%	109.383.548,59	12,67%	
			339030 -- MATERIAL DE CONSUMO	-68,61%	330.257,90	0,04%	1.052.274,65	0,12%	
			339031 -- PREMIACOES CULT., ART., CIENT., DESP. E OUTR.	18,95%	128.677,99	0,02%	108.181,46	0,01%	
			339033 -- PASSAGENS E DESPESAS COM LOCOMOCAO	-49,21%	108.169,35	0,01%	212.980,08	0,02%	
			339035 -- SERVICOS DE CONSULTORIA	3143,24%	600.000,00	0,08%	18.500,00	0,00%	
			339036 -- OUTROS SERVICOS DE TERCEIROS - PESSOA FISICA	-39,87%	90.552,80	0,01%	150.591,70	0,02%	
			339037 -- LOCACAO DE MAO-DE-OBRA	-70,29%	56.049,62	0,01%	188.646,96	0,02%	
			339039 -- OUTROS SERVICOS DE TERCEIROS-PESSOA JURIDICA	22,14%	76.075.245,68	10,25%	62.283.008,15	7,21%	
			339047 -- OBRIGACOES TRIBUTARIAS E CONTRIBUTIVAS	35,57%	12.201,49	0,00%	9.000,00	0,00%	
			339092 -- DESPESAS DE EXERCICIOS ANTERIORES	-85,54%	6.000,00	0,00%	41.500,00	0,00%	
			339093 -- INDENIZACOES E RESTITUICOES	46,70%	31.546.819,41	4,25%	21.504.519,32	2,49%	
			339147 -- OBRIG.TRIBUT.E CONTRIB-OPINTRA-ORCAMENTARIAS	36,00%	11.546,20	0,00%	8.489,82	0,00%	
			4 -- INVESTIMENTOS	443041 -- CONTRIBUICOES	184,60%	17.643.721,62	2,38%	6.199.434,35	0,72%
				443220 -- AUXILIO FINANCEIRO A PESQUISADORES	-96,74%	578.658,00	0,08%	17.764.702,21	2,06%
	444041 -- CONTRIBUICOES	-60,30%		1.302.738,00	0,18%	3.281.340,60	0,38%		
	445041 -- CONTRIBUICOES	160,59%		169.668.024,95	22,87%	65.109.741,68	7,54%		
	445052 -- EQUIPAMENTOS E MATERIAL PERMANENTE	-100,00%		0,00	0,00%	1.434.492,04	0,17%		
	449020 -- AUXILIO FINANCEIRO A PESQUISADORES	-58,56%		32.790.486,88	4,42%	79.124.860,60	9,16%		
	449030 -- MATERIAL DE CONSUMO			209.587,01	0,03%	0,00	0,00%		
	449039 -- OUTROS SERVICOS DE TERCEIROS- PESSOA JURIDICA			786.877,05	0,11%	0,00	0,00%		
	449051 -- OBRAS E INSTALACOES	687,29%		5.616.411,26	0,76%	713.386,16	0,08%		
	449052 -- EQUIPAMENTOS E MATERIAL PERMANENTE	-66,02%		17.899.952,16	2,41%	52.672.930,66	6,10%		
	1056	3 -- OUTRAS DESPESAS CORRENTES	333041 -- CONTRIBUICOES		424.739,88	0,11%	0,00	0,00%	
			335041 -- CONTRIBUICOES		9.234.393,60	2,41%	0,00	0,00%	
			336045 -- SUBVENCOES ECONOMICAS		100.076.473,98	26,08%	0,00	0,00%	
			339018 -- AUXILIO FINANCEIRO A ESTUDANTES		8.992.409,91	2,34%	0,00	0,00%	
			339039 -- OUTROS SERVICOS DE TERCEIROS-PESSOA JURIDICA		11.075.653,57	2,89%	0,00	0,00%	
			339045 -- SUBVENCOES ECONOMICAS		246.022.689,22	64,12%	0,00	0,00%	
			339093 -- INDENIZACOES E RESTITUICOES		5.135.616,19	1,34%	0,00	0,00%	
	4 -- INVESTIMENTOS	445041 -- CONTRIBUICOES		2.741.929,89	0,71%	0,00	0,00%		

## ANEXO III

PROGRAMA	OBJETIVO	AÇÃO	PRODUTO	UNIDADE DE MEDIDA	QTDE. META ATUAL 2016	QTDE. REALIZADA (LOA+RAP) 2016	VALOR DOTAÇÃO ATUAL 2016	CUSTO - LOA 2016	CUSTO (LOA+RAP) 2016	QTDE. META ATUAL 2015	QTDE. REALIZADA (LOA+RAP) 2015	VALOR DOTAÇÃO ATUAL 2015	CUSTO - LOA 2015	CUSTO (LOA+RAP) 2015
2021 - CIENCIA, TECNOLOGIA E INOVACAO	0400	200D --	000282 --ARTIGO PUBLICADO	0000000001 --UNIDADE	0	0	0,00	0,00	0,00	16	41	54.077,599,00	8.599.500,00	8.599.500,00
2021 - CIENCIA, TECNOLOGIA E INOVACAO	0400	2095 -- FOMENTO A PROJETOS DE	002993 --PROJETO APOIADO	0000000001 --UNIDADE	45	73	214.425.037,00	124.196.754,29	164.122.971,57	0	0	0,00	0,00	0,00
2021 - CIENCIA, TECNOLOGIA E INOVACAO	0400	2014 -- FOMENTO A PESQUISA E	002993 --PROJETO APOIADO	0000000001 --UNIDADE	29	81	329.921.617,00	263.118.931,22	342.972.983,89	54	105	871.655.868,00	341.948.619,56	643.621.456,19
2021 - CIENCIA, TECNOLOGIA E INOVACAO	0400	201P -- APOIO A PROJETOS DE TECNOLOGIA SOCIAL E ASSISTIVA	002993 --PROJETO APOIADO	0000000001 --UNIDADE	0	0	0,00	0,00	0,00	11	4	9.300.000,00	1.642.031,05	8.385.834,78
2021 - CIENCIA, TECNOLOGIA E INOVACAO	0400	2010 -- APOIO A PROJETOS DE PRD PARA	9 -- NAO SE APLICA	9 -- NAO SE APLICA	0	0	0,00	0,00	0,00	47	18	27.002.000,00	1.805.674,22	15.906.914,64
2021 - CIENCIA, TECNOLOGIA E INOVACAO	0400	2015 -- FOMENTO A PESQUISA VOLTADA PARA A GERACAO DE	002993 --PROJETO APOIADO	0000000001 --UNIDADE	5.562	4.082	102.825.100,00	75.751.626,29	99.065.628,35	5.784	3.212	196.114.589,00	31.756.674,62	81.226.144,32
2021 - CIENCIA, TECNOLOGIA E INOVACAO	0400	2016 -- FOMENTO A PESQUISA E	002993 --PROJETO APOIADO	0000000001 --UNIDADE	58	46	27.480.511,00	6.921.947,05	14.419.901,58	120	64	73.908.718,00	3.703.161,01	9.719.014,81
2021 - CIENCIA, TECNOLOGIA E INOVACAO	0400	2119 -- FOMENTO A PROJETOS	002993 --PROJETO APOIADO	0000000001 --UNIDADE	1	0	290.722,00	38.936,56	406.176,73	0	0	0,00	0,00	0,00
2021 - CIENCIA, TECNOLOGIA E INOVACAO	0400	212H -- PESQUISA E	003419 --SERVICO PRESTADO	0000000001 --UNIDADE	0	0	0,00	0,00	0,00	1	1	1.000.000,00	53.185.776,00	53.185.776,00
2021 - CIENCIA, TECNOLOGIA E INOVACAO	0400	2189 -- FOMENTO A PROJETOS	002993 --PROJETO APOIADO	0000000001 --UNIDADE	1	1	4.818.344,00	3.528.224,95	4.381.427,58	0	0	0,00	0,00	0,00
2021 - CIENCIA, TECNOLOGIA E INOVACAO	0400	2191 -- FOMENTO A PROJETOS	002993 --PROJETO APOIADO	0000000001 --UNIDADE	1	0	15.316,00	15.315,86	15.315,86	0	0	0,00	0,00	0,00
2021 - CIENCIA, TECNOLOGIA E INOVACAO	0400	2223 -- FOMENTO A PROJETOS	002993 --PROJETO APOIADO	0000000001 --UNIDADE	1	5	2.913.014,00	2.383.104,71	3.116.601,67	14	14	17.700.000,00	3.294.855,14	4.148.604,41
2021 - CIENCIA, TECNOLOGIA E INOVACAO	0400	2357 -- FOMENTO A PROJETOS	002993 --PROJETO APOIADO	0000000001 --UNIDADE	1	1	832.382,00	634.600,00	880.500,00	0	0	0,00	0,00	0,00
2021 - CIENCIA, TECNOLOGIA E INOVACAO	0400	2997 -- FOMENTO A PROJETOS	002993 --PROJETO APOIADO	0000000001 --UNIDADE	11	19	75.518.774,00	48.860.536,38	50.146.718,80	0	0	0,00	0,00	0,00
2021 - CIENCIA, TECNOLOGIA E INOVACAO	0400	4031 -- FOMENTO A PROJETOS	002993 --PROJETO APOIADO	0000000001 --UNIDADE	1	3	2.660.787,00	2.340.651,84	2.917.019,44	0	0	0,00	0,00	0,00
2021 - CIENCIA, TECNOLOGIA E INOVACAO	0400	4043 -- FOMENTO A PROJETOS	002993 --PROJETO APOIADO	0000000001 --UNIDADE	1	3	3.750.605,00	3.115.216,53	5.095.473,21	0	0	0,00	0,00	0,00
2021 - CIENCIA, TECNOLOGIA E INOVACAO	0400	4053 -- FOMENTO A PROJETOS	002993 --PROJETO APOIADO	0000000001 --UNIDADE	1	6	12.777.748,00	11.290.961,51	11.422.972,00	0	0	0,00	0,00	0,00



PROGRAMA	OBJETIVO	AÇÃO	PRODUTO	UNIDADE DE MEDIDA	QTDE. META ATUAL 2016	QTDE. REALIZADA (LOA) 2016	QTDE. REALIZADA (LOA+RAP) 2016	VALOR DOTAÇÃO ATUAL 2016	CUSTO - LOA 2016	CUSTO (LOA+RAP) 2016	QTDE. META ATUAL 2015	QTDE. REALIZADA (LOA) 2015	VALOR DOTAÇÃO ATUAL 2015	CUSTO - LOA 2015	CUSTO (LOA+RAP) 2015
2021 - CIENCIA, TECNOLOGIA E INOVACAO	0400	4148 -- APOIO A ENTIDADES PARA PROMOCAO DE EVENTOS CIENTIFICOS E TEC	001516 -- EVENTO REALIZADO	0000000001 -- UNIDADE	0	0	0	0,00	0,00	0,00	25	25	5.000.000,00	2.217.024,14	2.275.898,50
2021 - CIENCIA, TECNOLOGIA E INOVACAO	0400	4156 -- FOMENTO A PROJETOS	002993 -- PROJETO APOIADO	0000000001 -- UNIDADE	1	3	8	4.472.998,00	2.323.158,35	10.079.288,13	0	0	0,00	0,00	0,00
2021 - CIENCIA, TECNOLOGIA E INOVACAO	0400	4947 -- FOMENTO A PROJETOS	002993 -- PROJETO APOIADO	0000000001 -- UNIDADE	1	3	4	1.980.972,00	853.043,06	1.072.453,99	25	8	15.000.000,00	7.440.421,70	10.248.696,03
2021 - CIENCIA, TECNOLOGIA E INOVACAO	0400	4949 -- FOMENTO A PROJETOS	002993 -- PROJETO APOIADO	0000000001 -- UNIDADE	1	0	0	407.548,00	106.778,36	231.028,36	0	0	0,00	0,00	0,00
2021 - CIENCIA, TECNOLOGIA E INOVACAO	0400	6147 --	000892 --	0000000001 -- UNIDADE	32	25	28	4.502.830,00	2.698.366,01	5.443.955,54	38	12	5.712.447,00	1.888.782,00	4.177.318,16
2021 - CIENCIA, TECNOLOGIA E INOVACAO	0400	6702 -- APOIO A PROJETOS E EVENTOS DE EDUCACAO, DIVULGACAO E POPULAR	001516 -- EVENTO REALIZADO	0000000001 -- UNIDADE	200	231	232	37.576.557,00	19.155.342,21	23.407.144,88	114	118	26.570.000,00	14.537.519,88	22.084.565,82
2021 - CIENCIA, TECNOLOGIA E INOVACAO	0400	8563 -- FOMENTO A PROJETOS	002993 -- PROJETO APOIADO	0000000001 -- UNIDADE	1	6	6	2.081.199,00	1.796.101,41	2.695.551,41	0	0	0,00	0,00	0,00
2021 - CIENCIA, TECNOLOGIA E INOVACAO	1056	0741 --	-8 -- SEM INFORMACAO	-8 -- SEM INFORMACAO	0	0	0	0,00	251.043.561,00	251.043.561,00	0	0	0,00	0,00	0,00
2021 - CIENCIA, TECNOLOGIA E INOVACAO	1056	0745 --	-8 -- SEM	-8 -- SEM INFORMACAO	0	0	0	0,00	10.939,90	10.939,90	0	0	0,00	0,00	0,00
2021 - CIENCIA, TECNOLOGIA E INOVACAO	1056	0A29 -- SUBVENCÃO ECONOMICA A PROJETOS DE	-8 -- SEM	-8 -- SEM INFORMACAO	0	0	0	0,00	56.424.655,35	109.829.779,57	0	0	0,00	0,00	0,00
2021 - CIENCIA, TECNOLOGIA E INOVACAO	1056	2113 -- FOMENTO A PESQUISA E A INOVACAO	002993 -- PROJETO APOIADO	0000000001 -- UNIDADE	1	17	22	20.154.809,00	15.933.080,08	22.804.309,91	0	0	0,00	0,00	0,00
2021 - CIENCIA, TECNOLOGIA E INOVACAO	1056	2121 -- FOMENTO A INOVACAO	002993 -- PROJETO APOIADO	0000000001 -- UNIDADE	1	0	0	15.316,00	15.315,86	15.315,86	0	0	0,00	0,00	0,00

## ANEXO III.1

PROGRAMA	OBJETIVO	AÇÃO	PRODUTO	UNIDADE DE MEDIDA	CUSTO UNIT LOA 2016	CUSTO UNIT RAP 2016	CUSTO UNIT (LOA+RAP) 2016	CUSTO UNIT LOA 2015	CUSTO UNIT RAP 2015	CUSTO UNIT (LOA+RAP) 2015
2021 -- CIENCIA, TECNOLOGIA E INOVACAO	0400	200D -- PARTICIPACAO BRASILEIRA NA UTILIZACAO DE TELESCOPIOS INTERNA	000282 -- ARTIGO PUBLICADO	00000000001 -- UNIDADE	0	0	0	209.744	0	209.744
		2095 -- FOMENTO A PROJETOS DE IMPLANTACAO, RECUPERACAO E MODERNIZACAO	002993 -- PROJETO APOIADO	00000000001 -- UNIDADE	1.701.325	1.247.694	1.563.076	0	0	0
		2014 -- FOMENTO A PESQUISA E DESENVOLVIMENTO EM AREAS BASICAS E ESTR	002993 -- PROJETO APOIADO	00000000001 -- UNIDADE	3.248.382	2.348.649	2.982.374	3.256.654	0	6.129.728
		20UP -- APOIO A PROJETOS DE TECNOLOGIA SOCIAL E ASSISTIVA	002993 -- PROJETO APOIADO	00000000001 -- UNIDADE	0	0	0	410.508	0	2.096.459
		20UO -- APOIO A PROJETOS DE PSD PARA TECNOLOGIAS SOCIAIS, EXTENSAO T	-9 -- NAO SE APLICA	-9 -- NAO SE APLICA	0	0	0	100.315	0	883.717
		20US -- FOMENTO A PESQUISA VOLTADA PARA A GERACAO DE CONHECIMENTO, N	002993 -- PROJETO APOIADO	00000000001 -- UNIDADE	18.557	23.314.002	24.263	9.887	0	25.280
		20V6 -- FOMENTO A PESQUISA E DESENVOLVIMENTO VOLTADOS A INOVACAO E A	002993 -- PROJETO APOIADO	00000000001 -- UNIDADE	150.477	833.106	262.180	57.862	8	12
		2119 -- FOMENTO A PROJETOS INSTITUCIONAIS PARA PESQUISA NO SETOR MIN	002993 -- PROJETO APOIADO	00000000001 -- UNIDADE	0	0	0	0	0	0
		212H -- PESQUISA E DESENVOLVIMENTO NAS ORGANIZACOES SOCIAIS	003419 -- SERVICO PRESTADO	00000000001 -- UNIDADE	0	0	0	53.185.776	0	53.185.776
		2189 -- FOMENTO A PROJETOS INSTITUCIONAIS PARA PESQUISA NO SETOR DE	002993 -- PROJETO APOIADO	00000000001 -- UNIDADE	3.528.225	0	4.381.428	0	0	0
		2191 -- FOMENTO A PROJETOS INSTITUCIONAIS PARA PESQUISA NO SETOR DE	002993 -- PROJETO APOIADO	00000000001 -- UNIDADE	0	0	0	0	0	0
		2223 -- FOMENTO A PROJETOS INSTITUCIONAIS PARA PESQUISA NO SETOR DE	002993 -- PROJETO APOIADO	00000000001 -- UNIDADE	476.621	366.748	445.229	235.347	0	296.329
		2357 -- FOMENTO A PROJETOS INSTITUCIONAIS PARA PESQUISA NO SETOR ESP	002993 -- PROJETO APOIADO	00000000001 -- UNIDADE	634.600	0	880.500	0	0	0
		2997 -- FOMENTO A PROJETOS INSTITUCIONAIS PARA PESQUISA NO SETOR DE	002993 -- PROJETO APOIADO	00000000001 -- UNIDADE	2.571.607	1.286.182	2.507.336	0	0	0
		4031 -- FOMENTO A PROJETOS INSTITUCIONAIS PARA PESQUISA NO SETOR DE	002993 -- PROJETO APOIADO	00000000001 -- UNIDADE	780.217	0	972.340	0	0	0
		4043 -- FOMENTO A PROJETOS INSTITUCIONAIS PARA PESQUISA NO SETOR DE	002993 -- PROJETO APOIADO	00000000001 -- UNIDADE	1.038.406	0	1.698.491	0	0	0
		4053 -- FOMENTO A PROJETOS INSTITUCIONAIS PARA PESQUISA NO SETOR AER	002993 -- PROJETO APOIADO	00000000001 -- UNIDADE	1.881.827	0	1.903.829	0	0	0
		4148 -- APOIO A ENTIDADES PARA PROMOCAO DE EVENTOS CIENTIFICOS E TEC	001516 -- EVENTO REALIZADO	00000000001 -- UNIDADE	0	0	0	88.681	0	91.036
		4156 -- FOMENTO A PROJETOS INSTITUCIONAIS PARA PESQUISA NO SETOR DE	002993 -- PROJETO APOIADO	00000000001 -- UNIDADE	774.386	1.551.226	1.259.911	0	0	0
		4947 -- FOMENTO A PROJETOS INSTITUCIONAIS PARA PESQUISA NO SETOR DE	002993 -- PROJETO APOIADO	00000000001 -- UNIDADE	284.348	219.411	268.113	930.053	0	1.281.087
		4949 -- FOMENTO A PROJETOS INSTITUCIONAIS PARA PESQUISA NA REGIAO AMI	002993 -- PROJETO APOIADO	00000000001 -- UNIDADE	0	0	0	0	0	0

PROGRAMA	OBJETIVO	AÇÃO	PRODUTO	UNIDADE DE MEDIDA	IDC - EFICÁCIA	EFICÁCIA	QTDE. META ATUAL 2016	QTDE. REALIZADA (LOA) 2016	CUSTO UNIT RAP 2016	CUSTO UNIT (LOA+RAP) 2016	CUSTO UNIT LOA 2015	CUSTO UNIT RAP 2015	CUSTO UNIT (LOA+RAP) 2015
		6147 -- COOPERAÇÃO INTERNACIONAL EM CIÊNCIA, TECNOLOGIA E INOVAÇÃO	000892 -- COOPERAÇÃO INTERNACIONAL REALIZADA	00000000001 -- UNIDADE				107.935	915.197	194.427	157.399	381.423	232.073
		6702 -- APOIO A PROJETOS E EVENTOS DE EDUCAÇÃO, DIVULGAÇÃO E POPULAR INSTITUCIONAIS PARA PESQUISA NO SETOR DE	001516 -- EVENTO REALIZADO 002993 -- PROJETO APOIADO	00000000001 -- UNIDADE				82.924	4.251.803	100.893	123.199		182.517
	1056	8563 -- FOMENTO A PROJETOS DE PESQUISA NO SETOR DE	-8 -- SEM INFORMACAO	-8 -- SEM INFORMACAO				299.350	0	449.259	0	0	0
		0741 -- EQUALIZAÇÃO DE TAXA DE JUROS EM FINANCIAMENTO A INOVAÇÃO TEC	-8 -- SEM INFORMACAO	-8 -- SEM INFORMACAO				0	0	0	0	0	0
		0745 -- INVESTIMENTO EM EMPRESAS INOVADORAS	-8 -- SEM INFORMACAO	-8 -- SEM INFORMACAO				0	0	0	0	0	0
		0A29 -- SUBVENÇÃO ECONÔMICA A PROJETOS DE DESENVOLVIMENTO TECNOLÓGICO	-8 -- SEM INFORMACAO	-8 -- SEM INFORMACAO				0	0	0	0	0	0
		2113 -- FOMENTO A PESQUISA E A INOVAÇÃO TECNOLÓGICA (CT-VERDE AMARELO)	002993 -- PROJETO APOIADO	00000000001 -- UNIDADE				937.240	1.374.246	1.036.560	0	0	0
		2121 -- FOMENTO A INOVAÇÃO TECNOLÓGICA E ADENSAMENTO DA CADEIA PRODUTIVA	002993 -- PROJETO APOIADO	00000000001 -- UNIDADE				0	0	0	0	0	0

## DEM. EFICÁCIA

PROGRAMA	OBJETIVO	AÇÃO	PRODUTO	UNIDADE DE MEDIDA	IDC - EFICÁCIA	EFICÁCIA	QTDE. META ATUAL 2016	QTDE. REALIZADA (LOA) 2016	CUSTO UNIT RAP 2016	CUSTO UNIT (LOA+RAP) 2016	CUSTO UNIT LOA 2015	CUSTO UNIT RAP 2015	CUSTO UNIT (LOA+RAP) 2015
2021 -- CIÊNCIA, TECNOLOGIA E INOVAÇÃO	0400	200D -- PARTICIPAÇÃO BRASILEIRA NA UTILIZAÇÃO DE TELESCÓPIOS INTERNA	000282 -- ARTIGO PUBLICADO	00000000001 -- UNIDADE		INSUFICIENTES	0	0					
		2095 -- FOMENTO A PROJETOS DE IMPLANTACAO E RECUPERACAO E MODERNIZACAO	002993 -- PROJETO APOIADO	00000000001 -- UNIDADE	1.62	EFICÁCIA EXCEDENTE	45	73					

OS VALORES QUE CONSTAM NESTE RELATÓRIO, ESTÃO DIVERGENTES DOS REGISTRADOS NO SIOP, COMO POR EXEMPLO A META PARA 2016 QUE APARECE COMO 0 E NA VERDADE É 16, CONFORME LOA E CONFORME SIOP. MONITORAMENTO, CAPTAÇÃO, DE QUALQUER MANEIRA, HOUVE A EXECUÇÃO INTEGRAL DO ORÇAMENTO DISPONIBILIZADO, A PARTIR DO PAGAMENTO DA COTA BRASILEIRA REFERENTE À OPERAÇÃO E UTILIZAÇÃO DOS TELESCÓPIOS SOAR, GEMINI, CFHT E ESO, TODAVIA O VALOR DA COTA É FIXO PARA O ANO, A PARTIR DA QUANTIDADE DE DADOS QUE FORMA OBTIDOS COM A UTILIZAÇÃO DIRETA, OU EM COOPERAÇÃO PELOS PESQUISADORES BRASILEIROS, NESTES TELESCÓPIOS, FOI POSSÍVEL A SUBMISSÃO DE VÁRIOS ARTIGOS E A PUBLICAÇÃO DE 20 ARTIGOS, SUPERANDO, ASSIM, A META PREVISTA DE 16 ARTIGOS.

ALTERAÇÕES PROVENIENTES DE CRÉDITOS SUPLEMENTARES POR REMANEJAMENTO ENTRE AÇÕES ORÇAMENTÁRIAS OCORRERAM NA LOA AO LONGO DE 2016 E OS FUNDOS SETORIAIS, A EXECUÇÃO DO CT-INFRA, TIVERAM SEUS ORÇAMENTOS ACRESCIDOS, INCLUSIVE COM RECURSOS DA PRÓPRIA AÇÃO 2095 (CT-INFRA), PARA AMENIZAR OS EFEITOS SOBRE A AÇÃO E EVITAR A DIMINUIÇÃO DEMASIADA DO APOIO A UNIVERSIDADES NA AMPLIAÇÃO OU MANUTENÇÃO DE SUA INFRAESTRUTURA DE PESQUISA, LISTO ACABOU POR PERMITIR O AUMENTO DO PAGAMENTO DE PARCELA S PARCIAIS, LISTO ACABOU POR FINALMENTE COMO O REMANEJAMENTO DE RECURSOS ENTRE AS AÇÕES ORÇAMENTÁRIAS OCORRERU AO LONGO DO ANO, NÃO FOI POSSÍVEL REVER AS METAS PREVISTAS, LEVANDO AOS ALTOS ÍNDICES DE EFICÁCIA E EFICIÊNCIA CALCULADOS.

PROGRAMA	OBJETIVO	AÇÃO	PRODUTO	UNIDADE DE MEDIDA	IDC - EFICÁCIA	EFICÁCIA	QTDE. META ATUAL 2016	QTDE. REALIZADA (LOA) 2016	CONSIDERAÇÕES A CERCA DOS ÍNDICES
		2014 -- FOMENTO A PESQUISA E DESENVOLVIMENTO EM ÁREAS BÁSICAS E ESTR	002,993 -- PROJETO APOIADO	0000000001 -- UNIDADE	2,79	EFICÁCIA EXCEDENTE	29	81	<p>A PARTIR DE ALTERAÇÕES OCORRIDAS EM 2016 COM O REMANEJAMENTO DE CRÉDITOS SUPLEMENTARES ENTRE AÇÕES, FOI POSSÍVEL UM ATENDIMENTO SUPERIOR À META FÍSICA ESTABELECIDA, ENTRETANTO EM DETRIMENTO À BAIXA REALIZAÇÃO EM OUTRAS AÇÕES, NO CASO, AS AÇÕES RELACIONADAS AOS FUNDOS SETORIAIS FORAM BASTANTES AFETADAS EM RELAÇÃO A ESTES REMANEJAMENTOS DE MANEIRA QUE NO CASO DA AÇÃO 2014 (AÇÃO TRANSVERSAL) HOUVE UM ACRESCIMO DE 87% NO VALOR DA LOA SENDO QUE O VALOR INICIAL PREVISTO ERA MUITO REDUZIDO, COM ESTA SUPLEMENTAÇÃO FOI POSSÍVEL LIQUIDAR EMPENHOS PARA O APOIO A PROJETOS ALÉM DA META PROGRAMADA, VALE MENCIONAR QUE A DEMANDA POR RECURSOS NA AÇÃO TRANSVERSAL FOI MUITO MAIOR QUE O ESPERADO, SOBRETUDO POR CONTA DE COMPROMISSOS CONSIDERADOS PRIORITÁRIOS PELA DIRETORIA COM O CNPO, COMO O EDITAL UNIVERSAL 2014 E 2016 E AS NOVAS CHAMADAS PÚBLICAS APROVADAS COMO A DOS LABORATÓRIOS MULTISUÁRIOS E A DOS CENTROS DE PESQUISA DO MCTIC, COM OS RECURSOS DESTA AÇÃO DISPONIBILIZADOS NO ORÇAMENTO DE 2016 FORAM APOIADOS PELA FINEP ENCOMENDAS CONTRATADAS EM 2016 E ANOS ANTERIORES, DOS QUAIS DESTACAM-SE OS PROJETOS PARA APOIO À AMPLIAÇÃO DO LABORATÓRIO DE INTEGRAÇÃO E TESTES - LIT DO INSTITUTO NACIONAL DE PESQUISAS ESPACIAIS - INPE, ADEQUAÇÃO DAS INSTALAÇÕES PARA FORNECIMENTO DE COMBUSTÍVEL PARA O REATOR MULTIPROPOSITO BRASILEIRO - RMBB; DESENVOLVIMENTO TECNOLÓGICO E INOVAÇÃO EM TECNOLOGIA ASSISTIVA NO CENTRO DE TECNOLOGIA DA INFORMAÇÃO RENATO ARCHER; DESENVOLVIMENTO DE PLATAFORMA TECNOLÓGICA MULTIFUNCIONAL VISANDO OBTENÇÃO DE ENERGIA E NUTRIENTES DE BIOMASSA PARA ETANOL E NUTRIÇÃO DE ANIMAIS; REDE NACIONAL EM SEGURANÇA DA INFORMAÇÃO E CRIPTOGRAFIA; ESTRATÉGIAS GENÔMICAS E AGRICULTURA DE VALOR PARA A CADEIA PRODUTIVA DO DENDEZ; E APOIO A 68ª REUNIÃO ANUAL DA SBPC ALÉM DISSO, FORAM DESEMBOLSADOS RECURSOS DESTA AÇÃO PARA APOIO A PROJETOS DE APROVAÇÃO EM CHAMADAS PÚBLICAS E CARTAS CONVITE NOS SEGUINTES TEMAS: APOIO INSTITUCIONAL AO SISTEMA NACIONAL DE CT&amp;I, INSTITUTOS DE PESQUISA DO MCTI, ORGANIZAÇÕES ESTADUAIS DE PESQUISA AGRICOLA (OEPAS), PROJETOS COOPERATIVOS ICT-EMPRESAS NO PRE-SAL, NANOTECNOLOGIA, PARQUES TECNOLÓGICOS, SANEAMENTO E HABITAÇÃO, TECNOLOGIA ASSISTIVA E CENTROS DE TECNOLOGIA CELULAR E OS PROGRAMAS TECNOVA (FUNDAÇÕES DE AMPARO À PESQUISA NOS ESTADOS), PRO-INOVA - NÚCLEOS DE APOIO À GESTÃO, UNIVERSIDADES COMUNITÁRIAS, INOVA SUSTENTABILIDADE E INOVA ENERGIA, FORAM REALIZADAS DESCENTRALIZAÇÕES DE RECURSOS PARA O PAGAMENTO DE BOLSAS E PROJETOS DO CNPO, PARA A CONSOLIDAÇÃO DA INFRAESTRUTURA DE PESQUISA MULTISUÁRIA DE PESQUISA DA UNIVERSIDADE FEDERAL DO PAMPA; PARA O PROJETO A-DARTER, DO COMANDO DA AERONÁUTICA; PARA O PROJETO GESTÃO INTELIGENTE DO PARQUE DE CIÊNCIA E TECNOLOGIA GUAMÁ, DA UNIVERSIDADE FEDERAL DO PÁRA; E PARA O APOIO AO PORTAL DE PERIÓDICOS DA CAPES, NO RELATIVO AO PROGRAMA VIVER SEM LIMITES QUE TEM APOIO DESTA AÇÃO. EM 2016 FORAM LIQUIDADOS EMPENHOS PARA NOVE PROJETOS SELECIONADOS POR MEIO DOS SEGUINTES EDITAIS: CHAMADA PÚBLICA - MCTI/FINEP/AÇÃO TRANSVERSAL - TECNOLOGIAS PARA O DESENVOLVIMENTO SOCIAL - 1/2009; CHAMADA PÚBLICA MCTI/SECI/FINEP/FNDCT - COOPERAÇÃO ICT-EMPRESA - TECNOLOGIA ASSISTIVA - 01/2013 E CHAMADA PÚBLICA MCTI/SECI/FINEP/FNDCT - VIVER SEM LIMITE - 01/2015, COM ESTE ESFORÇO, ALÉM DE CUMPRIR COMPROMISSOS JÁ ASSUMIDOS, AINDA FOI POSSÍVEL ATENDER O APOIO A NOVOS PROJETOS, PELO MENOS COM UMA PARCELA DE RECURSOS DE MANEIRA QUE A META FOI SUPERADA.</p> <p>COM RECURSOS INSCRITOS EM RESTOS, A PAGAR FORAM APOIADOS DOIS PROJETOS: CADEIRA DE RODAS MOTORIZADA COM CONTROLE AVANÇADO, SELECIONADO NA CHAMADA PÚBLICA MCTI/SECI/FINEP/FNDCT - COOPERAÇÃO ICT-EMPRESA - TECNOLOGIA ASSISTIVA - 01/2013; E DESENVOLVIMENTO DE PROTÉSES ORTOPÉDICAS DE ELEVADA PERFORMANCE PARA MEMBROS INFERIORES FABRICADAS EM MATERIAL COMPOSITO, SELECIONADO NA CHAMADA PÚBLICA - COOPERAÇÃO EMPRESA-ICT - TECNOLOGIA ASSISTIVA - 01/2011.</p> <p>POR FIM, COM OS RECURSOS DESTA PLANO ORÇAMENTÁRIO FORAM LIQUIDADOS TAMBÉM EMPENHOS REALIZADOS PARA O PAGAMENTO DE DESPESAS OPERACIONAIS E TAXA DE ADMINISTRAÇÃO.</p>

PROGRAMA	OBJETIVO	AÇÃO	PRODUTO	UNIDADE DE MEDIDA	IDC - EFICÁCIA	EFICÁCIA	QTDE. META ATUAL 2016	QTDE. REALIZADA (LOA) 2016	CONSIDERAÇÕES A CERCA DOS ÍNDICES
		20UQ -- APOIO A PROJETOS DE TECNOLOGIA SOCIAL E ASSISTIVA	-- PROJETO APOIADO	0000000001 -- UNIDADE	DADOS INSUFICIENTES	DADOS INSUFICIENTES	0	0	NOVAMENTE A PLANILHA APARECE COM A META 0 QUANDO NA VERDADE A META PREVISTA ERA DE 8 E O REALIZADO FOI DE 38, OU SEJA, NÃO SE TRATA DE DADOS INSUFICIENTES, INCLUSIVE NO SIOP, MONITORAMENTO, CAPTAÇÃO AS INFORMAÇÕES PODEM SER ENCONTRADAS, NO CASO DESTA AÇÃO, A POSSIBILIDADE DE UM AMIOR APOIO A PROJETOS E QUE SE REFLETIU NA META ALCANÇADA FOI A DECISÃO DE AUMENTAR O VALOR A SER DISPONIBILIZADO PELO EDITAL, UM FOC MAIOR AOS GRUPOS DE PESQUISA DA REDE DE TECNOLOGIA ASSISTIVAS E FINALMENTE A CONDIÇÃO VISTO OS RECURSOS NÃO TEREM SIDO CONTINGENCIADOS DE APOIO A PROJETOS FORA DO EDITAL, O IMPACTO MAIS DIRETO FOI AO LANÇAMENTO E O RESULTADO DA CHAMADA CNPQ/MCTIC/SECIS Nº 20/2016-TECNOLOGIA ASSISTIVA, NESTA CHAMADA FOI INICIALMENTE PENSADO PARA UM APORTE ANUAL DE R\$ 1.500.000,00 POR ANO, SOMENTE A CNPQ/MCTIC/SECIS Nº 20/2016-TECNOLOGIA ASSISTIVA APOIOU 34 PROJETOS, ESSE RESULTADO É FACILMENTE VERIFICADO NO SITE DO CNPQ, OS DEMAIS PROJETOS CONSIDERADOS EXECUTADOS PELA SECRETARIA COM RECURSOS PRÓPRIOS FORAM: 1. COOPERAÇÕES INTERNACIONAIS, FOI FIRMADA UMA PARCERIA ENTRE A UNIVERSIDADE FEDERAL DO RIO DE JANEIRO - UFRJ E A SECIS/MCTIC PARA O DESENVOLVIMENTO DE PULSEIRA PARA CAPTAR EMOCÕES E SERVIR PARA INTERFACE DE COMUNICAÇÃO E USO DO COMPUTADOR PARA PESSOAS DO ESPECTRO AUTISTA (1 PROJETO) 2. CONCESSÃO DE BOLSAS PARA ALUNOS DO PROGRAMA DE DESENVOLVIMENTO DE ESTRATÉGIAS DE CARÁTER SOCIOEDUCACIONAIS E SOCIOTÉCNICAS PARA O FOMENTO AO DESENVOLVIMENTO DE TECNOLOGIAS ASSISTIVAS ORIENTADA PARA O TREINAMENTO DE CÂES-GUIA (1 PROJETO); 3. IMPLANTAÇÃO DE UM CENTRO VOCACIONAL TECNOLÓGICO (CVT), NA FACULDADE DE ODONTOLOGIA DA UFG (FO/UFG), QUE VISA FORMAÇÃO PROFISSIONAL E TREINAMENTO DE EQUIPE DE SAÚDE BUCAL PARA O ATENDIMENTO DE PESSOAS COM DEFICIÊNCIA (PCD) (1 PROJETO); 4. ESTABELECIMENTO DE SISTEMA NACIONAL DE DOCUMENTAÇÃO, DIVULGAÇÃO E VALIDAÇÃO DE SINAIS DA LÍNGUA BRASILEIRA (LIBRAS), DENOMINADA REDE LIBRAS EM PARCERIA COM A UNICAMP (1 PROJETO);
		20UQ -- APOIO A PROJETOS DE P&D PARA TECNOLOGIAS SOCIAIS, EXTENSÃO T	-- NAO SE APLICA	-- NAO SE APLICA	DADOS INSUFICIENTES	DADOS INSUFICIENTES	0	0	A PLANILHA APRESENTA EQUIVOCOS EM RELAÇÃO A AÇÃO EM TERMOS DE META FÍSICA E DA INFORMAÇÃO DE QUE FALTA INFORMAÇÃO, A AÇÃO COM LOCALIZADOR NACIONAL TINHA COMO META 21 APOIO A PROJETOS QUE PASSA A SER MUITO MAS E QUE ACABA GERANDO DISTORÇÃO QUANDO ENTRA AS METAS FÍSICAS LANÇADAS NAS EMENDAS RECEBIDAS PELA AÇÃO COMO POR EXEMPLO A DE NÚMERO 0031 QUE PREVE 15 APOIOS, NO TOTAL FORAM 8 EMENDAS SENDO QUE O SOMATÓRIO DAS METAS FÍSICAS IMPLICA EM 48 APOIO A PROJETOS, SENDO QUE PARTE SUBSTANCIAL DESTAS EMENDAS NÃO FORAM EXECUTADAS, DE QUALQUER MANEIRA NO QUE SE REFERE A AÇÃO COM O LOCALIZADOR NACIONAL, REALMENTE A META FOI SUPERADA SENDO ALCANÇADA 30 APOIO A PROJETOS, ESTA ALCANCE A MAIS REFLETE O LANÇAMENTO E O RESULTADO DA CHAMADA, AINDA DE 2014, MCTI/ MAPA/CNPQ Nº 40/2014 - LINHA 1: SEMENTES CRIOLAS, TRADICIONAIS OU LOCAIS E CHAMADA MCTI/MAPA/CNPQ Nº 40/2014 - LINHA 2: EXTRATIVISMO SUSTENTÁVEL, PARA ESS CHAMADA FOI INICIALMENTE PENSADO PARA UM APORTE ANUAL DE R\$ 2.000.000,00 PARA O ANO DE 2015, OUTROS 2.000.000 SERIAM DISPONIBILIZADO PELO MAPA, OCORRE QUE ESSE APORTE NÃO OCORRIGIDO EM 2015 POR CAUSA DE ERROS NA FORMULAÇÃO DO TED, O QUE FOI CORRIGIDO E TAMBÉM EM 2016 DECIDIU-SE POR NOVO APORTE DE RECURSOS NO VALOR DE MAIS R\$ 2.000.000,00 POR ANO, SOMENTE A MCTI/MAPA/CNPQ Nº 40/2014 APOIU 23 PROJETOS (18 NA LINHA 1 E 5 NA LINHA 2). ALEM DESTA OUTRAS AÇÕES, JÁ FORA DESTA EDITAL FORAM APOIADAS COMO LIGADAS A SEGURANÇA ALIMENTAR E AGRICULTURA QUE PASSARAM A TER CRESCIMENTO EXPRESSIVO POR DECISÃO DA ÁREA, OUTRO PONTO FOI A DECISÃO DE REALIZAR UM APOIO A UM NÚMERO MAIOR DE PROJETOS COM UM MENOR VALOR DE RECURSOS POR MEIO DE EDITAIS DO QUE O APOIO DIRETO A UM CENTRO VOCACIONAL QUE PODE CUSTAR ENTRE 2 E 3 MILHÕES, ENQUANTO QUE COM ESSE MESMO VALOR EM UM EDITAL PODE SER APOIADOS 20 A 30 PROJETOS, ESTES PONTOS EXPLICAM O QUE OCORREU NO EXERCÍCIO DE 2016, OU SEJA, MUDANÇAS DE ESTRATÉGIA DE APLICAÇÃO DOS RECURSOS, APOIO A PROJETOS ANTERIORES, ENTRE OUTROS, IGUALMENTE A ARTICULAÇÃO COM OUTROS MINISTÉRIOS, NO SENTIDO DE APOIAREM COM RECURSOS;
		20U5 -- FOMENTO A PESQUISA VOLTADA PARA A GERAÇÃO DE CONHECIMENTO, N	-- PROJETO APOIADO	0000000001 -- UNIDADE	0,73	EFICÁCIA CONTIDA	5.562	4.082	OK

PROGRAMA	OBJETIVO	AÇÃO	PRODUTO	UNIDADE DE MEDIDA	IDC - EFICÁCIA	EFICÁCIA	QTDE. META ATUAL 2016	QTDE. REALIZADA (LOA) 2016	CONSIDERAÇÕES A CERCA DOS INDICES
		20V6 -- FOMENTO A PESQUISA E DESENVOLVIMENTO VOLTADOS A INOVACAO E A	-- PROJETO APOIADO	0000000001 -- UNIDADE	0.79	EFICÁCIA CONTIDA	58	46	<p>NA VERDADE A META FISICA APOSTADA NA PLANILHA PARA 2016 É O SOMATORIO DAS METAS FISICAS DA AÇÃO COM LOCALIZADOR NACIONAL COM A METAS EMENDADAS, QUE NÃO MANTÉM UMA RELAÇÃO DE CUSTO OU DE LÓGICA. ASSIM, RELACIONADO A AÇÃO COM LOCALIZADOR NACIONAL, A META FOI SUPERADA POIS O PREVISTO ERA 37 E FOI REALIZADO 43, SENDO QUE 3 OUTROS APOIOS FORAM REFERENTES AO ALCANCE DE METAS DAS EMENDAS QUE NO TOTAL FORAM 10 EMENDAS, SENDO QUE POUCAS FORAM EXECUTADAS. ASSIM, EM 2016, A AÇÃO COM LOCALIZADOR NACIONAL ENVOLVEU UM CONJUNTO DE ATIVIDADES DE FOMENTO VOLTADAS PARA A PROMOÇÃO DA INOVAÇÃO TECNOLÓGICA NAS EMPRESAS E NAS CADEIAS PRODUTIVAS REALIZADAS (EM SUA MAIORIA) POR MEIO DE TERMO DE EXECUÇÃO PRESENCIALIZADA (TEM) COM INSCRIÇÕES FEDERAIS, O QUE BILIGOU A O DOS PROJETOS FORAM PESQUISA DONER, TEME REEDIDORES E EMPRESAS, ALEM DE GESTORES DE INSTITUIÇÕES CIENTÍFICAS E TECNOLÓGICAS DE ORIGEM GERENCIARIAS. DE 2016, A META FISICA APOSTADA PARA O EXERCÍCIO DE FEVEREIRO A ABRIL DE 2016 FOI DE 37 PROJETOS PARA O ANO COM RECURSOS EXERCÍCIO DE 52 MILHÕES DE REAIS, A COM RECURSOS EXERCÍCIO DE 30 MILHÕES DE REAIS SENDO DESTES 13 MILHÕES DE REAIS DESTES 13 MILHÕES DE REAIS TIVERAM 10 MILHÕES DE REAIS, FORAM CESTRADOS 33 PROJETOS E RESTOS A PAGAR PARA 2017, SUPERADO DA META PREVISTA PARA O ANO FOI POSSÍVEL GRACAS A DECISÕES DOS GESTORES DE FOMENTAR UM NUMERO MAIOR DE PROJETOS COM RECURSOS DISPONÍVEIS, ESSA ESTRATEGIA FOI INFLUENCIADA EM PARTE PELO SURTIAMENTO DE NOVAS DEMANDAS RELEVANTES E PELA RECOMPOSIÇÃO ORÇAMENTARIA DA AÇÃO NO SEGUNDO SEMESTRE DO EXERCÍCIO. ENTRE OS PROJETOS QUE RECEBERAM RECURSOS ALOCADOS NO ORÇAMENTO DA SETEC EM 2016, DESTACAM-SE AQUELES VOLTADOS PARA: MANUTENÇÃO E GESTÃO DAS REDES QUE COMPOEM O SISTEMA BRASILEIRO DE TECNOLOGIA (SIBRATEC) E O SISTEMA BRASILEIRO DE REPOSTAS TECNOLÓGICAS (SBRT), OPERACÃO E COMPLEMENTAÇÃO DA REDE DO SISTEMA NACIONAL DE LABORATORIOS DE NANOTECNOLOGIAS (SISNANO), EVENTOS NA ÁREA DE CAPACITAÇÃO TECNOLÓGICA E INOVAÇÃO E ELABORAÇÃO DA ESTRATEGIA NACIONAL DE MANUFATURA AVANÇADA; CRIAÇÃO E CONSOLIDAÇÃO DE AMBIENTES DE INOVAÇÃO, INCLUINDO INCUBADORIAS DE EMPRESAS, PARQUES TECNOLÓGICOS, CENTROS DE PESQUISA E LABORATORIOS ABERTOS DE PROTOTIPAGEM; ESTUDOS DE CENTROS CIENTÍFICOS, FORMAÇÃO DE RECURSOS HUMANOS, CONSOLIDAÇÃO DE EMPRESAS, BIOCOMBUSTÍVEIS E RECURSOS MINERAIS; CONCESSÃO DE INCENTIVOS FISCAIS PARA PD&amp;I NAS EMPRESAS POR MEIO DA LEI DO BEM (11.196/05) NO PERÍODO EM ANÁLISE UM DOS FATORES QUE DIFICULTARAM A AMPLIAÇÃO DA CAPACIDADE DE INOVAÇÃO NAS EMPRESAS E NAS CADEIAS PRODUTIVAS DO PAÍS FOI A CRISE ECONÔMICA NACIONAL E INTERNACIONAL, QUE GEROU IMPACTOS NEGATIVOS NO ESFORÇO DE INVESTIMENTO DAS EMPRESAS EM PD&amp;I E TAMBÉM NA CAPACIDADE DO GOVERNO DE AVALIAR POLÍTICAS E PROGRAMAS DE INCENTIVO A INOVAÇÃO.</p>
		2119 -- FOMENTO A PESQUISA E DESENVOLVIMENTO NAS INSTITUCIONAIS PARA PESQUISA NO SETOR MIN	-- PROJETO APOIADO	0000000001 -- UNIDADE	0.00	INEFICAZ	1	0	<p>NO CASO DESTA AÇÃO, O SETOR MINERAL, O ORÇAMENTO SOBREU UM ACRESCIMTO DE 48% EM 2016, O QUE PERMITIU A REALIZAÇÃO DE RECURSOS AO CONTRÁRIO DO PAGAMENTO DO EMPENHO DE RECURSOS QUE EM 2015 NÃO FOI REALIZADO. O ATO DE 17 DE MARÇO DE 2016, QUE PERMITEU O PAGAMENTO DE RECURSOS, FOI REALIZADO EM 17 DE MARÇO DE 2016, POR CONSUMO DE NECESSIDADE DE ELABORAÇÃO DE PROPOSTAS DE APOIOS A EMPRESAS REFERENTES A PESQUISA E DESENVOLVIMENTO NAS CADEIAS PRODUTIVAS REFERENTES AOS RECURSOS BRASILEIROS A PESQUISA E DESENVOLVIMENTO NAS CADEIAS PRODUTIVAS BRASILEIRAS. A PREVISÃO DE 17 MILHÕES DE REAIS, ENTRE AS ETAPAS DO PROCESSO DE REALIZAÇÃO, SEJA EM 17 DE ABRIL DE 2016, ENTRE FEVEREIRO E AGOSTO DE 2017, DESTA MANEIRA A META FOI CONSIDERADA COMO NÃO ALCANÇADA.</p>
		212H -- PESQUISA E DESENVOLVIMENTO NAS ORGANIZACOES SOCIAIS	-- PROJETO APOIADO	0000000001 -- UNIDADE	DADOS INSUFICIENTES	DADOS INSUFICIENTES	0	0	<p>AÇÃO SEM EXECUÇÃO, NO QUE SE REFERE AO ORÇÃO 41.101, ADMINISTRAÇÃO DIRETA DO MINISTÉRIO DAS COMUNICAÇÕES, NO CASO DO 24101, A AÇÃO FOI EXECUTADA NORMALMENTE E AS INFORMAÇÕES ESTÃO DISPONÍVEIS NO SIOP.</p>
		2189 -- FOMENTO A PESQUISA E DESENVOLVIMENTO NAS INSTITUCIONAIS PARA PESQUISA NO SETOR DE	-- PROJETO APOIADO	0000000001 -- UNIDADE	1.00	EFICAZ	1	1	OK
		2191 -- FOMENTO A PESQUISA E DESENVOLVIMENTO NAS INSTITUCIONAIS PARA PESQUISA NO SETOR DE	-- PROJETO APOIADO	0000000001 -- UNIDADE	0.00	INEFICAZ	1	0	<p>O CT-TRANSPORTE APRESENTA IMPEDIMENTO LEGAL PARA SEU FUNCIONAMENTO E ATÉ O MOMENTO NÃO FORAM APOIADOS PROJETOS, O VALOR RESIDUAL DA EXECUÇÃO SE DEVE APENAS AO RECOLHIMENTO DAS DESPESAS ADMINISTRATIVAS E OPERACIONAIS. RESTRIÇÃO: A PRINCIPAL DIFICULDADE ESTA RELACIONADA AS RESTRIÇÕES ORÇAMENTARIAS E FINANCEIRAS, DESDE 2013 TAIS RESTRIÇÕES VEM AFETANDO AS ATIVIDADES DO FNDCT POR MEIO DA LIMITAÇÃO DO LANÇAMENTO DE NOVAS AÇÕES E DO NÚMERO DE PROJETOS ATIVOS EM CARTEIRA, EM 2016 A RESTRIÇÃO ATINGE NÍVEIS EXTREMOS.</p>

PROGRAMA	OBJETIVO	AÇÃO	PRODUTO	UNIDADE DE MEDIDA	IDC - EFICÁCIA	EFICÁCIA	QTDE. META ATUAL 2016	QTDE. REALIZADA (LOA) 2016	CONSIDERAÇÕES A CERCA DOS INDICES
		2223 -- FOMENTO A PROJETOS INSTITUCIONAIS PARA PESQUISA NO SETOR DE	002993 -- PROJETO APOIADO	0000000001 -- UNIDADE	5,00	EFICÁCIA EXCEDENTE	1	5	ALTERAÇÕES PROVENIENTES DE CRÉDITOS SUPLEMENTARES POR REMANEJAMENTO ENTRE AÇÕES ORÇAMENTÁRIAS E QUE ATINGIRAM AS AÇÕES DOS FUNDOS SETORIAIS, A EXECUÇÃO DO CT-INFRA, TIVERAM SEUS ORÇAMENTOS ACRESCIDOS, ESTE TAMBÉM FOI O CASO DA AÇÃO 2223 (CT-RECURSOS HIDRÍCOS), QUE TEVE COMO ORÇAMENTO INICIAL NA LOA O VALOR DE R\$ 218.798 E, APÓS REMANEJAMENTO, PASSOU A TER R\$ 913.014 COMO VALOR, O QUE SIGNIFICOU UM ACRESCIMO DE 417% NA LOA. ISTO OCORRENDO PERMITIU O DESENVOLVIMENTO DA AÇÃO DE MANEIRA QUE MAIS PROJETOS PUDESSEM VIR A SER APOIADOS. EM 2016, FORAM APOIADOS 5 PROJETOS, SENDO 2 SELECIONADOS NA CHAMADA PÚBLICA MCTV/ FINEP CT-HIDRO 01/2013 E 3 NA CHAMADA PÚBLICA MCTV/ FINEP CT-HIDRO 01/2010. FORAM REALIZADAS DUAS OPERAÇÕES DE DESCENTRALIZAÇÃO DE RECURSOS, SENDO UMA PARA PROJETO DA UNIVERSIDADE FEDERAL DO RIO GRANDE DO SUL - UFRGS SELECIONADO NA CHAMADA PÚBLICA MCTV/ FINEP CT-HIDRO 01/2013 E OUTRA PARA O CNPO PARA UTILIZAÇÃO EM BOLSAS E PROJETOS DE PESQUISA. FINALMENTE, COMO O REMANEJAMENTO DE RECURSOS ENTRE AS AÇÕES ORÇAMENTÁRIAS OCORREU AO LONGO DO ANO, NÃO FOI POSSÍVEL REVER AS METAS PREVISTAS, LEVANDO AOS ALTOS INDICES DE EFICÁCIA E EFICIÊNCIA
		2357 -- FOMENTO A PROJETOS INSTITUCIONAIS PARA PESQUISA NO SETOR ESP	002993 -- PROJETO APOIADO	0000000001 -- UNIDADE	1,00	EFICAZ	1	1	É NECESSÁRIO RESSALTAR QUE NA ANÁLISE APRESENTADA EM 30/06/2017, FOI LANÇADO COMO RESTOS A PAGAR NÃO PROCESSADOS O NÚMERO TOTAL DE PROJETOS EM RESTOS A PAGAR (PROCESSADOS E NÃO PROCESSADOS), NO FINAL DO EXERCÍCIO (31/12/2016) ESTA INFORMAÇÃO FOI AJUSTADA, O QUE RESULTOU NO LANÇAMENTO DE UM NÚMERO DE PROJETOS EM RAP NÃO PROCESSADOS INFERIOR AO NÚMERO INFORMADO NO MEIO DO ANO.
		2997 -- FOMENTO A PROJETOS INSTITUCIONAIS PARA PESQUISA NO SETOR DE	002993 -- PROJETO APOIADO	0000000001 -- UNIDADE	1,73	EFICÁCIA EXCEDENTE	11	19	ALTERAÇÕES PROVENIENTES DE CRÉDITOS SUPLEMENTARES POR REMANEJAMENTO ENTRE AÇÕES ORÇAMENTÁRIAS E QUE ATINGIRAM AS AÇÕES DOS FUNDOS SETORIAIS, A EXECUÇÃO DO CT-INFRA, TIVERAM SEUS ORÇAMENTOS ACRESCIDOS, NO CASO DESTA AÇÃO (CT-SAUDE), O ACRESCIMO FOI DA ORDEM DE 4.700%, VEZ QUE O VALOR INICIAL DA LOA ERA MUITO REDUZIDO DESTA FORMA, FOI POSSÍVEL APOIAR NOVOS PROJETOS BEM COMO LIQUIDAR EMPENHOS PARA PROJETOS JÁ APROVADOS ANTERIORMENTE, OU SEJA PARA ALÉM DA META PROGRAMADA. COM OS RECURSOS DESTA AÇÃO DISPONIBILIZADOS NO ORÇAMENTO DE 2016, E INSCRITOS EM RESTOS A PAGAR FORAM APOIADOS PELA FINEP OS SEGUINTE PROJETOS CONTRATADOS EM ANOS ANTERIORES: DESENVOLVIMENTO DE BIOFARMACO PARA IMUNOTERAPIA DE PACIENTES COM TB/HIV, AVALIAÇÃO DA EFICÁCIA E SEGURANÇA CLÍNICA DA BIOTERMATOLOGIA DE USO ORAL OBTIDO A PARTIR DE PRINCÍPIO ATIVO DA UNIVERSIDADE BRASILEIRA E DESENVOLVIMENTO E ESCALONAMENTO DO FARMACO ANTIRETROVIRAL DE INTERESSE PARA O SUS, FUMARATO DE TENOFOVIR DESPROXILA (FTD), SELECIONADOS NA CHAMADA PÚBLICA MCTV/ FINEP/MS/SC/IE/DES - AÇÃO TRANSVERSAL - FARMACOS E MEDICAMENTOS - 4/2010; O PROJETO SISTEMA DE TELEMEDICINA BASEADO EM SOFTWARE COMO SERVIÇO, SELECIONADO ATRAVÉS DA CHAMADA PÚBLICA MCTV/ FINEP/CT-SAUDE-TELESAUDE E TELEMEDICINA - 01/2010; O PROJETO ELISA: UM EQUIPAMENTO AUTOMÁTICO PARA DIAGNÓSTICOS CLÍNICOS BASEADOS EM ELISA E BIOQUÍMICA, SELECIONADO ATRAVÉS DA CHAMADA PÚBLICA MCTV/ FINEP/MS/SC/IE/AT - INOVAÇÃO, AMBOS SELECIONADOS ATRAVÉS DA CHAMADA PÚBLICA MCTV/ FINEP/MS/SC/IE/DECIIS - ENG. BIOMÉDICA - 02/2013. TAMBÉM FOI APOIADO O PROJETO BIOCENSOR PARA DIAGNÓSTICO DE INFECÇÃO CERVICAL POR HPV; FERRAMENTA PARA RASTREAMENTO E SEGUIMENTO DE MULHERES SOB RISCO DE DESENVOLVER CÂNCER, DA FUNDAÇÃO OSWALDO CRUZ, SELECIONADO POR MEIO DA CHAMADA PÚBLICA MCTV/ FINEP/MS/SC/IE/DECIIT - CT-SAUDE E FNS - DESENVOLVIMENTO DE CHAMADA MCTV/ FINEP/MS/SC/IE/DECIIT E/OU TRATAMENTO DE CÂNCER - 01/2013. JANEIRO, FORAM TAMBÉM DESCENTRALIZADOS RECURSOS DO ORÇAMENTO DE 2016 PARA O PAGAMENTO DE BOLSAS E PROJETOS APOIADOS PELO CNPO, PARA OS PROJETOS LABORATÓRIO DE ENGENHARIA BIOMÉDICA DEDICADO A ESTUDOS DE NEUROMODULAÇÃO; DA CULTURA CELULAR A APLICAÇÃO CLÍNICA, DO HOSPITAL DE CLÍNICAS DE PORTO ALEGRE; E IMPLANTAÇÃO DE INFRAESTRUTURA EM ENGENHARIA BIOMÉDICA NA UNIFESP PARA DESENVOLVIMENTO DE INOVAÇÃO, AMBOS SELECIONADOS ATRAVÉS DA CHAMADA PÚBLICA MCTV/ FINEP/MS/SC/IE/DECIIS - ENG. BIOMÉDICA - 02/2013. TAMBÉM FOI APOIADO O PROJETO BIOCENSOR PARA DIAGNÓSTICO DE INFECÇÃO CERVICAL POR HPV; FERRAMENTA PARA RASTREAMENTO E SEGUIMENTO DE MULHERES SOB RISCO DE DESENVOLVER CÂNCER, DA FUNDAÇÃO OSWALDO CRUZ, SELECIONADO POR MEIO DA CHAMADA PÚBLICA MCTV/ FINEP/MS/SC/IE/DECIIT - CT-SAUDE E FNS - DESENVOLVIMENTO DE CHAMADA MCTV/ FINEP/MS/SC/IE/DECIIT E/OU TRATAMENTO DE CÂNCER - 01/2013. JANEIRO, FORAM TAMBÉM DESCENTRALIZADOS RECURSOS DO ORÇAMENTO DE 2016 PARA O PAGAMENTO DE BOLSAS E PROJETOS APOIADOS PELO CNPO, PARA OS PROJETOS LABORATÓRIO DE ENGENHARIA BIOMÉDICA DEDICADO A ESTUDOS DE NEUROMODULAÇÃO; DA CULTURA CELULAR A APLICAÇÃO CLÍNICA, DO HOSPITAL DE CLÍNICAS DE PORTO ALEGRE; E IMPLANTAÇÃO DE INFRAESTRUTURA EM ENGENHARIA BIOMÉDICA NA UNIFESP PARA DESENVOLVIMENTO DE INOVAÇÃO, AMBOS SELECIONADOS ATRAVÉS DA CHAMADA PÚBLICA MCTV/ FINEP/MS/SC/IE/DECIIS - ENG. BIOMÉDICA - 02/2013. TAMBÉM FOI APOIADO O PROJETO BIOCENSOR PARA DIAGNÓSTICO DE INFECÇÃO CERVICAL POR HPV; FERRAMENTA PARA RASTREAMENTO E SEGUIMENTO DE MULHERES SOB RISCO DE DESENVOLVER CÂNCER, DA FUNDAÇÃO OSWALDO CRUZ, SELECIONADO POR MEIO DA CHAMADA PÚBLICA MCTV/ FINEP/MS/SC/IE/DECIIT - CT-SAUDE E FNS - DESENVOLVIMENTO DE CHAMADA MCTV/ FINEP/MS/SC/IE/DECIIT E/OU TRATAMENTO DE CÂNCER - 01/2013. JANEIRO, FORAM TAMBÉM DESCENTRALIZADOS RECURSOS DO ORÇAMENTO DE 2016 PARA O PAGAMENTO DE DESPESAS OPERACIONAIS E TAXA DE ADMINISTRAÇÃO, ADICIONALMENTE, COMO O REMANEJAMENTO DE RECURSOS ENTRE AS AÇÕES ORÇAMENTÁRIAS OCORREU AO LONGO DO ANO, NÃO FOI POSSÍVEL REVER AS METAS PREVISTAS, LEVANDO AOS ALTOS INDICES DE EFICÁCIA E EFICIÊNCIA, CALCULADOS.



PROGRAMA	OBJETIVO	AÇÃO	PRODUTO	UNIDADE DE MEDIDA	IDC - EFICÁCIA	EFICÁCIA	QTDE. META ATUAL 2016	QTDE. REALIZADA (LOA) 2016	CONSIDERAÇÕES A CERCA DOS ÍNDICES
		4031 --- FOMENTO A PROJETOS INSTITUCIONAIS PARA PESQUISA NO SETOR DE	002993 -- PROJETO APOIADO	0000000001 -- UNIDADE	3.00	EFICÁCIA EXCEDENTE	1	3	ALTERAÇÕES PROVENIENTES DE CRÉDITOS SUPLEMENTARES POR REMANEJAMENTO ENTRE AÇÕES ORÇAMENTÁRIAS OCORRERAM NA LOA AO LONGO DE 2016 E OS FUNDOS SETORIAIS A EXCEÇÃO DO CT-INFRÁ TIVERAM SEUS ORÇAMENTOS ACRESCIDOS NO CASO DA AÇÃO, HOJE UM ACRESCIMO DE 890% NO VALOR DA LOA, VEZ QUE O VALOR INICIAL DA LOA ERA MUITO REDUZIDO, CERCA DE R\$ 21,8 MIL DESTA FORMA, FOI POSSÍVEL LIQUIDAR EMPENHOS PARA O APOIO A PROJETOS ALÉM DA META PROGRAMADA, FINALMENTE, COMO O REMANEJAMENTO DE RECURSOS ENTRE AS AÇÕES ORÇAMENTÁRIAS OCORREU AO LONGO DO ANO, NÃO FOI POSSÍVEL REVER AS METAS PREVISTAS, LEVANDO AOS ALTOS ÍNDICES DE EFICÁCIA E EFICIÊNCIA CALCULADOS, NO CASO DO CT-BIOTECNOLOGIA, TRES PROJETOS TIVERAM EMPENHOS LIQUIDADOS NO EXERCÍCIO DE 2016, QUAIS SEJAM UMA ENCOMENDA VERTICAL "ESCALONAMENTO DA PRODUÇÃO DE ENZIMAS CELULOLÍTICAS E ACESSÓRIAS E SUA UTILIZAÇÃO NA HIDRÓLISE DA BIOMASSA DA CANA E OUTRAS BIOMASSAS PRE-TRATADAS", EXECUTADA PELA UFPR; E DOIS PROJETOS SELECIONADOS NO ÂMBITO DA CHAMADA PÚBLICA MCT/FINEP/MS/SC/TE/DES - AÇÃO TRANSVERSAL - FÁRMACOS E MEDICAMENTOS - 4/2010 INTITULADOS "DESENVOLVIMENTO DE BIOFÁRMACO PARA IMUNOTERAPIA DE PACIENTES COM TB/HIV" E "AVALIAÇÃO DA EFICÁCIA E SEGURANÇA CLÍNICA DE ANTIINFLAMATÓRIO DE USO ORAL OBTIDO A PARTIR DE PRINCÍPIO ATIVO DA BIODIVERSIDADE BRASILEIRA". AMBOS EXECUTADOS PELA FACULDADE DE MEDICINA DA USP DE RIBEIRÃO PRETO, TAMBÉM FORAM COMPROMETIDOS RECURSOS ORÇAMENTÁRIOS COM DESCENTRALIZAÇÕES AO CNPO PARA MANUTENÇÃO DE BOLSAS ASSOCIADAS A PROJETOS.
		4043 --- FOMENTO A PROJETOS INSTITUCIONAIS PARA PESQUISA NO SETOR DE	002993 -- PROJETO APOIADO	0000000001 -- UNIDADE	3.00	EFICÁCIA EXCEDENTE	1	3	ALTERAÇÕES PROVENIENTES DE CRÉDITOS SUPLEMENTARES POR REMANEJAMENTO ENTRE AÇÕES ORÇAMENTÁRIAS OCORRERAM NA LOA AO LONGO DE 2016 E OS FUNDOS SETORIAIS A EXCEÇÃO DO CT-INFRÁ TIVERAM SEUS ORÇAMENTOS ACRESCIDOS NO CASO DA AÇÃO 4043 (CT-AGRO) HOJE UM ACRESCIMO DE 1157% NO VALOR DA LOA, UMA VEZ QUE O VALOR INICIAL DA LOA ERA MUITO REDUZIDO, CERCA DE R\$ 21,8 MIL DESTA FORMA, NA AÇÃO 4043 FOI POSSÍVEL LIQUIDAR EMPENHOS PARA O APOIO A PROJETOS ALÉM DA META PROGRAMADA, O PAGAMENTO DE PARCELAS PARCIAIS, O QUE AUMENTOU O NÚMERO FINAL DE PROJETOS APOIADOS, FORAM POIS, DOIS TRES PROJETOS NO EXERCÍCIO DE 2016; DOIS PROJETOS DA CHAMADA PÚBLICA DE INOVAÇÃO EM PESCA E AQUICULTURA - 02/2010 E UM PROJETO NA MODALIDADE DE ENCOMENDA VERTICAL DE PROJETO DE PESQUISA CONTRATADO EM 2009 ADICIONALMENTE FORAM DESCENTRALIZADOS RECURSOS DO ORÇAMENTO DE 2016 PARA O PAGAMENTO DE BOLSAS E PROJETOS APOIADOS PELO CNPO FINALMENTE, COMO O REMANEJAMENTO DE RECURSOS ENTRE AS AÇÕES ORÇAMENTÁRIAS OCORREU AO LONGO DO ANO, NÃO FOI POSSÍVEL REVER AS METAS PREVISTAS, LEVANDO AOS ALTOS ÍNDICES DE EFICÁCIA E EFICIÊNCIA CALCULADOS.
		4053 --- FOMENTO A PROJETOS INSTITUCIONAIS PARA PESQUISA NO SETOR AER	002993 -- PROJETO APOIADO	0000000001 -- UNIDADE	6.00	EFICÁCIA EXCEDENTE	1	6	ALTERAÇÕES PROVENIENTES DE CRÉDITOS SUPLEMENTARES POR REMANEJAMENTO ENTRE AÇÕES ORÇAMENTÁRIAS OCORRERAM NA LOA AO LONGO DE 2016 E OS FUNDOS SETORIAIS A EXCEÇÃO DO CT-INFRÁ TIVERAM SEUS ORÇAMENTOS ACRESCIDOS NO CASO DA AÇÃO 4053 (CT-AGRO) HOJE UM ACRESCIMO DE 56100% NO VALOR DA LOA, UMA VEZ QUE O VALOR INICIAL DA LOA ERA MUITO REDUZIDO, CERCA DE R\$ 21,8 MIL E BASTOU O VALOR INICIAL DA LOA PARA NECESSAR O ACRESCIMO DE 56100% PARA O APOIO A PROJETOS ALÉM DA META PROGRAMADA, O PAGAMENTO DE PARCELAS PARCIAIS, O QUE AUMENTOU O NÚMERO FINAL DE PROJETOS APOIADOS, FORAM POIS, DOIS TRES PROJETOS NO EXERCÍCIO DE 2016; DOIS PROJETOS DA CHAMADA PÚBLICA DE INOVAÇÃO EM PESCA E AQUICULTURA - 02/2010 E UM PROJETO NA MODALIDADE DE ENCOMENDA VERTICAL DE PROJETO DE PESQUISA CONTRATADO EM 2009 ADICIONALMENTE FORAM DESCENTRALIZADOS RECURSOS DO ORÇAMENTO DE 2016 PARA O PAGAMENTO DE BOLSAS E PROJETOS APOIADOS PELO CNPO FINALMENTE, COMO O REMANEJAMENTO DE RECURSOS ENTRE AS AÇÕES ORÇAMENTÁRIAS OCORREU AO LONGO DO ANO, NÃO FOI POSSÍVEL REVER AS METAS PREVISTAS, LEVANDO AOS ALTOS ÍNDICES DE EFICÁCIA E EFICIÊNCIA CALCULADOS.
		4148 -- APOIO A ENTIDADE PARA PROMOÇÃO DE EVENTOS CIENTÍFICOS E TEC	001516 -- EVENTO REALIZADO	0000000001 -- UNIDADE	DADOS INSUFICIENTES	DADOS INSUFICIENTES	0	0	ALTERAÇÕES PROVENIENTES DE CRÉDITOS SUPLEMENTARES POR REMANEJAMENTO ENTRE AÇÕES ORÇAMENTÁRIAS OCORRERAM NA LOA AO LONGO DE 2016 E OS FUNDOS SETORIAIS A EXCEÇÃO DO CT-INFRÁ TIVERAM SEUS ORÇAMENTOS ACRESCIDOS NO CASO DA AÇÃO 4093 (CT-AGRO) HOJE UM ACRESCIMO DE 56100% NO VALOR DA LOA, UMA VEZ QUE O VALOR INICIAL DA LOA ERA MUITO REDUZIDO, CERCA DE R\$ 21,8 MIL E BASTOU O VALOR INICIAL DA LOA PARA NECESSAR O ACRESCIMO DE 56100% PARA O APOIO A PROJETOS ALÉM DA META PROGRAMADA, O PAGAMENTO DE PARCELAS PARCIAIS, O QUE AUMENTOU O NÚMERO FINAL DE PROJETOS APOIADOS, FORAM POIS, DOIS TRES PROJETOS NO EXERCÍCIO DE 2016; DOIS PROJETOS DA CHAMADA PÚBLICA DE INOVAÇÃO EM PESCA E AQUICULTURA - 02/2010 E UM PROJETO NA MODALIDADE DE ENCOMENDA VERTICAL DE PROJETO DE PESQUISA CONTRATADO EM 2009 ADICIONALMENTE FORAM DESCENTRALIZADOS RECURSOS DO ORÇAMENTO DE 2016 PARA O PAGAMENTO DE BOLSAS E PROJETOS APOIADOS PELO CNPO FINALMENTE, COMO O REMANEJAMENTO DE RECURSOS ENTRE AS AÇÕES ORÇAMENTÁRIAS OCORREU AO LONGO DO ANO, NÃO FOI POSSÍVEL REVER AS METAS PREVISTAS, LEVANDO AOS ALTOS ÍNDICES DE EFICÁCIA E EFICIÊNCIA CALCULADOS.

PROGRAMA	OBJETIVO	AÇÃO	PRODUTO	UNIDADE DE MEDIDA	IDC - EFICÁCIA	EFICÁCIA	QTDE. META ATUAL 2016	QTDE. REALIZADA (LOA) 2016	CONSIDERAÇÕES A CERCA DOS INDICES
		4156 -- FOMENTO A PROJETOS INSTITUCIONAIS PARA PESQUISA NO SETOR DE	002993 -- PROJETO APOIADO	0000000001 -- UNIDADE	3.00	EFICÁCIA EXCEDENTE	1	3	ALTERAÇÕES PROVENIENTES DE CRÉDITOS SUPLEMENTARES POR REMANEJAMENTO ENTRE AÇÕES ORÇAMENTÁRIAS OCORRERAM NA LOA AO LONGO DE 2016 E OS FUNDOS SETORIAIS, A EXCEÇÃO DO CT-INFRA, TIVERAM SEUS ORÇAMENTOS ACRESCIDOS, NO CASO DA AÇÃO 4156 (CT-PETROLEO) HOUEU UM ACRESCIMO DE 1.899% NO VALOR DA LOA, UMA VEZ QUE O VALOR INICIAL DA LOA ERA MUITO REDUZIDO, CERCA DE R\$ 218 MIL E PASSOU A R\$ 4.372.998. DESTA FORMA, NA AÇÃO 4156 FOI POSSIVEL LIQUIDAR EMPENHOS PARA O APOIO A PROJETOS ALÉM DA META PROGRAMADA. FINALMENTE, COMO O REMANEJAMENTO DE RECURSOS ENTRE AS AÇÕES ORÇAMENTÁRIAS OCORREU AO LONGO DO ANO, NÃO FOI POSSIVEL REVER AS METAS PREVISTAS, LEVANDO AOS ALTOS INDICES DE EFICÁCIA E EFICIENCIA CALCULADOS.
		4947 -- FOMENTO A PROJETOS INSTITUCIONAIS DE CIENCIA E TECNOLOGIA	002993 -- PROJETO APOIADO	0000000001 -- UNIDADE	3.00	EFICÁCIA EXCEDENTE	1	3	ALTERAÇÕES PROVENIENTES DE CRÉDITOS SUPLEMENTARES POR REMANEJAMENTO ENTRE AÇÕES ORÇAMENTÁRIAS OCORRERAM NA LOA AO LONGO DE 2016 E OS FUNDOS SETORIAIS, A EXCEÇÃO DO CT-INFRA, TIVERAM SEUS ORÇAMENTOS ACRESCIDOS, NO CASO DA AÇÃO 4947 (RECURSOS TESOUREI) HOUEU UM ACRESCIMO DE 905% NO VALOR DA LOA, UMA VEZ QUE O VALOR INICIAL DA LOA ERA MUITO REDUZIDO, CERCA DE R\$ 218 MIL E PASSOU A R\$ 1.980.972. DESTA FORMA, NA AÇÃO 4947 FOI POSSIVEL LIQUIDAR EMPENHOS PARA O APOIO A PROJETOS ALÉM DA META PROGRAMADA. AO LONGO DE 2016 FORAM APOIADOS 4 PROJETOS OPERADOS PELA FINEP COM RECURSOS DO EXERCÍCIO E 2 PROJETOS EM RESTOS A PAGAR (RAP) RECEBERAM RECURSOS FINANCIADOS DURANTE O ANO. ALÉM DISSO, FORAM REALIZADAS 2 DESCENTRALIZAÇÕES DE RECURSOS PARA O CNPQ, DESTINADOS ÀS AÇÕES DO FNDCCT OPERADAS POR ESTA AGENCIA, ENTRE OS PROJETOS APOIADOS PELA FINEP SE DESTACAM TEMAS BASTANTE VARIADOS COMO O PROJETO DE DESENVOLVIMENTO SUSTENTAVEL DO ESTUARIO DO AMAZONIA (INOVAS TECNOLOGIAS PARA ENERGIA, SANEAMENTO DIVERSIFICAÇÃO DA PRODUÇÃO ETC), O APOIO AO INSTITUTO DE TECNOLOGIA NAVAL E OCEANICA DE SCE UM LABORATORIO ESPACIAL PARA TESTES DE COMPONENTES DE FOGUETES NO ITA. FINALMENTE, COMO O REMANEJAMENTO DE RECURSOS ENTRE AS AÇÕES ORÇAMENTÁRIAS OCORREU AO LONGO DO ANO, NÃO FOI POSSIVEL REVER AS METAS PREVISTAS, LEVANDO AOS ALTOS INDICES DE EFICÁCIA E EFICIENCIA CALCULADOS.
		4949 -- FOMENTO A PROJETOS INSTITUCIONAIS PARA PESQUISA NA REGIAO AM	002993 -- PROJETO APOIADO	0000000001 -- UNIDADE	0.00	INEFICAZ	1	0	ALTERAÇÕES PROVENIENTES DE CRÉDITOS SUPLEMENTARES POR REMANEJAMENTO ENTRE AÇÕES ORÇAMENTÁRIAS OCORRERAM NA LOA AO LONGO DE 2016 E OS FUNDOS SETORIAIS, A EXCEÇÃO DO CT-INFRA, TIVERAM SEUS ORÇAMENTOS ACRESCIDOS, NO ENTANTO, NO CASO DA AÇÃO 4949 (CT-AMAZONIA) O ACRESCIMO DA ORDEM DE 86% PERMITIU APENAS O REPASSE DE RECURSOS AO CNPQ, UMA VEZ QUE O PROJETO QUE CONTOU COM RECURSOS EMPENHADOS EM 2016 TEVE SUAS PARCELAS POSTERGADAS DEVIDO A QUESTÕES ADVINDAS DA TRANSIÇÃO PORQUE PASSA A GESTÃO DA INSTITUIÇÃO EXECUTORA. O CENTRO DE BIOTECNOLOGIA DA AMAZONIA (CBA) COM OS RECURSOS DESTA AÇÃO DISPONIBILIZADOS NO ORÇAMENTO DE 2016, ATÉ 31 DE DEZEMBRO DE 2016 FORAM LIQUIDADOS EMPENHOS REALIZADOS PARA O PAGAMENTO DE DESPESAS OPERACIONAIS E TAXA DE ADMINISTRACAO ADICIONALMENTE, FORAM DESCENTRALIZADOS RECURSOS DO ORÇAMENTO DE 2016 PARA O PAGAMENTO DE BOLSAS E PROJETOS APOIADOS PELO CNPQ, QUE NÃO SÃO COMPUTADOS COMO PROJETOS APOIADOS (META FISICA). FINALMENTE, COMO O REMANEJAMENTO DE RECURSOS ENTRE AS AÇÕES ORÇAMENTÁRIAS OCORREU AO LONGO DO ANO, NÃO FOI POSSIVEL REVER AS METAS PREVISTAS, LEVANDO AOS ALTOS INDICES DE EFICÁCIA E EFICIENCIA CALCULADOS.
		6147 -- COOPERACAO INTERNACIONAL EM CIENCIA, TECNOLOGIA E INOVACAO	000892 --	0000000001 -- UNIDADE	0.78	EFICÁCIA CONTIDA	32	25	OK

PROGRAMA	OBJETIVO	AÇÃO	PRODUTO	UNIDADE DE MEDIDA	IDC - EFICÁCIA	EFICÁCIA	QTDE. META ATUAL 2016	QTDE. REALIZADA (LOA) 2016	CONSIDERAÇÕES A CERCA DOS ÍNDICES
		6702 -- APOIO A PROJETOS DE EDUCAÇÃO, DIVULGAÇÃO E POPULAR	001516 -- EVENTO REALIZADO	0000000001 -- UNIDADE	1.16	EFICÁCIA EXCEDENTE	200	231	NO EXERCÍCIO FINANCEIRO DE 2016 FORAM APOIADAS 227 PROPOSTAS RELACIONADAS A DIVERSAS AÇÕES A CARGO DESTES MCTIC, UM DOS DESTAQUES DA ATUAÇÃO EM 2016 FOI A ALTERAÇÃO NA FORMA DE APOIO A PROJETOS DA SEMANA NACIONAL DE CIÊNCIA E TECNOLOGIA - SNACT, DESDE SUA PRIMEIRA EDIÇÃO OS PROJETOS DA SNACT VINHAM SENDO APOIADOS POR MEIO DE DECENTRALIZAÇÃO DE CRÉDITOS ORÇAMENTÁRIOS E FINANCIEROS, POR ENCARGOS COM A INDICAÇÃO DIRETA DO DEPARTAMENTO RESPONSÁVEL PELA AÇÃO QUANTO AOS PROJETOS QUE DEVERIAM SER CONTEMPLADOS AO LONGO DO ANO DE 2015 FORAM REALIZADOS ESTUDOS TÉCNICOS INTERNOS SOBRE AS MELHORES ALTERNATIVAS PARA PROCEDER TAL MUDANÇA DE PROCEDIMENTOS E FOI TOMADA A DECISÃO DE QUE O APOIO A SNACT EM 2016 SERIA REATIVADO POR MEIO DE UM CONCURSO DE PROJETOS REALIZADO INTERNAMENTE AO DEPARTAMENTO TAL DECISÃO TEVE COMO BASE A NECESSIDADE DE SE APRIMORAR E ATUALIZAR OS PROCEDIMENTOS DE SELEÇÃO DE PROJETOS, PRINCIPALMENTE POR CONSIDERAR A EXPECTATIVA DE QUE A TRANSFERÊNCIA DE RECURSOS PASSASSE A SER MAIS TRANSPARENTE E DEMOCRÁTICA, ESTIMULANDO A DESCONCENTRAÇÃO DE ATIVIDADES E A REPRESENTAÇÃO DAS DIFERENTES REGIÕES DO PAÍS, COMO RESULTADO DO REFERIDO CONCURSO, FORAM CONTEMPLADOS 89 PROJETOS EM 24 UNIDADES DA FEDERAÇÃO (RAZÃO QUE JUSTIFICA O AUMENTO EXPRESSIVO DO NÚMERO ABSOLUTO DE PROJETOS APOIADOS NA AÇÃO), TODOS SENDO COMO PRINCIPAL MOTE A APROXIMAÇÃO DA POPULAÇÃO EM GERAL COM A CULTURA CIENTÍFICA, POR INTERMÉDIO DE ATIVIDADES LÚDICAS OU ADAPTADAS A MELHOR COMPREensão POR PARTE DO PÚBLICO ALVO, POR FIM VALE MENCIONAR QUE AS METAS FÍSICAS REFERENTES AO ANO DE 2016 PARA AÇÃO 6702 LOCALIZADOR 0001 - NACIONAL, FORAM SUPERADAS DEVIDO A MUDANÇA NA FORMA DE APOIO A SNACT EM ÂMBITO NACIONAL, E DEVIDO AO NÚMERO EXPRESSIVO DE PROPOSTAS SELECIONADAS NOS EDITAIS PUBLICADOS A ALTERAÇÃO NA FORMA DE APOIO A PROJETOS DA SEMANA NACIONAL DE CIÊNCIA E TECNOLOGIA - SNACT, COMO TRADICIONALMENTE OCORRE, FORAM LANÇADAS JUNTO AO CNPO DUAS CHAMADAS PÚBLICAS, PARA APOIO A REALIZAÇÃO DE FEIRAS DE CIÊNCIAS E MOSTRAS CIENTÍFICAS (ÂMBITOS NACIONAL, ESTADUAL/DISTRITAL E MUNICIPAL) E PARA APOIO A REALIZAÇÃO DE OLÍMPIADAS CIENTÍFICAS (NACIONAIS E INTERNACIONAIS REALIZADAS NO BRASIL), A CHAMADA DE FEIRAS DE CIÊNCIAS CONTEMPLOU 118 PROJETOS (03 NACIONAIS, 17 ESTADUAIS E 98 MUNICIPAIS) E A CHAMADA DE OLÍMPIADAS, 10 (09 NACIONAIS E 01 INTERNACIONAL) A SER REALIZADA NO BRASIL, ALEM DISSO, FORAM APOIADAS DENTRO DA AÇÃO 6702 09 PROPOSTAS TAMBÉM VOLTADAS A POPULARIZAÇÃO DA CIÊNCIA E TECNOLOGIA, POR ÚLTIMO NÃO MENOS IMPORTANTE É O FATO DE QUE HOUE EMENDAS A AÇÃO E QUE ACABA POR REFLETIR NA SISTEMÁTICA DE CÁLCULO DA EFICÁCIA TANTO NA SITUAÇÃO DE AUSÊNCIA DE EXECUÇÃO COMO NA REALIZAÇÃO POR VEZES FOGEM DO PADRÃO DA AÇÃO.
		8563 -- FOMENTO A PROJETOS INSTITUCIONAIS PARA PESQUISA NO SETOR DE	002993 -- PROJETO APOIADO	0000000001 -- UNIDADE	6.00	EFICÁCIA EXCEDENTE	1	6	ALTERAÇÕES PROVENIENTES DE CRÉDITOS SUPLEMENTARES POR REMANEJAMENTO ENTRE AÇÕES ORÇAMENTÁRIAS OCORRERAM NA LOA AO LONGO DE 2016 E OS FUNDOS SETORIAIS A EXCEÇÃO DO CT-INFRA, TIVERAM SEUS ORÇAMENTOS ACRESCIDOS, NO CASO DA AÇÃO 8563 (CT-AQUAVIÁRIO) HOUE UM ACRESCIMO DE 95,1% NO VALOR DA LOA, UMA VEZ QUE O VALOR INICIAL DA LOA ERA MUITO REDUZIDO, CERCA DE R\$ 218 MIL E PASSOU A R\$ 2.081.199, DESTA FORMA, NA AÇÃO 8563 FOI POSSÍVEL LIQUIDAR EMPENHOS PARA O APOIO A PROJETOS, ALÉM DA META PROGRAMADA, COM OS RECURSOS ORÇAMENTÁRIOS DISPONIBILIZADOS PARA O CT-AQUAVIÁRIO FORAM APOIADOS 6 PROJETOS, TODOS ORIUNDOS DA CHAMADA PÚBLICA MCT/FINEP/CT-AQUAVIÁRIO - COOPERAÇÃO IPTCS-EMPRESAS - NAVIPECAS - 01/2013. "DESENVOLVIMENTO DE CENTRÍFUGA NACIONAL PARA TRATAMENTO DE DIESEL E ÓLEO COMBUSTÍVEL APLICADAS A INDÚSTRIA NAVAL" (UNIFEN); "SISTEMA DE LOCALIZAÇÃO E MAPEAMENTO DE PROFUNDIDADE ATRAVÉS DE MÉTODOS ACÚSTICOS COM COMPARTILHAMENTO DE DADOS ENTRE USUÁRIOS" (UFSC); "DESENVOLVIMENTO DE SISTEMA DE ESTIMAÇÃO DE FORÇAS DE ONDA BASEADO EM VISÃO COMPUTACIONAL PARA APRIMORAR O POSICIONAMENTO DINÂMICO DE EMBARCAÇÕES" (USP); "AUTOMATIZAÇÃO E CONTROLE DOS EQUIPAMENTOS DO NAVIO UTILIZANDO REDES DE COMUNICAÇÃO INTELIGENTES" (UNILESTE); "TECNOLOGIAS AVANÇADAS DE AUTOMAÇÃO E CONTROLE PARA SUPERVISÃO DE SUB-SISTEMAS MARÍTIMOS" (UFRR); "SISTEMA DE MONITORAMENTO REMOTO DE EMBARCAÇÕES" (USP), ADICIONALMENTE, FORAM DESCENTRALIZADOS RECURSOS DO ORÇAMENTO DE 2016 AO CNPO PARA MANUTENÇÃO DE BOLSAS ASSOCIADAS A PROJETOS, FINALMENTE, COMO O REMANEJAMENTO DE RECURSOS ENTRE AS AÇÕES ORÇAMENTÁRIAS OCORREU AO LONGO DO ANO NÃO FOI POSSÍVEL REVER AS METAS PREVISTAS, LEVANDO AOS ALTOS ÍNDICES DE EFICÁCIA E EFICIÊNCIA CALCULADOS.

PROGRAMA	OBJETIVO	AÇÃO	PRODUTO	UNIDADE DE MEDIDA	IDC - EFICÁCIA	EFICÁCIA	QTDE. META ATUAL 2016	QTDE. REALIZADA (LOA) 2016	CONSIDERAÇÕES A CERCA DOS ÍNDICES
	1056	0741 -- EQUALIZAÇÃO DE TAXA DE JUROS EM FINANCIAMENTO A INOVAÇÃO TEC	-8 -- SEM	-8 -- SEM	DADOS INSUFICIENTES	DADOS INSUFICIENTES	0	0	NÃO HÁ META A MONITORAR E PORTANTO SE FALAR DE EFICÁCIA, DE ACORDO COM A DEFINIÇÃO DADA PELO DECRETO Nº 4.195, DE 11 DE ABRIL DE 2002. A EQUALIZAÇÃO DE ENCARGOS FINANCEIROS É A COBERTURA DA DIFERENÇA ENTRE OS ENCARGOS DECORRENTES DOS CUSTOS DE CAPTAÇÃO E OPERAÇÃO E DO RISCO DE CRÉDITO, INCORRIDOS PELA FINEP, E OS ENCARGOS COMPATIVÉIS COM O DESENVOLVIMENTO DE PROJETOS DE INOVAÇÃO TECNOLÓGICA. PORTANTO, ESSE INSTRUMENTO É UM BENEFÍCIO ÀS EMPRESAS INOVADORAS, QUE PERMITE O ACESSO A FINANCIAMENTOS COM TAXAS DE JUROS MAIS BAIXAS, SIMILARES ÀS DO MERCADO INTERNACIONAL, O MECANISMO, TÍPICO DE SUBVENÇÃO ECONÔMICA, CONSISTE EM FAZER COM QUE O FUNDO MANTENEDOR DO BENEFÍCIO, NESTE CASO O FNDCT, ARQUE COM PARTE DO CUSTO DO FINANCIAMENTO, RESULTANDO EM UMA TAXA EFETIVA DE JUROS COMPETITIVA E INFERIOR À QUE SERIA ADOPTADA PELA FINEP QUANDO CONTABILIZADOS TODOS OS CUSTOS DE SUA INTERMEDIÇÃO FINANCEIRA DURANTE TODO O PRAZO DO FINANCIAMENTO CONCEDIDO. AO FINAL DO EXERCÍCIO DE 2016 FORAM UTILIZADOS RECURSOS DESTA AÇÃO NO MONTANTE DE R\$ 251 MILHÕES, SENDO R\$ 246 MILHÕES NA ATIVIDADE FINALÍSTICA E COMPLEMENTO DESTINADO A DESPESAS DE ADMINISTRAÇÃO. O MONTANTE FOI SUFICIENTE PARA ATENDER AO MONTANTE DE JUROS EQUALIZADOS QUE VENCERAM EM 2016. NO ENTANTO, O ORÇAMENTO FOI INFERIOR À NECESSIDADE DE EQUALIZAÇÃO DA CARTEIRA DE FINANCIAMENTO SUBSIDIADOS NO HORIZONTE PLURIANUAL.
		0745 -- INVESTIMENTO EM EMPRESAS INOVADORAS	-8 -- SEM	-8 -- SEM	DADOS INSUFICIENTES	DADOS INSUFICIENTES	0	0	NÃO HÁ META A MONITORAR PORTANTO SE FALAR DE EFICÁCIA, A SUBVENÇÃO EM FUNDOS DE CAPITAL SEMENTE, VENTURE CAPITAL E PRIVATE EQUITY, QUE POR SUA VEZ INVESTEM EM EMPRESAS INOVADORAS COM ESTRATÉGIA DE LONGO PRAZO, DE QUALQUER PORTE E SETOR, COM RECURSOS FINANCEIROS E APOIO GERENCIAL, GERANDO RETORNOS FINANCEIROS E SOCIAIS, PARA ESSA MODALIDADE, A FINEP UTILIZA RECURSOS PROVENIENTES DO FNDCT. OS FUNDOS INVESTIDOS PELA FINEP JÁ REPORTARAM RECURSOS EM MAIS DE 170 EMPRESAS BRASILEIRAS. NO EXERCÍCIO DE 2016 ESTA AÇÃO, PRATICAMENTE, NÃO TEVE APLICAÇÕES DO FNDCT UMA VEZ QUE A DISPONIBILIDADE AO FINAL DO EXERCÍCIO FOI DE APENAS R\$ 10,9 MIL.
		0A29 -- SUBVENÇÃO ECONÔMICA A PROJETOS DE DESENVOLVIMENTO TECNOLÓGICO	-8 -- SEM	-8 -- SEM	DADOS INSUFICIENTES	DADOS INSUFICIENTES	0	0	NÃO HÁ META A MONITORAR E PORTANTO SE FALAR DE EFICÁCIA, A SUBVENÇÃO ECONÔMICA TEM POR OBJETIVO AMPLIAR AS ATIVIDADES DE INOVAÇÃO E INCREMENTAR A COMPETITIVIDADE DAS EMPRESAS E DAS ECONOMIAS NACIONAIS, SENDO LARGAMENTE UTILIZADA EM PAÍSES DESENVOLVIDOS, ESSA MODALIDADE DE FINANCIAMENTO, PREVISTA NO ARCABUÇO NORMATIVO DA ORGANIZAÇÃO MUNDIAL DO COMÉRCIO (OMC), CONSISTE NA CONCESSÃO DE RECURSOS DE NATUREZA NÃO-REEMBOLSAVEL, A EMPRESAS PARA O APOIO A REALIZAÇÃO DE ATIVIDADES DE PESQUISA, DESENVOLVIMENTO E INOVAÇÃO TECNOLÓGICA (PD&I), COM VISTAS A PROMOVER O DESENVOLVIMENTO DE PRODUTOS E PROCESSOS INOVADORES NO BRASIL. A SUBVENÇÃO ECONÔMICA FOI DISPONIBILIZADA A PARTIR DA APROVAÇÃO E DA REGULAMENTAÇÃO DA LEI DE INOVAÇÃO (LEI 10.973, DE 02/12/2004, REGULAMENTADA PELO DECRETO 5.563, DE 11/10/2005) E DA LEI DO BEM (LEI 11.196, DE 21/11/2005, REGULAMENTADA PELO DECRETO 5.798 DE 07/07/2006). OS RECURSOS UTILIZADOS NESTA AÇÃO EM 2016 PARA AS ATIVIDADES FINALÍSTICAS FORAM DA ORDEM DE R\$ 49 MILHÕES, ESTE MONTANTE PERMITIU REPASSAR ORÇAMENTO E FINANCIAMENTO PARA 64 PROJETOS DE 62 EMPRESAS, SENDO OS MAIORES VALORES DIRECIONADOS AOS EDITAIS DE TECNOLOGIA DA INFORMAÇÃO, AERODEFESA E BIOFÁRMACOS, FARMACÊUTICOS E MEDICAMENTOS.
		2113 -- FOMENTO A PESQUISA E A INOVAÇÃO TECNOLÓGICA (CT-VERDE AMARELO)	002993 -- PROJETO APOIADO	0000000001 -- UNIDADE	17.00	EFICÁCIA EXCEDENTE	1	17	ALTERAÇÕES PROVENIENTES DE CRÉDITOS SUPLEMENTARES POR REMANEJAMENTO ENTRE AÇÕES ORÇAMENTÁRIAS OCORRERAM NA LOA AO LONGO DE 2016 E OS FUNDOS SETORIAIS, A EXCEÇÃO DO CT-VERDE AMARELO SEUS ORÇAMENTOS ACRESCIDOS, NO CASO DA AÇÃO 2113 (CT-VERDE AMARELO) HOUVE UM ACRESCIMO DE 8,655% NO VALOR DA LOA, UMA VEZ QUE O VALOR INICIAL DA LOA ERA MUITO REDUZIDO, CERCA DE R\$ 218 MIL, E PASSOU A R\$ 191.548.009, DESTA FORMA, NA AÇÃO 2113 FOI POSSÍVEL LIQUIDAR EMPENHOS PARA O APOIO A PROJETOS ALÉM DA META PROGRAMADA. EM 2016, FORAM APOIADOS 17 PROJETOS, SELECIONADOS NO ÂMBITO DE ENCOMENDAS VERTICAIS E HORIZONTAIS DE PESQUISA E AÇÕES TRANSVERSAIS. FORAM REALIZADAS TRÊS OPERAÇÕES DE DESCENTRALIZAÇÃO DE RECURSOS PARA O CNPO PARA UTILIZAÇÃO EM BOLSAS E PROJETOS DE PESQUISA FINALMENTE COMO O REMANEJAMENTO DE RECURSOS ENTRE AS AÇÕES ORÇAMENTÁRIAS OCORREU AO LONGO DO ANO, NÃO FOI POSSÍVEL REVER AS METAS PREVISTAS, LEVANDO AOS ALTOS ÍNDICES DE EFICÁCIA E EFICIÊNCIA CALCULADOS.
		2121 -- FOMENTO A INOVAÇÃO TECNOLÓGICA E ADENSAMENTO DA CADEIA PRODUTIVA	002993 -- PROJETO APOIADO	0000000001 -- UNIDADE	0.00	INEFICAZ	1	0	ALTERAÇÕES PROVENIENTES DE CRÉDITOS SUPLEMENTARES POR REMANEJAMENTO ENTRE AÇÕES ORÇAMENTÁRIAS OCORRERAM NA LOA AO LONGO DE 2016 E OS FUNDOS SETORIAIS, A EXCEÇÃO DO CT-VERDE AMARELO SEUS ORÇAMENTOS ACRESCIDOS, QUANTO À AÇÃO 2121 (UNIVAR) HOUVE UM ACRESCIMO NOS RECURSOS DISPONIBILIZADOS NA LOA DE R\$ 318 MIL, NÃO FOI POSSÍVEL LIQUIDAR EMPENHOS PARA O APOIO A PROJETO, UMA VEZ QUE O VALOR INICIAL DA LOA ERA MUITO REDUZIDO, CERCA DE R\$ 218 MIL, E PASSOU A R\$ 191.548.009, DESTA FORMA, NA AÇÃO 2113 FOI POSSÍVEL LIQUIDAR EMPENHOS PARA O APOIO A PROJETOS ALÉM DA META PROGRAMADA. EM 2016, FORAM APOIADOS 17 PROJETOS, SELECIONADOS NO ÂMBITO DE ENCOMENDAS VERTICAIS E HORIZONTAIS DE PESQUISA E AÇÕES TRANSVERSAIS. FORAM REALIZADAS TRÊS OPERAÇÕES DE DESCENTRALIZAÇÃO DE RECURSOS PARA O CNPO PARA UTILIZAÇÃO EM BOLSAS E PROJETOS DE PESQUISA FINALMENTE COMO O REMANEJAMENTO DE RECURSOS ENTRE AS AÇÕES ORÇAMENTÁRIAS OCORREU AO LONGO DO ANO, NÃO FOI POSSÍVEL REVER AS METAS PREVISTAS, LEVANDO AOS ALTOS ÍNDICES DE EFICÁCIA E EFICIÊNCIA CALCULADOS.

## DEM. EFICIÊNCIA

PROGRAMA	OBJETIVO	AÇÃO	PRODUTO	UNIDADE DE MEDIDA	IDC - EFICIÊNCIA	EFICIÊNCIA	GASTO UNIT PREV 2016	CUSTO UNIT (LOA+TRAP)	CONSIDERAÇÕES A CERCA DOS INDICES
2021 -- CIENCIA, TECNOLOGIA E INOVACAO	0400	200D -- PARTICIPACAO BRASILEIRA NA UTILIZACAO DE TELESCOPIOS INTERNA	000282 -- ARTIGO PUBLICADO	0000000001 -- UNIDADE	DADOS INSUFICIENTES	DADOS INSUFICIENTES	0	0	CONSIDERANDO AS EXPLICACOES JA PRESTADAS NA ABA DE EFICACIA E AINDA AS INCONGRUENCIAS APRESENTADAS PELO RELATORIO DE CUSTOS, NAO HA O QUE SE COMENTAR. NOVAMENTE CHAMAMOS ATENCAO PARA O FATO DE QUE OS PROJETOS APOIADOS, MESMO SENDO DENTRO DE UMA MESMA CHAMADA PUBLICA, SAO DIFERENTES COM DEMANDAS, PRODUTOS E RESULTADOS DISTINTOS, ALEM DO QUE ALGUNS AINDA SERAO COMPLEMENTADOS, COM RECURSOS EM ANOS POSTERIORES CONFORME CRONOGRAMA DE DESEMBOLSO APRESENTADO E DIANTE DO QUE FOI APROVADO PARA SER FINANCIADO. POR EXEMPLO, PARA UM PROJETO O RECURSO PODE SER DESTINAR A COBRIR DESPESAS DE CUSTEIO ENQUANTO PARA OUTRO O VALOR SE DESTINA A INVESTIMENTO ( COMPRA DE EQUIPAMENTO).
		2095 -- FOMENTO A PROJETOS DE IMPLANTACAO, RECUPERACAO E MODERNIZACAO	002993 -- PROJETO APOIADO	0000000001 -- UNIDADE	3.05	EFICIENCIA EXCEDENTE	4.765.001	1.563.076	CONSIDERANDO AS EXPLICACOES JA PRESTADAS NA ABA DE EFICACIA E AINDA AS INCONGRUENCIAS APRESENTADAS PELO RELATORIO DE CUSTOS, NAO HA O QUE SE COMENTAR. NOVAMENTE CHAMAMOS ATENCAO PARA O FATO DE QUE OS PROJETOS APOIADOS, MESMO SENDO DENTRO DE UMA MESMA CHAMADA PUBLICA, SAO DIFERENTES COM DEMANDAS, PRODUTOS E RESULTADOS DISTINTOS, ALEM DO QUE ALGUNS AINDA SERAO COMPLEMENTADOS, COM RECURSOS EM ANOS POSTERIORES CONFORME CRONOGRAMA DE DESEMBOLSO APRESENTADO E DIANTE DO QUE FOI APROVADO PARA SER FINANCIADO. POR EXEMPLO, PARA UM PROJETO O RECURSO PODE SER DESTINAR A COBRIR DESPESAS DE CUSTEIO ENQUANTO PARA OUTRO O VALOR SE DESTINA A INVESTIMENTO ( COMPRA DE EQUIPAMENTO).
		2014 -- FOMENTO A PESQUISA E	002993 -- PROJETO APOIADO	0000000001 -- UNIDADE	3.81	EFICIENCIA EXCEDENTE	11.376.607	2.982.374	CONSIDERANDO AS EXPLICACOES JA PRESTADAS NA ABA DE EFICACIA E AINDA AS INCONGRUENCIAS APRESENTADAS PELO RELATORIO DE CUSTOS, NAO HA O QUE SE COMENTAR. NOVAMENTE CHAMAMOS ATENCAO PARA O FATO DE QUE OS PROJETOS APOIADOS, MESMO SENDO DENTRO DE UMA MESMA CHAMADA PUBLICA, SAO DIFERENTES COM DEMANDAS, PRODUTOS E RESULTADOS DISTINTOS, ALEM DO QUE ALGUNS AINDA SERAO COMPLEMENTADOS, COM RECURSOS EM ANOS POSTERIORES CONFORME CRONOGRAMA DE DESEMBOLSO APRESENTADO E DIANTE DO QUE FOI APROVADO PARA SER FINANCIADO. POR EXEMPLO, PARA UM PROJETO O RECURSO PODE SER DESTINAR A COBRIR DESPESAS DE CUSTEIO ENQUANTO PARA OUTRO O VALOR SE DESTINA A INVESTIMENTO ( COMPRA DE EQUIPAMENTO).
		201P -- APOIO A PROJETOS DE TECNOLOGIA SOCIAL E ASSISTIVA	002993 -- PROJETO APOIADO	0000000001 -- UNIDADE	DADOS INSUFICIENTES	DADOS INSUFICIENTES	0	0	CONSIDERANDO AS EXPLICACOES JA PRESTADAS NA ABA DE EFICACIA E AINDA AS INCONGRUENCIAS APRESENTADAS PELO RELATORIO DE CUSTOS, NAO HA O QUE SE COMENTAR. NOVAMENTE CHAMAMOS ATENCAO PARA O FATO DE QUE OS PROJETOS APOIADOS, MESMO SENDO DENTRO DE UMA MESMA CHAMADA PUBLICA, SAO DIFERENTES COM DEMANDAS, PRODUTOS E RESULTADOS DISTINTOS, ALEM DO QUE ALGUNS AINDA SERAO COMPLEMENTADOS, COM RECURSOS EM ANOS POSTERIORES CONFORME CRONOGRAMA DE DESEMBOLSO APRESENTADO E DIANTE DO QUE FOI APROVADO PARA SER FINANCIADO. POR EXEMPLO, PARA UM PROJETO O RECURSO PODE SER DESTINAR A COBRIR DESPESAS DE CUSTEIO ENQUANTO PARA OUTRO O VALOR SE DESTINA A INVESTIMENTO ( COMPRA DE EQUIPAMENTO).
		201Q -- APOIO A PROJETOS DE P&D PARA TECNOLOGIAS SOCIAIS, EXTENSAO T	-9 -- NAO SE APLICA	-9 -- NAO SE APLICA	DADOS INSUFICIENTES	DADOS INSUFICIENTES	0	0	CONSIDERANDO AS EXPLICACOES JA PRESTADAS NA ABA DE EFICACIA E AINDA AS INCONGRUENCIAS APRESENTADAS PELO RELATORIO DE CUSTOS, NAO HA O QUE SE COMENTAR. NOVAMENTE CHAMAMOS ATENCAO PARA O FATO DE QUE OS PROJETOS APOIADOS, MESMO SENDO DENTRO DE UMA MESMA CHAMADA PUBLICA, SAO DIFERENTES COM DEMANDAS, PRODUTOS E RESULTADOS DISTINTOS, ALEM DO QUE ALGUNS AINDA SERAO COMPLEMENTADOS, COM RECURSOS EM ANOS POSTERIORES CONFORME CRONOGRAMA DE DESEMBOLSO APRESENTADO E DIANTE DO QUE FOI APROVADO PARA SER FINANCIADO. POR EXEMPLO, PARA UM PROJETO O RECURSO PODE SER DESTINAR A COBRIR DESPESAS DE CUSTEIO ENQUANTO PARA OUTRO O VALOR SE DESTINA A INVESTIMENTO ( COMPRA DE EQUIPAMENTO).
		201S -- FOMENTO A PESQUISA VOLTADA PARA A GERACAO DE CONHECIMENTO, N	002993 -- PROJETO APOIADO	0000000001 -- UNIDADE	0.76	EFICIENCIA CONTIDA	18.487	24.263	CONSIDERANDO AS EXPLICACOES JA PRESTADAS NA ABA DE EFICACIA E AINDA AS INCONGRUENCIAS APRESENTADAS PELO RELATORIO DE CUSTOS, NAO HA O QUE SE COMENTAR. NOVAMENTE CHAMAMOS ATENCAO PARA O FATO DE QUE OS PROJETOS APOIADOS, MESMO SENDO DENTRO DE UMA MESMA CHAMADA PUBLICA, SAO DIFERENTES COM DEMANDAS, PRODUTOS E RESULTADOS DISTINTOS, ALEM DO QUE ALGUNS AINDA SERAO COMPLEMENTADOS, COM RECURSOS EM ANOS POSTERIORES CONFORME CRONOGRAMA DE DESEMBOLSO APRESENTADO E DIANTE DO QUE FOI APROVADO PARA SER FINANCIADO. POR EXEMPLO, PARA UM PROJETO O RECURSO PODE SER DESTINAR A COBRIR DESPESAS DE CUSTEIO ENQUANTO PARA OUTRO O VALOR SE DESTINA A INVESTIMENTO ( COMPRA DE EQUIPAMENTO).

PROGRAMA	OBJETIVO	AÇÃO	PRODUTO	UNIDADE DE MEDIDA	IDC - EFICIÊNCIA	EFICIÊNCIA	GASTO UNIT PREV 2016	CUSTO UNIT (LOA+RAP)	CONSIDERAÇÕES A CERCA DOS ÍNDICES
		20V6 -- FOMENTO A PESQUISA E	002993 -- PROJETO APOIADO	0000000001 -- UNIDADE	1.81	EFICIÊNCIA EXCEDENTE	473.802	262.180	CONSIDERANDO AS EXPLICAÇÕES JÁ PRESTADAS NA ABA DE EFICÁCIA E AINDA AS INCONGRUÊNCIAS APRESENTADAS PELO RELATÓRIO DE CUSTOS, NÃO HÁ O QUE SE COMENTAR. NOVAMENTE CHAMAMOS ATENÇÃO PARA O FATO DE QUE OS PROJETOS APOIADOS, MESMO SENDO DENTRO DE UMA MESMA CHAMADA PÚBLICA, SÃO DIFERENTES COM DEMANDAS, PRODUTOS E RESULTADOS DISTINTOS, ALÉM DO QUE ALGUNS AINDA SERÃO COMPLEMENTADOS, COM RECURSOS EM ANOS POSTERIORES, CONFORME CRONOGRAMA DE DESEMBOLSO APRESENTADO E DIANTE DO QUE FOI APROVADO PARA SER FINANCIADO. POR EXEMPLO, PARA UM PROJETO O RECURSO PODE SER DESTINAR A COBRIR DESPESAS DE CUSTEIO ENQUANTO PARA OUTRO O VALOR SE DESTINA A INVESTIMENTO (COMPRA DE EQUIPAMENTO).
		2119 -- FOMENTO A PROJETOS INSTITUCIONAIS PARA PESQUISA NO SETOR MIN	002993 -- PROJETO APOIADO	0000000001 -- UNIDADE	DADOS INSUFICIENTES	DADOS INSUFICIENTES	290.722	0	CONSIDERANDO AS EXPLICAÇÕES JÁ PRESTADAS NA ABA DE EFICÁCIA E AINDA AS INCONGRUÊNCIAS APRESENTADAS PELO RELATÓRIO DE CUSTOS, NÃO HÁ O QUE SE COMENTAR. NOVAMENTE CHAMAMOS ATENÇÃO PARA O FATO DE QUE OS PROJETOS APOIADOS, MESMO SENDO DENTRO DE UMA MESMA CHAMADA PÚBLICA, SÃO DIFERENTES COM DEMANDAS, PRODUTOS E RESULTADOS DISTINTOS, ALÉM DO QUE ALGUNS AINDA SERÃO COMPLEMENTADOS, COM RECURSOS EM ANOS POSTERIORES, CONFORME CRONOGRAMA DE DESEMBOLSO APRESENTADO E DIANTE DO QUE FOI APROVADO PARA SER FINANCIADO. POR EXEMPLO, PARA UM PROJETO O RECURSO PODE SER DESTINAR A COBRIR DESPESAS DE CUSTEIO ENQUANTO PARA OUTRO O VALOR SE DESTINA A INVESTIMENTO (COMPRA DE EQUIPAMENTO).
		212H -- PESQUISA E	003419 -- SERVIÇO PRESTADO	0000000001 -- UNIDADE	DADOS INSUFICIENTES	DADOS INSUFICIENTES	0	0	AÇÃO SEM EXECUÇÃO, NO QUE SE REFERE AO ÓRGÃO 41.101, ADMINISTRAÇÃO DIRETA DO MINISTÉRIO DAS COMUNICAÇÕES.
		2189 -- FOMENTO A PROJETOS INSTITUCIONAIS PARA PESQUISA NO SETOR DE	002993 -- PROJETO APOIADO	0000000001 -- UNIDADE	1.10	EFICIENTE	4.818.344	4.381.428	OK
		2191 -- FOMENTO A PROJETOS INSTITUCIONAIS PARA PESQUISA NO SETOR DE	002993 -- PROJETO APOIADO	0000000001 -- UNIDADE	DADOS INSUFICIENTES	DADOS INSUFICIENTES	15.316	0	CONSIDERANDO AS EXPLICAÇÕES JÁ PRESTADAS NA ABA DE EFICÁCIA E AINDA AS INCONGRUÊNCIAS APRESENTADAS PELO RELATÓRIO DE CUSTOS, NÃO HÁ O QUE SE COMENTAR. NOVAMENTE CHAMAMOS ATENÇÃO PARA O FATO DE QUE OS PROJETOS APOIADOS, MESMO SENDO DENTRO DE UMA MESMA CHAMADA PÚBLICA, SÃO DIFERENTES COM DEMANDAS, PRODUTOS E RESULTADOS DISTINTOS, ALÉM DO QUE ALGUNS AINDA SERÃO COMPLEMENTADOS, COM RECURSOS EM ANOS POSTERIORES, CONFORME CRONOGRAMA DE DESEMBOLSO APRESENTADO E DIANTE DO QUE FOI APROVADO PARA SER FINANCIADO. POR EXEMPLO, PARA UM PROJETO O RECURSO PODE SER DESTINAR A COBRIR DESPESAS DE CUSTEIO ENQUANTO PARA OUTRO O VALOR SE DESTINA A INVESTIMENTO (COMPRA DE EQUIPAMENTO).
		2223 -- FOMENTO A PROJETOS INSTITUCIONAIS PARA PESQUISA NO SETOR DE	002993 -- PROJETO APOIADO	0000000001 -- UNIDADE	6.54	EFICIÊNCIA EXCEDENTE	2.913.014	445.229	CONSIDERANDO AS EXPLICAÇÕES JÁ PRESTADAS NA ABA DE EFICÁCIA E AINDA AS INCONGRUÊNCIAS APRESENTADAS PELO RELATÓRIO DE CUSTOS, NÃO HÁ O QUE SE COMENTAR. NOVAMENTE CHAMAMOS ATENÇÃO PARA O FATO DE QUE OS PROJETOS APOIADOS, MESMO SENDO DENTRO DE UMA MESMA CHAMADA PÚBLICA, SÃO DIFERENTES COM DEMANDAS, PRODUTOS E RESULTADOS DISTINTOS, ALÉM DO QUE ALGUNS AINDA SERÃO COMPLEMENTADOS, COM RECURSOS EM ANOS POSTERIORES, CONFORME CRONOGRAMA DE DESEMBOLSO APRESENTADO E DIANTE DO QUE FOI APROVADO PARA SER FINANCIADO. POR EXEMPLO, PARA UM PROJETO O RECURSO PODE SER DESTINAR A COBRIR DESPESAS DE CUSTEIO ENQUANTO PARA OUTRO O VALOR SE DESTINA A INVESTIMENTO (COMPRA DE EQUIPAMENTO).
		2357 -- FOMENTO A PROJETOS INSTITUCIONAIS PARA PESQUISA NO SETOR ESP	002993 -- PROJETO APOIADO	0000000001 -- UNIDADE	0.95	EFICIÊNCIA CONTIDA	832.382	880.500	OK

PROGRAMA	OBJETIVO	AÇÃO	PRODUTO	UNIDADE DE MEDIDA	IDC - EFICIÊNCIA	EFICIÊNCIA	GASTO UNIT PREV 2016	CUSTO UNIT (LOA+RAP)	CONSIDERAÇÕES A CERCA DOS ÍNDICES
		2997 -- FOMENTO A PROJETOS INSTITUCIONAIS PARA PESQUISA NO SETOR DE	-- PROJEITO APOIADO 002993	0000000001 -- UNIDADE	2.74	EFICIÊNCIA EXCEDENTE	6.865.343	2.507.336	CONSIDERANDO AS EXPLICAÇÕES JÁ PRESTADAS NA ABA DE EFICÁCIA E AINDA AS INCONGRUÊNCIAS APRESENTADAS PELO RELATÓRIO DE CUSTOS, NÃO HÁ O QUE SE COMENTAR. NOVAMENTE CHAMAMOS ATENÇÃO PARA O FATO DE QUE OS PROJETOS APOIADOS, MESMO SENDO DENTRO DE UMA MESMA CHAMADA PÚBLICA, SÃO DIFERENTES COM DEMANDAS, PRODUTOS E RESULTADOS DISTINTOS, ALÉM DO QUE ALGUNS AINDA SERÃO COMPLEMENTADOS COM RECURSOS EM ANOS POSTERIORES CONFORME CRONOGRAMA DE DESEMBOLSO APRESENTADO E DIANTE DO QUE FOI APROVADO PARA SER FINANCIADO. POR EXEMPLO, PARA UM PROJETO O RECURSO PODE SER DESTINAR A COBRIR DESPESAS DE CUSTEIO ENQUANTO PARA OUTRO O VALOR SE DESTINA A INVESTIMENTO (COMPRA DE EQUIPAMENTO).
		4031 -- FOMENTO A PROJETOS INSTITUCIONAIS PARA PESQUISA NO SETOR DE	-- PROJEITO APOIADO 002993	0000000001 -- UNIDADE	2.74	EFICIÊNCIA EXCEDENTE	2.660.787	972.340	CONSIDERANDO AS EXPLICAÇÕES JÁ PRESTADAS NA ABA DE EFICÁCIA E AINDA AS INCONGRUÊNCIAS APRESENTADAS PELO RELATÓRIO DE CUSTOS, NÃO HÁ O QUE SE COMENTAR. NOVAMENTE CHAMAMOS ATENÇÃO PARA O FATO DE QUE OS PROJETOS APOIADOS, MESMO SENDO DENTRO DE UMA MESMA CHAMADA PÚBLICA, SÃO DIFERENTES COM DEMANDAS, PRODUTOS E RESULTADOS DISTINTOS, ALÉM DO QUE ALGUNS AINDA SERÃO COMPLEMENTADOS COM RECURSOS EM ANOS POSTERIORES CONFORME CRONOGRAMA DE DESEMBOLSO APRESENTADO E DIANTE DO QUE FOI APROVADO PARA SER FINANCIADO. POR EXEMPLO, PARA UM PROJETO O RECURSO PODE SER DESTINAR A COBRIR DESPESAS DE CUSTEIO ENQUANTO PARA OUTRO O VALOR SE DESTINA A INVESTIMENTO (COMPRA DE EQUIPAMENTO).
		4043 -- FOMENTO A PROJETOS INSTITUCIONAIS PARA PESQUISA NO SETOR DE	-- PROJEITO APOIADO 002993	0000000001 -- UNIDADE	2.21	EFICIÊNCIA EXCEDENTE	3.750.605	1.698.491	ALTERAÇÕES PROVENIENTES DE CRÉDITOS SUPLEMENTARES POR REMANEJAMENTO ENTRE AÇÕES ORÇAMENTÁRIAS OCORRERAM NA LOA A LONGO DE 2016 E OS FUNDOS SETORIAIS, A EXCEÇÃO DO CT-INFRA, TIVERAM SEUS ORÇAMENTOS ACRESCIDOS, NO CASO DA AÇÃO 4043 (CT-AGRO) HOJE UM ACRESCIMO DE 1.57% NO VALOR DA LOA, UMA VEZ QUE O VALOR INICIAL DA LOA ERA MUITO REDUZIDO, CERCA DE R\$ 218 MIL, DESTA FORMA NA AÇÃO 4043 FOI POSSÍVEL LIQUIDAR EMPENHOS PARA O APOIO A PROJETOS ALÉM DA META PROGRAMADA. O PAGAMENTO DE PARCELAS PARCIAIS, O QUE AUMENTOU O NÚMERO FINAL DE PROJETOS APOIADOS, FINALMENTE COMO O REMANEJAMENTO DE RECURSOS ENTRE AS AÇÕES ORÇAMENTÁRIAS OCORREU A LONGO DO ANO, NÃO FOI POSSÍVEL REVER AS METAS PREVISTAS, LEVANDO AOS ALTOS ÍNDICES DE EFICÁCIA E EFICIÊNCIA CALCULADOS.
		4053 -- FOMENTO A PROJETOS INSTITUCIONAIS PARA PESQUISA NO SETOR AER	-- PROJEITO APOIADO 002993	0000000001 -- UNIDADE	6.71	EFICIÊNCIA EXCEDENTE	12.777.748	1.903.829	CONSIDERANDO AS EXPLICAÇÕES JÁ PRESTADAS NA ABA DE EFICÁCIA E AINDA AS INCONGRUÊNCIAS APRESENTADAS PELO RELATÓRIO DE CUSTOS, NÃO HÁ O QUE SE COMENTAR. NOVAMENTE CHAMAMOS ATENÇÃO PARA O FATO DE QUE OS PROJETOS APOIADOS, MESMO SENDO DENTRO DE UMA MESMA CHAMADA PÚBLICA, SÃO DIFERENTES COM DEMANDAS, PRODUTOS E RESULTADOS DISTINTOS, ALÉM DO QUE ALGUNS AINDA SERÃO COMPLEMENTADOS COM RECURSOS EM ANOS POSTERIORES CONFORME CRONOGRAMA DE DESEMBOLSO APRESENTADO E DIANTE DO QUE FOI APROVADO PARA SER FINANCIADO. POR EXEMPLO, PARA UM PROJETO O RECURSO PODE SER DESTINAR A COBRIR DESPESAS DE CUSTEIO ENQUANTO PARA OUTRO O VALOR SE DESTINA A INVESTIMENTO (COMPRA DE EQUIPAMENTO).
		4148 -- APOIO A ENTIDADES PARA PROMOÇÃO DE EVENTOS CIENTÍFICOS E TEC	-- EVENTO REALIZADO 001516	0000000001 -- UNIDADE	DADOS INSUFICIENTES	DADOS INSUFICIENTES	0	0	AÇÃO NÃO ORÇADA NA LOA 2016.
		4156 -- FOMENTO A PROJETOS INSTITUCIONAIS PARA PESQUISA NO SETOR DE	-- PROJEITO APOIADO 002993	0000000001 -- UNIDADE	3.55	EFICIÊNCIA EXCEDENTE	4.472.998	1.259.911	ALTERAÇÕES PROVENIENTES DE CRÉDITOS SUPLEMENTARES POR REMANEJAMENTO ENTRE AÇÕES ORÇAMENTÁRIAS OCORRERAM NA LOA A LONGO DE 2016 E OS FUNDOS SETORIAIS, A EXCEÇÃO DO CT-INFRA, TIVERAM SEUS ORÇAMENTOS ACRESCIDOS, NO CASO DA AÇÃO 4156 (CT-PETROLEO) HOJE UM ACRESCIMO DE 1.899% NO VALOR DA LOA, UMA VEZ QUE O VALOR INICIAL DA LOA ERA MUITO REDUZIDO, CERCA DE R\$ 218 MIL, PASSOU A R\$ 4.372.998. DESTA FORMA, NA AÇÃO 4156 FOI POSSÍVEL LIQUIDAR EMPENHOS PARA O APOIO A PROJETOS ALÉM DA META PROGRAMADA. FINALMENTE, COMO O REMANEJAMENTO DE RECURSOS ENTRE AS AÇÕES ORÇAMENTÁRIAS OCORREU A LONGO DO ANO, NÃO FOI POSSÍVEL REVER AS METAS PREVISTAS, LEVANDO AOS ALTOS ÍNDICES DE EFICÁCIA E EFICIÊNCIA CALCULADOS.



PROGRAMA	OBJETIVO	AÇÃO	PRODUTO	UNIDADE DE MEDIDA	IDC - EFICIÊNCIA	EFICIÊNCIA	GASTO UNIT PREV 2016	CUSTO UNIT (LOA+RAP)	CONSIDERAÇÕES A CERCA DOS INDICES
		4947 -- FOMENTO A PROJETOS INSTITUCIONAIS DE CIENCIA E TECNOLOGIA	-- PROJEITO APOIADO	0000000001 -- UNIDADE	7.39	EFICIÊNCIA EXCEDENTE	1.980.972	268.113	CONSIDERANDO AS EXPLICAÇÕES JÁ PRESTADAS NA ABA DE EFICÁCIA E AINDA AS INCONGRUÊNCIAS APRESENTADAS PELO RELATÓRIO DE CUSTOS, NÃO HÁ O QUE SE COMENTAR. NOVAMENTE CHAMAMOS ATENÇÃO PARA O FATO DE QUE OS PROJETOS APOIADOS, MESMO SENDO DENTRO DE UMA MESMA CHAMADA PÚBLICA, SÃO DIFERENTES COM DEMANDAS, PRODUTOS E RESULTADOS DISTINTOS, ALÉM DO QUE ALGUNS AINDA SERÃO COMPLEMENTADOS COM RECURSOS EM ANOS POSTERIORES, CONFORME CRONOGRAMA DE DESEMBOLSO APRESENTADO E DIANTE DO QUE FOI APROVADO PARA SER FINANCIADO. POR EXEMPLO, PARA UM PROJETO O RECURSO PODE SER DESTINAR A COBRIR DESPESAS DE CUSTEIO ENQUANTO PARA OUTRO O VALOR SE DESTINA A INVESTIMENTO ( COMPRA DE EQUIPAMENTO).
		4949 -- FOMENTO A PROJETOS INSTITUCIONAIS PARA PESQUISA NA REGIAO AM	-- PROJEITO APOIADO	0000000001 -- UNIDADE	DADOS INSUFICIENTES	DADOS INSUFICIENTES	407.548	0	CONSIDERANDO AS EXPLICAÇÕES JÁ PRESTADAS NA ABA DE EFICÁCIA E AINDA AS INCONGRUÊNCIAS APRESENTADAS PELO RELATÓRIO DE CUSTOS, NÃO HÁ O QUE SE COMENTAR. NOVAMENTE CHAMAMOS ATENÇÃO PARA O FATO DE QUE OS PROJETOS APOIADOS, MESMO SENDO DENTRO DE UMA MESMA CHAMADA PÚBLICA, SÃO DIFERENTES COM DEMANDAS, PRODUTOS E RESULTADOS DISTINTOS, ALÉM DO QUE ALGUNS AINDA SERÃO COMPLEMENTADOS COM RECURSOS EM ANOS POSTERIORES, CONFORME CRONOGRAMA DE DESEMBOLSO APRESENTADO E DIANTE DO QUE FOI APROVADO PARA SER FINANCIADO. POR EXEMPLO, PARA UM PROJETO O RECURSO PODE SER DESTINAR A COBRIR DESPESAS DE CUSTEIO ENQUANTO PARA OUTRO O VALOR SE DESTINA A INVESTIMENTO ( COMPRA DE EQUIPAMENTO).
		6147 -- COOPERACAO INTERNACIONAL EM CIENCIA, TECNOLOGIA E INOVACAO	000892 -- COOPERACAO	0000000001 -- UNIDADE	0.72	EFICIÊNCIA CONTIDA	140.713	194.427	OK
		6702 -- APOIO A PROJETOS E EVENTOS DE EDUCACAO, DIVULGACAO E POPULAR	-- EVENTO REALIZADO	0000000001 -- UNIDADE	1.86	EFICIÊNCIA EXCEDENTE	187.883	100.893	CONSIDERANDO AS DIFERENÇAS ENTRE OS TIPOS DE EVENTOS A SEREM APOIADOS COMO EM QUAL ESTADIO, QUAL PÚBLICO, QUANTO PATROCINADORES, ABRANGÊNCIA, ESTE TIPO DE AVALLIAÇÃO FICA PREJUDICADA. A EXPLICAÇÃO MAIS DETALHADA ESTA NA ABA DA EFICÁCIA.
		8563 -- FOMENTO A PROJETOS INSTITUCIONAIS PARA PESQUISA NO SETOR DE	-- PROJEITO APOIADO	0000000001 -- UNIDADE	4.63	EFICIÊNCIA EXCEDENTE	2.081.199	449.259	CONSIDERANDO AS EXPLICAÇÕES JÁ PRESTADAS NA ABA DE EFICÁCIA E AINDA AS INCONGRUÊNCIAS APRESENTADAS PELO RELATÓRIO DE CUSTOS, NÃO HÁ O QUE SE COMENTAR. NOVAMENTE CHAMAMOS ATENÇÃO PARA O FATO DE QUE OS PROJETOS APOIADOS, MESMO SENDO DENTRO DE UMA MESMA CHAMADA PÚBLICA, SÃO DIFERENTES COM DEMANDAS, PRODUTOS E RESULTADOS DISTINTOS, ALÉM DO QUE ALGUNS AINDA SERÃO COMPLEMENTADOS COM RECURSOS EM ANOS POSTERIORES, CONFORME CRONOGRAMA DE DESEMBOLSO APRESENTADO E DIANTE DO QUE FOI APROVADO PARA SER FINANCIADO. POR EXEMPLO, PARA UM PROJETO O RECURSO PODE SER DESTINAR A COBRIR DESPESAS DE CUSTEIO ENQUANTO PARA OUTRO O VALOR SE DESTINA A INVESTIMENTO ( COMPRA DE EQUIPAMENTO).
	1056	0741 -- EQUALIZACAO DE TAXA DE JUROS EM FINANCIAMENTO A INOVACAO TEC	-- SEM INFORMACAO	-- SEM	DADOS INSUFICIENTES	DADOS INSUFICIENTES	0	0	NÃO HÁ COMO APURAR POIS A AÇÃO NÃO TEM PRODUTO. A EXPLICAÇÃO SOBRE A EXECUÇÃO SE ENCONTRA NA ABA DA EFICÁCIA.
		0745 -- INVESTIMENTO EM EMPRESAS INOVADORAS	-- SEM INFORMACAO	-- SEM	DADOS INSUFICIENTES	DADOS INSUFICIENTES	0	0	NÃO HÁ COMO APURAR POIS A AÇÃO NÃO TEM PRODUTO. A EXPLICAÇÃO SOBRE A EXECUÇÃO SE ENCONTRA NA ABA DA EFICÁCIA.
		0A29 -- SUBVENCAO ECONOMICA A PROJETOS DE	-- SEM INFORMACAO	-- SEM	DADOS INSUFICIENTES	DADOS INSUFICIENTES	0	0	NÃO HÁ COMO APURAR POIS A AÇÃO NÃO TEM PRODUTO. A EXPLICAÇÃO SOBRE A EXECUÇÃO SE ENCONTRA NA ABA DA EFICÁCIA.

PROGRAMA	OBJETIVO	AÇÃO	PRODUTO	UNIDADE DE MEDIDA	IDC - EFICIÊNCIA	EFICIÊNCIA	GASTO UNIT PREV 2016	CUSTO UNIT (LOA+RAP)	CONSIDERAÇÕES A CERCA DOS ÍNDICES
		2113 -- FOMENTO A PESQUISA E A INOVAÇÃO TECNOLÓGICA (CT-VERDE AMAREL	--PROJETO APOIADO	0000000001 -- UNIDADE	19.44	EFICIÊNCIA EXCEDENTE	20.154.809	1.036.560	CONSIDERANDO AS EXPLICAÇÕES JÁ PRESTADAS NA ABA DE EFICÁCIA E AINDA AS INCONGRUÊNCIAS APRESENTADAS PELO RELATÓRIO DE CUSTOS, NÃO HA O QUE SE COMENTAR. NOVAMENTE CHAMAMOS ATENÇÃO PARA O FATO DE QUE OS PROJETOS APOIADOS, MESMO SENDO DENTRO DE UMA MESMA CHAMADA PÚBLICA, SÃO DIFERENTES COM DEMANDAS, PRODUTOS E RESULTADOS DISTINTOS, ALÉM DO QUE ALGUNS AINDA SERÃO COMPLEMENTADOS COM RECURSOS EM ANOS POSTERIORES CONFORME CRONOGRAMA DE DESEMBOLSO APRESENTADO E DIANTE DO QUE FOI APROVADO PARA SER FINANCIADO. POR EXEMPLO, PARA UM PROJETO O RECURSO PODE SER DESTINAR A COBRIR DESPESAS DE CUSTEIO ENQUANTO PARA OUTRO O VALOR SE DESTINA A INVESTIMENTO ( COMPRA DE EQUIPAMENTO).
		2121 -- FOMENTO A INOVAÇÃO TECNOLÓGICA E ADEUSAMENTO DA CADEIA PRODU	--PROJETO APOIADO	0000000001 -- UNIDADE	DADOS INSUFICIENTES	DADOS INSUFICIENTES	15.316	0	CONSIDERANDO AS EXPLICAÇÕES JÁ PRESTADAS NA ABA DE EFICÁCIA E AINDA AS INCONGRUÊNCIAS APRESENTADAS PELO RELATÓRIO DE CUSTOS, NÃO HA O QUE SE COMENTAR. NOVAMENTE CHAMAMOS ATENÇÃO PARA O FATO DE QUE OS PROJETOS APOIADOS, MESMO SENDO DENTRO DE UMA MESMA CHAMADA PÚBLICA, SÃO DIFERENTES COM DEMANDAS, PRODUTOS E RESULTADOS DISTINTOS, ALÉM DO QUE ALGUNS AINDA SERÃO COMPLEMENTADOS COM RECURSOS EM ANOS POSTERIORES CONFORME CRONOGRAMA DE DESEMBOLSO APRESENTADO E DIANTE DO QUE FOI APROVADO PARA SER FINANCIADO. POR EXEMPLO, PARA UM PROJETO O RECURSO PODE SER DESTINAR A COBRIR DESPESAS DE CUSTEIO ENQUANTO PARA OUTRO O VALOR SE DESTINA A INVESTIMENTO ( COMPRA DE EQUIPAMENTO).

DEM. ECONOMICIDADE

PROGRAMA	OBJETIVO	AÇÃO	PRODUTO	UNIDADE DE MEDIDA	IDC - ECONOMICIDADE	ECONOMICIDADE	CUSTO UNIT (LOA+RAP) 2016	CUSTO UNIT (LOA+RAP) 2015	CONSIDERAÇÕES A CERCA DOS ÍNDICES
2021 -- CIENCIA, TECNOLOGIA E INOVACAO	0400	200D -- PARTICIPACAO BRASILEIRA NA UTILIZACAO DE TELESCOPIOS INTERNA	000282 -- ARTIGO PUBLICADO	0000000001 -- UNIDADE	DADOS INSUFICIENTES	DADOS INSUFICIENTES	0	209.744	CONSIDERANDO AS EXPLICAÇÕES JÁ PRESTADAS NA ABA DE EFICÁCIA E AINDA AS INCONGRUÊNCIAS APRESENTADAS PELO RELATÓRIO DE CUSTOS, NÃO HA MUITO A SER COMENTADO OU JUSTIFICADO. OPORTUNO TAMBEM CITAR QUE NÃO EXISTE UM VALOR ESTANQUE PARA SE DETERMINAR ISTO, POIS INICIATIVAS APOIADAS TEM VALORES DIFERENCIADOS NA SUA IMPLEMENTAÇÃO.
		2095 -- FOMENTO A PROJETOS DE IMPLANTACAO RECUPERACAO E MODERNIZACAO	--PROJETO APOIADO	0000000001 -- UNIDADE	DADOS INSUFICIENTES	DADOS INSUFICIENTES	1.563.076	0	CONSIDERANDO AS EXPLICAÇÕES JÁ PRESTADAS NA ABA DE EFICÁCIA E AINDA AS INCONGRUÊNCIAS APRESENTADAS PELO RELATÓRIO DE CUSTOS, NÃO HA MUITO A SER COMENTADO OU JUSTIFICADO. OPORTUNO TAMBEM CITAR QUE NÃO EXISTE UM VALOR ESTANQUE PARA SE DETERMINAR ISTO, POIS INICIATIVAS APOIADAS TEM VALORES DIFERENCIADOS NA SUA IMPLEMENTAÇÃO.
		2014 -- FOMENTO DESENVOLVIMENTO EM AREAS BASICAS E ESTR	--PROJETO APOIADO	0000000001 -- UNIDADE	2.055318555	ECONOMICIDADE EXCEDENTE	2.982.374	6.129.728	CONSIDERANDO AS EXPLICAÇÕES JÁ PRESTADAS NA ABA DE EFICÁCIA E AINDA AS INCONGRUÊNCIAS APRESENTADAS PELO RELATÓRIO DE CUSTOS, NÃO HA MUITO A SER COMENTADO OU JUSTIFICADO. OPORTUNO TAMBEM CITAR QUE NÃO EXISTE UM VALOR ESTANQUE PARA SE DETERMINAR ISTO, POIS INICIATIVAS APOIADAS TEM VALORES DIFERENCIADOS NA SUA IMPLEMENTAÇÃO.
		201Q -- APOIO A PROJETOS DE TECNOLOGIA SOCIAL E ASSISTIVA	--PROJETO APOIADO	0000000001 -- UNIDADE	DADOS INSUFICIENTES	DADOS INSUFICIENTES	0	2.096.459	CONSIDERANDO AS EXPLICAÇÕES JÁ PRESTADAS NA ABA DE EFICÁCIA E AINDA AS INCONGRUÊNCIAS APRESENTADAS PELO RELATÓRIO DE CUSTOS, NÃO HA MUITO A SER COMENTADO OU JUSTIFICADO. OPORTUNO TAMBEM CITAR QUE NÃO EXISTE UM VALOR ESTANQUE PARA SE DETERMINAR ISTO, POIS INICIATIVAS APOIADAS TEM VALORES DIFERENCIADOS NA SUA IMPLEMENTAÇÃO.
		201Q -- APOIO A PROJETOS DE P&D PARA TECNOLOGIAS SOCIAIS, EXTENSÃO T	-9 -- NAO SE APLICA	-9 -- NAO SE APLICA	DADOS INSUFICIENTES	DADOS INSUFICIENTES	0	883.717	CONSIDERANDO AS EXPLICAÇÕES JÁ PRESTADAS NA ABA DE EFICÁCIA E AINDA AS INCONGRUÊNCIAS APRESENTADAS PELO RELATÓRIO DE CUSTOS, NÃO HA MUITO A SER COMENTADO OU JUSTIFICADO. OPORTUNO TAMBEM CITAR QUE NÃO EXISTE UM VALOR ESTANQUE PARA SE DETERMINAR ISTO, POIS INICIATIVAS APOIADAS TEM VALORES DIFERENCIADOS NA SUA IMPLEMENTAÇÃO.

PROGRAMA	OBJETIVO	AÇÃO	PRODUTO	UNIDADE DE MEDIDA	IDC - ECONOMOMICIDADE	ECONOMICIDADE	CUSTO UNIT (LOA+RAP) 2016	CUSTO UNIT (LOA+RAP) 2015	CONSIDERAÇÕES A CERCA DOS INDICES
		20J5 -- FOMENTO A PESQUISA VOLTADA PARA A GERAÇÃO DE CONHECIMENTO, N	002993 -- PROJETO APOIADO	0000000001 -- UNIDADE	1.041937081	ECONÓMICO	24.263	25.280	CONSIDERANDO AS EXPLICAÇÕES JÁ PRESTADAS NA ABA DE EFICÁCIA E AINDA AS INCONGRUÊNCIAS APRESENTADAS PELO RELATÓRIO DE CUSTOS, NÃO HA MUITO A SER COMENTADO OU JUSTIFICADO. OPORTUNO TAMBEM CITAR QUE NÃO EXISTE UM VALOR ESTANQUE PARA SE DETERMINAR ISTO, POIS INICIATIVAS APOIADAS TEM VALORES DIFERENCIADOS NA SUA IMPLEMENTAÇÃO.
		20V6 -- FOMENTO A PESQUISA E DESENVOLVIMENTO VOLTADOS A INOVAÇÃO E A	002993 -- PROJETO APOIADO	0000000001 -- UNIDADE	0.0000046334	SEM ECONOMICIDADE	262.180	12	CONSIDERANDO AS EXPLICAÇÕES JÁ PRESTADAS NA ABA DE EFICÁCIA E AINDA AS INCONGRUÊNCIAS APRESENTADAS PELO RELATÓRIO DE CUSTOS, NÃO HA MUITO A SER COMENTADO OU JUSTIFICADO. OPORTUNO TAMBEM CITAR QUE NÃO EXISTE UM VALOR ESTANQUE PARA SE DETERMINAR ISTO, POIS INICIATIVAS APOIADAS TEM VALORES DIFERENCIADOS NA SUA IMPLEMENTAÇÃO.
		2119 -- FOMENTO A PROJETOS INSTITUCIONAIS PARA PESQUISA NO SETOR MIN	002993 -- PROJETO APOIADO	0000000001 -- UNIDADE	DADOS INSUFICIENTES	DADOS INSUFICIENTES	0	0	CONSIDERANDO AS EXPLICAÇÕES JÁ PRESTADAS NA ABA DE EFICÁCIA E AINDA AS INCONGRUÊNCIAS APRESENTADAS PELO RELATÓRIO DE CUSTOS, NÃO HA MUITO A SER COMENTADO OU JUSTIFICADO. OPORTUNO TAMBEM CITAR QUE NÃO EXISTE UM VALOR ESTANQUE PARA SE DETERMINAR ISTO, POIS INICIATIVAS APOIADAS TEM VALORES DIFERENCIADOS NA SUA IMPLEMENTAÇÃO.
		212H -- PESQUISA E DESENVOLVIMENTO NAS ORGANIZACOES SOCIAIS	003419 --SERVICO PRESTADO	0000000001 -- UNIDADE	DADOS INSUFICIENTES	DADOS INSUFICIENTES	0	53.185.776	ACÃO SEM EXECUÇÃO, NO QUE SE REFERE AO ORGÃO 41.101. ADMINISTRAÇÃO DIRETA DO MINISTÉRIO DAS COMUNICAÇÕES.
		2189 -- FOMENTO A PROJETOS INSTITUCIONAIS PARA PESQUISA NO SETOR DE	002993 -- PROJETO APOIADO	0000000001 -- UNIDADE	DADOS INSUFICIENTES	DADOS INSUFICIENTES	4.381.428	0	CONSIDERANDO AS EXPLICAÇÕES JÁ PRESTADAS NA ABA DE EFICÁCIA E AINDA AS INCONGRUÊNCIAS APRESENTADAS PELO RELATÓRIO DE CUSTOS, NÃO HA MUITO A SER COMENTADO OU JUSTIFICADO. OPORTUNO TAMBEM CITAR QUE NÃO EXISTE UM VALOR ESTANQUE PARA SE DETERMINAR ISTO, POIS INICIATIVAS APOIADAS TEM VALORES DIFERENCIADOS NA SUA IMPLEMENTAÇÃO.
		2191 -- FOMENTO A PROJETOS INSTITUCIONAIS PARA PESQUISA NO SETOR DE	002993 -- PROJETO APOIADO	0000000001 -- UNIDADE	DADOS INSUFICIENTES	DADOS INSUFICIENTES	0	0	CONSIDERANDO AS EXPLICAÇÕES JÁ PRESTADAS NA ABA DE EFICÁCIA E AINDA AS INCONGRUÊNCIAS APRESENTADAS PELO RELATÓRIO DE CUSTOS, NÃO HA MUITO A SER COMENTADO OU JUSTIFICADO. OPORTUNO TAMBEM CITAR QUE NÃO EXISTE UM VALOR ESTANQUE PARA SE DETERMINAR ISTO, POIS INICIATIVAS APOIADAS TEM VALORES DIFERENCIADOS NA SUA IMPLEMENTAÇÃO.
		2223 -- FOMENTO A PROJETOS INSTITUCIONAIS PARA PESQUISA NO SETOR DE	002993 -- PROJETO APOIADO	0000000001 -- UNIDADE	0.66556539	ECONOMICIDADE CONTIDA	445.229	296.329	CONSIDERANDO AS EXPLICAÇÕES JÁ PRESTADAS NA ABA DE EFICÁCIA E AINDA AS INCONGRUÊNCIAS APRESENTADAS PELO RELATÓRIO DE CUSTOS, NÃO HA MUITO A SER COMENTADO OU JUSTIFICADO. OPORTUNO TAMBEM CITAR QUE NÃO EXISTE UM VALOR ESTANQUE PARA SE DETERMINAR ISTO, POIS INICIATIVAS APOIADAS TEM VALORES DIFERENCIADOS NA SUA IMPLEMENTAÇÃO.
		2357 -- FOMENTO A PROJETOS INSTITUCIONAIS PARA PESQUISA NO SETOR ESP	002993 -- PROJETO APOIADO	0000000001 -- UNIDADE	DADOS INSUFICIENTES	DADOS INSUFICIENTES	880.500	0	CONSIDERANDO AS EXPLICAÇÕES JÁ PRESTADAS NA ABA DE EFICÁCIA E AINDA AS INCONGRUÊNCIAS APRESENTADAS PELO RELATÓRIO DE CUSTOS, NÃO HA MUITO A SER COMENTADO OU JUSTIFICADO. OPORTUNO TAMBEM CITAR QUE NÃO EXISTE UM VALOR ESTANQUE PARA SE DETERMINAR ISTO, POIS INICIATIVAS APOIADAS TEM VALORES DIFERENCIADOS NA SUA IMPLEMENTAÇÃO.
		2997 -- FOMENTO A PROJETOS INSTITUCIONAIS PARA PESQUISA NO SETOR DE	002993 -- PROJETO APOIADO	0000000001 -- UNIDADE	DADOS INSUFICIENTES	DADOS INSUFICIENTES	2.507.336	0	CONSIDERANDO AS EXPLICAÇÕES JÁ PRESTADAS NA ABA DE EFICÁCIA E AINDA AS INCONGRUÊNCIAS APRESENTADAS PELO RELATÓRIO DE CUSTOS, NÃO HA MUITO A SER COMENTADO OU JUSTIFICADO. OPORTUNO TAMBEM CITAR QUE NÃO EXISTE UM VALOR ESTANQUE PARA SE DETERMINAR ISTO, POIS INICIATIVAS APOIADAS TEM VALORES DIFERENCIADOS NA SUA IMPLEMENTAÇÃO.
		4031 -- FOMENTO A PROJETOS INSTITUCIONAIS PARA PESQUISA NO SETOR DE	002993 -- PROJETO APOIADO	0000000001 -- UNIDADE	DADOS INSUFICIENTES	DADOS INSUFICIENTES	972.340	0	CONSIDERANDO AS EXPLICAÇÕES JÁ PRESTADAS NA ABA DE EFICÁCIA E AINDA AS INCONGRUÊNCIAS APRESENTADAS PELO RELATÓRIO DE CUSTOS, NÃO HA MUITO A SER COMENTADO OU JUSTIFICADO. OPORTUNO TAMBEM CITAR QUE NÃO EXISTE UM VALOR ESTANQUE PARA SE DETERMINAR ISTO, POIS INICIATIVAS APOIADAS TEM VALORES DIFERENCIADOS NA SUA IMPLEMENTAÇÃO.
		4043 -- FOMENTO A PROJETOS INSTITUCIONAIS PARA PESQUISA NO SETOR DE	002993 -- PROJETO APOIADO	0000000001 -- UNIDADE	DADOS INSUFICIENTES	DADOS INSUFICIENTES	1.698.491	0	CONSIDERANDO AS EXPLICAÇÕES JÁ PRESTADAS NA ABA DE EFICÁCIA E AINDA AS INCONGRUÊNCIAS APRESENTADAS PELO RELATÓRIO DE CUSTOS, NÃO HA MUITO A SER COMENTADO OU JUSTIFICADO. OPORTUNO TAMBEM CITAR QUE NÃO EXISTE UM VALOR ESTANQUE PARA SE DETERMINAR ISTO, POIS INICIATIVAS APOIADAS TEM VALORES DIFERENCIADOS NA SUA IMPLEMENTAÇÃO.
		4053 -- FOMENTO A PROJETOS INSTITUCIONAIS PARA PESQUISA NO SETOR AER	002993 -- PROJETO APOIADO	0000000001 -- UNIDADE	DADOS INSUFICIENTES	DADOS INSUFICIENTES	1.903.829	0	CONSIDERANDO AS EXPLICAÇÕES JÁ PRESTADAS NA ABA DE EFICÁCIA E AINDA AS INCONGRUÊNCIAS APRESENTADAS PELO RELATÓRIO DE CUSTOS, NÃO HA MUITO A SER COMENTADO OU JUSTIFICADO. OPORTUNO TAMBEM CITAR QUE NÃO EXISTE UM VALOR ESTANQUE PARA SE DETERMINAR ISTO, POIS INICIATIVAS APOIADAS TEM VALORES DIFERENCIADOS NA SUA IMPLEMENTAÇÃO.

PROGRAMA	OBJETIVO	AÇÃO	PRODUTO	UNIDADE DE MEDIDA	IDC - ECONOMOMICIDADE	ECONOMICIDADE	CUSTO UNIT (LOA+RAP) 2016	CUSTO UNIT (LOA+RAP) 2015	CONSIDERAÇÕES A CERCA DOS INDICES
		4148 -- APOIO A ENTIDADES PARA PROMOÇÃO DE EVENTOS CIENTÍFICOS E TEC	001516 -- EVENTO REALIZADO	0000000001 -- UNIDADE	DADOS INSUFICIENTES	DADOS INSUFICIENTES	0	91.036	AÇÃO NÃO ORÇADA NA LOA 2016.
		4156 -- FOMENTO A PROJETOS INSTITUCIONAIS PARA PESQUISA NO SETOR DE	002993 -- PROJETO APOIADO	0000000001 -- UNIDADE	DADOS INSUFICIENTES	DADOS INSUFICIENTES	1.259.911	0	CONSIDERANDO AS EXPLICAÇÕES JÁ PRESTADAS NA ABA DE EFICÁCIA E AINDA AS INCONGRUÊNCIAS APRESENTADAS PELO RELATÓRIO DE CUSTOS, NÃO HA MUITO A SER COMENTADO OU JUSTIFICADO. OPORTUNO TAMBÉM CITAR QUE NÃO EXISTE UM VALOR ESTANQUE PARA SE DETERMINAR ISTO, POIS INICIATIVAS APOIADAS TEM VALORES DIFERENCIADOS NA SUA IMPLEMENTAÇÃO.
		4947 -- FOMENTO A PROJETOS INSTITUCIONAIS DE CIENCIA E TECNOLOGIA	002993 -- PROJETO APOIADO	0000000001 -- UNIDADE	4.778151849	ECONOMICIDADE EXCEDENTE	268.113	1.281.087	CONSIDERANDO AS EXPLICAÇÕES JÁ PRESTADAS NA ABA DE EFICÁCIA E AINDA AS INCONGRUÊNCIAS APRESENTADAS PELO RELATÓRIO DE CUSTOS, NÃO HA MUITO A SER COMENTADO OU JUSTIFICADO. OPORTUNO TAMBÉM CITAR QUE NÃO EXISTE UM VALOR ESTANQUE PARA SE DETERMINAR ISTO, POIS INICIATIVAS APOIADAS TEM VALORES DIFERENCIADOS NA SUA IMPLEMENTAÇÃO.
		4949 -- FOMENTO A PROJETOS INSTITUCIONAIS PARA PESQUISA NA REGIAO AM	002993 -- PROJETO APOIADO	0000000001 -- UNIDADE	DADOS INSUFICIENTES	DADOS INSUFICIENTES	0	0	CONSIDERANDO AS EXPLICAÇÕES JÁ PRESTADAS NA ABA DE EFICÁCIA E AINDA AS INCONGRUÊNCIAS APRESENTADAS PELO RELATÓRIO DE CUSTOS, NÃO HA MUITO A SER COMENTADO OU JUSTIFICADO. OPORTUNO TAMBÉM CITAR QUE NÃO EXISTE UM VALOR ESTANQUE PARA SE DETERMINAR ISTO, POIS INICIATIVAS APOIADAS TEM VALORES DIFERENCIADOS NA SUA IMPLEMENTAÇÃO.
		6147 -- COOPERACAO INTERNACIONAL EM CIENCIA, TECNOLOGIA E INOVACAO	000892 --	0000000001 -- UNIDADE	1.193626661	ECONÓMICO	194.427	232.073	OK
		6702 -- APOIO A PROJETOS DE EVENTOS DE EDUCACAO, DIVULGACAO E POPULAR	001516 -- EVENTO REALIZADO	0000000001 -- UNIDADE	1.809018619	ECONOMICIDADE EXCEDENTE	100.893	182.517	CONSIDERANDO AS EXPLICAÇÕES JÁ PRESTADAS NA ABA DE EFICÁCIA E AINDA AS INCONGRUÊNCIAS APRESENTADAS PELO RELATÓRIO DE CUSTOS, NÃO HA MUITO A SER COMENTADO OU JUSTIFICADO. OPORTUNO TAMBÉM CITAR QUE NÃO EXISTE UM VALOR ESTANQUE PARA SE DETERMINAR ISTO, POIS INICIATIVAS APOIADAS TEM VALORES DIFERENCIADOS NA SUA IMPLEMENTAÇÃO.
		8563 -- FOMENTO A PROJETOS INSTITUCIONAIS PARA PESQUISA NO SETOR DE	002993 -- PROJETO APOIADO	0000000001 -- UNIDADE	DADOS INSUFICIENTES	DADOS INSUFICIENTES	449.259	0	CONSIDERANDO AS EXPLICAÇÕES JÁ PRESTADAS NA ABA DE EFICÁCIA E AINDA AS INCONGRUÊNCIAS APRESENTADAS PELO RELATÓRIO DE CUSTOS, NÃO HA MUITO A SER COMENTADO OU JUSTIFICADO. OPORTUNO TAMBÉM CITAR QUE NÃO EXISTE UM VALOR ESTANQUE PARA SE DETERMINAR ISTO, POIS INICIATIVAS APOIADAS TEM VALORES DIFERENCIADOS NA SUA IMPLEMENTAÇÃO.
	1056	0741 -- FOMENTO A PROJETOS INSTITUCIONAIS PARA PESQUISA NO SETOR DE	-8 -- SEM INFORMACAO	-8 -- SEM INFORMACAO	DADOS INSUFICIENTES	DADOS INSUFICIENTES	0	0	CONSIDERANDO AS EXPLICAÇÕES JÁ PRESTADAS NA ABA DE EFICÁCIA E AINDA AS INCONGRUÊNCIAS APRESENTADAS PELO RELATÓRIO DE CUSTOS, NÃO HA MUITO A SER COMENTADO OU JUSTIFICADO. OPORTUNO TAMBÉM CITAR QUE NÃO EXISTE UM VALOR ESTANQUE PARA SE DETERMINAR ISTO, POIS INICIATIVAS APOIADAS TEM VALORES DIFERENCIADOS NA SUA IMPLEMENTAÇÃO.
		0745 -- INVESTIMENTO EM EMPRESAS INOVADORAS	-8 -- SEM	-8 -- SEM INFORMACAO	DADOS INSUFICIENTES	DADOS INSUFICIENTES	0	0	CONSIDERANDO AS EXPLICAÇÕES JÁ PRESTADAS NA ABA DE EFICÁCIA E AINDA AS INCONGRUÊNCIAS APRESENTADAS PELO RELATÓRIO DE CUSTOS, NÃO HA MUITO A SER COMENTADO OU JUSTIFICADO. OPORTUNO TAMBÉM CITAR QUE NÃO EXISTE UM VALOR ESTANQUE PARA SE DETERMINAR ISTO, POIS INICIATIVAS APOIADAS TEM VALORES DIFERENCIADOS NA SUA IMPLEMENTAÇÃO.
		0A29 -- SUBVENCAO ECONOMICA A PROJETOS DE DESENVOLVIMENTO TECNOLÓGICO	-8 -- SEM	-8 -- SEM INFORMACAO	DADOS INSUFICIENTES	DADOS INSUFICIENTES	0	0	CONSIDERANDO AS EXPLICAÇÕES JÁ PRESTADAS NA ABA DE EFICÁCIA E AINDA AS INCONGRUÊNCIAS APRESENTADAS PELO RELATÓRIO DE CUSTOS, NÃO HA MUITO A SER COMENTADO OU JUSTIFICADO. OPORTUNO TAMBÉM CITAR QUE NÃO EXISTE UM VALOR ESTANQUE PARA SE DETERMINAR ISTO, POIS INICIATIVAS APOIADAS TEM VALORES DIFERENCIADOS NA SUA IMPLEMENTAÇÃO.
		2113 -- FOMENTO A PESQUISA E A INOVACAO TECNOLÓGICA (CT-VERDE AMAREL	002993 -- PROJETO APOIADO	0000000001 -- UNIDADE	DADOS INSUFICIENTES	DADOS INSUFICIENTES	1.036.560	0	CONSIDERANDO AS EXPLICAÇÕES JÁ PRESTADAS NA ABA DE EFICÁCIA E AINDA AS INCONGRUÊNCIAS APRESENTADAS PELO RELATÓRIO DE CUSTOS, NÃO HA MUITO A SER COMENTADO OU JUSTIFICADO. OPORTUNO TAMBÉM CITAR QUE NÃO EXISTE UM VALOR ESTANQUE PARA SE DETERMINAR ISTO, POIS INICIATIVAS APOIADAS TEM VALORES DIFERENCIADOS NA SUA IMPLEMENTAÇÃO.
		2121 -- FOMENTO A INOVACAO TECNOLÓGICA E ADENSAMENTO DA CADEIA PROD	002993 -- PROJETO APOIADO	0000000001 -- UNIDADE	DADOS INSUFICIENTES	DADOS INSUFICIENTES	0	0	CONSIDERANDO AS EXPLICAÇÕES JÁ PRESTADAS NA ABA DE EFICÁCIA E AINDA AS INCONGRUÊNCIAS APRESENTADAS PELO RELATÓRIO DE CUSTOS, NÃO HA MUITO A SER COMENTADO OU JUSTIFICADO. OPORTUNO TAMBÉM CITAR QUE NÃO EXISTE UM VALOR ESTANQUE PARA SE DETERMINAR ISTO, POIS INICIATIVAS APOIADAS TEM VALORES DIFERENCIADOS NA SUA IMPLEMENTAÇÃO.

## OPCIONAL PO - ANEXO III

PROGRAMA	OBJETIVO	AÇÃO	PLANO ORÇAMENTÁRIO	PLANO	PRODUTO PO	UNIDADE MEDIDA PO	QTDE META ATUAL PO 2016	QTDE REALIZADA PO 2016	VALOR DOTAÇÃO ATUAL PO 2016	CUSTO - LOA 2016	CUSTO (LOA+RAP) 2016	QTDE META ATUAL PO 2015	QTDE REALIZADA PO 2015	VALOR DOTAÇÃO ATUAL PO 2015	CUSTO - LOA 2015	CUSTO (LOA+RAP) 2015
2021 - CIÊNCIA, TECNOLOGIA E INOVAÇÃO	0400	200D -- PARTICIPAÇÃO BRASILEIRA NA UTILIZAÇÃO DE TELESCÓPIOS INTERNOS	0000 -- PARTICIPAÇÃO BRASILEIRA NA UTILIZAÇÃO DE TELESCÓPIOS INTERNACIONAIS	24101	-9 -- NAO SE APLICA	-9 -- NAO SE APLICA	0	0	0,00	0,00	0,00	0	0	0,00	8.599.500,00	8.599.500,00
		2095 -- FOMENTO A PROJETOS DE IMPLANTACAO, RECUPERACAO E MODERNIZACAO	@ -- VALOR NAO DETALHADO (REABERTURA DE CREDITO)	24901	-9 -- NAO SE APLICA	-9 -- NAO SE APLICA	0	0	0,00	0,00	7.495.802,15	0	0	0,00	0,00	0,00
			0000 -- FOMENTO A PROJETOS DE IMPLANTACAO, RECUPERACAO E MODERNIZACAO DA INFRAESTRUTURA DE PESSOAS DAS INSTITUICOES PUBLICAS (CT-INFRA) - DESPESAS DIVERSAS	24901	-9 -- NAO SE APLICA	-9 -- NAO SE APLICA	0	0	0,00	124.196.754,29	156.627.169,42	0	0	0,00	0,00	0,00
			0000 -- FOMENTO A PESQUISA E DESENVOLVIMENTO EM AREAS BASICAS E ESTRATEGICAS - DESPESAS DIVERSAS	24901	-9 -- NAO SE APLICA	-9 -- NAO SE APLICA	0	0	0,00	9.909,40	9.909,40	0	0	0,00	216.487,48	216.487,48
			0001 -- PROGRAMA NACIONAL DE INOVACAO EM TECNOLOGIA ASSISTIVA - VIVER SEM LIMITES	24901	002993 -- PROJETO APOIADO	0000000001 -- UNIDADE	1	10	12.821.604,00	7.798.113,89	8.447.876,28	7	0	23.771.191,00	1.663.983,82	2.529.790,27
			0002 -- FOMENTO A PESQUISA E DESENVOLVIMENTO EM AREAS BASICAS E ESTRATEGICAS	24901	002993 -- PROJETO APOIADO	0000000001 -- UNIDADE	28	71	317.090.103,00	255.310.907,93	334.515.198,21	27	105	463.241.885,00	327.568.871,49	628.375.901,67
			0003 -- FOMENTO A PROJETOS INSTITUCIONAIS DE PESQUISA CIENTIFICA E DESENVOLVIMENTO TECNOLÓGICO NAS PLATAFORMAS DE CONHECIMENTO	24901	003003 -- PROJETO APOIADO	0000000001 -- UNIDADE	0	0	0,00	0,00	0,00	20	0	381.550.118,00	12.499.276,77	12.499.276,77
			0001 -- APOIO A PROJETOS DE TECNOLOGIAS SOCIAIS	24101	002993 -- PROJETO APOIADO	0000000001 -- UNIDADE	0	0	0,00	0,00	0,00	1	2	1.500.000,00	540.913,07	604.866,03
			0004 -- NUCLEOS DE PESQUISAS E CENTRO ASSISTIVA - VIVER SEM LIMITES	24101	002993 -- PROJETO APOIADO	0000000001 -- UNIDADE	0	0	0,00	0,00	0,00	10	2	7.800.000,00	1.101.117,98	7.780.968,75
			0001 -- APOIO A IMPLANTACAO E MODERNIZACAO DE CENTROS DE INOVACAO E TECNOLOGIAS SOCIAIS, EXTENSAO T	24101	002993 -- PROJETO APOIADO	0000000001 -- UNIDADE	0	0	0,00	0,00	0,00	9	9	10.450.000,00	101.186,00	8.231.808,41
			0002 -- FOMENTO A PESQUISA E PROJETOS DE INOVACAO TECNOLÓGICA EM ARRANJOS PRODUTIVOS LOCAIS	24101	002993 -- PROJETO APOIADO	0000000001 -- UNIDADE	0	0	0,00	0,00	0,00	10	2	2.000.000,00	538.132,06	593.861,52
			0004 -- APOIO AO DESENVOLVIMENTO DE TECNOLOGIAS PARA CIDADES SUSTENTÁVEIS	24101	002993 -- PROJETO APOIADO	0000000001 -- UNIDADE	0	0	0,00	0,00	0,00	4	3	4.000.000,00	1.051.506,11	5.189.506,11

PROGRAMA	OBJETIVO	AÇÃO	PLANO ORÇAMENTÁRIO	PLANO	PRODUTO PO	UNIDADE MEDIDA PO	QTDE. META ATUAL PO 2016	QTDE. REALIZADA PO 2016	VALOR DOTAÇÃO ATUAL PO 2016	CUSTO - LOA 2016	CUSTO (LOA+RAP) 2016	QTDE. META ATUAL PO 2015	QTDE. REALIZADA PO 2015	VALOR DOTAÇÃO ATUAL PO 2015	CUSTO - LOA 2015	CUSTO (LOA+RAP) 2015
			0005 -- APOIO A PESQUISA E AO DESENVOLVIMENTO APLICADO A SEGURANÇA ALIMENTAR E NUTRICIONAL	24101	002993 -- PROJETO APOIADO	00000000001 -- UNIDADE	0	0	0,00	0,00	0,00	10	3	3.000.000,00	114.850,05	173.290,05
			0006 -- APOIO A IMPLANTACAO E A MODERNIZACAO DE CENTROS VOCACIONAIS TECNOLOGICOS - TERRITORIOS DA CIDADANIA	24101	002993 -- PROJETO APOIADO	00000000001 -- UNIDADE	0	0	0,00	0,00	0,00	1	3	2.000.000,00	0,00	1.718.448,55
		2005 -- FOMENTO A PESQUISA VOLTADA PARA A GERACAO DE CONHECIMENTOS, NOVAS TECNOLOGIAS, PRODUTOS E PROCESSOS INOVADORES - DESPESAS DIVERSAS	0000 -- FOMENTO A PESQUISA VOLTADA PARA A GERACAO DE CONHECIMENTOS, NOVAS TECNOLOGIAS, PRODUTOS E PROCESSOS INOVADORES - DESPESAS DIVERSAS	24201	-9 -- NAO SE APLICA	-9 -- NAO SE APLICA	0	0	0,00	0,00	0,00	0	0	0,00	127.001,00	127.001,00
			0001 -- FOMENTO AOS INSTITUTOS NACIONAIS DE CIENCIA E TECNOLOGIA - INCTs	24201	004179 -- INSTITUTO APOIADO	00000000001 -- UNIDADE	125	102	30.952.583,00	21.202.567,01	37.440.794,31	122	125	49.518.738,00	10.485.561,07	19.380.212,16
			0002 -- FOMENTO A PESQUISA FUNDAMENTAL	24201	002993 -- PROJETO APOIADO	00000000001 -- UNIDADE	4.391	2.708	30.465.639,00	29.878.844,84	31.569.731,70	4.391	2.670	34.961.579,00	10.421.306,89	29.633.230,50
			0003 -- FOMENTO A PROJETOS VOLTADOS PARA A GERACAO DE CONHECIMENTOS, NOVAS TECNOLOGIAS, PRODUTOS E PROCESSOS INOVADORES	24201	002993 -- PROJETO APOIADO	00000000001 -- UNIDADE	1.300	694	12.539.557,00	9.454.537,99	9.726.397,17	1.300	331	18.761.390,00	759.860,32	15.082.523,47
			0004 -- FOMENTO A PROJETOS DE FORTALECIMENTO DA CAPACIDADE CIENTIFICA E TECNOLÓGICA	24101	002993 -- PROJETO APOIADO	00000000001 -- UNIDADE	8	6	17.697.091,00	11.493.492,74	14.655.045,44	13	8	14.070.000,00	6.541.683,54	12.653.492,73
			0005 -- PESQUISA, DESENVOLVIMENTO E INOVACAO EM RESÍDUOS E CONTAMINANTES	24101	002993 -- PROJETO APOIADO	00000000001 -- UNIDADE	3	1	225.747,00	225.747,00	225.747,00	1	1	262.155,00	244.172,00	332.963,00
			0006 -- FOMENTO A SCIENTIFIC ELECTRONIC LIBRARY ONLINE - SCIELO	24101	002993 -- PROJETO APOIADO	00000000001 -- UNIDADE	0	0	0,00	0,00	0,00	4	0	0,00	0,00	0,00
			0007 -- FOMENTO A PESQUISA E AO DESENVOLVIMENTO SOBRE A COMPOSICAO E A DINAMICA DOS ECOSISTEMAS BRASILEIROS	24201	002993 -- PROJETO APOIADO	00000000001 -- UNIDADE	59	30	1.386.815,00	894.862,59	981.227,85	59	59	1.446.779,00	1.360.413,43	1.410.289,13
			0008 -- FOMENTO A PESQUISA NA ANTARIDA, MAR, OCEANOS E CLIMA	24201	002993 -- PROJETO APOIADO	00000000001 -- UNIDADE	3	29	1.386.815,00	1.386.815,00	2.025.622,63	3	15	1.438.336,00	707.653,37	1.218.070,39
			000A -- SISTEMA INTEGRADO DE INFORMACOES EM CIENCIA E TECNOLOGIA (PLATAFORMA LATTES)	24201	002993 -- PROJETO APOIADO	00000000001 -- UNIDADE	1	1	724.638,00	474.465,12	1.700.768,25	1	1	2.405.612,00	1.109.023,00	1.388.361,94
			EIND -- EMENDA INDIVIDUAL	24201	-9 -- NAO SE APLICA	-9 -- NAO SE APLICA	0	0	0,00	740.294,00	740.294,00	0	0	0,00	0,00	0,00
		2006 -- FOMENTO A PESQUISA E	0000 -- FOMENTO A PESQUISA E DESENVOLVIMENTO VOLTADOS A INOVACAO E AO PROCESSO PRODUTIVO - DESPESAS DIVERSAS	24101	-9 -- NAO SE APLICA	-9 -- NAO SE APLICA	0	0	0,00	0,00	0,00	0	0	0,00	0,00	949.994,05
			0005 -- APOIO A CONSOLIDACAO DO SISTEMA BRASILEIRO DE TECNOLOGIA (SIBRATEC)	24101	002993 -- PROJETO APOIADO	00000000001 -- UNIDADE	3	3	716.196,00	302.779,10	973.196,29	3	5	1.253.850,00	140.148,81	1.399.297,05

PROGRAMA	OBJETIVO	AÇÃO	PLANO ORÇAMENTÁRIO	PLANO	PRODUTO PO	UNIDADE MEDIDA PO	QTDE. META ATUAL PO 2016	QTDE. REALIZADA PO 2016	VALOR DOTACÃO ATUAL PO 2016	CUSTO - LOA 2016	CUSTO (LOA+RAP) 2016	QTDE. META ATUAL PO 2015	QTDE. REALIZADA PO 2015	VALOR DOTACÃO ATUAL PO 2015	CUSTO - LOA 2015	CUSTO (LOA+RAP) 2015
			0008 -- FOMENTO A NANOTECNOLOGIA NAS CADEIAS PRODUTIVAS PARA O DESENVOLVIMENTO TECNOLÓGICO E A INOVAÇÃO	24101	002993 -- PROJETO APOIADO	0000000001 -- UNIDADE	12	17	5.157.782,00	3.284.257,00	6.634.691,17	12	24	5.787.000,00	1.420.967,36	3.701.967,36
			0009 -- DESENVOLVIMENTO TECNOLÓGICO E INOVAÇÃO NAS CADEIAS PRODUTIVAS DO SETOR ENERGÉTICO	24101	002993 -- PROJETO APOIADO	0000000001 -- UNIDADE	2	4	541.418,00	99.988,84	375.409,79	2	6	964.500,00	326.347,88	434.847,88
			0008 -- DESENVOLVIMENTO TECNOLÓGICO E INOVAÇÃO NAS CADEIAS PRODUTIVAS DOS BIOCOMBUSTÍVEIS	24101	002993 -- PROJETO APOIADO	0000000001 -- UNIDADE	4	5	931.183,00	476.778,25	1.175.774,33	4	5	1.639.650,00	194.704,00	307.668,80
			000C -- FOMENTO A PROJETOS DE CAPACITAÇÃO TECNOLÓGICA E DE INOVAÇÃO DAS EMPRESAS	24101	002993 -- PROJETO APOIADO	0000000001 -- UNIDADE	4	3	995.372,00	236.677,99	720.777,99	4	8	1.736.100,00	781.771,46	1.078.081,46
			000D -- FOMENTO AS INCLUBADORAS DE EMPRESAS E PARQUES TECNOLÓGICOS	24101	002993 -- PROJETO APOIADO	0000000001 -- UNIDADE	5	4	3.291.066,00	1.600.000,00	3.336.310,00	5	6	3.118.814,00	101.470,00	1.060.506,71
			000E -- DESENVOLVIMENTO TECNOLÓGICO E INOVAÇÃO NAS CADEIAS PRODUTIVAS DO SETOR MINERAL	24101	002993 -- PROJETO APOIADO	0000000001 -- UNIDADE	2	5	841.418,00	379.265,87	620.842,01	2	6	964.500,00	249.974,00	298.874,00
			000F -- FOMENTO A INOVAÇÃO TECNOLÓGICA NAS CADEIAS PRODUTIVAS	24101	002993 -- PROJETO APOIADO	0000000001 -- UNIDADE	5	2	716.036,00	42.200,00	82.900,00	0	0	0,00	487.777,50	487.777,50
			EIND -- EMENDA INDIVIDUAL	24101	-9 -- NAO SE APLICA	-9 -- NAO SE APLICA	0	0	0,00	500.000,00	500.000,00	0	0	0,00	0,00	0,00
		2119 -- FOMENTO A PROJETOS INSTITUCIONAIS PARA PESQUISA NO SETOR MIN	0000 -- FOMENTO A PROJETOS INSTITUCIONAIS PARA PESQUISA NO SETOR MINERAL (CT-MINERAL)	24901	-9 -- NAO SE APLICA	-9 -- NAO SE APLICA	0	0	0,00	38.936,56	406.176,73	0	0	0,00	0,00	0,00
		212H -- PESQUISA E	0000 -- PESQUISA E DESENVOLVIMENTO NAS ORGANIZACOES SOCIAIS - DESPESAS DIVERSAS	24101	-9 -- NAO SE APLICA	-9 -- NAO SE APLICA	0	0	0,00	0,00	0,00	0	0	0,00	68.854,00	68.854,00
			0002 -- PESQUISA E DESENVOLVIMENTO EM FLORESTAS ALAGADAS E NAO-ALAGADAS DA AMAZONIA NO INSTITUTO DE DESENVOLVIMENTO SUSTENTAVEL MAMIRAUÁ - IDSM - OS	24101	002589 -- PESQUISA REALIZADA	0000000001 -- UNIDADE	0	0	0,00	0,00	0,00	0	0	0,00	8.016.922,00	8.016.922,00
			0003 -- PESQUISA, DESENVOLVIMENTO E APLICACAO DA LUZ SINCOTRON SOB A COORDENACAO DO CENTRO NACIONAL DE PESQUISA EM ENERGIA E MATERIAIS - CNPEM - OS	24101	002589 -- PESQUISA REALIZADA	0000000001 -- UNIDADE	0	0	0,00	0,00	0,00	0	0	0,00	36.100.000,00	36.100.000,00
			0006 -- PROMOCAO DO DESENVOLVIMENTO TECNOLÓGICO E INOVAÇÃO VOLTADOS A SETORES INDUSTRIAIS NA ASSOCIACAO BRASILEIRA DE PESQUISA E INOVAÇÃO INDUSTRIAL - EMBRAPPII - OS	24101	002993 -- PROJETO APOIADO	0000000001 -- UNIDADE	0	0	0,00	0,00	0,00	0	0	0,00	9.000.000,00	9.000.000,00



PROGRAMA	OBJETIVO	AÇÃO	PLANO ORÇAMENTÁRIO	PLANO	PRODUTO PO	UNIDADE MEDIDA PO	QTDE. META ATUAL PO 2016	QTDE. REALIZADA PO 2016	VALOR DOTAÇÃO ATUAL PO 2016	CUSTO - LOA 2016	CUSTO (LOA+RAP) 2016	QTDE. META ATUAL PO 2015	QTDE. REALIZADA PO 2015	VALOR DOTAÇÃO ATUAL PO 2015	CUSTO - LOA 2015	CUSTO (LOA+RAP) 2015
		2189 -- FOMENTO A PROJETOS INSTITUCIONAIS PARA PESQUISA NO SETOR DE ENERGIA ELÉTRICA (CT-ENERG)	0000 -- FOMENTO A PROJETOS INSTITUCIONAIS PARA PESQUISA NO SETOR DE ENERGIA ELÉTRICA (CT-ENERG)	24901	-9 -- NAO SE APLICA	-9 -- NAO SE APLICA	0	0	0,00	3.528.224,95	4.381.427,58	0	0	0,00	0,00	0,00
		2191 -- FOMENTO A PROJETOS INSTITUCIONAIS PARA PESQUISA NO SETOR DE TRANSPORTES TERRESTRES E HIDROVIÁRIOS (CT-TRANSPORTE)	0000 -- FOMENTO A PROJETOS INSTITUCIONAIS PARA PESQUISA NO SETOR DE TRANSPORTES TERRESTRES E HIDROVIÁRIOS (CT-TRANSPORTE)	24901	-9 -- NAO SE APLICA	-9 -- NAO SE APLICA	0	0	0,00	15.315,86	15.315,86	0	0	0,00	0,00	0,00
		2223 -- FOMENTO A PROJETOS INSTITUCIONAIS PARA PESQUISA NO SETOR DE RECURSOS HÍDRICOS (CT-HIDRO)	0000 -- FOMENTO A PROJETOS INSTITUCIONAIS PARA PESQUISA NO SETOR DE RECURSOS HÍDRICOS (CT-HIDRO)	24901	-9 -- NAO SE APLICA	-9 -- NAO SE APLICA	0	0	0,00	2.383.104,71	3.116.601,67	0	0	0,00	3.294.855,14	4.148.604,41
		2357 -- FOMENTO A PROJETOS INSTITUCIONAIS PARA PESQUISA NO SETOR ESP	0000 -- FOMENTO A PROJETOS INSTITUCIONAIS PARA PESQUISA NO SETOR ESPACIAL (CT-ESPACIAL)	24901	-9 -- NAO SE APLICA	-9 -- NAO SE APLICA	0	0	0,00	634.600,00	880.500,00	0	0	0,00	0,00	0,00
		2997 -- FOMENTO A PROJETOS INSTITUCIONAIS PARA PESQUISA NO SETOR DE	0000 -- FOMENTO A PROJETOS INSTITUCIONAIS PARA PESQUISA NO SETOR DE SAUDE (CT-SAUDE)	24901	-9 -- NAO SE APLICA	-9 -- NAO SE APLICA	0	0	0,00	20.449.838,70	21.736.021,12	0	0	0,00	0,00	0,00
			MP01 -- PESQUISA VIRUS ZIKA	24901	-9 -- NAO SE APLICA	-9 -- NAO SE APLICA	0	0	0,00	28.410.697,68	28.410.697,68	0	0	0,00	0,00	0,00
		4031 -- FOMENTO A PROJETOS INSTITUCIONAIS PARA PESQUISA NO SETOR DE	0000 -- FOMENTO A PROJETOS INSTITUCIONAIS PARA PESQUISA NO SETOR DE BIOTECNOLOGIA (CT-BIOTECNOLOGIA)	24901	-9 -- NAO SE APLICA	-9 -- NAO SE APLICA	0	0	0,00	2.340.651,84	2.917.019,44	0	0	0,00	0,00	0,00
		4043 -- FOMENTO A PROJETOS INSTITUCIONAIS PARA PESQUISA NO SETOR DE	0000 -- FOMENTO A PROJETOS INSTITUCIONAIS PARA PESQUISA NO SETOR DE AGRONEGOCIO (CT-AGRONEGOCIO)	24901	-9 -- NAO SE APLICA	-9 -- NAO SE APLICA	0	0	0,00	3.115.216,53	5.095.473,21	0	0	0,00	0,00	0,00
		4053 -- FOMENTO A PROJETOS INSTITUCIONAIS PARA PESQUISA NO SETOR AER	0000 -- FOMENTO A PROJETOS INSTITUCIONAIS PARA PESQUISA NO SETOR AERONAUTICO (CT-AERONAUTICO)	24901	-9 -- NAO SE APLICA	-9 -- NAO SE APLICA	0	0	0,00	11.290.961,51	11.422.972,00	0	0	0,00	0,00	0,00
		4148 -- APOIO A ENTIDADES PARA PROMOCÃO DE EVENTOS CIENTÍFICOS E TEC	0000 -- APOIO A ENTIDADES PARA PROMOCÃO DE EVENTOS CIENTÍFICOS E TECNOLÓGICOS	24901	-9 -- NAO SE APLICA	-9 -- NAO SE APLICA	0	0	0,00	0,00	0,00	0	0	0,00	2.217.024,14	2.275.898,50
		4156 -- FOMENTO A PROJETOS INSTITUCIONAIS PARA PESQUISA NO SETOR DE	@ -- VALOR NAO DETALHADO (REABERTURA DE CREDITO)	24901	-9 -- NAO SE APLICA	-9 -- NAO SE APLICA	0	0	0,00	0,00	183.116,04	0	0	0,00	0,00	0,00
			0000 -- FOMENTO A PROJETOS INSTITUCIONAIS PARA PESQUISA NO SETOR DE PETROLEO E GAS NATURAL (CT-PETRO)	24901	-9 -- NAO SE APLICA	-9 -- NAO SE APLICA	0	0	0,00	2.323.158,35	9.896.172,09	0	0	0,00	0,00	0,00

PROGRAMA	OBJETIVO	AÇÃO	PLANO ORÇAMENTÁRIO	PLANO	PRODUTO PO	UNIDADE MEDIDA PO	QTDE. META ATUAL PO 2016	QTDE. REALIZADA PO 2016	VALOR DOTACÃO ATUAL PO 2016	CUSTO - LOA 2016	CUSTO (LOA+RAP) 2016	QTDE. META ATUAL PO 2015	QTDE. REALIZADA PO 2015	VALOR DOTACÃO ATUAL PO 2015	CUSTO - LOA 2015	CUSTO (LOA+RAP) 2015
		4947 -- FOMENTO A PROJETOS INSTITUCIONAIS DE CIENCIA E TECNOLOGIA	0000 -- FOMENTO A PROJETOS INSTITUCIONAIS DE CIENCIA E TECNOLOGIA	24901	-9 -- NAO SE APLICA	-9 -- NAO SE APLICA	0	0	0,00	853.043,06	1.072.453,99	0	0	0,00	7.440.421,70	10.248.696,03
		4949 -- FOMENTO A PROJETOS INSTITUCIONAIS PARA PESQUISA NA REGIAO AMAZONICA (CT-AMAZONIA)	0000 -- FOMENTO A PROJETOS INSTITUCIONAIS PARA PESQUISA NA REGIAO AMAZONICA (CT-AMAZONIA)	24901	-9 -- NAO SE APLICA	-9 -- NAO SE APLICA	0	0	0,00	106.778,36	231.028,36	0	0	0,00	0,00	0,00
		6147 -- COOPERACAO	0000 -- COOPERACAO INTERNACIONAL EM CIENCIA, TECNOLOGIA E INOVACAO	24101	-9 -- NAO SE APLICA	-9 -- NAO SE APLICA	0	0	0,00	2.123.757,20	3.798.308,75	0	0	0,00	787.989,34	2.723.092,59
				24201	-9 -- NAO SE APLICA	-9 -- NAO SE APLICA	0	0	0,00	464.972,16	1.536.010,14	0	0	0,00	853.536,00	1.117.536,00
				24204	-9 -- NAO SE APLICA	-9 -- NAO SE APLICA	0	0	0,00	109.636,65	109.636,65	0	0	0,00	167.475,47	256.908,38
			0001 -- COORDENACAO NACIONAL DO ACORDO ARCAL	24204	-- ACORDO	0000000001 -- UNIDADE	1	0	85.000,00	0,00	0,00	1	1	95.000,00	79.781,19	79.781,19
		6702 -- APOIO A PROJETOS E EVENTOS DE EDUCACAO, DIVULGACAO E POPULARIZACAO DA CIENCIA, TECNOLOGIA E INOVACAO	0000 -- APOIO A PROJETOS E EVENTOS DE EDUCACAO, DIVULGACAO E POPULARIZACAO DA CIENCIA, TECNOLOGIA E INOVACAO	24201	-9 -- NAO SE APLICA	-9 -- NAO SE APLICA	0	0	0,00	10.707.654,92	11.704.654,92	0	0	0,00	2.493.000,00	3.403.179,28
			0002 -- APOIO A DISSEMINACAO DE NOVOS CONHECIMENTOS, TECNOLOGIAS E PROCESSOS INOVADORES	24101	002993 -- PROJETO APOIADO	0000000001 -- UNIDADE	1	1	610.056,00	610.056,00	879.306,00	5	10	1.000.000,00	454.051,91	872.391,91
			0003 -- DIFUSAO DE CONHECIMENTOS CIENTIFICOS E TECNOLOGICOS DAS UNIDADES DE PESQUISA	24101	001503 -- EVENTO APOIADO	0000000001 -- UNIDADE	7	6	358.077,00	304.224,90	360.980,57	7	6	500.000,00	431.757,89	505.989,39
			0005 -- APOIO A EDUCACAO EM CIENCIAS POR MEIO DA REALIZACAO DE CONCURSOS CIENTIFICOS	24101	002993 -- PROJETO APOIADO	0000000001 -- UNIDADE	3	11	1.830.161,00	1.098.161,00	1.130.661,00	2	6	2.796.135,00	2.126.660,00	3.654.160,00
			0006 -- APOIO A PROJETOS E EVENTOS DE DIVULGACAO E EDUCACAO CIENTIFICA	24101	002993 -- PROJETO APOIADO	0000000001 -- UNIDADE	50	216	7.233.564,00	5.872.417,60	7.062.340,60	45	7	11.203.865,00	8.612.095,08	12.053.732,31
			0007 -- APOIO A CRIACAO E AO DESENVOLVIMENTO DE MUSEUS E CENTROS DE CIENCIA E TECNOLOGIA	24101	002993 -- PROJETO APOIADO	0000000001 -- UNIDADE	2	6	2.219.547,00	562.827,79	2.269.201,79	6	7	2.850.000,00	419.955,00	1.595.112,93
		8563 -- FOMENTO A PROJETOS INSTITUCIONAIS PARA PESQUISA NO SETOR DE CONSTRUCAO NAVAL (CT-AQUAVIARIO)	0000 -- FOMENTO A PROJETOS INSTITUCIONAIS PARA PESQUISA NO SETOR DE TRANSPORTE AQUAVIARIO E DE CONSTRUCAO NAVAL (CT-AQUAVIARIO)	24901	-9 -- NAO SE APLICA	-9 -- NAO SE APLICA	0	0	0,00	1.796.101,41	2.695.551,41	0	0	0,00	0,00	0,00
	1056	0741 -- EQUALIZACAO DE TAXA DE JUROS EM JUROS EM	0000 -- EQUALIZACAO DE TAXA DE JUROS EM FINANCIAMENTO A INOVACAO TECNOLÓGICA (LEI N. 10.332, DE 2001)	24901	-9 -- NAO SE APLICA	-9 -- NAO SE APLICA	0	0	0,00	251.043.561,00	251.043.561,00	0	0	0,00	0,00	0,00
		0745 -- INVESTIMENTO EM EMPRESAS INOVADORAS	0000 -- INVESTIMENTO EM EMPRESAS INOVADORAS	24901	-9 -- NAO SE APLICA	-9 -- NAO SE APLICA	0	0	0,00	10.939,90	10.939,90	0	0	0,00	0,00	0,00

PROGRAMA	OBJETIVO	AÇÃO	PLANO ORÇAMENTÁRIO	PLANO	PRODUTO PO	UNIDADE MEDIDA PO	QTDE. META ATUAL PO 2016	OTDE. REALIZADA PO 2016	VALOR DOTAÇÃO ATUAL PO 2016	CUSTO - LOA 2016	CUSTO (LOA+RAP) 2016	QTDE. META ATUAL PO 2015	OTDE. REALIZADA PO 2015	VALOR DOTAÇÃO ATUAL PO 2015	CUSTO - LOA 2015	CUSTO (LOA+RAP) 2015
		0A29 -- SUBVENÇÃO ECONÔMICA A PROJETOS DE DESENVOLVIMENTO TECNOLÓGICO (LEI Nº 0.973, DE 2004)	0000 -- SUBVENÇÃO ECONÔMICA A PROJETOS DE DESENVOLVIMENTO TECNOLÓGICO (LEI Nº 0.973, DE 2004)	24901	-9 -- NAO SE APLICA	-9 -- NAO SE APLICA	0	0	0,00	56.424.655,35	109.829.779,57	0	0	0,00	0,00	0,00
		2113 -- FOMENTO A PESQUISA E INOVAÇÃO TECNOLÓGICA (CF-VERDE AMARELO)	@ -- VALOR NAO DETALHADO (REABERTURA DE CREDITO)	24901	-9 -- NAO SE APLICA	-9 -- NAO SE APLICA	0	0	0,00	0,00	152.860,90	0	0	0,00	0,00	0,00
		2121 -- FOMENTO A INOVAÇÃO TECNOLÓGICA E ADENSAMENTO DA CADEIA DA PRODUÇÃO	0000 -- FOMENTO A PESQUISA E A INOVAÇÃO TECNOLÓGICA (CF-VERDE AMARELO)	24901	-9 -- NAO SE APLICA	-9 -- NAO SE APLICA	0	0	0,00	15.933.080,08	22.651.449,01	0	0	0,00	0,00	0,00
			0000 -- FOMENTO A INOVAÇÃO TECNOLÓGICA E ADENSAMENTO DA CADEIA AUTOMOTORES - INOVAR-AUTO	24901	-9 -- NAO SE APLICA	-9 -- NAO SE APLICA	0	0	0,00	15.315,86	15.315,86	0	0	0,00	0,00	0,00

OPCIONAL PO - DEM. EFICÁCIA

PROGRAMA	OBJETIVO	AÇÃO	PLANO ORÇAMENTÁRIO	PLANO ORÇAMENTÁRIO	PLANO ORÇAMENTÁRIO	PLANO ORÇAMENTÁRIO	PLANO ORÇAMENTÁRIO	PLANO ORÇAMENTÁRIO	PRODUTO PO	UNIDADE MEDIDA PO	IDC - EFICIÊNCIA	EFICIÊNCIA	GASTO UNIT PREV 2016	CUSTO UNIT - LOA
2021 -- CIÊNCIA, TECNOLOGIA E INOVAÇÃO	0400	200D -- PARTICIPAÇÃO BRASILEIRA NA UTILIZAÇÃO DE TELESCÓPIOS INTERNAS	0000 -- PARTICIPAÇÃO BRASILEIRA NA UTILIZAÇÃO DE TELESCÓPIOS INTERNACIONAIS	24101	-9 -- NAO SE APLICA	-9 -- NAO SE APLICA	24101	24101	-9 -- NAO SE APLICA	-9 -- NAO SE APLICA	INSUFICIENTES	INSUFICIENTES	0	0
		2095 -- FOMENTO A PROJETOS DE IMPLANTACAO, RECUPERACAO E MODERNIZACAO	@ -- VALOR NAO DETALHADO (REABERTURA DE CREDITO)	24901	-9 -- NAO SE APLICA	-9 -- NAO SE APLICA	24901	24901	-9 -- NAO SE APLICA	-9 -- NAO SE APLICA	INSUFICIENTES	INSUFICIENTES	0	0
		2014 -- FOMENTO A PESQUISA E DESENVOLVIMENTO EM ÁREAS BÁSICAS E ESTR	0000 -- FOMENTO A PROJETOS DE IMPLANTACAO, RECUPERACAO E MODERNIZACAO DA INFRAESTRUTURA DE PESQUISA DAS INSTITUICOES SUB LICENCIADAS (INFRA) - DESPESAS DIVERSAS	24901	-9 -- NAO SE APLICA	-9 -- NAO SE APLICA	24901	24901	-9 -- NAO SE APLICA	-9 -- NAO SE APLICA	INSUFICIENTES	INSUFICIENTES	0	0
			0000 -- FOMENTO A PESQUISA E DESENVOLVIMENTO EM ÁREAS BÁSICAS E ESTR	0001 -- PROGRAMA NACIONAL DE INOVACAO EM TECNOLOGIA ASSISTIVA - VIVER SEM LIMITES	002993 -- PROJETO APOIADO	0000000001 -- UNIDADE	24901	24901	002993 -- PROJETO APOIADO	0000000001 -- UNIDADE	1.64	EFICIÊNCIA EXCEDENTE	1.282.160	779.811
			0002 -- FOMENTO A PESQUISA E DESENVOLVIMENTO EM ÁREAS BÁSICAS E ESTRATEGICAS	0003 -- FOMENTO A PROJETOS INSTITUCIONAIS DE PESQUISA CIENTIFICA E DESENVOLVIMENTO TECNOLÓGICO NAS PLATAFORMAS DE CONHECIMENTO	002993 -- PROJETO APOIADO	0000000001 -- UNIDADE	24901	24901	002993 -- PROJETO APOIADO	0000000001 -- UNIDADE	1.24	EFICIENTE	4.466.058	3.595.928
			20UP -- APOIO A PROJETOS DE TECNOLOGIA SOCIAL E ASSISTIVA	0001 -- APOIO A PROJETOS DE TECNOLOGIAS SOCIAIS	002993 -- PROJETO APOIADO	0000000001 -- UNIDADE	24101	24101	002993 -- PROJETO APOIADO	0000000001 -- UNIDADE	INSUFICIENTES	INSUFICIENTES	0	0

PROGRAMA	OBJETIVO	AÇÃO	PLANO ORÇAMENTÁRIO	PLANO ORÇAMENTÁRIO UO	PRODUTO PO	UNIDADE MEDIDA PO	IDC - EFICIÊNCIA	EFICIÊNCIA	GASTO UNIT PREV 2016	CUSTO UNIT - LOA
		0004 -- NUCLEOS DE PESQUISAS E CENTRO NACIONAL DE TECNOLOGIA ASSISTIVA - VIVER SEM LIMITES	24101	002993 -- PROJETO APOIADO	0000000001 -- UNIDADE	DADOS INSUFICIENTES	0	0		
		20UO -- APOIO A PROJETOS DE P&D PARA TECNOLOGIAS SOCIAIS EXTENSAO 7	24101	002993 -- PROJETO APOIADO	0000000001 -- UNIDADE	DADOS INSUFICIENTES	0	0		
		0002 -- FOMENTO A PESQUISA E PROJETOS DE INOVACAO TECNOLÓGICA EM ARRANJOS PRODUTIVOS LOCAIS	24101	002993 -- PROJETO APOIADO	0000000001 -- UNIDADE	DADOS INSUFICIENTES	0	0		
		0004 -- APOIO AO DESENVOLVIMENTO DE TECNOLOGIAS PARA CIDADES SUSTENTAVEIS	24101	002993 -- PROJETO APOIADO	0000000001 -- UNIDADE	DADOS INSUFICIENTES	0	0		
		0005 -- APOIO A PESQUISA E AO DESENVOLVIMENTO APLICADOS A SEGURANCA ALIMENTAR E NUTRICIONAL	24101	002993 -- PROJETO APOIADO	0000000001 -- UNIDADE	DADOS INSUFICIENTES	0	0		
		0006 -- APOIO A IMPLANTACAO E A MODERNIZACAO DE CENTROS VOCACIONAIS TECNOLÓGICOS - TERRITORIOS DA CIDADANIA	24101	002993 -- PROJETO APOIADO	0000000001 -- UNIDADE	DADOS INSUFICIENTES	0	0		
		0000 -- FOMENTO A PESQUISA VOLTADA PARA A GERACAO DE CONHECIMENTO, NOVAS TECNOLOGIAS, PRODUTOS E PROCESSOS INOVADORES - DESPESAS DIVERSAS	24201	-9 -- NAO SE APLICA	-9 -- NAO SE APLICA	DADOS INSUFICIENTES	0	0		
		0001 -- FOMENTO AOS INSTITUTOS NACIONAIS DE CIENCIA E TECNOLOGIA - INCTS	24201	004179 -- INSTITUTO APOIADO	0000000001 -- UNIDADE	1.46 EFICIENTE	303.457	207.868		
		0002 -- FOMENTO A PESQUISA FUNDAMENTAL	24201	002993 -- PROJETO APOIADO	0000000001 -- UNIDADE	1.02 EFICIENTE	11.250	11.034		
		0003 -- FOMENTO A PROJETOS VOLTADOS PARA A GERACAO DE CONHECIMENTOS, NOVAS TECNOLOGIAS, PRODUTOS E PROCESSOS INOVADORES	24201	002993 -- PROJETO APOIADO	0000000001 -- UNIDADE	1.33 EFICIENTE	18.069	13.623		
		0004 -- FOMENTO A PROJETOS DE FORTALECIMENTO DA CAPACIDADE CIENTIFICA E TECNOLÓGICA	24101	002993 -- PROJETO APOIADO	0000000001 -- UNIDADE	1.54 EFICIÊNCIA EXCEDENTE	2.949.515	1.915.582		
		0005 -- PESQUISA, DESENVOLVIMENTO E INOVACAO EM RESIDUOS E CONTAMINANTES	24101	002993 -- PROJETO APOIADO	0000000001 -- UNIDADE	1.00 EFICIÊNCIA CONTIDA	225.747	225.747		
		0006 -- FOMENTO A SCIENTIFIC ELECTRONIC LIBRARY ONLINE - SCIELO	24101	002993 -- PROJETO APOIADO	0000000001 -- UNIDADE	DADOS INSUFICIENTES	0	0		
		0007 -- FOMENTO A PESQUISA E AO DESENVOLVIMENTO SOBRE A COMPOSICAO E A DINAMICA DOS ECOSISTEMAS BRASILEIROS	24201	002993 -- PROJETO APOIADO	0000000001 -- UNIDADE	1.55 EFICIÊNCIA EXCEDENTE	46.227	29.829		
		0008 -- FOMENTO A PESQUISA NA ANTARTIDA, MAR, OCEANOS E CLIMA	24201	002993 -- PROJETO APOIADO	0000000001 -- UNIDADE	1.00 EFICIÊNCIA CONTIDA	47.821	47.821		
		000A -- SISTEMA INTEGRADO DE INFORMACOES EM CIENCIA E TECNOLOGIA (PLATAFORMA LATTES)	24201	002993 -- PROJETO APOIADO	0000000001 -- UNIDADE	1.53 EFICIÊNCIA EXCEDENTE	724.638	474.465		
		EIND -- EMENDA INDIVIDUAL	24201	-9 -- NAO SE APLICA	-9 -- NAO SE APLICA	DADOS INSUFICIENTES	0	0		
		0000 -- FOMENTO A PESQUISA E DESENVOLVIMENTO VOLTADOS A INOVACAO E AO PROCESSO PRODUTIVO - DESPESAS DIVERSAS	24101	-9 -- NAO SE APLICA	-9 -- NAO SE APLICA	DADOS INSUFICIENTES	0	0		
		0005 -- APOIO A CONSOLIDACAO DO SISTEMA BRASILEIRO DE TECNOLOGIA (SIBRATEC)	24101	002993 -- PROJETO APOIADO	0000000001 -- UNIDADE	2.37 EFICIÊNCIA EXCEDENTE	238.732	100.926		



PROGRAMA	OBJETIVO	AÇÃO	PLANO ORÇAMENTÁRIO	PLANO ORÇAMENTÁRIO UO	PRODUTO PO	UNIDADE MEDIDA PO	IDC - EFICIÊNCIA	EFICIÊNCIA	GASTO UNIT PREV 2016	CUSTO UNIT - LOA
			MP01 -- PESQUISA VIRUS ZIKA	24901	-9 -- NAO SE APLICA	-9 -- NAO SE APLICA	INSUFICIENTES	DADOS INSUFICIENTES	0	0
		4031 -- FOMENTO A PROJETOS INSTITUCIONAIS PARA PESQUISA NO SETOR DE BIOTECNOLOGIA (CT-BIOTECNOLOGIA)	0000 -- FOMENTO A PROJETOS INSTITUCIONAIS PARA PESQUISA NO SETOR DE BIOTECNOLOGIA (CT-BIOTECNOLOGIA)	24901	-9 -- NAO SE APLICA	-9 -- NAO SE APLICA	INSUFICIENTES	DADOS INSUFICIENTES	0	0
		4043 -- FOMENTO A PROJETOS INSTITUCIONAIS PARA PESQUISA NO SETOR DE AGRONEGOCIO (CT-AGRONEGOCIO)	0000 -- FOMENTO A PROJETOS INSTITUCIONAIS PARA PESQUISA NO SETOR DE AGRONEGOCIO (CT-AGRONEGOCIO)	24901	-9 -- NAO SE APLICA	-9 -- NAO SE APLICA	INSUFICIENTES	DADOS INSUFICIENTES	0	0
		4053 -- FOMENTO A PROJETOS INSTITUCIONAIS PARA PESQUISA NO SETOR AER	0000 -- FOMENTO A PROJETOS INSTITUCIONAIS PARA PESQUISA NO SETOR AERONAUTICO (CT-AERONAUTICO)	24901	-9 -- NAO SE APLICA	-9 -- NAO SE APLICA	INSUFICIENTES	DADOS INSUFICIENTES	0	0
		4148 -- APOIO A ENTIDADES PARA PROMOCAO DE EVENTOS CIENTIFICOS E TEC	0000 -- APOIO A ENTIDADES PARA PROMOCAO DE EVENTOS CIENTIFICOS E TECNOLOGICOS @ -- VALOR NAO DETALHADO (REABERTURA DE CREDITO)	24901	-9 -- NAO SE APLICA	-9 -- NAO SE APLICA	INSUFICIENTES	DADOS INSUFICIENTES	0	0
		4156 -- FOMENTO A PROJETOS INSTITUCIONAIS PARA PESQUISA NO SETOR DE	0000 -- FOMENTO A PROJETOS INSTITUCIONAIS PARA PESQUISA NO SETOR DE PETROLEO E GAS NATURAL (CT-PETRO)	24901	-9 -- NAO SE APLICA	-9 -- NAO SE APLICA	INSUFICIENTES	DADOS INSUFICIENTES	0	0
		4947 -- FOMENTO A PROJETOS INSTITUCIONAIS DE CIENCIA E TECNOLOGIA	0000 -- FOMENTO A PROJETOS INSTITUCIONAIS DE CIENCIA E TECNOLOGIA	24901	-9 -- NAO SE APLICA	-9 -- NAO SE APLICA	INSUFICIENTES	DADOS INSUFICIENTES	0	0
		4949 -- FOMENTO A PROJETOS INSTITUCIONAIS PARA PESQUISA NA REGIAO AM	0000 -- FOMENTO A PROJETOS INSTITUCIONAIS PARA PESQUISA NA REGIAO AMAZONICA (CT-AMAZONIA)	24901	-9 -- NAO SE APLICA	-9 -- NAO SE APLICA	INSUFICIENTES	DADOS INSUFICIENTES	0	0
		6147 -- COOPERACAO INTERNACIONAL EM CIENCIA, TECNOLOGIA E INOVACAO	0000 -- COOPERACAO INTERNACIONAL EM CIENCIA, TECNOLOGIA E INOVACAO	24101	-9 -- NAO SE APLICA	-9 -- NAO SE APLICA	INSUFICIENTES	DADOS INSUFICIENTES	0	0
		6702 -- APOIO A PROJETOS E EVENTOS DE EDUCACAO, DIVULGACAO E POPULAR	0001 -- COORDENACAO NACIONAL DO ACORDO ARCAL	24204	000069 -- ACORDO	0000000001 -- UNIDADE	INSUFICIENTES	DADOS INSUFICIENTES	0	0
			0000 -- APOIO A PROJETOS E EVENTOS DE EDUCACAO, DIVULGACAO E POPULARIZACAO DA CIENCIA, TECNOLOGIA E INOVACAO	24201	-9 -- NAO SE APLICA	-9 -- NAO SE APLICA	INSUFICIENTES	DADOS INSUFICIENTES	0	0
			0002 -- APOIO A DISSEMINACAO DE NOVOS CONHECIMENTOS, TECNOLOGIAS E PROCESSOS INOVADORES	24101	002993 -- PROJETO APOIADO	0000000001 -- UNIDADE	1.00	EFICIENCIA CONTIDA	610.056	610.056
			0003 -- DIFUSAO DE CONHECIMENTOS CIENTIFICOS E TECNOLOGICOS DAS UNIDADES DE PESQUISA	24101	001503 -- EVENTO APOIADO	0000000001 -- UNIDADE	1.18	EFICIENTE	59.680	50.704
			0005 -- APOIO A EDUCACAO EM CIENCIAS POR MEIO DA REALIZACAO DE CONCURSOS CIENTIFICOS	24101	002993 -- PROJETO APOIADO	0000000001 -- UNIDADE	1.67	EFICIENCIA EXCEDENTE	166.378	99.833
			0006 -- APOIO A PROJETOS E EVENTOS DE DIVULGACAO E EDUCACAO CIENTIFICA	24101	002993 -- PROJETO APOIADO	0000000001 -- UNIDADE	1.23	EFICIENTE	33.489	27.187
			0007 -- APOIO A CRIACAO E AO DESENVOLVIMENTO DE MUSEUS E CENTROS DE CIENCIA E TECNOLOGIA	24101	002993 -- PROJETO APOIADO	0000000001 -- UNIDADE	3.94	EFICIENCIA EXCEDENTE	369.925	93.805
		8563 -- FOMENTO A PROJETOS INSTITUCIONAIS PARA PESQUISA NO SETOR DE	0000 -- FOMENTO A PROJETOS INSTITUCIONAIS PARA PESQUISA NO SETOR DE TRANSPORTE AQUAVIARIO E DE CONSTRUCAO NAVAL (CT-AQUAVIARIO)	24901	-9 -- NAO SE APLICA	-9 -- NAO SE APLICA	INSUFICIENTES	DADOS INSUFICIENTES	0	0

PROGRAMA	OBJETIVO	AÇÃO	PLANO ORÇAMENTÁRIO	PLANO ORÇAMENTÁRIO UO	PLANO ORÇAMENTÁRIO UO	PRODUTO PO	UNIDADE MEDIDA PO	IDC - EFICIÊNCIA	EFICIÊNCIA	GASTO UNIT - PREV 2016	CUSTO UNIT - LOA
	1056	0741 -- EQUALIZAÇÃO DE TAXA DE JUROS EM FINANCIAMENTO A INOVAÇÃO TECNOLÓGICA (LEI N. 10.332, DE 2001)	0000 -- EQUALIZAÇÃO DE TAXA DE JUROS EM FINANCIAMENTO A INOVAÇÃO TECNOLÓGICA (LEI N. 10.332, DE 2001)	24901	24901	-9 -- NAO SE APLICA	-9 -- NAO SE APLICA	INSUFICIENTES	DADOS INSUFICIENTES	0	0
		0745 -- INVESTIMENTO EM EMPRESAS INOVADORAS	0000 -- INVESTIMENTO EM EMPRESAS INOVADORAS	24901	24901	-9 -- NAO SE APLICA	-9 -- NAO SE APLICA	INSUFICIENTES	DADOS INSUFICIENTES	0	0
		0A29 -- SUBVENÇÃO ECONÔMICA A PROJETOS DE DESENVOLVIMENTO TECNOLÓGICO (LEI N. 10.973, DE 2004)	0000 -- SUBVENÇÃO ECONÔMICA A PROJETOS DE DESENVOLVIMENTO TECNOLÓGICO (LEI N. 10.973, DE 2004)	24901	24901	-9 -- NAO SE APLICA	-9 -- NAO SE APLICA	INSUFICIENTES	DADOS INSUFICIENTES	0	0
		2113 -- FOMENTO A PESQUISA E A INOVAÇÃO TECNOLÓGICA (CT-VERDE AMARELO)	@ -- VALOR NAO DETALHADO (REABERTURA DE CREDITO)	24901	24901	-9 -- NAO SE APLICA	-9 -- NAO SE APLICA	INSUFICIENTES	DADOS INSUFICIENTES	0	0
		2121 -- FOMENTO A INOVAÇÃO TECNOLÓGICA E ADENSAMENTO DA CADEIA PRODUTIVA	0000 -- FOMENTO A PESQUISA E A INOVAÇÃO TECNOLÓGICA (CT-VERDE AMARELO)	24901	24901	-9 -- NAO SE APLICA	-9 -- NAO SE APLICA	INSUFICIENTES	DADOS INSUFICIENTES	0	0
			0000 -- FOMENTO A INOVAÇÃO TECNOLÓGICA E ADENSAMENTO DA CADEIA PRODUTIVA DE VEÍCULOS AUTOMOTORES - INOVAR-AUTO	24901	24901	-9 -- NAO SE APLICA	-9 -- NAO SE APLICA	INSUFICIENTES	DADOS INSUFICIENTES	0	0

OPCIONAL PO - DEM. ECONOMIÇÃO

PROGRAMA	OBJETIVO	AÇÃO	PLANO ORÇAMENTÁRIO	PLANO ORÇAMENTÁRIO UO	PRODUTO PO	UNIDADE MEDIDA PO	IDC - ECONOMIÇÃO	ECONOMIÇÃO	CUSTO UNIT - LOA 2016	CUSTO UNIT - LOA 2015
2021 -- CIÊNCIA, TECNOLOGIA E INOVAÇÃO	0400	200D -- PARTICIPAÇÃO BRASILEIRA NA UTILIZAÇÃO DE TELESCÓPIOS INTERNACIONAIS	0000 -- PARTICIPAÇÃO BRASILEIRA NA UTILIZAÇÃO DE TELESCÓPIOS INTERNACIONAIS	24101	-9 -- NAO SE APLICA	-9 -- NAO SE APLICA	INSUFICIENTES	DADOS INSUFICIENTES	0	0
		2095 -- FOMENTO A PROJETOS DE IMPLANTACAO, REUPERACAO E MODERNIZACAO	@ -- VALOR NAO DETALHADO (REABERTURA DE CREDITO)	24901	-9 -- NAO SE APLICA	-9 -- NAO SE APLICA	INSUFICIENTES	DADOS INSUFICIENTES	0	0
			0000 -- FOMENTO A PROJETOS DE IMPLANTACAO, REUPERACAO E MODERNIZACAO DA INFRAESTRUTURA DE PESQUISA DAS INSTITUICOES PUBLICAS (CT-INFRA) - DESPESAS DIVERSAS	24901	-9 -- NAO SE APLICA	-9 -- NAO SE APLICA	INSUFICIENTES	DADOS INSUFICIENTES	0	0
		2014 -- FOMENTO A PESQUISA E DESENVOLVIMENTO EM AREAS BASICAS E ESTR	0000 -- FOMENTO A PESQUISA E DESENVOLVIMENTO EM AREAS BASICAS E ESTRATEGICAS - DESPESAS DIVERSAS	24901	-9 -- NAO SE APLICA	-9 -- NAO SE APLICA	INSUFICIENTES	DADOS INSUFICIENTES	0	0
			0001 -- PROGRAMA NACIONAL DE INOVACAO EM TECNOLOGIA ASSISTIVA - VIVER SEM LIMITES	24901	002993 -- PROJETO APOIADO	0000000001 -- UNIDADE	INSUFICIENTES	DADOS INSUFICIENTES	779.811	0
			0002 -- FOMENTO A PESQUISA E DESENVOLVIMENTO EM AREAS BASICAS E ESTRATEGICAS	24901	002993 -- PROJETO APOIADO	0000000001 -- UNIDADE	0.87	ECONOMIÇÃO CONTIDA	3.595.928	3.119.704
			0003 -- FOMENTO A PROJETOS INSTITUCIONAIS DE PESQUISA CIENTIFICA E DESENVOLVIMENTO TECNOLÓGICO NAS PLATAFORMAS DE CONHECIMENTO	24901	003003 -- PROJETO CONTRATADO	0000000001 -- UNIDADE	INSUFICIENTES	DADOS INSUFICIENTES	0	0
		20UP -- APOIO A PROJETOS DE TECNOLOGIA SOCIAL E ASSISTIVA	0001 -- APOIO A PROJETOS DE TECNOLOGIAS SOCIAIS	24101	002993 -- PROJETO APOIADO	0000000001 -- UNIDADE	INSUFICIENTES	DADOS INSUFICIENTES	0	270.457
			0004 -- NUCLEOS DE PESQUISAS E CENTRO NACIONAL DE TECNOLOGIA ASSISTIVA - VIVER SEM LIMITES	24101	002993 -- PROJETO APOIADO	0000000001 -- UNIDADE	INSUFICIENTES	DADOS INSUFICIENTES	0	550.559
		20UQ -- APOIO A PROJETOS DE P&D PARA TECNOLOGIAS SOCIAIS, EXTENSAO T	0001 -- APOIO A IMPLANTACAO E A MODERNIZACAO DE CENTROS VOCACIONAIS TECNOLÓGICOS	24101	002993 -- PROJETO APOIADO	0000000001 -- UNIDADE	INSUFICIENTES	DADOS INSUFICIENTES	0	11.243



PROGRAMA	OBJETIVO	AÇÃO	PLANO ORÇAMENTÁRIO	PLANO ORÇAMENTÁRIO UO	PRODUTO PO	UNIDADE MEDIDA PO	IDC - ECONOMOMICIDADE	ECONOMICIDADE	CUSTO UNIT - LOA 2016	CUSTO UNIT - LOA 2015
			0002 -- FOMENTO A PESQUISA E PROJETOS DE INOVAÇÃO TECNOLÓGICA EM ARRANJOS PRODUTIVOS LOCAIS	24101	002993 -- PROJETO APOIADO	0000000001 -- UNIDADE	INSUFICIENTES	DADOS INSUFICIENTES	0	269.066
			0004 -- APOIO AO DESENVOLVIMENTO DE TECNOLOGIAS PARA CIDADES SUSTENTÁVEIS	24101	002993 -- PROJETO APOIADO	0000000001 -- UNIDADE	INSUFICIENTES	DADOS INSUFICIENTES	0	350.502
			0005 -- APOIO A PESQUISA E AO DESENVOLVIMENTO APLICADOS A SEGURANÇA ALIMENTAR E NUTRICIONAL	24101	002993 -- PROJETO APOIADO	0000000001 -- UNIDADE	INSUFICIENTES	DADOS INSUFICIENTES	0	38.283
			0006 -- APOIO A IMPLANTACAO E A MODERNIZACAO DE CENTROS VOCACIONAIS TECNOLOGICOS - TERRITORIOS DA CIDADANIA	24101	002993 -- PROJETO APOIADO	0000000001 -- UNIDADE	INSUFICIENTES	DADOS INSUFICIENTES	0	0
	2005 -- FOMENTO A PESQUISA VOLTADA PARA A GERACAO DE CONHECIMENTO, INOVACAO E APLICACAO DE NOVOS PRODUTOS E PROCESSOS INOVADORES - DIVERSAS		0000 -- FOMENTO A PESQUISA VOLTADA PARA A GERACAO DE CONHECIMENTO, INOVACAO E APLICACAO DE NOVOS PRODUTOS E PROCESSOS INOVADORES - DIVERSAS	24201	-9 -- NAO SE APLICA	-9 -- NAO SE APLICA	INSUFICIENTES	DADOS INSUFICIENTES	0	0
			0001 -- FOMENTO AOS INSTITUTOS NACIONAIS DE CIENCIA E TECNOLOGIA - INCTIS	24201	004179 -- INSTITUTO APOIADO	0000000001 -- UNIDADE	0.40	SEM ECONOMOMICIDADE	207.868	83.884
			0002 -- FOMENTO A PESQUISA FUNDAMENTAL	24201	002993 -- PROJETO APOIADO	0000000001 -- UNIDADE	0.35	SEM ECONOMOMICIDADE	11.034	3.903
			0003 -- FOMENTO A PROJETOS VOLTADOS PARA A GERACAO DE CONHECIMENTOS, INOVACAO E APLICACAO DE NOVOS PRODUTOS E PROCESSOS INOVADORES	24201	002993 -- PROJETO APOIADO	0000000001 -- UNIDADE	0.17	SEM ECONOMOMICIDADE	13.623	2.296
			0004 -- FOMENTO A PROJETOS DE FORTALECIMENTO DA CAPACIDADE CIENTIFICA E TECNOLÓGICA	24101	002993 -- PROJETO APOIADO	0000000001 -- UNIDADE	0.43	SEM ECONOMOMICIDADE	1.915.582	817.710
			0005 -- PESQUISA, DESENVOLVIMENTO E INOVACAO EM RESIDUOS E CONTAMINANTES	24101	002993 -- PROJETO APOIADO	0000000001 -- UNIDADE	1.08	ECONOMICO	225.747	244.172
			0006 -- FOMENTO A SCIENTIFIC ELECTRONIC LIBRARY ONLINE - SCIELO	24101	002993 -- PROJETO APOIADO	0000000001 -- UNIDADE	INSUFICIENTES	DADOS INSUFICIENTES	0	0
			0007 -- FOMENTO A PESQUISA E AO DESENVOLVIMENTO SOBRE A COMPOSICAO E A DINAMICA DOS ECOSISTEMAS BRASILEIROS	24201	002993 -- PROJETO APOIADO	0000000001 -- UNIDADE	0.77	ECONOMICIDADE CONTIDA	29.829	23.058
			0008 -- FOMENTO A PESQUISA NA ANTARTIDA, MAR, OCEANOS E CLIMA	24201	002993 -- PROJETO APOIADO	0000000001 -- UNIDADE	0.99	ECONOMICIDADE CONTIDA	47.821	47.177
			000A -- SISTEMA INTEGRADO DE INFORMACOES EM CIENCIA E TECNOLOGIA (PLATAFORMA LATTES)	24201	002993 -- PROJETO APOIADO	0000000001 -- UNIDADE	2.34	ECONOMICIDADE EXCEDENTE	474.465	1.109.023
			EIND -- EMENDA INDIVIDUAL	24201	-9 -- NAO SE APLICA	-9 -- NAO SE APLICA	INSUFICIENTES	DADOS INSUFICIENTES	0	0
	2006 -- FOMENTO A PESQUISA E DESENVOLVIMENTO VOLTADOS A INOVACAO E A APLICACAO DE NOVOS PRODUTOS E PROCESSOS DIVERSAS		0000 -- FOMENTO A PESQUISA E DESENVOLVIMENTO VOLTADOS A INOVACAO E AO PROCESSO PRODUTIVO O DIVERSAS	24101	-9 -- NAO SE APLICA	-9 -- NAO SE APLICA	INSUFICIENTES	DADOS INSUFICIENTES	0	0
			0005 -- APOIO A CONSOLIDACAO DO SISTEMA BRASILEIRO DE TECNOLOGIA (SIBRATEC)	24101	002993 -- PROJETO APOIADO	0000000001 -- UNIDADE	0.28	SEM ECONOMOMICIDADE	100.926	28.030
			0008 -- FOMENTO A NANOTECNOLOGIA NAS CADEIAS PRODUTIVAS PARA O DESENVOLVIMENTO TECNOLÓGICO E A INOVACAO	24101	002993 -- PROJETO APOIADO	0000000001 -- UNIDADE	0.31	SEM ECONOMOMICIDADE	193.192	59.207
			0009 -- DESENVOLVIMENTO TECNOLÓGICO E INOVACAO NAS CADEIAS PRODUTIVAS DO SETOR ENERGETICO	24101	002993 -- PROJETO APOIADO	0000000001 -- UNIDADE	2.18	ECONOMICIDADE EXCEDENTE	24.997	54.391

PROGRAMA	OBJETIVO	AÇÃO	PLANO ORÇAMENTÁRIO	PLANO ORÇAMENTÁRIO UO	PRODUTO PO	UNIDADE-MEDIDA PO	IDC - ECONOMI- CIDADE	ECONOMICIDADE	CUSTO UNIT - LOA 2016	CUSTO UNIT - LOA 2015
			000B -- DESENVOLVIMENTO TECNOLÓGICO E INOVAÇÃO NAS CADEIAS PRODUTIVAS DOS BIOCOMBUSTÍVEIS	24101	002993 -- PROJETO APOIADO	0000000001 -- UNIDADE	0.41	ECONOMICIDADE SEM	95.356	38.941
			000C -- FOMENTO A PROJETOS DE CAPACITAÇÃO TECNOLÓGICA E DE INOVAÇÃO DAS EMPRESAS	24101	002993 -- PROJETO APOIADO	0000000001 -- UNIDADE	1.24	ECONÓMICO	78.893	97.721
			000D -- FOMENTO AS INCUBADORAS DE EMPRESAS E PARQUES TECNOLÓGICOS	24101	002993 -- PROJETO APOIADO	0000000001 -- UNIDADE	0.04	ECONOMICIDADE SEM	400.000	16.912
			000E -- DESENVOLVIMENTO TECNOLÓGICO E INOVAÇÃO NAS CADEIAS PRODUTIVAS DO SETOR MINERAL	24101	002993 -- PROJETO APOIADO	0000000001 -- UNIDADE	0.55	ECONOMICIDADE CONTIDA	75.853	41.662
			000F -- FOMENTO A INOVAÇÃO TECNOLÓGICA NAS CADEIAS PRODUTIVAS	24101	002993 -- PROJETO APOIADO	0000000001 -- UNIDADE	DADOS INSUFICIENTES	DADOS INSUFICIENTES	21.100	0
			EIND -- EMENDA INDIVIDUAL	24101	-9 -- NAO SE APLICA	-9 -- NAO SE APLICA	DADOS INSUFICIENTES	DADOS INSUFICIENTES	0	0
		2119 -- FOMENTO A PROJETOS INSTITUCIONAIS PARA PESQUISA NO SETOR MIN	0000 -- FOMENTO A PROJETOS INSTITUCIONAIS PARA PESQUISA NO SETOR MINERAL (CT-MINERAL)	24901	-9 -- NAO SE APLICA	-9 -- NAO SE APLICA	DADOS INSUFICIENTES	DADOS INSUFICIENTES	0	0
		212H -- PESQUISA E DESENVOLVIMENTO NAS ORGANIZACOES SOCIAIS	0000 -- PESQUISA E DESENVOLVIMENTO NAS ORGANIZACOES SOCIAIS - DESPESAS DIVERSAS	24101	-9 -- NAO SE APLICA	-9 -- NAO SE APLICA	DADOS INSUFICIENTES	DADOS INSUFICIENTES	0	0
			0002 -- PESQUISA E DESENVOLVIMENTO EM FLORESTAS ALIADAS E MANGABAS DA AMAZONIA NOROCCIDENTAL DE DESENVOLVIMENTO SUSTENTAVEL MAMIRAUÁ - IDSIM - OS	24101	002589 -- PESQUISA REALIZADA	0000000001 -- UNIDADE	DADOS INSUFICIENTES	DADOS INSUFICIENTES	0	0
			0003 -- PESQUISA, DESENVOLVIMENTO E APLICACAO DA LUZ SINCROTRON SOB A COORDENACAO DO CENTRO NACIONAL DE PESQUISA EM ENERGIA E MATERIAIS - CNPEM - OS	24101	002589 -- PESQUISA REALIZADA	0000000001 -- UNIDADE	DADOS INSUFICIENTES	DADOS INSUFICIENTES	0	0
			0006 -- PROMOCAO DO DESENVOLVIMENTO TECNOLÓGICO E INOVACAO VOLTADOS A SETORES INDUSTRIAIS NA ASSOCIACAO BRASILEIRA DE PESQUISA E INOVACAO INDUSTRIAL - EMBRAPII - OS	24101	002993 -- PROJETO APOIADO	0000000001 -- UNIDADE	DADOS INSUFICIENTES	DADOS INSUFICIENTES	0	0
		2189 -- FOMENTO A PROJETOS INSTITUCIONAIS PARA PESQUISA NO SETOR DE	0000 -- FOMENTO A PROJETOS INSTITUCIONAIS PARA PESQUISA NO SETOR DE ENERGIA ELETRICA (CT-ENERG)	24901	-9 -- NAO SE APLICA	-9 -- NAO SE APLICA	DADOS INSUFICIENTES	DADOS INSUFICIENTES	0	0
		2191 -- FOMENTO A PROJETOS INSTITUCIONAIS PARA PESQUISA NO SETOR DE	0000 -- FOMENTO A PROJETOS INSTITUCIONAIS PARA PESQUISA NO SETOR DE TRANSPORTES TERRESTRES E HIDROVIARIOS (CT-TRANSPORTE)	24901	-9 -- NAO SE APLICA	-9 -- NAO SE APLICA	DADOS INSUFICIENTES	DADOS INSUFICIENTES	0	0
		2223 -- FOMENTO A PROJETOS INSTITUCIONAIS PARA PESQUISA NO SETOR DE	0000 -- FOMENTO A PROJETOS INSTITUCIONAIS PARA PESQUISA NO SETOR DE RECURSOS HIDRICOS (CT-HIDRO)	24901	-9 -- NAO SE APLICA	-9 -- NAO SE APLICA	DADOS INSUFICIENTES	DADOS INSUFICIENTES	0	0
		2357 -- FOMENTO A PROJETOS INSTITUCIONAIS PARA PESQUISA NO SETOR ESP	0000 -- FOMENTO A PROJETOS INSTITUCIONAIS PARA PESQUISA NO SETOR ESPACIAL (CT-ESPACIAL)	24901	-9 -- NAO SE APLICA	-9 -- NAO SE APLICA	DADOS INSUFICIENTES	DADOS INSUFICIENTES	0	0
		2997 -- FOMENTO A PROJETOS INSTITUCIONAIS PARA PESQUISA NO SETOR DE	0000 -- FOMENTO A PROJETOS INSTITUCIONAIS PARA PESQUISA NO SETOR DE SAUDE (CT-SAÚDE)	24901	-9 -- NAO SE APLICA	-9 -- NAO SE APLICA	DADOS INSUFICIENTES	DADOS INSUFICIENTES	0	0
			MP01 -- PESQUISA VIRUS ZIKA	24901	-9 -- NAO SE APLICA	-9 -- NAO SE APLICA	DADOS INSUFICIENTES	DADOS INSUFICIENTES	0	0
		4031 -- FOMENTO A PROJETOS INSTITUCIONAIS PARA PESQUISA NO SETOR DE	0000 -- FOMENTO A PROJETOS INSTITUCIONAIS PARA PESQUISA NO SETOR DE BIOTECNOLOGIA (CT-BIOTECNOLOGIA)	24901	-9 -- NAO SE APLICA	-9 -- NAO SE APLICA	DADOS INSUFICIENTES	DADOS INSUFICIENTES	0	0

PROGRAMA	OBJETIVO	AÇÃO	PLANO ORÇAMENTÁRIO	PLANO ORÇAMENTÁRIO UO	PRODUTO PO	UNIDADE MEDIDA PO	IDC - ECONOMOMICIDADE	ECONOMICIDADE	CUSTO UNIT - LOA 2016	CUSTO UNIT - LOA 2015
		4043 -- FOMENTO A PROJETOS INSTITUCIONAIS PARA PESQUISA NO SETOR DE PESQUISA NO SETOR DE	0000 -- FOMENTO A PROJETOS INSTITUCIONAIS PARA PESQUISA NO SETOR DE AGRONEGÓCIO (CT-AGRONEGÓCIO)	24901	-9 -- NAO SE APLICA	-9 -- NAO SE APLICA	DADOS INSUFICIENTES	DADOS INSUFICIENTES	0	0
		4053 -- FOMENTO A PROJETOS INSTITUCIONAIS PARA PESQUISA NO SETOR AER	0000 -- FOMENTO A PROJETOS INSTITUCIONAIS PARA PESQUISA NO SETOR AERONÁUTICO (CT-AERONÁUTICO)	24901	-9 -- NAO SE APLICA	-9 -- NAO SE APLICA	DADOS INSUFICIENTES	DADOS INSUFICIENTES	0	0
		4148 -- APOIO A ENTIDADES PARA PROMOCÃO DE EVENTOS CIENTÍFICOS E TEC	0000 -- APOIO A ENTIDADES PARA PROMOCÃO DE EVENTOS CIENTÍFICOS E TECNOLÓGICOS	24901	-9 -- NAO SE APLICA	-9 -- NAO SE APLICA	DADOS INSUFICIENTES	DADOS INSUFICIENTES	0	0
		4156 -- FOMENTO A PROJETOS INSTITUCIONAIS PARA PESQUISA NO SETOR DE	@ -- VALOR NAO DETALHADO (REABERTURA DE CREDITO)	24901	-9 -- NAO SE APLICA	-9 -- NAO SE APLICA	DADOS INSUFICIENTES	DADOS INSUFICIENTES	0	0
		4947 -- FOMENTO A PROJETOS INSTITUCIONAIS DE CIENCIA E TECNOLOGIA	0000 -- FOMENTO A PROJETOS INSTITUCIONAIS PARA PESQUISA NO SETOR DE PETROLEO E GAS NATURAL (CT-PETRO)	24901	-9 -- NAO SE APLICA	-9 -- NAO SE APLICA	DADOS INSUFICIENTES	DADOS INSUFICIENTES	0	0
		4949 -- FOMENTO A PROJETOS INSTITUCIONAIS PARA PESQUISA NA REGIAO AM	0000 -- FOMENTO A PROJETOS INSTITUCIONAIS PARA PESQUISA NA REGIAO AMAZONICA (CT-AMAZONIA)	24901	-9 -- NAO SE APLICA	-9 -- NAO SE APLICA	DADOS INSUFICIENTES	DADOS INSUFICIENTES	0	0
		6147 -- COOPERACAO INTERNACIONAL EM CIENCIA, TECNOLOGIA E INOVACAO	0000 -- COOPERACAO INTERNACIONAL EM CIENCIA, TECNOLOGIA E INOVACAO	24101	-9 -- NAO SE APLICA	-9 -- NAO SE APLICA	DADOS INSUFICIENTES	DADOS INSUFICIENTES	0	0
			0001 -- COORDENACAO NACIONAL DO ACORDO ARCAL	24204	-9 -- NAO SE APLICA	-9 -- NAO SE APLICA	DADOS INSUFICIENTES	DADOS INSUFICIENTES	0	0
				24204	-9 -- NAO SE APLICA	-9 -- NAO SE APLICA	DADOS INSUFICIENTES	DADOS INSUFICIENTES	0	0
		6702 -- APOIO A PROJETOS E EVENTOS DE EDUCACAO, DIVULGACAO E POPULARIZACAO	0000 -- APOIO A PROJETOS E EVENTOS DE EDUCACAO, DIVULGACAO E POPULARIZACAO DA CIENCIA, TECNOLOGIA E INOVACAO	24201	-9 -- NAO SE APLICA	-9 -- NAO SE APLICA	DADOS INSUFICIENTES	DADOS INSUFICIENTES	0	0
			0002 -- APOIO A DISSEMINACAO DE NOVOS CONHECIMENTOS, TECNOLOGIAS E PROCESSOS INOVADORES	24101	002993 -- PROJETO APOIADO	0000000001 -- UNIDADE	0,07	SEM ECONOMICIDADE	610,056	45,405
			0003 -- DIFUSAO DE CONHECIMENTOS CIENTIFICOS E TECNOLOGICOS DAS UNIDADES DE PESQUISA	24101	001503 -- EVENTO APOIADO	0000000001 -- UNIDADE	1,42	ECONÓMICO	50,704	71,960
			0005 -- APOIO A EDUCACAO EM CIENCIAS POR MEIO DA REALIZACAO DE CONCURSOS CIENTIFICOS	24101	002993 -- PROJETO APOIADO	0000000001 -- UNIDADE	3,55	ECONOMICIDADE EXCEDENTE	99,833	354,443
			0006 -- APOIO A PROJETOS E EVENTOS DE DIVULGACAO E EDUCACAO CIENTIFICA	24101	002993 -- PROJETO APOIADO	0000000001 -- UNIDADE	45,25	ECONOMICIDADE EXCEDENTE	27,187	1.230,299
			0007 -- APOIO A CRIACAO E AO DESENVOLVIMENTO DE MUSEUS E CENTROS DE CIENCIA E TECNOLOGIA	24101	002993 -- PROJETO APOIADO	0000000001 -- UNIDADE	0,64	ECONOMICIDADE CONTIDA	93,805	59,994
		8563 -- FOMENTO A PROJETOS INSTITUCIONAIS PARA PESQUISA NO SETOR DE	0000 -- FOMENTO A PROJETOS INSTITUCIONAIS PARA PESQUISA NO SETOR DE TRANSPORTE AQUAVIARIO E DE CONSTRUCAO NAVAL (CT-AQUAVIARIO)	24901	-9 -- NAO SE APLICA	-9 -- NAO SE APLICA	DADOS INSUFICIENTES	DADOS INSUFICIENTES	0	0
	1056	0741 -- EQUALIZACAO DE TAXA DE JUROS DE JUROS EM FINANCIAMENTO A INOVACAO TEC	0000 -- EQUALIZACAO DE TAXA DE JUROS EM FINANCIAMENTO A INOVACAO TECNOLOGICA (LEI N. 10.332, DE 2001)	24901	-9 -- NAO SE APLICA	-9 -- NAO SE APLICA	DADOS INSUFICIENTES	DADOS INSUFICIENTES	0	0
		0745 -- INVESTIMENTO EM EMPRESAS INOVADORAS	0000 -- INVESTIMENTO EM EMPRESAS INOVADORAS	24901	-9 -- NAO SE APLICA	-9 -- NAO SE APLICA	DADOS INSUFICIENTES	DADOS INSUFICIENTES	0	0

PROGRAMA	OBJETIVO	AÇÃO	PLANO ORÇAMENTÁRIO	PLANO ORÇAMENTÁRIO UO	PRODUTO PO	UNIDADE MEDIDA PO	IDC - ECONOMOMICIDADE	ECONOMICIDADE	CUSTO UNIT - LOA 2016	CUSTO UNIT - LOA 2015
		0A29 -- SUBVENÇÃO ECONÔMICA A PROJETOS DE DESENVOLVIMENTO TECNOLÓGICO	0000 -- SUBVENÇÃO ECONÔMICA A PROJETOS DE DESENVOLVIMENTO TECNOLÓGICO (LEI N. 10.973, DE 2004)	24901	-9 -- NAO SE APLICA	-9 -- NAO SE APLICA	DADOS INSUFICIENTES	DADOS INSUFICIENTES	0	0
		2113 -- FOMENTO A PESQUISA E A INOVAÇÃO TECNOLÓGICA (CT-VERDE AMAREL)	@ -- VALOR NAO DETALHADO (REABERTURA DE CREDITO)	24901	-9 -- NAO SE APLICA	-9 -- NAO SE APLICA	DADOS INSUFICIENTES	DADOS INSUFICIENTES	0	0
			0000 -- FOMENTO A PESQUISA E A INOVAÇÃO TECNOLÓGICA (CT-VERDE AMARELO)	24901	-9 -- NAO SE APLICA	-9 -- NAO SE APLICA	DADOS INSUFICIENTES	DADOS INSUFICIENTES	0	0
		2121 -- FOMENTO A INOVAÇÃO TECNOLÓGICA E ADENSAMENTO DA CADEIA PRODUTIVA	0000 -- FOMENTO A INOVAÇÃO TECNOLÓGICA E ADENSAMENTO DA CADEIA PRODUTIVA DE VEÍCULOS AUTOMOTORES - INOVAR-AUTO	24901	-9 -- NAO SE APLICA	-9 -- NAO SE APLICA	DADOS INSUFICIENTES	DADOS INSUFICIENTES	0	0