




Participação do Banco do Brasil no Crédito Rural 2004/2005

Brasília, abril 2005




Banco do Brasil e o Agronegócio



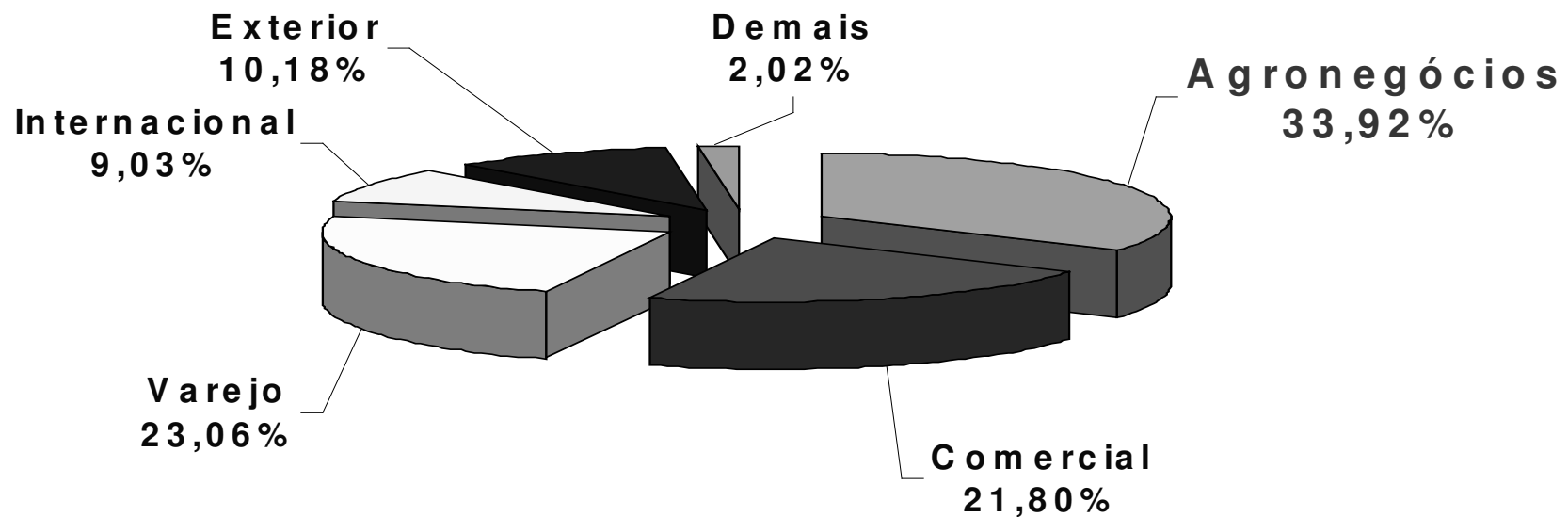
- 1,5 milhão de clientes produtores rurais.
- 3 mil clientes empresas do Agronegócio.
- 55% do crédito rural/agroindustrial (desembolsos) no País.
- carteira rural representa 33,92% da carteira de crédito do BB.
- R\$ 25,5 bilhões previstos para a safra 2004/2005 (24% superior à 2003/2004).
- R\$ 4,4 bilhões em Cédula de Produto Rural em 2004 (192% superior a 2003).
- www.agronegocios-e.com.br: R\$ 2,2 bilhões em 2004.



Banco do Brasil e o Agronegócio




Carteira Total do BB R\$ 88.554 milhões Comparativo por Segmento



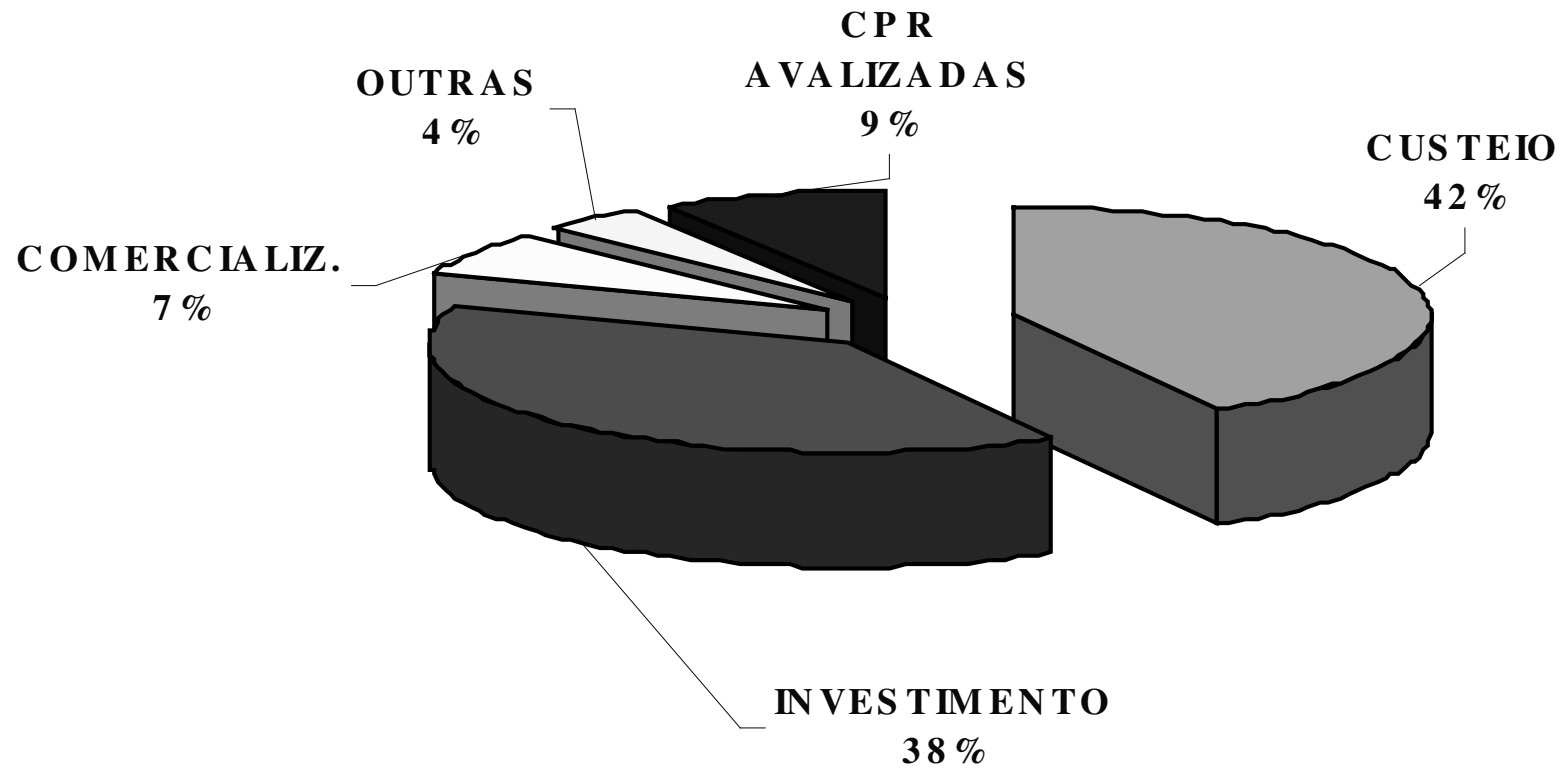
Somente carteira de Ativos.



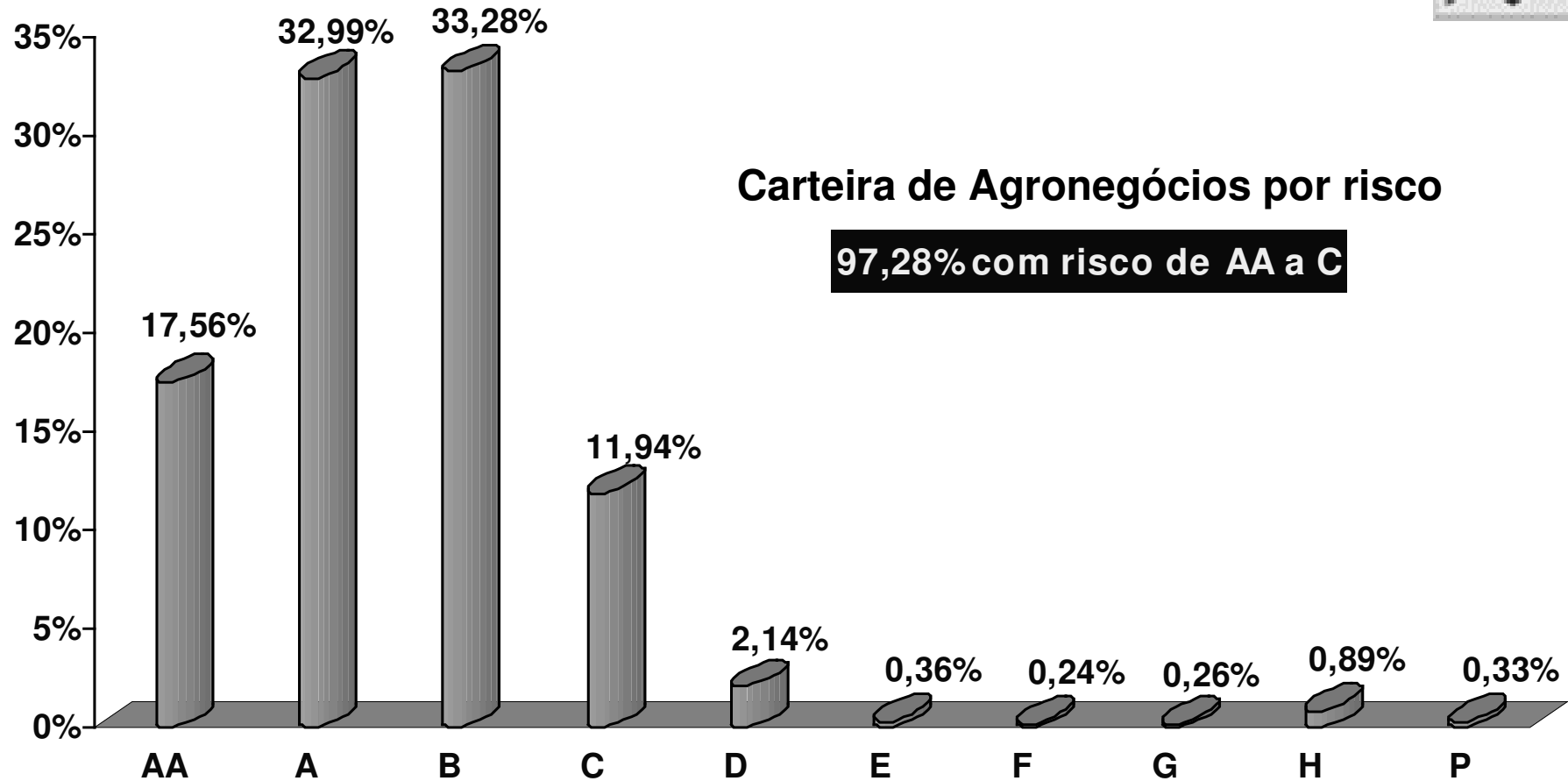

Banco do Brasil e o Agronegócio



Detalhamento da Carteira de Agronegócios




Banco do Brasil e o Agronegócio



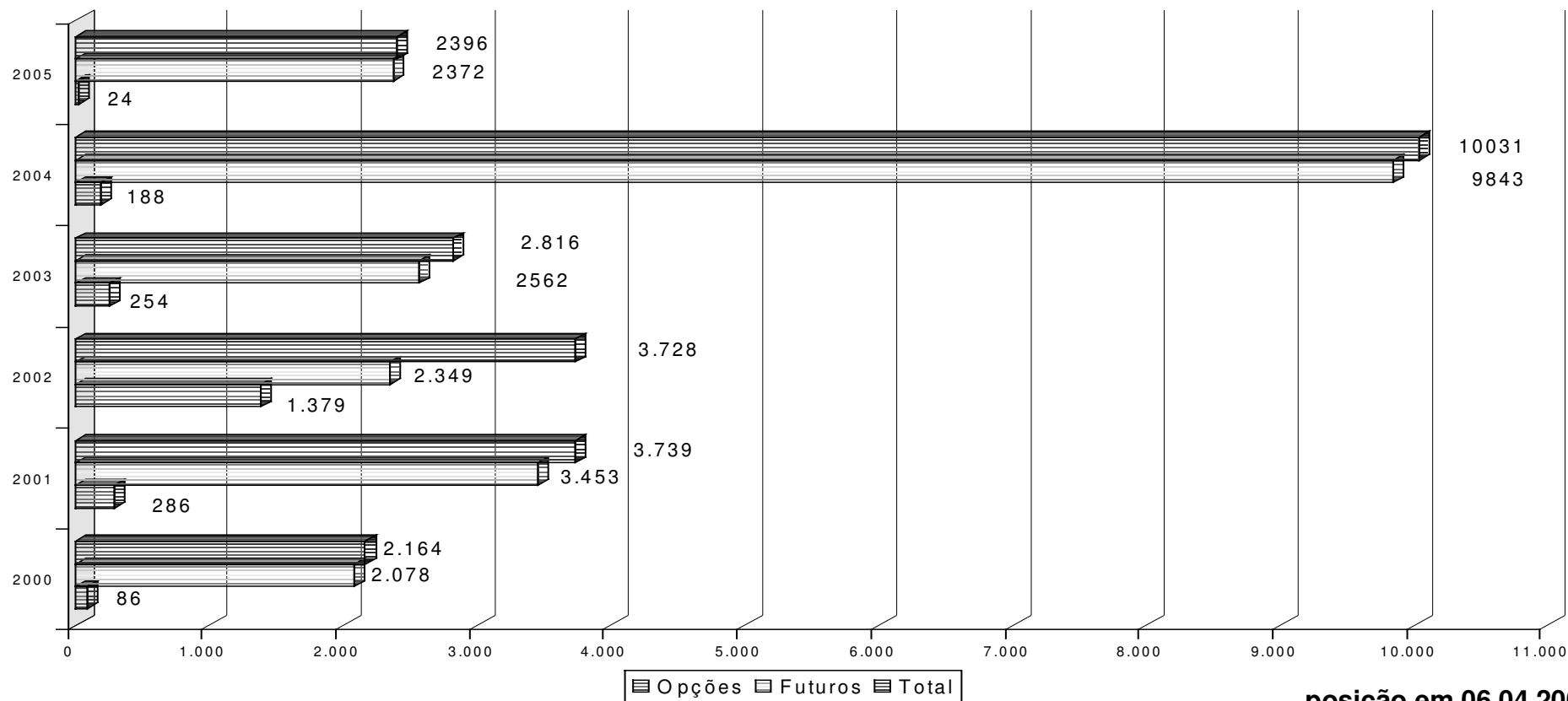
Fonte: ARC - Base dez/04




Banco do Brasil e o Agronegócio



Mercados Futuros e de Opções



Soluções BB para o Agronegócio



■ Produção:

- Crédito Rural.
- CPR.
- Mercados Futuros e Opções.
- Agronegócios-e.com.br.
- Seguro Ouro Agrícola.
- Novos Títulos (CDCA, LCA e CRA).

■ Agroindústria:

- Crédito Agroindustrial.
- Crédito Geral.

■ Exportação:


- Crédito Agroindustrial.
- ACC/ACE.
- PROEX.
- CPR Exportação.

■ Governo:

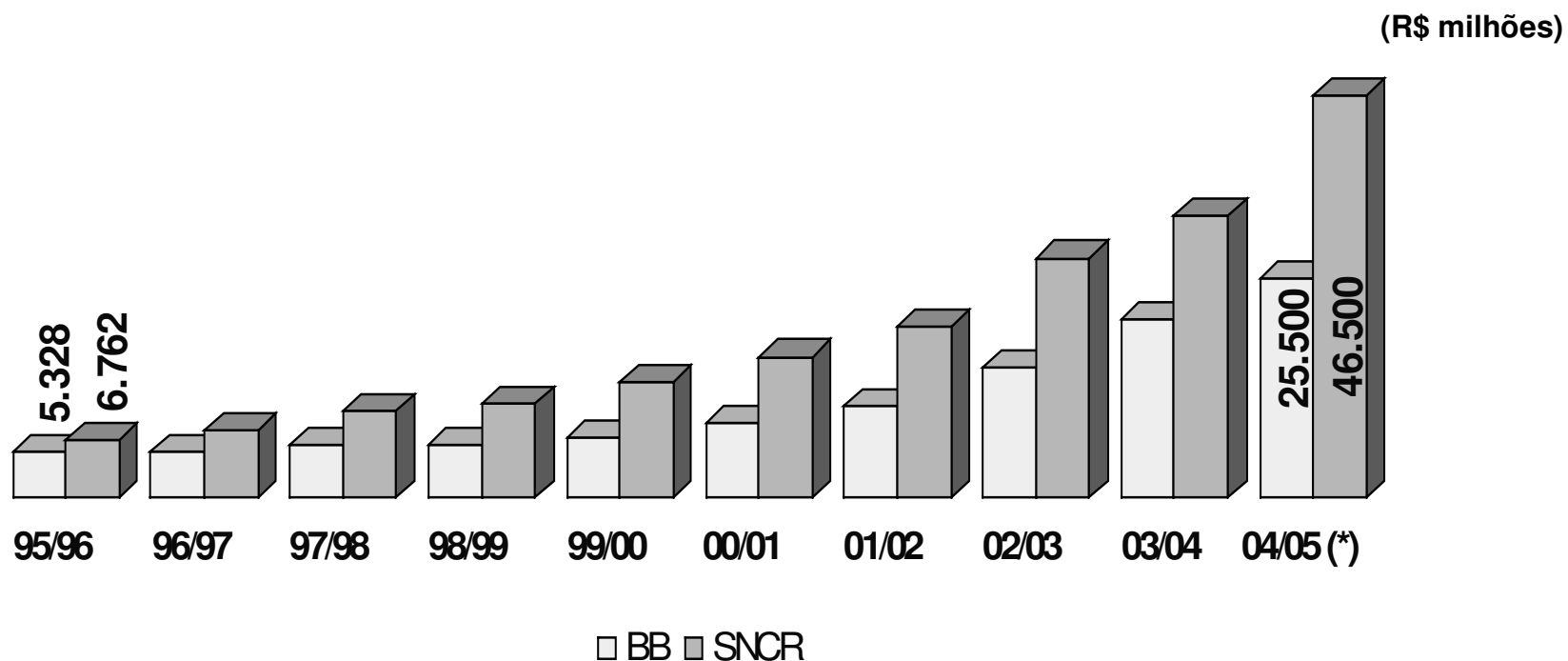
- Leilão Eletrônico.
- Estoques Reguladores.
- PROAGRO.
- CPR Alimento.




Planos de Safra Brasil



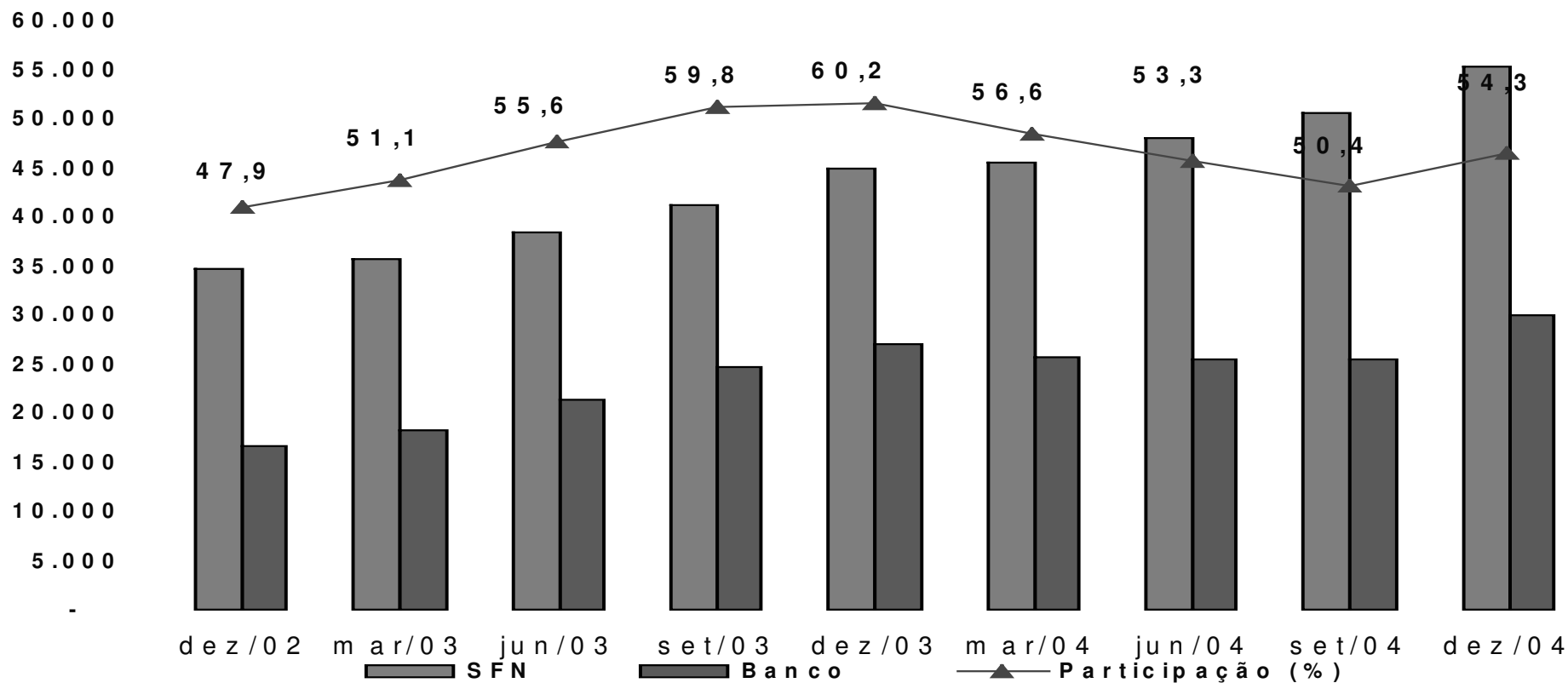
Comparativo BB x SNCR



Banco do Brasil e o Agronegócio



Operações de Crédito do SFN - Crédito Rural




Fonte: BACEN

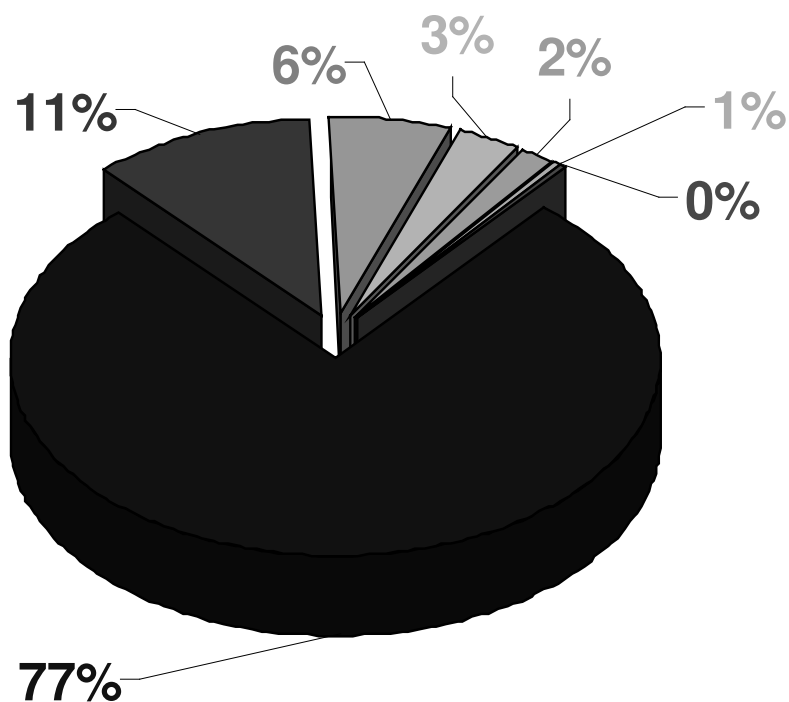
Previsão de Participação do BB na safra 04/05 - 55%



Agricultura Familiar



A cada R\$ 100,00 liberados para a Agricultura Familiar no País, R\$77,00 foram através do Banco do Brasil.




- BB
- BNB
- BASA
- BANSICREDI
- BNDES
- BANCOOB
- OUTROS

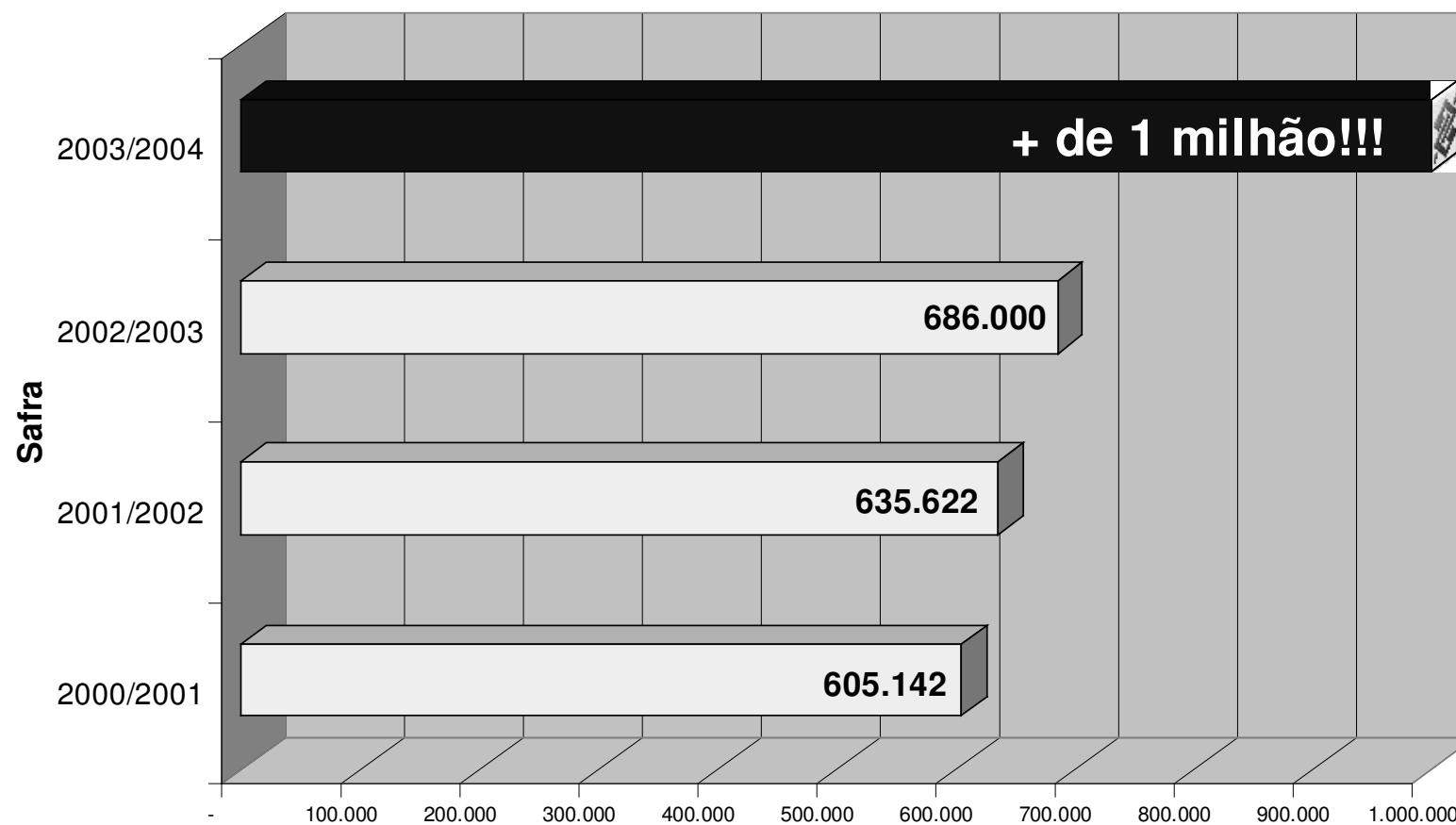
Fonte: MDA
Safras 2003/2004



Agricultura Familiar



A quantidade de contratos superou a marca de **1 milhão**



BB no Plano de Safra 2004/2005




Participação do BB

(R\$ milhões)

Finalidade	Safra 2003/04	Safra 2004/05	Variação
Agricultura Familiar	3.422	4.100	20,0%
Agricultura Empresarial	17.168	21.400	25,0%
Custeio/Comercialização	14.788	18.000	22,0%
Investimento	2.380	3.400	43,0%
Total Geral	20.590	25.500	24,0%



BB no Plano de Safra 2004/2005



Realizado até Março de 2005


(R\$ milhões)

Beneficiários	Previsto Safr a 2004/2005	Realizado Safr a 2004/2005	Reservado Abril a Junho/05
Agricultura Familiar	4.100	3.226	874
Agricultura Empresarial	21.400	18.426	2.974
Total	25.500	21.652	3.848

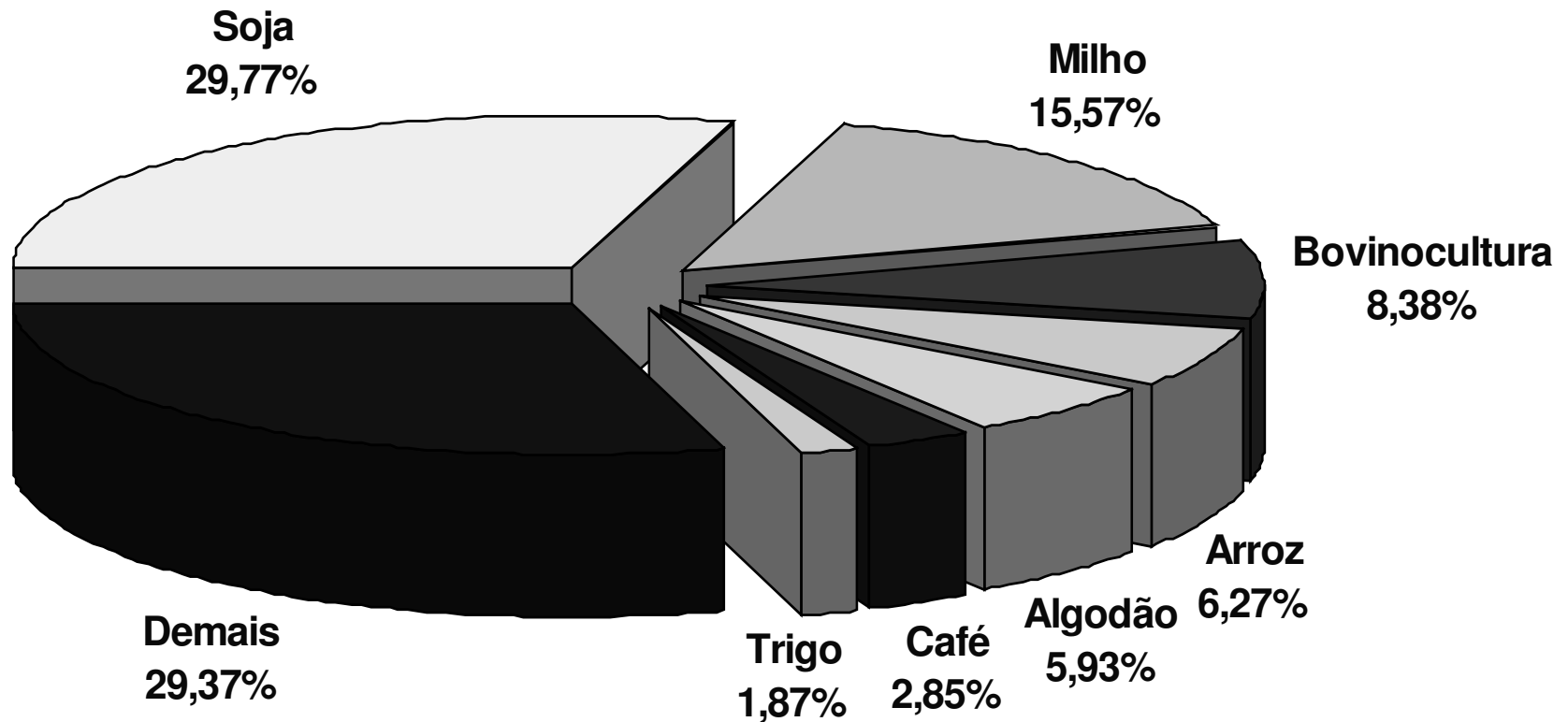
- Já cumpridos 84,8% do total do Plano de Safra.
- Os recursos para o total da safra já estão reservados pelo BB.




BB no Plano de Safra 2004/2005



Contratações por Itens Financiados

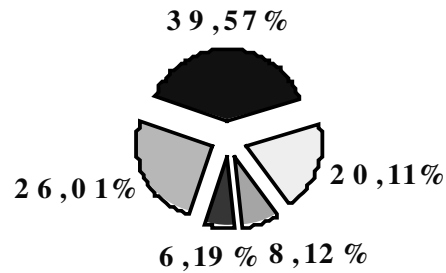


BB no Plano de Safra 2004/2005



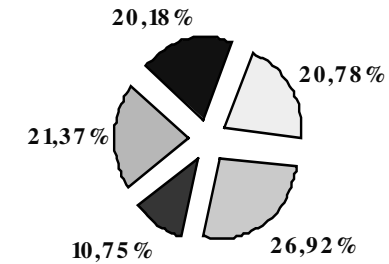
Distribuição recursos por finalidade

Custeio



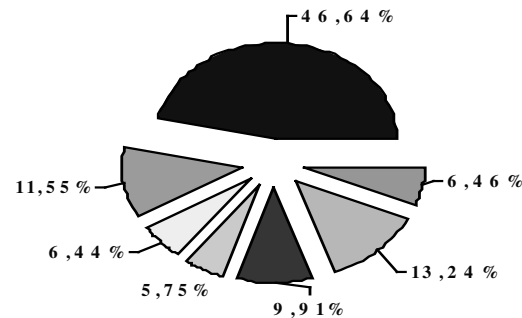
- Soja
- Algodão
- Milho
- Demais
- Arroz

Investimento



- Bovinocultura
- Máq. Equipamentos
- Demais
- Melhoramentos Explor.
- Fertiliz. Defensivos

Comercialização



- Milho
- Café
- Demais
- Trigo
- Cana
- Algodão
- Fertilizantes



Fonte: Sicagro
 Posição: 17.09.2005

BB no Plano de Safra 2004/2005




Fontes que deram suporte às liberações

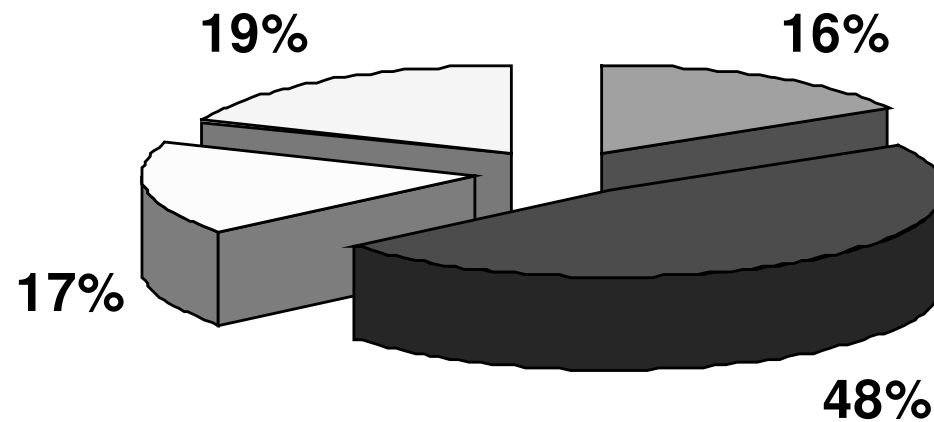
FONTE	Valor (R\$ milhões)
- Poupança-Ouro BB	8.059
- Depósitos à Vista BB	4.674
- CPR	4.150
- TN	1.736
- BNDES/FINAME	1.153
- FAT	718
- FCO	630
- FUNCAFÉ	274
- Dep. Interfinanceiros	258
TOTAL	21.652



BB no Plano de Safra 2004/2005




Distribuição por grupos



- Agric. Familiar - Até 8%a.a
- Contr./Equalizados-De 8,75 a 10,75%a.a
- Taxa Livre-Demais/Agroindl.
- Taxa Livre- CPR(Aval/Compra)



MEDIDAS DE APOIO À AGRICULTURA FAMILIAR



- custeio com Proagro: indenização, mediante laudo individual.
- custeio em municípios com emergência reconhecida:
 - prorrogação por 2 anos, em 2 parcelas anuais, para perdas superiores a 30%; ou,
 - liquidação com rebate de R\$ 650,00, para os que tiveram perda superior a 50%.
- investimento: prorrogação por 1 ano após a última parcela:
 - com pedido dispensado, quando o produtor teve proagro deferido para o custeio;
 - com pedido/comprovação, nos demais casos.



MEDIDAS DE APOIO AOS DEMAIS PRODUTORES



Prorrogação, mediante análise caso a caso:

- custeio: até 5 anos, em parcelas anuais.
- investimento com recursos do FCO e do crédito rural: um ano após a última parcela.
- Proirriga, Moderinfra, Proazem, Prosolo, Moderagro, Moderfrota, Sisvárzea, Provarzeasul e Finame Agrícola Especial:
 - municípios com emergência reconhecida: um ano após a última parcela.
 - demaís municípios: até 3 anos, observado o prazo do programa.




OUTRAS MEDIDAS DE APOIO



- R\$ 2,6 bilhões para comercialização, inclusive:
 - ✓ R\$ 500 milhões para estocagem com recursos do FCO.
 - ✓ R\$ 500 milhões para a região Sul.
- R\$ 200 milhões para retenção de matrizes e crias na região Sul.
- R\$ 700 milhões para custeio das lavouras de inverno.
- R\$ 150 milhões, para micro e pequenas empresas.



OUTRAS MEDIDAS DE APOIO



- alongamento dos custeios de trigo da safra 2004, para junho, julho e agosto/2005.
- alongamento dos custeios, inclusive para soja.
- prioridade absoluta ao processamento dos pedidos de prorrogação e de Proagro.
- contratação de 1.000 novos trabalhadores temporários.
- reescalonamento das dívidas das micro e pequenas empresas.



EM RESUMO:



- o Banco do Brasil irá cumprir o seu compromisso do Plano de Safra 2004/2005, aplicando R\$ 25,5 bilhões;
- o Banco do Brasil implementará todas as ações para o equacionamento das dívidas de produtores atingidos pela estiagem;
- o Banco do Brasil apoiará com recursos para estocagem e comercialização, de forma a manter preços e preservar os produtores;
- o Banco do Brasil estará sempre pronto para apoiar o desenvolvimento da agropecuária do País.

