

**PREFEITURA DE SÃO LUÍS**

SECRETARIA MUNICIPAL DE FAZENDA

NOTA FISCAL DE SERVIÇOS ELETRÔNICA - NFS-e

Número da Nota

00000015

Data e Hora da Emissão

20/08/2020 10:32:02

Código de Verificação

687A.5ECB.1C90.3A28.9A7A.69AF.4EA8.7703

CERTIFICADO

1020200092167671

**PRESTADOR DE SERVIÇOS**Nome / Razão Social: **C M ALBUQUERQUE JUNIOR**CPF / CNPJ: **14.717.260/0001-97**Inscrição Municipal: **98228451**Endereço: **AV JORNALISTA MIERCIO JORGE 9 SALA 115 ;CONJ CARRARA; - BAIRRO JARDIM RENASCENCA - CEP: 65075675**Município: **SAO LUIS**UF: **MA**Email: **ffcontabilidade1@hotmail.com**Telefone: **(98) 30811669****TOMADOR DE SERVIÇOS**Nome / Razão Social: **GILLIANO FRED NASCIMENTO CUTRIM**CPF/CNPJ: **804.058.783-20**

Inscrição Municipal:

Endereço: **CÂMARA DOS DEPUTADOS ANEXO 03, GABINETE 385 - BAIRRO - - CEP: 70160900**Município: **SAO LUIS**UF: **MA**

Email:

Telefone:

DISCRIMINAÇÃO DOS SERVIÇOS

Descrição:REFERENTE A SERVIÇO DE PESQUISA SOCIECONOMICA E CONSULTORIA NO MÊS DE AGOSTO DE 2020 - SERVIÇO PAGO

Tipo do Item	Item	Quantidade	Valor Unitário (R\$)	Valor Total (R\$)
TRIBUTÁVEL	REFERENTE A SERVIÇO DE PESQUISA SOCIECONOMICA E CONSULTORIA NO MÊS DE AGOSTO DE	1	10.000,00	10.000,00

PIS (0,0000%):
R\$ 0,00COFINS (0,0000%):
R\$ 0,00INSS (0,0000%):
R\$ 0,00IR (0,0000%):
R\$ 0,00CSLL (0,0000%):
R\$ 0,00**VALOR TOTAL DA NOTA = R\$ 10.000,00**Valor Total Composição:
R\$ 0,00Valor Total Deduções:
R\$ 0,00Base Cálculo:
R\$ 10.000,00Alíquota:
5,00%Valor ISS:
R\$ 500,00**OUTRAS INFORMAÇÕES**

Descrição NBS:

Local de Incidência Imposto: Estabelecimento do Prestador

Tributação: **TRIBUTÁVEL**

Mês de

08/2020

Local de Prestação do

SAO LUIS / MA

Recolhimento:

PRÓPRIO

Atividade:

732030000 - PESQUISAS DE MERCADO E DE OPINIAO PUBLICA

Serviço:

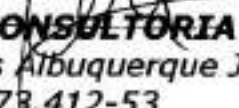
1701 - ASSESSORIA OU CONSULTORIA DE QUALQUER NATUREZA, NAO CONTIDA EM OUTROS ITENS DESTA LISTA; ANALISE,

RECIBO

R\$ 10.000,00

Recebi de **GILLIANO FRED NASCIMENTO CUTRIM**, a importância de R\$ 10.000,00 (dez mil reais) referentes a prestação de serviço de pesquisas socioeconômica e consultoria no mês de agosto de 2020, conforme E-nf nº 00000015.

São Luís-MA, 20 de agosto de 2020


PREVER CONSULTORIA
Clodomir Martins Albuquerque Junior
355.673.412-53



CONTRATO DE PRESTAÇÃO DE SERVIÇOS DE CONSULTORIA

CONTRATANTE: GILLIANO FRED NASCIMENTO CUTRIM, brasileiro, deputado federal, inscrito no CPF sob o nº 804.058.783-20, RG: 6612 OAB MA, endereço :Câmara dos deputados anexo 03, gabinete 385, CEP: 70160-900.

CONTRATADO: PREVER CONSULTORIA, inscrito no CNPJ sob o nº 14.717.260/0001-97, estabelecida: Av. Do Vale, 9 Ed. Carrara – Sala 115 – Jardim Renascença – SÃO LUÍS-MA, representada por seu administrador, Clodomir Martins Albuquerque Junior, Inscrito no RG 1880168-SSP/PA, e CPF 355.673.412-53.

As partes acima identificadas têm, entre si, justo e acertado o presente Contrato de Prestação de Serviços de pesquisa e consultoria, que se regerá pelas cláusulas seguintes e pelas condições descritas no presente.

DO OBJETO DO CONTRATO

Cláusula 1ª. O presente contrato tem como OBJETO prestação, pelo CONTRATADO, de serviço de pesquisas e consultoria;

Cláusula 2ª. O presente serviço, acertado neste instrumento, consistirá em realização de coleta e tabulação de dados socioeconômicos no Município de Lago da Pedra-MA, para execução entre os dias 05 a 08 de agosto/2020, com amostra mínima de 307 entrevistas;

DAS OBRIGAÇÕES DO CONTRATADO

Cláusula 3ª. O CONTRATADO se obriga a acompanhar todos os atos relacionados com o serviço de consultoria descrito na Cláusula 2ª, executando as tarefas necessárias para solução de problemas, nos moldes dos parágrafos seguintes;

Parágrafo Primeiro. O CONTRATADO obriga-se a utilizar técnicas condizentes com o serviço de consultoria a ser prestado, utilizando-se de todos os esforços para a sua consecução.

Parágrafo Segundo. O CONTRATADO utilizará todo o seu conhecimento técnico para a realização de pesquisa e desenvolvimento nas áreas citadas na cláusula 2ª.

DAS OBRIGAÇÕES DA CONTRATANTE

Cláusula 4ª. O CONTRATANTE obriga-se a apresentar ao CONTRATADO todos os documentos necessários ao bom e fiel cumprimento do presente contrato de consultoria, quando solicitada e no prazo estabelecido.

DO PAGAMENTO

Cláusula 5ª. Pela prestação dos serviços acertados, o CONTRATANTE pagará ao CONTRATADO, a quantia de R\$ 10.000,00 (dez mil reais).

DA RESCISÃO

Cláusula 6ª. O presente contrato poderá ser rescindido por ambas as partes, em qualquer momento, bastando uma simples notificação com antecedência de 30 (trinta) dias;

DO PRAZO

Cláusula 7ª. O presente contrato terá duração durante o mês de novembro, a contar da data de assinatura do mesmo;

DO FORO

Cláusula 8ª. Para dirimir quaisquer dúvidas oriundas do presente CONTRATO, as partes elegem o foro de Brasília, Distrito Federal, com exclusão de quaisquer outros por mais privilegiados que sejam;

Por estarem assim, justos e contratados, firmam o presente instrumento, em duas vias de igual teor, na presença de 2 (duas) testemunhas.

Brasília-DF, 03 de agosto de 2020.



GILLIANO FRED NASCIMENTO CUTRIM
CONTATANTE



PREVER CONSULTORIA ME
CONTRATADO

Testemunhas:

Nome:
CPF:

Nome:
CPF:

Lago da Pedra

**RELATÓRIO DE PESQUISA AMOSTRAL
SOCIOECONÔMICA
AGOSTO DE 2020**



PESQUISA SOCIOECONÔMICA – LAGO DA PEDRA

AGOSTO DE 2020

SOBRE A PESQUISA:

- **OBJETIVO:** Submeter um conjunto de variáveis subjetivas para qualificar indivíduos ou grupos dentro do nivelamento social, em LAGO DA PEDRA
- **PÚBLICO ALVO:** População residente na Zona Urbana e Rural do Município em estudo.
- **PERÍODO DE REALIZAÇÃO:** Dias 05 a 08 de agosto de 2020.
- **TÉCNICA UTILIZADA:** Amostragem Quantitativa Estratificada.
- **TAMANHO DA AMOSTRA:** 307 entrevistas.

ÁREA GEOGRÁFICA: Município de LAGO DA PEDRA /MA, sendo a amostra distribuída pelas regiões: Cajueiro; Centro; Jaguar; Macaúba; Planalto; Pov. Lagoa Seca; Pov. Santa Tereza; Pov. Três Lagos; Serra Dourada; V.Santa; Valdir Filho; Viera Neto; Vila da Paz; Vila Mangueira, Vila Osmani.

SISTEMA DE COLETA, VERIFICAÇÃO E CONTROLE: Os questionários impressos, com dupla digitação.

- **AGOGEM DE ERRO MAXIMA:** 6%

- **GRAU DE CONFIANÇA:** 95%



APRESENTAÇÃO

O presente estudo teve por objetivo definir através de pesquisa, de acordo com Jannuzzi (2004, p. 15), que conceitua a pesquisa socioeconômica como: “uma medida em geral quantitativa dotada de significado social substantivo, usado para substituir, quantificar ou operacionalizar um conceito social abstrato, de interesse teórico [...] ou programático [...]”.

De modo que o levantamento por amostragem também garante significativo intervalo de confiança nos dados levantados.

A margem de erro é de 6%.

fontes: <https://pt.surveymonkey.com/mp/AGOgin-of-error-calculator/>
<https://www.ibge.gov.br/cidades-e-estados/ma/lago-da-pedra.html>



BAIRROS/SETORES

Bairros/setores		Porcentagem
Válido	Cajueiro	9,1
	Centro	15,0
	Jaguar	5,5
	Macaúba	2,9
	Planalto	7,8
	Pov. Lagoa Seca	6,5
	Pov. Santa Tereza	6,5
	Pov. Três Lagos	12,4
	Serra Dourada	3,6
	V. Santa	3,3
	Valdir Filho	6,8
	Vieira Neto	8,1
	Vila da Paz	5,2
	Vila Mangueira	4,9
	Vila Osmani	2,3
Total	100,0	



FERFIL SOCIOECONOMICO REFERENCIADO
PERFIL SOCIAL

		Sexo	
		Feminino	Masculino
Idade:	16 a 24 anos	42,1%	57,9%
	25 a 34 anos	49,1%	50,9%
	35 a 44 anos	41,6%	58,4%
	45 a 59 anos	56,4%	43,6%
	60 anos ou mais	21,1%	78,9%
Total		44,3%	55,7%
		Sexo:	
		Feminino	Masculino
Escolaridade	Analfabeto/Lê e escreve	47,1%	55,6%
	(Médio comp. ou inc.)	36,8%	37,4%
	Superior (comp./inc.)	16,2%	7,0%
Total		100,0%	100,0%



**FERFIL SOCIOECONOMICO REFERENCIADO
PERFIL SOCIAL**

		Sexo		
		Total	Feminino	Masculino
Renda familiar:	Até 1 SM	59,3%	66,2%	53,8%
	De 1 a 3 SM	38,4%	30,9%	44,4%
	De 3 a 5 SM	2,0%	2,9%	1,2%
	Mais de 5 SM	,3%		,6%
		Total	Sexo:	
			Feminino	Masculino
Religião:	Católica	65,1%	56,6%	71,9%
	Evangélica	25,4%	35,3%	17,5%
	Outras	9,1%	7,4%	10,5%
	Total	100,0%	100,0%	100,0%

fonte: coleta por questionário estruturado.



**FERFIL SOCIOECONOMICO REFERENCIADO
DADOS GERAIS**

Área Territorial
1.240,444 km ² [2019]
População estimada
50.266 pessoas [2019]
Densidade demográfica
37,15 hab/km ² [2010]
Escolarização 6 a 14 anos
97,7 % [2010]
IDHM Índice de desenvolvimento humano municipal
0,589 [2010]

fonte: <https://cidades.ibge.gov.br/brasil/ma/lago-da-pedra/panorama>



**FERFIL SOCIOECONOMICO REFERENCIADO
DADOS GERAIS**

População estimada [2019]	50.266 pessoas
População no último censo [2010]	46.083 pessoas
Densidade demográfica [2010]	37,15 hab/km ²
Salário médio mensal dos trabalhadores formais [2017]	1,8 salários mínimos
Pessoal ocupado [2017]	3.045 pessoas
População ocupada [2017]	50,9 %
Percentual da população com rendimento nominal mensal per capita de até 1/2 salário mínimo [2010]	50,9 %

fonte: <https://cidades.ibge.gov.br/brasil/ma/lago-da-pedra/panorama>



**FERFIL SOCIOECONOMICO REFERENCIADO
DADOS GERAIS**

Escolarização de 6 a 14 anos de idade [2010]	97,7 %
IDEB – Anos iniciais do ensino fundamental (Rede pública) [2017]	4,5
IDEB – Anos finais do ensino fundamental (Rede pública) [2017]	3,4
Matrículas no ensino fundamental [2018]	7.988 matrículas
Matrículas no ensino médio [2018]	1.990 matrículas
Docentes no ensino fundamental [2018]	599 docentes
PIB per capita [2017]	7.380,00 R\$

fonte: <https://cidades.ibge.gov.br/brasil/ma/lago-da-pedra/panorama>



**FERFIL SOCIOECONOMICO REFERENCIADO
DADOS GERAIS**

Percentual das receitas oriundas de fontes externas [2015]	94,8 %
Índice de Desenvolvimento Humano Municipal (IDHM) [2010]	0,589
Total de receitas realizadas [2017]	365,85 R\$
Total de despesas empenhadas [2017]	75.253,72 R\$
Mortalidade Infantil [2017]	8,27 óbitos por mil nascidos vivos
Internações por diarreia [2016]	23,2 internações por mil habitantes
Estabelecimentos de Saúde SUS [2009]	14 estabelecimentos

fonte: <https://cidades.ibge.gov.br/brasil/ma/lago-da-pedra/panorama>



**FERFIL SOCIOECONOMICO REFERENCIADO
DADOS GERAIS**

Área da unidade territorial [2019]	1.240,444 km²
Esgotamento sanitário adequado [2010]	16,9%
Arborização de vias públicas [2010]	88,6 %
Urbanização de vias públicas [2010]	15 %

fonte: <https://cidades.ibge.gov.br/brasil/ma/lago-da-pedra/panorama>



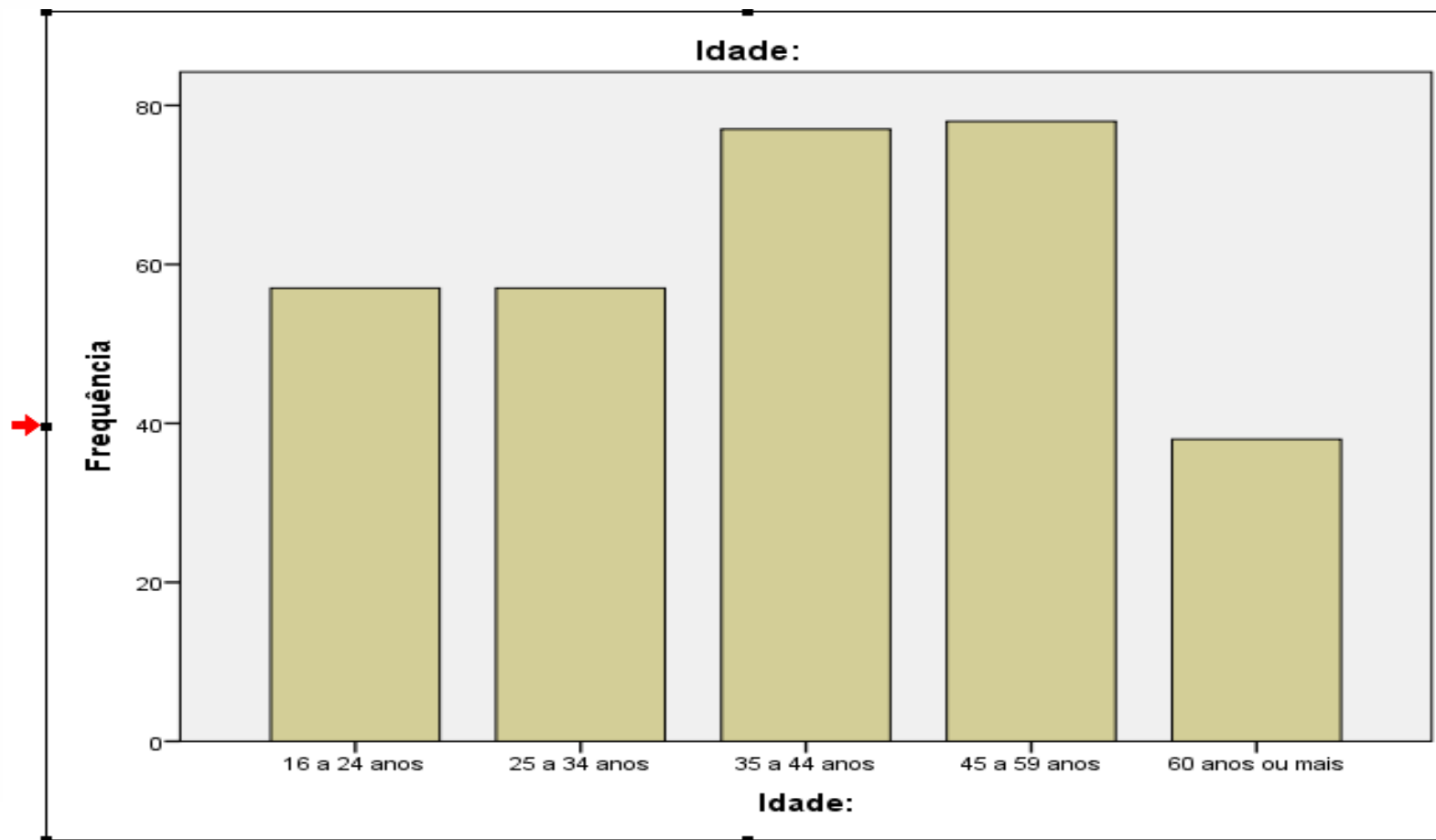
PERFIL SOCIOECONOMICO LEVANTADO

Idade	Quant.	%
16 a 24 anos	57	18,6
25 a 34 anos	57	18,6
35 a 44 anos	77	25,1
45 a 59 anos	78	25,4
60 anos ou mais	38	12,4
Total	307	100,0

fonte: coleta por questionário estruturado.



PERFIL SOCIOECONOMICO LEVANTADO



fonte: coleta por questionário estruturado.



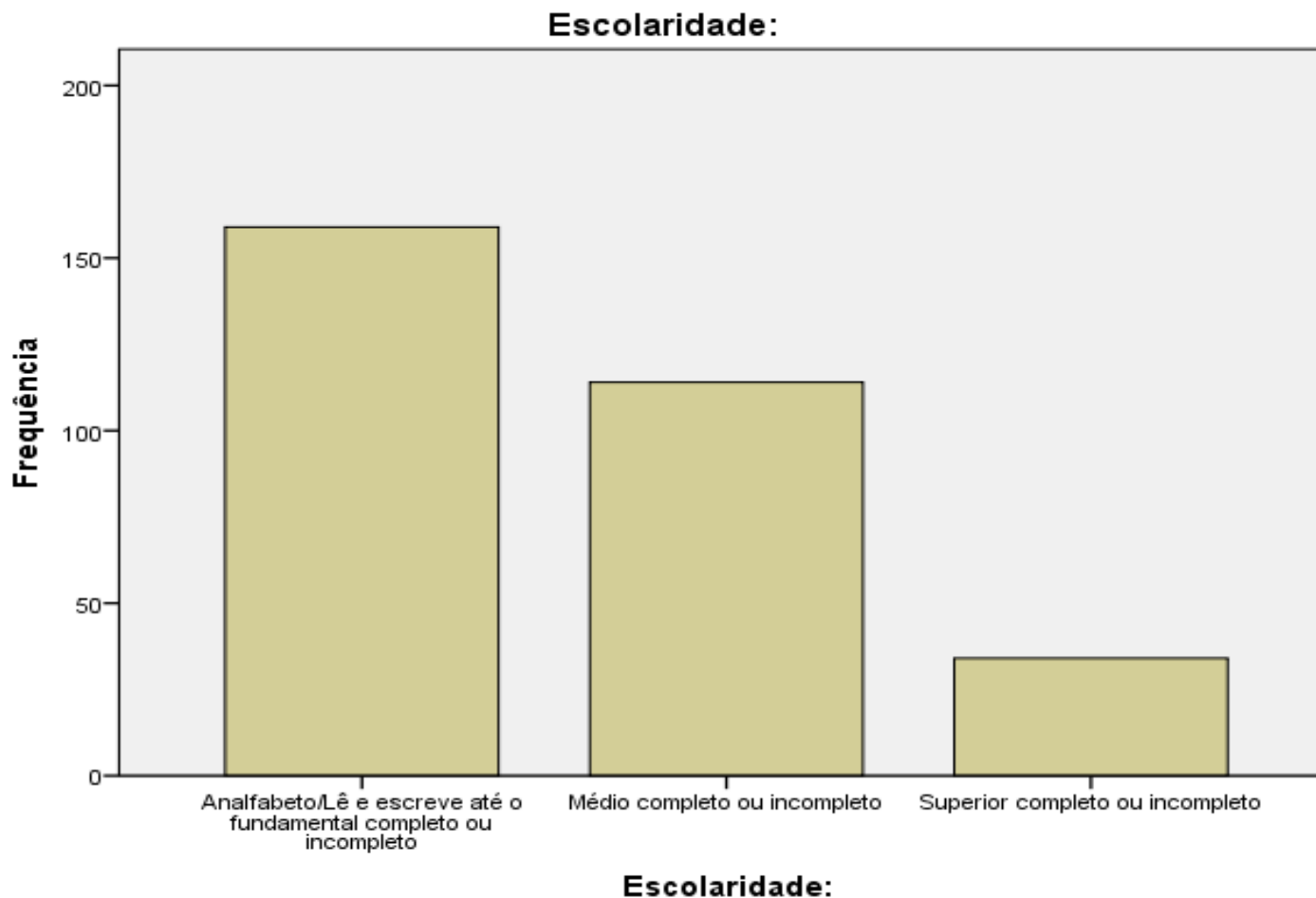
PERFIL SOCIOECONOMICO LEVANTADO

Escolaridade	Quant.	%
Analfabeto/Lê e escreve até o fundamental completo ou incompleto	159	51,8
Médio completo ou incompleto	114	37,1
Superior completo ou incompleto	34	11,1
Total	307	100,0

fonte: coleta por questionário estruturado.



PERFIL SOCIOECONOMICO LEVANTADO



fonte: coleta por questionário estruturado.



PERFIL SOCIOECONOMICO LEVANTADO

Renda Familiar	Quant.	%
Até 1 SM	182	59,3
De 1 a 3 SM	118	38,4
De 3 a 5 SM	6	2,0
Mais de 5 SM	1	,3
Total	307	100,0

fonte: coleta por questionário estruturado.



PERFIL SOCIOECONOMICO LEVANTADO

Bairros/setores	Sexo:		Total		
	Feminino	Masculino			
Cajueiro	Idade:	16 a 24 anos	33,3%	7,7%	21,4%
		25 a 34 anos	20,0%	23,1%	21,4%
		35 a 44 anos		23,1%	10,7%
		45 a 59 anos	20,0%	15,4%	17,9%
		60 anos ou mais	26,7%	30,8%	28,6%
Total		100,0%	100,0%	100,0%	

fonte: coleta por questionário estruturado.



PERFIL SOCIOECONOMICO LEVANTADO

Bairros/setores		Sexo:		Total	
		Feminino	Masculino		
Centro	Idade:	16 a 24 anos	25,0%	11,5%	17,4%
		25 a 34 anos	15,0%	11,5%	13,0%
		35 a 44 anos	25,0%	34,6%	30,4%
		45 a 59 anos	30,0%	30,8%	30,4%
		60 anos ou mais	5,0%	11,5%	8,7%
Total			100,0%	100,0%	100,0%

fonte: coleta por questionário estruturado.



PERFIL SOCIOECONOMICO LEVANTADO

Bairros/setores		Sexo:		Total	
		Feminino	Masculino		
Jaguar	Idade:	16 a 24 anos	16,7%	18,2%	17,6%
		25 a 34 anos	16,7%	18,2%	17,6%
		35 a 44 anos	16,7%	27,3%	23,5%
		45 a 59 anos	50,0%	27,3%	35,3%
		60 anos ou mais		9,1%	5,9%
Total			100,0%	100,0%	100,0%

fonte: coleta por questionário estruturado.



PERFIL SOCIOECONOMICO LEVANTADO

Bairros/setores		Sexo:		Total	
		Feminino	Masculino		
Macaúba	Idade:	16 a 24 anos		25,0%	11,1%
		25 a 34 anos	20,0%		11,1%
		35 a 44 anos	40,0%	25,0%	33,3%
		45 a 59 anos		25,0%	11,1%
		60 anos ou mais	40,0%	25,0%	33,3%
Total			100,0%	100,0%	100,0%

fonte: coleta por questionário estruturado.



PERFIL SOCIOECONOMICO LEVANTADO

Bairros/setores		Sexo:		Total	
		Feminino	Masculino		
Planalto	Idade:	16 a 24 anos	23,1%	27,3%	25,0%
		25 a 34 anos	23,1%	27,3%	25,0%
		35 a 44 anos	7,7%	27,3%	16,7%
		45 a 59 anos	46,2%		25,0%
		60 anos ou mais		18,2%	8,3%
Total			100,0%	100,0%	100,0%

fonte: coleta por questionário estruturado.



PERFIL SOCIOECONOMICO LEVANTADO

Bairros/setores		Sexo:		Total
		Feminino	Masculino	
Pov. Lagoa Seca	Idade: 25 a 34 anos	25,0%	25,0%	25,0%
	35 a 44 anos	25,0%	16,7%	20,0%
	45 a 59 anos	50,0%	50,0%	50,0%
	60 anos ou mais		8,3%	5,0%
Total		100,0%	100,0%	100,0%

fonte: coleta por questionário estruturado.



PERFIL SOCIOECONOMICO LEVANTADO

Bairros/setores		Sexo:		Total	
		Feminino	Masculino		
Pov. Santa Tereza	Idade:	16 a 24 anos	22,2%	36,4%	30,0%
		25 a 34 anos		9,1%	5,0%
		35 a 44 anos	44,4%	36,4%	40,0%
		45 a 59 anos	33,3%		15,0%
		60 anos ou mais		18,2%	10,0%
Total			100,0%	100,0%	100,0%

fonte: coleta por questionário estruturado.



PERFIL SOCIOECONOMICO LEVANTADO

Bairros/setores		Sexo:		Total	
		Feminino	Masculino		
Pov. Três Lagos	Idade:	16 a 24 anos	5,3%	10,5%	7,9%
		25 a 34 anos	36,8%	5,3%	21,1%
		35 a 44 anos	36,8%	26,3%	31,6%
		45 a 59 anos	21,1%	26,3%	23,7%
		60 anos ou mais		31,6%	15,8%
Total			100,0%	100,0%	100,0%

fonte: coleta por questionário estruturado.



PERFIL SOCIOECONOMICO LEVANTADO

Bairros/setores		Sexo:		Total	
		Feminino	Masculino		
Serra Dourada	Idade:	16 a 24 anos	100,0%	20,0%	27,3%
		25 a 34 anos		20,0%	18,2%
		35 a 44 anos		50,0%	45,5%
		45 a 59 anos		10,0%	9,1%
Total			100,0%	100,0%	100,0%

fonte: coleta por questionário estruturado.



PERFIL SOCIOECONOMICO LEVANTADO

Bairros/setores		Sexo:		Total
		Feminino	Masculino	
V. Santa	Idade:	16 a 24 anos	25,0%	20,0%
		25 a 34 anos	50,0%	50,0%
		35 a 44 anos	50,0%	10,0%
		45 a 59 anos	12,5%	10,0%
		60 anos ou mais	12,5%	10,0%
Total		100,0%	100,0%	100,0%

fonte: coleta por questionário estruturado.



PERFIL SOCIOECONOMICO LEVANTADO

Bairros/setores		Sexo:		Total	
		Feminino	Masculino		
Valdir Filho	Idade:				
		16 a 24 anos	7,7%	4,8%	
		25 a 34 anos	37,5%	30,8%	33,3%
		35 a 44 anos		23,1%	14,3%
		45 a 59 anos	62,5%	23,1%	38,1%
	60 anos ou mais		15,4%	9,5%	
	Total	100,0%	100,0%	100,0%	

fonte: coleta por questionário estruturado.



PERFIL SOCIOECONOMICO LEVANTADO

Bairros/setores		Sexo:		Total	
		Feminino	Masculino		
Vieira Neto	Idade:	16 a 24 anos	20,0%	33,3%	28,0%
		25 a 34 anos	10,0%	20,0%	16,0%
		35 a 44 anos	50,0%	20,0%	32,0%
		45 a 59 anos	20,0%	6,7%	12,0%
		60 anos ou mais		20,0%	12,0%
	Total		100,0%	100,0%	100,0%

fonte: coleta por questionário estruturado.



PERFIL SOCIOECONOMICO LEVANTADO

Bairros/setores		Sexo:		Total	
		Feminino	Masculino		
Vila da Paz	Idade:	16 a 24 anos	12,5%	75,0%	43,8%
		25 a 34 anos	25,0%		12,5%
		35 a 44 anos	37,5%	12,5%	25,0%
		45 a 59 anos	25,0%		12,5%
		60 anos ou mais		12,5%	6,3%
Total			100,0%	100,0%	100,0%

fonte: coleta por questionário estruturado.



PERFIL SOCIOECONOMICO LEVANTADO

Bairros/setores		Sexo:		Total
		Feminino	Masculino	
Vila Mangueira	Idade:	16 a 24 anos	20,0%	13,3%
		35 a 44 anos	10,0%	20,0%
		45 a 59 anos	60,0%	40,0%
		60 anos ou mais	10,0%	40,0%
Total			100,0%	100,0%

fonte: coleta por questionário estruturado.



PERFIL SOCIOECONOMICO LEVANTADO

Bairros/setores		Sexo:		Total	
		Feminino	Masculino		
Vila Osmani	Idade:	16 a 24 anos	50,0%	20,0%	28,6%
		25 a 34 anos	50,0%		14,3%
		35 a 44 anos		40,0%	28,6%
		45 a 59 anos		20,0%	14,3%
		60 anos ou mais		20,0%	14,3%
Total			100,0%	100,0%	100,0%

fonte: coleta por questionário estruturado.



PERFIL SOCIOECONOMICO LEVANTADO

Bairros/setores		Sexo:		Total
		Feminino	Masculino	
Cajueiro	Analfabeto/Lê e escreve	53,3%	61,5%	57,1%
	Escolaridade: Médio completo ou incompleto	33,3%	30,8%	32,1%
	Superior completo ou incompleto	13,3%	7,7%	10,7%
	Total	100,0%	100,0%	100,0%

fonte: coleta por questionário estruturado.



PERFIL SOCIOECONOMICO LEVANTADO

Bairros/setores		Sexo:		Total
		Feminino	Masculino	
Centro	Analfabeto/Lê e escreve	40,0%	53,8%	47,8%
	Escolaridade: Médio completo ou incompleto	40,0%	42,3%	41,3%
	Superior completo ou incompleto	20,0%	3,8%	10,9%
	Total	100,0%	100,0%	100,0%

fonte: coleta por questionário estruturado.



PERFIL SOCIOECONOMICO LEVANTADO

Bairros/setores		Sexo:		Total
		Feminino	Masculino	
Jaguar	Analfabeto/Lê e escreve	33,3%	36,4%	35,3%
	Escolaridade: Médio completo ou incompleto	50,0%	54,5%	52,9%
	Superior completo ou incompleto	16,7%	9,1%	11,8%
	Total	100,0%	100,0%	100,0%

fonte: coleta por questionário estruturado.



PERFIL SOCIOECONOMICO LEVANTADO

Bairros/setores		Sexo:		Total
		Feminino	Masculino	
Macaúba	Analfabeto/Lê e escreve	20,0%	50,0%	33,3%
	Escolaridade: Médio completo ou incompleto	60,0%	50,0%	55,6%
	Superior completo ou incompleto	20,0%		11,1%
	Total	100,0%	100,0%	100,0%

fonte: coleta por questionário estruturado.



PERFIL SOCIOECONOMICO LEVANTADO

Bairros/setores		Sexo:		Total	
		Feminino	Masculino		
Planalto	Escolaridade:	Analfabeto/Lê e escreve	46,2%	36,4%	41,7%
		Médio completo ou incompleto	38,5%	45,5%	41,7%
		Superior completo ou incompleto	15,4%	18,2%	16,7%
		Total	100,0%	100,0%	100,0%

fonte: coleta por questionário estruturado.



PERFIL SOCIOECONOMICO LEVANTADO

Bairros/setores		Sexo:		Total
		Feminino	Masculino	
Pov. Lagoa Seca	Escolaridade:			
	Analfabeto/Lê e escreve	37,5%	58,3%	50,0%
	Médio completo ou incompleto	37,5%	33,3%	35,0%
	Superior completo ou incompleto	25,0%	8,3%	15,0%
Total		100,0%	100,0%	100,0%

fonte: coleta por questionário estruturado.



PERFIL SOCIOECONOMICO LEVANTADO

Bairros/setores		Sexo:		Total
		Feminino	Masculino	
Pov. Santa Tereza	Escolaridade:			
	Analfabeto/Lê e escreve	47,4%	94,7%	71,1%
	Médio completo ou incompleto	42,1%	5,3%	23,7%
	Superior completo ou incompleto	10,5%		5,3%
	Total	100,0%	100,0%	100,0%

fonte: coleta por questionário estruturado.



PERFIL SOCIOECONOMICO LEVANTADO

Bairros/setores		Sexo:		Total
		Feminino	Masculino	
Pov. Três Lagos	Escolaridade:			
	Analfabeto/Lê e escreve	47,4%	94,7%	71,1%
	Médio completo ou incompleto	42,1%	5,3%	23,7%
	Superior completo ou incompleto	10,5%		5,3%
Total		100,0%	100,0%	100,0%

fonte: coleta por questionário estruturado.



PERFIL SOCIOECONOMICO LEVANTADO

Bairros/setores		Sexo:		Total
		Feminino	Masculino	
Serra Dourada	Escolaridade:			
	Analfabeto/Lê e escreve		70,0%	63,6%
	Médio completo ou incompleto		20,0%	18,2%
	Superior completo ou incompleto	100,0%	10,0%	18,2%
	Total	100,0%	100,0%	100,0%

fonte: coleta por questionário estruturado.



PERFIL SOCIOECONOMICO LEVANTADO

Bairros/setores		Sexo:		Total	
		Feminino	Masculino		
V. Santa	Escolaridade:	Analfabeto/Lê e escreve	50,0%	50,0%	50,0%
		Médio completo ou incompleto		50,0%	40,0%
		Superior completo ou incompleto	50,0%		10,0%
		Total	100,0%	100,0%	100,0%

fonte: coleta por questionário estruturado.



PERFIL SOCIOECONOMICO LEVANTADO

Bairros/setores		Sexo:		Total
		Feminino	Masculino	
Valdir Filho	Escolaridade:			
	Analfabeto/Lê e escreve	62,5%	23,1%	38,1%
	Médio completo ou incompleto	25,0%	61,5%	47,6%
	Superior completo ou incompleto	12,5%	15,4%	14,3%
Total		100,0%	100,0%	100,0%

fonte: coleta por questionário estruturado.



PERFIL SOCIOECONOMICO LEVANTADO

Bairros/setores		Sexo:		Total
		Feminino	Masculino	
Vieira Neto	Analfabeto/Lê e escreve	80,0%	60,0%	68,0%
	Escolaridade: Médio completo ou incompleto	10,0%	40,0%	28,0%
	Superior completo ou incompleto	10,0%		4,0%
	Total	100,0%	100,0%	100,0%

fonte: coleta por questionário estruturado.



PERFIL SOCIOECONOMICO LEVANTADO

Bairros/setores		Sexo:		Total
		Feminino	Masculino	
Vila da Paz	Escolaridade:			
	Analfabeto/Lê e escreve	37,5%	25,0%	31,3%
	Médio completo ou incompleto	25,0%	62,5%	43,8%
	Superior completo ou incompleto	37,5%	12,5%	25,0%
	Total	100,0%	100,0%	100,0%

fonte: coleta por questionário estruturado.



PERFIL SOCIOECONOMICO LEVANTADO

Bairros/setores		Sexo:		Total
		Feminino	Masculino	
Vila Mangueira	Analfabeto/Lê e escreve			
	Escolaridade: Médio completo ou incompleto	60,0%	100,0%	73,3%
	Superior completo ou incompleto	40,0%		26,7%
Total		100,0%	100,0%	100,0%

fonte: coleta por questionário estruturado.



PERFIL SOCIOECONOMICO LEVANTADO

Bairros/setores		Sexo:		Total
		Feminino	Masculino	
Vila Osmani	Escolaridade:			
	Analfabeto/Lê e escreve		60,0%	42,9%
	Médio completo ou incompleto	100,0%	40,0%	57,1%
	Superior completo ou incompleto	100,0%	100,0%	100,0%
Total				

fonte: coleta por questionário estruturado.



PERFIL SOCIOECONOMICO LEVANTADO

Bairros/setores	Sexo:		Total	
	Feminino	Masculino		
Centro	Até 1 SM	70,0%	73,1%	71,7%
	De 1 a 3 SM	20,0%	23,1%	21,7%
	De 3 a 5 SM	10,0%		4,3%
	Mais de 5 SM		3,8%	2,2%
	Total	100,0%	100,0%	100,0%

fonte: coleta por questionário estruturado.



PERFIL SOCIOECONOMICO LEVANTADO

Bairros/setores		Sexo:		Total
		Feminino	Masculino	
Cajueiro	Até 1 SM	46,7%	38,5%	42,9%
	De 1 a 3 SM	53,3%	61,5%	57,1%
	Total	100,0%	100,0%	100,0%

fonte: coleta por questionário estruturado.



PERFIL SOCIOECONOMICO LEVANTADO

Bairros/setores		Sexo:		Total	
		Feminino	Masculino		
Macaúba	Renda (familiar):	Até 1 SM	60,0%	25,0%	44,4%
		De 1 a 3 SM	40,0%	75,0%	55,6%
		Total	100,0%	100,0%	100,0%

fonte: coleta por questionário estruturado.



PERFIL SOCIOECONOMICO LEVANTADO

Bairros/setores		Sexo:		Total	
		Feminino	Masculino		
Jaguar	Renda (familiar):	Até 1 SM	83,3%	45,5%	58,8%
		De 1 a 3 SM	16,7%	54,5%	41,2%
		Total	100,0%	100,0%	100,0%

fonte: coleta por questionário estruturado.



PERFIL SOCIOECONOMICO LEVANTADO

Bairros/setores	Sexo:		Total	
	Feminino	Masculino		
Pov. Lagoa Seca	Até 1 SM	50,0%	83,3%	70,0%
	De 1 a 3 SM	37,5%	16,7%	25,0%
	De 3 a 5 SM	12,5%		5,0%
	Total	100,0%	100,0%	100,0%

fonte: coleta por questionário estruturado.



PERFIL SOCIOECONOMICO LEVANTADO

Bairros/setores	Sexo:		Total	
	Feminino	Masculino		
Planalto	Até 1 SM	69,2%	54,5%	62,5%
	De 1 a 3 SM	23,1%	27,3%	25,0%
	De 3 a 5 SM	7,7%	18,2%	12,5%
	Total	100,0%	100,0%	100,0%

fonte: coleta por questionário estruturado.



PERFIL SOCIOECONOMICO LEVANTADO

Bairros/setores		Sexo:		Total	
		Feminino	Masculino		
Pov. Três Lagos	Renda (familiar):	Até 1 SM	68,4%	63,2%	65,8%
		De 1 a 3 SM	31,6%	36,8%	34,2%
		Total	100,0%	100,0%	100,0%

fonte: coleta por questionário estruturado.



PERFIL SOCIOECONOMICO LEVANTADO

Bairros/setores		Sexo:		Total
		Feminino	Masculino	
Pov. Santa Tereza	Até 1 SM	44,4%	45,5%	45,0%
	De 1 a 3 SM	55,6%	54,5%	55,0%
	Total	100,0%	100,0%	100,0%

fonte: coleta por questionário estruturado.



PERFIL SOCIOECONOMICO LEVANTADO

Bairros/setores		Sexo:		Total
		Feminino	Masculino	
Serra Dourada	Até 1 SM	100,0%	70,0%	72,7%
	De 1 a 3 SM		30,0%	27,3%
	Total	100,0%	100,0%	100,0%

fonte: coleta por questionário estruturado.



PERFIL SOCIOECONOMICO LEVANTADO

Bairros/setores		Sexo:		Total	
		Feminino	Masculino		
V. Santa	Renda (familiar):	Até 1 SM	50,0%	37,5%	40,0%
		De 1 a 3 SM	50,0%	62,5%	60,0%
		Total	100,0%	100,0%	100,0%

fonte: coleta por questionário estruturado.



PERFIL SOCIOECONOMICO LEVANTADO

Bairros/setores		Sexo:		Total
		Feminino	Masculino	
Vieira Neto	Até 1 SM	90,0%	53,3%	68,0%
	De 1 a 3 SM	10,0%	46,7%	32,0%
	Total	100,0%	100,0%	100,0%

fonte: coleta por questionário estruturado.



PERFIL SOCIOECONOMICO LEVANTADO

Bairros/setores		Sexo:		Total
		Feminino	Masculino	
Valdir Filho	Até 1 SM	87,5%	30,8%	52,4%
	De 1 a 3 SM	12,5%	69,2%	47,6%
	Total	100,0%	100,0%	100,0%

fonte: coleta por questionário estruturado.



PERFIL SOCIOECONOMICO LEVANTADO

Bairros/setores		Sexo:		Total	
		Feminino	Masculino		
Vila da Paz	Renda (familiar):	Até 1 SM	50,0%	25,0%	37,5%
		De 1 a 3 SM	50,0%	75,0%	62,5%
		Total	100,0%	100,0%	100,0%

fonte: coleta por questionário estruturado.



PERFIL SOCIOECONOMICO LEVANTADO

Bairros/setores		Sexo:		Total
		Feminino	Masculino	
Vila Mangueira	Até 1 SM	70,0%	40,0%	60,0%
	De 1 a 3 SM	30,0%	60,0%	40,0%
	Total	100,0%	100,0%	100,0%

fonte: coleta por questionário estruturado.



PERFIL SOCIOECONOMICO LEVANTADO

Bairros/setores		Sexo:		Total
		Feminino	Masculino	
Vila Osmani	Até 1 SM	100,0%	60,0%	71,4%
	De 1 a 3 SM		40,0%	28,6%
	Total	100,0%	100,0%	100,0%

fonte: coleta por questionário estruturado.



PERFIL SOCIOECONOMICO LEVANTADO

Bairros/setores		Sexo:		Total	
		Feminino	Masculino		
Centro	Religião:	Católica	80,0%	88,5%	84,8%
		Evangélica	15,0%	3,8%	8,7%
		Outras	5,0%	7,7%	6,5%
		Total	100,0%	100,0%	100,0%

fonte: coleta por questionário estruturado.



PERFIL SOCIOECONOMICO LEVANTADO

Bairros/setores		Sexo:		Total	
		Feminino	Masculino		
Jaguar	Religião:	Católica	50,0%	36,4%	41,2%
		Evangélica	50,0%	54,5%	52,9%
		Outras		9,1%	5,9%
	Total	100,0%	100,0%	100,0%	

fonte: coleta por questionário estruturado.



PERFIL SOCIOECONOMICO LEVANTADO

Bairros/setores		Sexo:		Total	
		Feminino	Masculino		
Pov. Lagoa Seca	Religião:	Católica	62,5%	75,0%	70,0%
		Evangélica	37,5%	8,3%	20,0%
		Outras		16,7%	10,0%
		Total	100,0%	100,0%	100,0%

fonte: coleta por questionário estruturado.



PERFIL SOCIOECONOMICO LEVANTADO

Bairros/setores		Sexo:		Total	
		Feminino	Masculino		
Macaúba	Religião:	Católica	20,0%	100,0%	55,6%
		Evangélica	80,0%		44,4%
		Total	100,0%	100,0%	100,0%

fonte: coleta por questionário estruturado.



PERFIL SOCIOECONOMICO LEVANTADO

Bairros/setores		Sexo:		Total	
		Feminino	Masculino		
Planalto	Religião:	Católica	61,5%	63,6%	62,5%
		Evangélica	23,1%	18,2%	20,8%
		Outras	15,4%	18,2%	16,7%
		Total	100,0%	100,0%	100,0%

fonte: coleta por questionário estruturado.



PERFIL SOCIOECONOMICO LEVANTADO

Bairros/setores		Sexo:		Total	
		Feminino	Masculino		
Pov. Santa Tereza	Religião:	Católica	44,4%	72,7%	60,0%
		Evangélica	44,4%	18,2%	30,0%
		Outras	11,1%	9,1%	10,0%
	Total	100,0%	100,0%	100,0%	

fonte: coleta por questionário estruturado.



PERFIL SOCIOECONOMICO LEVANTADO

Bairros/setores		Sexo:		Total	
		Feminino	Masculino		
Pov. Três Lagos	Religião:	Católica	68,4%	89,5%	78,9%
		Evangélica	21,1%	10,5%	15,8%
		Outras	10,5%		5,3%
	Total		100,0%	100,0%	100,0%

fonte: coleta por questionário estruturado.



PERFIL SOCIOECONOMICO LEVANTADO

Bairros/setores		Sexo:		Total	
		Feminino	Masculino		
Serra Dourada	Religião:	Católica	100,0%	70,0%	72,7%
		Evangélica		10,0%	9,1%
		Outras		20,0%	18,2%
	Total		100,0%	100,0%	100,0%

fonte: coleta por questionário estruturado.



PERFIL SOCIOECONOMICO LEVANTADO

Bairros/setores		Sexo:		Total
		Feminino	Masculino	
V. Santa	Religião: Católica	50,0%	37,5%	40,0%
	Evangélica		37,5%	30,0%
	Outras	50,0%	25,0%	30,0%
	Total	100,0%	100,0%	100,0%

fonte: coleta por questionário estruturado.



PERFIL SOCIOECONOMICO LEVANTADO

Bairros/setores		Sexo:		Total	
		Feminino	Masculino		
Valdir Filho	Religião:	Católica	50,0%	53,8%	52,4%
		Evangélica	37,5%	38,5%	38,1%
		Outras		7,7%	4,8%
Total			100,0%	100,0%	100,0%

fonte: coleta por questionário estruturado.



PERFIL SOCIOECONOMICO LEVANTADO

Bairros/setores		Sexo:		Total	
		Feminino	Masculino		
Vieira Neto	Religião:	Católica	40,0%	66,7%	56,0%
		Evangélica	50,0%	13,3%	28,0%
		Outras	10,0%	20,0%	16,0%
		Total	100,0%	100,0%	100,0%

fonte: coleta por questionário estruturado.



PERFIL SOCIOECONOMICO LEVANTADO

Bairros/setores		Sexo:		Total	
		Feminino	Masculino		
Vila da Paz	Religião:	Católica	50,0%	50,0%	50,0%
		Evangélica	37,5%	37,5%	37,5%
		Outras	12,5%	12,5%	12,5%
		Total	100,0%	100,0%	100,0%

fonte: coleta por questionário estruturado.



PERFIL SOCIOECONOMICO LEVANTADO

Bairros/setores		Sexo:		Total	
		Feminino	Masculino		
Vila Mangueira	Religião:				
		Católica	40,0%	100,0%	60,0%
		Evangélica	50,0%		33,3%
		Outras	10,0%		6,7%
	Total		100,0%	100,0%	100,0%

fonte: coleta por questionário estruturado.



PERFIL SOCIOECONOMICO LEVANTADO

Bairros/setores		Sexo:		Total	
		Feminino	Masculino		
Vila Osmani	Religião:	Católica	100,0%	80,0%	85,7%
		Evangélica		20,0%	14,3%
		Total	100,0%	100,0%	100,0%

fonte: coleta por questionário estruturado.



PERFIL SOCIOECONOMICO LEVANTADO

Entrevistado	Endereço	Bairro/Setores
Adriana Lima	Rua Do Alto	Pov. Lagoa Seca
Adrielly Rodrigues	Rua Eliseu Soares, 58	Pov. Três Lagos
Airton Rodrigues	Rua Capitão Guedes 29	Planalto
Alda da Costa	Rua Eliseu Soares, 115	Jaguar
Aline Sousa	Rua José Alves dos Santos Sn	Pov. Santa Tereza
Ananda Oliveira	Rua Da União	Cajueiro
Andriano Araújo	Rua 4	Planalto
Antônia da Conceição de Sousa	Rua São José SN	Centro
Antonia Gones	Pov. Sindo 1	Planalto
Antonio Barbosa	Rua Nova SN	Pov. Lagoa Seca
Antônio da Conceição	Povoado Sindo 1	Cajueiro
Antonio de Sa	Av. Vencerlau, 03 a	Planalto
Antonio Francisco Araújo de Oliveira	Av Alexandre Duarte 45	Vila Osmani
Antonio Lima de Sousa	Zona Rural, SN	Centro
Antonio Monteiro	Rua Bom Jesus, 02	Pov. Três Lagos
Antônio Rangel	Rua Bandeirantes 40	Vila Mangueira
Antônio Roberto Silva	Rua Bom Jesus	Centro
Antônio Silva	Avenida Alexandre do Duate	Cajueiro
Aroldo Mendes	Rua Joseane Sales 108	Vila da Paz
José Silva	Av Domingos José Rodrigues	Jaguar

fonte: coleta por questionário estruturado.



PERFIL SOCIOECONOMICO LEVANTADO

Entrevistado	Endereço	Bairro/Setores
Benilton Santos	Rua do Mini Posto SN	Centro
Beto Silva Oliveira	Av. Central, 35	Centro
Careca	Rua Sao Vicente, SN	Jaguar
Carmelita Pereira Barbosa	Barbosrua Deputado Raimundo gorgeia, 58	Cajueiro
Chales Portela	Rua 4	Pov. Santa Tereza
Claudercir de Sousa	Rua Do Mercado	Vieira Neto
Claudio Aranas	Av. Coronel Pedro gorjeia, 344	Pov. Lagoa Seca
Cleilson da Silva	Av. Pedro Gorjel, SN	Centro
Cleunice Araujo	Eua Eliseu Soares, 82	Valdir Filho
Consuelo Frota	Rua Goncalves dias, 78B	Serra Dourada
Daniel Santana	Rua Eliseu Soares, 48	Valdir Filho
Devair da Conceicao	Rua Santa Rita, 82	Pov. Lagoa Seca
Dheyson Galvão	Rua Senador Vitorino Freire 671	Valdir Filho
Diane Nunes Silva	Rua Vanessa Sales SN	Valdir Filho
Edson Lima	Zona Rural, SN	Valdir Filho
Edvan Ribeira	Rua principal, SN	Valdir Filho
Eliane Vieira	Povoado Sindô	Planalto
Eliene Ferreira	Rua do campo, 4813	Macaúba
Eliezer Rodrigues se Castro	Av Principal SN	Planalto

fonte: coleta por questionário estruturado.



PERFIL SOCIOECONOMICO LEVANTADO

Entrevistado	Endereço	Bairro/Setores
Elizabeth dos Santos	Zona Rural, SN	Serra Dourada
Erisvalda de Sousa Silva	Av Vieira de Melo SN	Pov. Três Lagos
Euclides Morais	Avenida Alexandre do Duarte	Jaguar
Evanice Oliveira	Rua das Laranjeiras SN	Serra Dourada
Fabíola Pereira	Rua Alberto Morais 58	Centro
Fátima Sampaio	Av.maura jorge, 140	Vieira Neto
Felipe Coutinho	Rua Currupiao	Centro
Fernando Alves	Rua Senador Votorino Freire	Centro
Flavio Sousa Lima	Rua Santa Maura, 211	Vila Mangueira
Francisca das Chagas	Rua Mendes Fonseca 241	Macaúba
Francisca Silva	Av. Alexandre Duarte, SN	Pov. Lagoa Seca
Francisco Carvalho	Rua Goncalves 56	Pov. Três Lagos
Francisco Conceição	Avenida Antônio Baler Sousa	Vila da Paz
Francisco das Chagas	Av. Maura Jorge	Centro
Francisco Lima	Povoado Sindo 1	V. Santa
Francisco Neto	Rua Abimael dias	Centro
Francisco O argentino da Silva	Rua Amazonas 40	Planalto
Francisco Silva	Rua Do mercado	Planalto
Gabriela de Jesus	Rua São José SN	Pov. Lagoa Seca
Geovane de Carvalho	Rua Cassio Penha, 204	Cajueiro

fonte: coleta por questionário estruturado.



PERFIL SOCIOECONOMICO LEVANTADO

Entrevistado	Endereço	Bairro/Setores
Giovane Silva	Rua Joseane Sales	Vila da Paz
Gonçalo Bezerra dos Santos	Rua do Mercado 61	Planalto
Guylabty Freitas	Telderir Carras	Pov. Santa Tereza
Helenite da Silva Oliveira	Av. Vieira de Melo 137	Cajueiro
Ildenere da Silva Pereira	Rua Alexandre Duarte SN	Centro
Iris Pastora	Rua Santa Rita, 36	Vila da Paz
Israel dos Santos	Rua São Vicente 81	Planalto
Ivanete Ferreira	Rua do Mercado SN	Centro
Jadna Aiuma	Rua 3	Pov. Três Lagos
Jecione Silva Lopes	Zona Rural, SN	Serra Dourada
Jefferson de Sousa	Rua São Vicente, SN	Pov. Três Lagos
João Barros	Rua Grande	Jaguar
Joao Lopes	Zona Rural, SN	Centro
João Ramada	Rua Ceará 73	Centro
Jocivânia Silva	Av. Alexandre Duarte, SN	Vieira Neto
Joelson Texeira	Rua Vereador Cleber	Pov. Três Lagos
José Aldo Silva	Avenida Vieira De Melo	Pov. Lagoa Seca
José Carlos	Rua Goncalves Dias	Cajueiro
Jose Fernando	Rua Bom Jesus, 9	Pov. Três Lagos
José Hilton Caveira Vieira	Sinfônica 1	Macaúba

fonte: coleta por questionário estruturado.



PERFIL SOCIOECONOMICO LEVANTADO

Entrevistado	Endereço	Bairro/Setores
AGOcelo Farias	Rua Deputado Raimundo Gorgeia, 57 A	Centro
AGOcio Roberto Lima	Av. Central, SN	Cajueiro
AGOia Antonia	Rua Paulo Duarte, SN	V. Santa
AGOia Cicera Bandeira	Rua Amazonas 50	Centro
AGOia Da Conceição	Rua Piauí 21	Vieira Neto
AGOia da José Conceicao	Av. Domingos José Rodrigues, 90	Centro
AGOia da Paz Sousa Araújo	Rua do Mercado SN	Centro
AGOia das Gracias	Rua Edmilson Ferreira Santos, 46	Centro
AGOia de Jesus	Rua Da União	Pov. Três Lagos
AGOia de Jesus	Rua Senador Vitorino Freire, 590	Jaguar
AGOia de Nazaré da Silva	Zona Rural, SN	Vila da Paz
AGOia Edigliane	Zona Rural, SN	Vila Mangueira
AGOia Elzir Matos	Rua Goncalves dias, 78	Vieira Neto
AGOia Francisca	Rua Do jaguar	Pov. Três Lagos
AGOia Lúcia Vitoriano	Rua Coronel Pedro Bogeia 303	Pov. Santa Tereza
AGOia Raimunda	Rua São Vicente	Pov. Três Lagos
AGOia Silva	Rua 1 de maio, 113	V. Santa
AGOinalva Costa	Rua Do Mercado	Jaguar

fonte: coleta por questionário estruturado.



PERFIL SOCIOECONOMICO LEVANTADO

Entrevistado	Endereço	Bairro/Setores
Mateus Antônio	Rua Santa Rita	Cajueiro
Maura AGOques	Rua das Cancelas	Planalto
Maurício Leite de Castro	Rua São João SN	Cajueiro
Miguel AGOtins de Sousa	Rua Libercia Goncalves, 11	Pov. Três Lagos
Mikael de Oliveira	Rua do campo, SN	Pov. Três Lagos
Miscilene Lima	Rua São Vicente, 55 Lt 8	Jaguar
Mônica Deis	Rua Sao Vicente, SN	Centro
Natalício Sousa	Avenida Senador Votorino Freire	Macaúba
Neguinho Francisco	Rua do Matadouro, SN	Jaguar
Nubia Silva	Rua Sao Vicente, 707 lt 19	Pov. Santa Tereza
Osmilda Moraes	Rua do Mercado SN	Pov. Três Lagos
Paloma Teixeira	Rua Alberto Moraes, 76	Cajueiro
Paulo Henrique	Rua Senador Vitorino Freire, SN	Jaguar
Pledison Alves	Rua Alberto Moraes	Vieira Neto
Rafaele Silva	Rua Bela Vista SN	Pov. Lagoa Seca
Raimunda Araújo Silva	Zona Rural, SN	Pov. Três Lagos
Raimunda Santos	Rua Eliseu Soares, 81	Cajueiro
Raimundo da Conceição	Povoado Sindô 1	Vila Osmani
Raimundo Santos	Rua da paz, 138	Valdir Filho
Raquel Castro	Rua Grande	Pov. Lagoa Seca

fonte: coleta por questionário estruturado.



PERFIL SOCIOECONOMICO LEVANTADO

Lucilene Santos	Av Alexandre do Duarte
Antonio Francisco Araújo de Oliveira	Av Alexandre Duarte 45
Maisa de Sousa	Av Alexandre Duarte SN
Cicera Ferreira da Silva	Av Principal SN
Eliezer Rodrigues se Castro	Av Principal SN
AGOia da Rosa Pereira	Av Principal SN
Erisvalda de Sousa Silva	Av Vieira de Melo SN
Mateus Oliveira	Av. 2, qd 3 It 57
Simone Brito	Av. Alexandre Duarte, 70
Francisca Silva	Av. Alexandre Duarte, SN
Jecivaldo Pereira Deufino	Av. Alexandre Duarte, SN
Jocivânia Silva	Av. Alexandre Duarte, SN
AGOcelo Ralriso	Av. Alexandre Duarte, SN
Antonia Torres	Av. Antonio baler de Sousa, 362
Bianca Alice	Av. Antonio baler, 314
Beto Silva Oliveira	Av. Central, 35
AGOCio Roberto Lima	Av. Central, SN
Michael xumaki	Av. Central, SN
Claudio Aranas	Av. Coronel Pedro gorjeia, 344
AGOia da José Conceicao	Av. Domingos José Rodrigues, 90

fonte: coleta por questionário estruturado.



PERFIL SOCIOECONOMICO LEVANTADO

Entrevistado	Endereço	Bairro/Setores
Rayelle de Oliveira	Rua Eliseu Soares, 89	Pov. Santa Tereza
Rejane de Oliveira Vieira	Povoado Sindô 1	Vieira Neto
Reylan Ferreira	Rua Eliseu Soares, 134	Serra Dourada
Roberto Vasconcelos	Av. Pedro Gorjel	Pov. Três Lagos
Ronisvaldo Rodrigues	Rua senador vitorino Freire, 597	Pov. Três Lagos
Rosangela Soares	Rua Edson Lobao, 118	Pov. Lagoa Seca
Rosiane	Av. Pedro Gorjel	Centro
Rua Da Olaria	Ronni Silva	Vila Mangueira
Sebastiao Santana	Rua Eliseu Soares, 76	Pov. Três Lagos
Sérgio Henrique	Rua Da União	Pov. Santa Tereza
Simone de Jesus Araújo	NI	Pov. Lagoa Seca
Tereza Conceição	Rua Sao Vicente qd 51 It 20	Vieira Neto
Thiago Ferreira	Rua Edson Lobao, 172	Vila Osmani
Vagnalda das Neves Ferreira	Rua Coronel Pedro Bogeia 312A	V. Santa
Valdeni Penha	Rua Grande	Serra Dourada
Valdilan Pereira	Rua Vereador Cleber	Cajueiro
Vanilson Araújo	Rua São Vicente	Vila Osmani
Vicente Anastácio	Rua Para 98A	Planalto
Wedenl Ferreira	Rua Capitão Guedes	Centro
Werbeth Brandao AGOques	Rua Edson Lobao, 140	Centro
Zilane Chaves	Zona Rural, SN	Cajueiro

fonte: coleta por questionário estruturado.



TERRITÓRIO

