



Boarding Pass

Leite / Eduardo Geovane

VOO | FLIGHT

Voo | Flight Assento | Seat
JJ3451 7D

DE | FROM

Recife Guararapes Intl

PARA | TO

Brasilia J.Kubitschek In

PORTÃO | GATE

Check monitors

05 May 2015

05 May 2015

EMBARQUE | BOARDING

10:06

10:46

13:29

INFORMAÇÕES DE VIAGEM | TRAVEL INFORMATION



Informações do Cartão de Embarque

É necessário apresentar duas vias de cartão de embarque impressas. Imprima uma para ser entregue no momento do embarque e outra para você, que pode ser solicitada pela Tripulação ou Agente de Segurança.



Bagagem Despachada

A franquia de bagagem despachada está disponível no e-mail de confirmação de voo.



Documentos de Viagem

Apresente um documento original com foto no momento do embarque. Para checar os documentos válidos consulte: www.tam.com.br



Bagagem de mão

A bagagem de mão deve respeitar os limites de 115cm (soma da altura+largura+comprimento) e peso máximo de 5kgs. Bagagens de mão acima dos limites de tamanho e peso serão despachadas.



Sua apresentação no portão deve ser feita com no mínimo 30 minutos de antecedência ao horário da decolagem para voos nacionais e 1 hora para voos internacionais.

O embarque encerra 15 minutos antes da decolagem.


PROGRAMA FIDELIZAÇÃO

**CLASSE DA VIAGEM
BASICO**

**LOCALIZADOR
ZBN299**

**BILHETE
ETKT
957210338444002**

INFORMAÇÕES ADICIONAIS




Atenção

Por favor, reserve tempo suficiente para o despacho de bagagem, controle de segurança



Apenas Bagagem de Mão

Dirija-se ao portão de embarque se estiver portando somente bagagem de mão, respeitando os limites de tamanho e peso. Caso



A TAM deseja uma ótima viagem!



Horário de encerramento de entrega de bagagem: 10:16.



Horário de embarque: 10:06.



Security nb: 34



Boarding Pass

Leite / Eduardo Geovane

VOO | FLIGHT

Voo | Flight Assento | Seat
JJ3450 4D

DE | FROM

**Brasilia J.Kubitschek
In**

PARA | TO

Recife Guararapes Intl

PORTÃO | GATE

17

07 May 2015

07 May 2015

EMBARQUE | BOARDING

16:25

17:05

19:28

INFORMAÇÕES DE VIAGEM | TRAVEL INFORMATION




Informações do Cartão de Embarque

É necessário apresentar duas vias de cartão de embarque impressas. Imprima uma para ser entregue no momento do embarque e outra para você, que pode ser solicitada pela Tripulação ou Agente de Segurança.



Bagagem Despachada

A franquia de bagagem despachada está disponível no e-mail de confirmação de voo.



Documentos de Viagem

Apresente um documento original com foto no momento do embarque. Para checar os documentos válidos consulte: www.tam.com.br



Bagagem de mão

A bagagem de mão deve respeitar os limites de 115cm (soma da altura+largura+comprimento) e peso máximo de 5kgs. Bagagens de mão acima dos limites de tamanho e peso serão despachadas.

PROGRAMA FIDELIZAÇÃO

**CLASSE DA VIAGEM
BASICO**

**LOCALIZADOR
ZBN299**

**BILHETE
ETKT
957210338444003**



Sua apresentação no portão deve ser feita com no mínimo 30 minutos de antecedência ao horário da decolagem para voos nacionais e 1 hora para voos internacionais.

O embarque encerra 15 minutos antes da decolagem.

INFORMAÇÕES ADICIONAIS




Atenção

Por favor, reserve tempo suficiente para o despacho de bagagem, controle de segurança



Apenas Bagagem de Mão

Dirija-se ao portão de embarque se estiver portando somente bagagem de mão, respeitando os limites de tamanho e peso. Caso



A TAM deseja uma ótima viagem!



Horário de encerramento de entrega de bagagem: 16:35.



Horário de embarque: 16:25.