

Nelci Maraschin

De: Eduardo Geovane [egeovane@gmail.com]
Enviado em: segunda-feira, 9 de fevereiro de 2015 11:20
Para: Nelci Maraschin
Assunto: Fwd: Your Electronic Ticket Receipt
Anexos: ETR_2291238_10.png

----- Mensagem encaminhada -----
De: Eduardo Geovane <egeovane@gmail.com>
Data: 9 de fevereiro de 2015 10:14
Assunto: Fwd: Your Electronic Ticket Receipt
Para: Nelci Maraschin <nelci.maraschin@camara.leg.br>

----- Mensagem encaminhada -----
De: <nao-responda@tam.com.br>
Data: 8 de fevereiro de 2015 20:45
Assunto: Your Electronic Ticket Receipt
Para: EGEOVANE@gmail.com



OBRIGADO POR ESCOLHER A TAM

DADOS DA COMPRA

NOME: LEITE/EDUARDO GEOVANE MR
Data de emissão: 08FEB15 - VALIDO ATÉ 05MAR



CÓDIGO DA RESERVA: ZCL48H
NÚMERO DO E-TICKET: 957 2103384451

Comprando a tarifa BÁSICO você ganha:
500 pontos Multiplus no Programa TAM Fidelidade, 23kg (50lbs) de franquia de bagagem, entre outros benefícios.

SUA VIAGEM

DE BRASÍLIA PARA RECIFE

Data: 05MAR
Vôo: JJ 3450 - Operado por TAM LINHAS AEREAS
Saída: 17:05 BRASÍLIA
Chegada: 19:28 RECIFE
Classe: Econômica (N) Assento*:05D
Aeronave: AIRBUS INDUSTRIE A320-100/200-ANAC CAT. C
Bagagem: 23K

DE RECIFE PARA BRASÍLIA


Data: 10MAR
Vôo: JJ 3451 - Operado por TAM LINHAS AEREAS

Saída: 12:03 RECIFE
Chegada: 14:44 BRASILIA
Classe: Econômica (N) Assento*:07D
Aeronave: AIRBUS INDUSTRIE A320-100/200-ANAC CAT. C
Bagagem: 23K

Esta é uma pré-reserva de assento e os lugares somente serão confirmados ao realizar o check-in

SUA VIAGEM

Imprimir recibo 

Ver contrato de transporte aéreo 

FORMA DE PAGAMENTO

Tarifa Aérea: BRL 298.00
Taxas: BRL 48.67 BR Imposto de aeroporto
Total : BRL 48,67
TOTAL BRL 346,67
Forma: CCZZ XXXXXXXXXXXX0139 5943926

*Taxas inclusas na primeira parcela para compras com os Cartões de crédito Mastercard e Diners. O adicional de emissão ou repasse a Terceiros não é reembolsável nem endossável.

CHECK-IN FÁCIL WEB

Faça o seu check-in pela internet e economize tempo.

INFORMAÇÕES

Conheça os procedimentos para embarque e viaje bem informado.

PARCERIAS DO FIDELIDADE

Clique e confira os parceiros no seu destino.

INFORMAÇÕES GERAIS

Para sua tranquilidade e conveniência:

- Não é obrigatória a impressão deste documento para embarque, seu(s) e-Ticket(s) já está(ão) registrado(s) em nosso sistema. Para utilizar o e-TAM Auto Atendimento, aconselhamos que anote o número do seu e-Ticket ou imprima esta mensagem.
- Apresente-se em nosso check-in com 1 hora de antecedência em vôos nacionais, portando o documento de identidade ORIGINAL, ou com 2 horas em vôos internacionais, portando o passaporte e os vistos necessários para entrada no país de destino.
- Efetuado o check-in, apresente-se no portão de embarque no horário determinado em seu cartão de embarque. Será cobrada uma multa de R\$100 caso o passageiro tenha feito o check-in e, em caso de desistência, não o tenha cancelado até 30min antes do horário do voo, além da taxa de remarcação (conforme regra da tarifa) ou diferença para tarifa superior. Consulte www.taminforma.com.br para obter informações sobre o seu voo.

Conforme Resolução no. 130, da Agência Nacional de Aviação Civil a partir de 1 de Março de 2010, todos os passageiros devem apresentar um documento válido no balcão do check-in e no portão de embarque antes de acessar nossas aeronaves. Clientes que realizarem o seu Check-in na internet ou no Totem de Auto-atendimento sem bagagem para despachar, deverão apresentar o documento válido somente no portão de embarque. Clientes que realizarem o seu Check-in na internet ou no Totem de Auto-atendimento com bagagem para despachar ou no balcão de check-in deverão apresentar o documento válido no balcão e no portão de embarque. É importante lembrar que caso o documento apresentado no momento do embarque não conste na relação de documentos permitidos, seu embarque não poderá ser realizado.

Boa Viagem!

RESTRICOES

BASE TARIFARIA :

WPROMO1



Boarding Pass

Leite / Eduardo Geovane Mr

VOO | FLIGHT

Voo | Flight Assento | Seat
JJ3450 5D

DE | FROM

**Brasilia J.Kubitschek
In**

PARA | TO

Recife Guararapes Intl

PORTÃO | GATE

17**05 Mar 2015****05 Mar 2015**

EMBARQUE | BOARDING

16:25**17:05****19:28**

INFORMAÇÕES DE VIAGEM | TRAVEL INFORMATION

**Informações do Cartão de Embarque**

É necessário apresentar duas vias de cartão de embarque impressas. Imprima uma para ser entregue no momento do embarque e outra para você, que pode ser solicitada pela Tripulação ou Agente de Segurança.

**Bagagem Despachada**

A franquia de bagagem despachada está disponível no e-mail de confirmação de voo.

PROGRAMA FIDELIZAÇÃO**JJ4427080
BRANCO****Documentos de Viagem**

Apresente um documento original com foto no momento do embarque. Para checar os documentos válidos consulte: www.tam.com.br

**Bagagem de mão**

A bagagem de mão deve respeitar os limites de 115cm (soma da altura+largura+comprimento) e peso máximo de 5kgs. Bagagens de mão acima dos limites de tamanho e peso serão despachadas.

**CLASSE DA VIAGEM
BASICO**

Sua apresentação no portão deve ser feita com no mínimo 30 minutos de antecedência ao horário da decolagem para voos nacionais e 1 hora para voos internacionais.

O embarque encerra 15 minutos antes da decolagem.

**LOCALIZADOR
ZCL48H****BILHETE
ETKT
957210338445101**


INFORMAÇÕES ADICIONAIS

**Atenção**


Por favor, reserve tempo suficiente para o despacho de bagagem, controle de segurança

**Apenas Bagagem de Mão**

Dirija-se ao portão de embarque se estiver portando somente bagagem de mão, respeitando os limites de tamanho e peso. Caso



A TAM deseja uma ótima viagem!



Horário de encerramento de entrega de bagagem:16:35.



Horário de embarque:16:25.