



Boarding Pass

Leite / Eduardo Geovane

VOO | FLIGHT

Voo | Flight Assento | Seat
JJ3451 19C

DE | FROM

**Recife Guararapes
Intl**

PARA | TO

**Brasilia
J.Kubitschek In**

PORTÃO | GATE

Check monitors

24 Feb 2015**24 Feb 2015**

EMBARQUE |

11:23**12:03****14:44**

INFORMAÇÕES DE VIAGEM | TRAVEL INFORMATION

**Informações do Cartão de Embarque**

É necessário apresentar duas vias de cartão de embarque impressas. Imprima uma para ser entregue no momento do embarque e outra para você, que pode ser solicitada pela Tripulação ou Agente de Segurança.

**Bagagem Despachada**


A franquia de bagagem despachada está disponível no e-mail de confirmação de voo.

PROGRAMA FIDELIZAÇÃO**JJ4427080
BRANCO****Documentos de Viagem**

Apresente um documento original com foto no momento do embarque. Para checar os documentos válidos consulte: www.tam.com.br

**Bagagem de mão**

A bagagem de mão deve respeitar os limites de 115cm (soma da altura+largura+comprimento) e peso máximo de 5kgs. Bagagens de mão acima dos limites de tamanho e peso serão despachadas.


**CLASSE DA VIAGEM
BASICO**

Sua apresentação no portão deve ser feita com no mínimo 30 minutos de antecedência ao horário da decolagem para voos nacionais e 1 hora para voos internacionais.

O embarque encerra 15 minutos antes da decolagem.

**LOCALIZADOR
ZCLZHA****BILHETE
ETKT****957210338443801**


INFORMAÇÕES ADICIONAIS

**Atenção**


Por favor, reserve tempo suficiente para o despacho de bagagem, controle de segurança

**Apenas Bagagem de Mão**

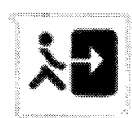
Dirija-se ao portão de embarque se estiver portando somente bagagem de mão, respeitando os limites de tamanho e peso. Caso



A TAM deseja uma ótima viagem!



Horário de encerramento de entrega de bagagem: 11:33.



Horário de embarque: 11:23.



Boarding Pass

Leite / Eduardo Geovane

VOO | FLIGHT

Voo | Flight Assento | Seat
JJ3860 12C

DE | FROM

**Brasilia
 J.Kubitschek In**

PARA | TO

**Recife Guararapes
 Intl**

PORTÃO | GATE

31
27 Feb 2015
27 Feb 2015

EMBARQUE |

08:25
09:25
12:00
INFORMAÇÕES DE VIAGEM | TRAVEL INFORMATION

Informações do Cartão de Embarque

É necessário apresentar duas vias de cartão de embarque impressas. Imprima uma para ser entregue no momento do embarque e outra para você, que pode ser solicitada pela Tripulação ou Agente de Segurança.


Bagagem Despachada

A franquia de bagagem despachada está disponível no e-mail de confirmação de voo.

PROGRAMA FIDELIZAÇÃO

**JJ4427080
 BRANCO**


Documentos de Viagem

Apresente um documento original com foto no momento do embarque. Para checar os documentos válidos consulte: www.tam.com.br


Bagagem de mão

A bagagem de mão deve respeitar os limites de 115cm (soma da altura+largura+comprimento) e peso máximo de 5kgs. Bagagens de mão acima dos limites de tamanho e peso serão despachadas.


**CLASSE DA VIAGEM
 BASICO**


Sua apresentação no portão deve ser feita com no mínimo 30 minutos de antecedência ao horário de decolagem para voos nacionais e 1 hora para voos internacionais.

O embarque encerra 15 minutos antes da decolagem.

**LOCALIZADOR
 ZCLZHA**
**BILHETE
 ETKT**


957210338443802

INFORMAÇÕES ADICIONAIS

Atenção

Por favor, reserve tempo suficiente para o despacho de bagagem, controle de segurança


Apenas Bagagem de Mão


Dirija-se ao portão de embarque se estiver portando somente bagagem de mão, respeitando os limites de tamanho e peso. Caso



A TAM deseja uma ótima viagem!



Horário de encerramento de entrega de bagagem:08:55.



Horário de embarque:08:25.

Exibir bilhete eletrônico

BILHETE 957 Bilhete
 2103384438 conjugado CRS 1A CFM Localizador ZCLZHA
 Cód.
Origem/destino RECREC int. de venda FCMI N POI REC DOI 08FEB15 IOI 99772923
Passageiro LEITE/EDUARDO GEOVANE ADT

#	Interr.	Cidade de origem	Cidade de destino	Empresa aérea	Número do voo	Classe	Data	Hora	Status	Base tarifária	Status do cupom	Indicador involuntário	Não válido antes de	Não válido após	Informações sobre bagagem
1	O	REC	BSB	JJ	3451	N	24FEB	12:03	OK	WPROMO1	F		24FEB	24FEB	23K
2	O	BSB	REC	JJ	3860	N	27FEB	09:25	OK	WPROMO1	F		27FEB	27FEB	23K

Cálculo tarifário

REC JJ BSB149.00JJ REC149.00BRL298.00END

Tarifa	N	BRL	298.00	P	BRL	298.00
Taxas		BRL	88.67			
Total		BRL	386.67		BRL	386.67

Forma de pagamento	Comissão	Antigo/Novo	Tipo	Valor	Empresa	Número do cartão de crédito	Data	Código de aprovação	Tour code	Detalhes
		New	CARTÃO DE CRÉDITO	386.67	ZZ	XXXXXXXXXXXX4345	0000	A920457		
Endosso/Restrições de pagamento	NONEND/VALID JJ ONLY									
Código de autorização do acordo	957M6AF1PU1RQ									