



Helena Abreu <helenamcabreu@gmail.com>

Your Electronic Ticket Receipt

nao-resposta@tam.com.br <nao-resposta@tam.com.br>
Responder a: NAO-RESPONDA@tam.com.br
Para: HELENAMCABREU@gmail.com

15 de junho de 2016 16:00



Obrigado por escolher a LATAM

Dados da compra

NOME: FERREIRA/MARCELO MR

06305588686

Data de emissão: 15JUN16 - VALIDO ATÉ 18JUN

CÓDIGO DA RESERVA: 77Z06G

NÚMERO DO E-TICKET: 957 2131400125

Comprando a tarifa BÁSICO você ganha:

500 pontos Multiplus no Programa LATAM Fidelidade, 23kg (50lbs) de franquia de bagagem, entre outros benefícios.

Sua viagem**DE BRASÍLIA PARA BELO HORIZ CNE**

Data: 15JUN

Voo: JJ 5853 - Operado por LATAM AIRLINES BRASIL

Saída: 20:50 BRASÍLIA



Chegada: 22:10 BELO HORIZ CNE, terminal 1

Classe: Econômica (N) Assento*: 07C

Aeronave: AIRBUS INDUSTRIE A320-100/200-ANAC CAT. C

Bagagem: 23K


Esta é uma pré-reserva de assento e os lugares somente serão confirmados ao realizar o check-in

[Sua Viagem](#)
[Imprimir recibo](#)

[Ver contrato de transporte aéreo](#)


Forma de pagamento

Tarifa Aérea:	BRL 420,90	
Taxas:	BRL 25,73	BR Imposto de aeroporto
Total :	BRL 25,73	
Juros:	BRL 0,00	
TOTAL:	BRL 446,63	
Forma:	CCAXXXXXXXXXXX002 EXP0120 S296033	
Forma:	CAX	

*Taxas incluídas na primeira parcela para compras com os Cartões de crédito Mastercard e Diners. O adicional de emissão ou repasse a Terceiros não é reembolsável nem endossável.



Check in fácil web
 Faça o seu check-in pela internet e economize

Informações

Conheça os procedimentos para embarque e viaje bem informado.

Bagagem

Conheça as regras para cada tipo de bagagem que você pode levar na sua viagem.

INFORMAÇÕES GERAIS

Para sua tranquilidade e conveniência:

- Não é obrigatória a impressão deste documento para embarque, seu(s) e-Ticket(s) já está(ão) registrado(s) em nosso sistema. Para utilizar o e-TAM Auto Atendimento, aconselhamos que anote o número do seu e-Ticket ou imprima esta mensagem.
- Apresente-se em nosso check-in com 1 hora de antecedência em vôos nacionais, portando o documento de identidade ORIGINAL, ou com 2 horas em vôos internacionais, portando o passaporte e os vistos necessários para entrada no país de destino.
- Efetuado o check-in, apresente-se no portão de embarque no horário determinado em seu cartão de embarque. Será cobrada uma multa de R\$100 caso o passageiro tenha feito o check-in e, em caso de desistência, não o tenha cancelado até 30min antes do horário do vôo, além da taxa de remarcação (conforme regra da tarifa) ou diferença para tarifa superior. Consulte www.latam.com para obter informações sobre o seu vôo.

Confirme Resolução no. 139, da Agência Nacional de Aviação Civil a partir de 1 de Março de



Security nb: 92



Boarding Pass

Ferreira / Marcelo Mr

Voo | Flight Assento | Seat
JJ3853 7C

De | From
Brasilia
J.Kubitschek In

Para | To
Belo Horizonte
Tancredo

Portão Gate	20	15 Jun 2016	15 Jun 2016
Embarque Boarding	20:10	20:50	22:10

Informações De Viagem | Travel Information



Informações do Cartão de Embarque

É necessário apresentar duas vias de cartão de embarque impressas. Imprima uma para ser entregue no momento do embarque e outra para você, que pode ser solicitada pela Tripulação ou Agente de Segurança.



Bagagem Despachada

A franquia de bagagem despachada está disponível no e-mail de confirmação de voo.

Programa Fidelização

JJ06305588686
PLATINUM
SAPPHIRE



Documentos de Viagem

Apresente um documento original com foto no momento do embarque. Para checar os documentos válidos consulte: www.latam.com



Bagagem de mão

A bagagem de mão deve respeitar os limites de 115cm (soma da altura+largura+comprimento) e peso máximo de 5kgs. Bagagens de mão acima dos limites de tamanho e peso serão despachadas.

Classe Da Viagem

BASICO



Sua apresentação no portão deve ser feita com no mínimo 30 minutos de antecedência ao horário da decolagem para voos nacionais e 1 hora para voos internacionais.

O embarque encerra 20 minutos antes da decolagem.

Localizador

77Z06G

Bilhete

ETKT
957213140812501



Atenção

Por favor, reserve tempo suficiente para o despacho de bagagem, controle de segurança e embarque.



Apenas Bagagem de Mão

Dirija-se ao portão de embarque se estiver portando somente bagagem de mão, respeitando os limites de tamanho e peso. Caso contrário utilize os balcões exclusivos para despacho de bagagem no check-in LATAM.



A LATAM deseja uma ótima viagem!



Horário de encerramento de entrega de bagagem:20:20.



Horário de embarque:20:10.