



Boarding Pass

Otsubo / Akira Mr

VOO | FLIGHT

Voo | Flight Assento | Seat
JJ3615 14C

DE | FROM

Campo Grande Intl

PARA | TO

Sao Paulo Guarulhos Intl
Terminal

PORTÃO | GATE

Check monitors

18 Nov 2014
18 Nov 2014

EMBARQUE | BOARDING


08:35
09:15
11:55
INFORMAÇÕES DE VIAGEM | TRAVEL INFORMATION

Informações do Cartão de Embarque

É necessário apresentar duas vias de cartão de embarque impressas. Imprima uma para ser entregue no momento do embarque e outra para você, que pode ser solicitada pela Triulação ou Agente de Segurança.


Bagagem Despachada

A franquia de bagagem despachada está disponível no e-mail de confirmação de voo.


Documentos de Viagem

Apresente um documento original com foto no momento do embarque. Para checar os documentos válidos consulte: www.tam.com.br


Bagagem de mão

A bagagem de mão deve respeitar os limites de 115cm (soma da altura+largura+comprimento) e peso máximo de 5kgs. Bagagens de mão acima dos limites de tamanho e peso serão despachadas.

PROGRAMA FIDELIZAÇÃO

JJ24196912
AZUL
RUBY




Sua apresentação no portão deve ser feita com no mínimo 30 minutos de antecedência ao horário da decolagem para voos nacionais e 1 hora para voos internacionais.

O embarque encerra 15 minutos antes da decolagem.

CLASSE DA VIAGEM
FLEX

LOCALIZADOR
6J5NZ7


BILHETE
ETKT
957249992596101

INFORMAÇÕES ADICIONAIS

Atenção


Por favor, reserve tempo suficiente para o despacho de bagagem, controle de segurança


Apenas Bagagem de Mão

Dirija-se ao portão de embarque se estiver portando somente bagagem de mão, respeitando os limites de tamanho e peso. Caso



A TAM deseja uma ótima viagem!



Horário de encerramento de entrega de bagagem:08:45.



Horário de embarque:08:35.



Boarding Pass

Otsubo / Akira Mr

VOO | FLIGHT

Voo | Flight Assento | Seat

JJ3582 17D

DE | FROM

Sao Paulo Guarulhos Intl
Terminal 2

PARA | TO

Brasilia J.Kubitschek In

PORTÃO | GATE

Check monitors


18 Nov 2014
18 Nov 2014

EMBARQUE | BOARDING

12:10
12:50
14:32
INFORMAÇÕES DE VIAGEM | TRAVEL INFORMATION

Informações do Cartão de Embarque

É necessário apresentar duas vias de cartão de embarque impressas. Imprima uma para ser entregue no momento do embarque e outra para você, que pode ser solicitada pela Tribulação ou Agente de Segurança.


Bagagem Despachada

A franquia de bagagem despachada está disponível no e-mail de confirmação de voo.


Documentos de Viagem

Apresente um documento original com foto no momento do embarque. Para checar os documentos válidos consulte: www.tam.com.br



Bagagem de mão

A bagagem de mão deve respeitar os limites de 115cm (soma da altura+largura+comprimento) e peso máximo de 5kgs. Bagagens de mão acima dos limites de tamanho e peso serão despachadas.

PROGRAMA FIDELIZAÇÃO
JJ24196912
AZUL
RUBY
CLASSE DA VIAGEM
BASICO


Sua apresentação no portão deve ser feita com no mínimo 30 minutos de antecedência ao horário da decolagem para voos nacionais e 1 hora para voos internacionais.


O embarque encerra 15 minutos antes da decolagem.

LOCALIZADOR
6J5NZ7
BILHETE
ETKT
957249992596102
INFORMAÇÕES ADICIONAIS

Atenção


Por favor, reserve tempo suficiente para o despacho de bagagem, controle de segurança


Apenas Bagagem de Mão

Dirija-se ao portão de embarque se estiver portando somente bagagem de mão, respeitando os limites de tamanho e peso. Caso



A TAM deseja uma ótima viagem!



Horário de encerramento de entrega de bagagem: 11:50.



Horário de embarque: 12:10.

Assunto:

ENC: Comprovante de e-ticket - OTSUBO/AKIRA MR



**Bilhete Eletrônico
Recibo do Passageiro**



Data emissão: 17/11/2014 CGR-2239/CGRJJ210G
Passageiro: OTSUBO/AKIRA MR
Localizador: 6J5NZ7
E-Ticket: 9572499925961
Assento(s) Reservado(s):
CGR / GRU - 14C
GRU / BSB - 19D
Agência: KAPITAL VIAGENS E TURISMO(CGR)
Observação:



De	Para	Cia. Aérea	Nº Voo	Data	Saída	Chegada	Class e
Campo Grande (CGR)	Guarulhos (GRU)	JJ	3615	18/11/2014	09:15	11:55	S
Guarulhos (GRU)	Brasilia (BSB)	JJ	3582	18/11/2014	12:50	14:32	Q



Forma	Tarifa	Taxas	Observações
Á vista	R\$ 942,48	R\$ 16,95	
Total:	R\$ 942,48	R\$ 16,95	Total Geral: R\$ 959,43



- Apresente-se ao nosso Check-in com 1 hora de antecedência em vôos nacionais ou com 2 horas em vôos internacionais.
- Apresente-se no portão de seu embarque no horário determinado pelo Check-in, ou assinalado em seu cartão, e boa viagem!
- Para agilizar o atendimento, favor ter em mãos o localizador da reserva ou o número do(s) E-Ticket(s).



WEB CHECK-IN TAM

[Clique aqui para efetuar o web-Checkin](#)



REGRAS TARIFÁRIAS

[Clique aqui para exibir a regra tarifária](#)