



**Governo do Distrito Federal**  
 Secretaria de Estado de Fazenda do Distrito Federal  
 Fone: ( ) - 156 - Opção 3 - www.sefaz.df.gov.br



Série do Documento  
 Nota Fiscal de Serviço  
 Eletrônica - NFS-e  
 Número da Nota Fiscal  
 4

### Dados do Prestador de Serviço

**Essencia Engenharia e Servicos Ltda ME**  
**Essencia Engenharia e Servicos**

Sig Quadra 1 Lotes 985 1055 Sala T 76, - Zona Industrial  
 CEP 70610-410 - Brasília/ DF  
 essencia@essencia.crv.br  
 Inscrição Municipal 0745957000167 - CPF/CNPJ 06.998.155/0001-45

Data de Geração da NFS-e  
**28/02/2023 15:48:15**

Data de Competência/Emissão  
**28/02/2023**

Cód. de Autenticidade  
**C39432736**

Responsável pela Retenção



### Identificação da Nota Fiscal Eletrônica

Natureza da Operação <b>Exigível</b>	Número do RPS <b>4</b>	Série do RPS <b>RPS - Recibo Provisórios de Serviços</b>	Data de Emissão do RPS <b>28/02/2023</b>
Local dos Serviços <b>Brasília - Distrito Federal</b>		Município Incidência <b>Brasília - Distrito Federal</b>	

### Dados do Tomador de Serviços

**CNPJ/CPF :** 224.411.071-00 **IM :**

**Razão Social :** Erika Jucá Kokay

**Endereço :** Praça dos Três Poderes **Número :** 203

**Complemento :** Câmara dos Deputados, Anexo IV, Gabinete 203. **Bairro :** Zona Cívico-Administrativa

**CEP :** 70160-900 **Cidade/UF :** Brasília/ DF

**Telefone :** (61)3215-5203 **E-mail :** dep.erikakokay@camara.leg.br

### Dados do Intermediário de Serviços

CNPJ	Inscrição Municipal	Razão Social
------	---------------------	--------------

### Descrição dos Serviços

PRESTAÇÃO DE SERVIÇO DE COMUNICAÇÃO, de 30 de janeiro a 28 de fevereiro de 2023.

### Detalhamento dos Tributos

Atividade do Município 23 - 23.01 - Serviços de programação e comunicação visual e congêneres.				Alíquota <b>2,00</b>	Item da LC116/2003 802	Cód. NBS 126060000	Cód. CNAE 8599604
<b>VI. Total dos Serviços</b> <b>R\$ 25.463,08</b>	Desconto Incondicionado R\$ 0,00	Deduções Base Cálculo R\$ 0,00	Base de Cálculo R\$ 25.463,08	Total do ISSQN R\$ 509,26	ISSQN Retido Não	Desconto Condicionado R\$ 0,00	
PIS R\$ 0,00	COFINS R\$ 0,00	INSS R\$ 0,00	IRRF R\$ 0,00	CSLL R\$ 0,00	Outras Retenções R\$ 0,00	VI. ISSQN Retido R\$ 0,00	<b>VI. Líquido da Nota Fiscal</b> <b>R\$ 25.463,08</b>
<b>Construção Civil</b>		<b>Cód. Obra :</b>			<b>Art. :</b>		

### Informações Adicionais


Efetivar o pagamento da presente Nota Fiscal por meio de transferência bancária para Banco do Brasil (001), Agência 3475-4, Conta Corrente 35075-5 ou PIX CNPJ 06.998.155/0001-45.  
 Procon - 151 Endereço do Procon - Shopping Venâncio, Setor Comercial Sul Q. 6 - Brasília, DF, CEP 70308-200  
 EMPRESA ENQUADRADA NO SIMPLES NACIONAL LC 123/2006

Consulte a autenticidade deste documento acessando o site: <https://df.issnetonline.com.br/online/Login/Login.aspx>

## RECIBO

A **ESSÊNCIA ENGENHARIA E SERVIÇOS**, inscrita no CNPJ nº 06.998.155/0001 e no CF/DF 07.459.570/001-67, com sede no Centro Empresarial Parque Brasília - SIG Quadra 1, Lotes 985/1055 - Sudoeste, Brasília - DF, CEP 70610-410, recebeu da Deputada Federal Erika Juca Kokay, CPF 224.411.071-00, a quantia de R\$ 25.463,08 (vinte e cinco mil quatrocentos e sessenta e três reais e oito centavos) referente ao pagamento da Nota Fiscal de Serviços Eletrônica nº 04, Série 3, Código de Autenticidade C39432736, emitida em 28 de fevereiro de 2023.

Brasília, 28 de fevereiro de 2023.




**Essência Serviços LTDA - ME**

## RELATÓRIO DE ATIVIDADES

1. Este documento é complementar à Nota Fiscal de Serviços Eletrônica nº 04, Série 3, RPS 1, Código de Autenticidade C39432736, emitida em 28 de fevereiro de 2023 referente aos serviços prestados, de 30 de janeiro a 28 de fevereiro de 2023, à Deputada Federal Erika Juca Kokay. Nesse mês, o escopo do trabalho incluiu atividades de comunicação e análises de redes sociais.
2. O registro, em anexo, trata do desempenho agregado dos perfis e páginas da deputada no Twitter, no Facebook e no Instagram, de 30 de janeiro a 28 de fevereiro de 2023.
3. A análise busca informações relevantes sobre a atuação da parlamentar, além de levantar ideias e direcionamentos para as próximas publicações e interações nas redes sociais.

Brasília, 28 de fevereiro de 2023.



Essência Serviços LTDA - ME



  
**ErikaKokay**  
Deputada Federal

**Resumo de desempenho**

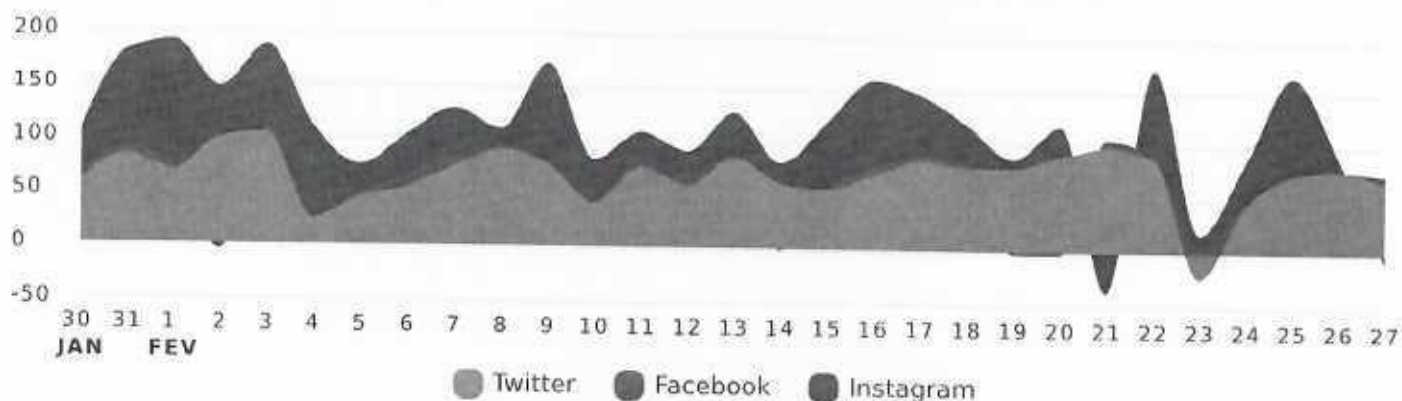
Principais métricas de desempenho dos perfis no período do relatório.

Impressões <b>5.414.495</b> ↘14,8%	Engajamentos <b>529.429</b> ↘31,5%	Cliques no link do post <b>196</b> ↗237,9%
Taxa de engajamento (por impressão) <b>9,8%</b> ↘19,6%		

## Crescimento do público

Crescimento do público no período do relatório.

Crescimento líquido de seguidores, por dia:



Métricas de público	Totais	% Change
<b>Público total</b>	<b>666.182</b>	<b>↗0,5%</b>
<b>Crescimento total líquido de público</b>	<b>3.378</b>	<b>↘27,1%</b>
Crescimento líquido de seguidores no Twitter	1.974	↗316,5%
Curtidas líquidas da página do Facebook	111	↘59%
Crescimento líquido de seguidores no Instagram	1.293	↘66,8%

30 de janeiro a 28 de Fevereiro de 2023

## Volume de mensagens

Volume de mensagens enviadas e recebidas nas redes durante o período analisado.



### Métricas de mensagens enviadas

	Totais	% Change
<b>Total de Mensagens Enviadas</b>	<b>623</b>	<b>↗47,6%</b>
Mensagens enviadas do Twitter	140	↗100%
Mensagens enviadas do Facebook	197	↗20,9%
Mensagens enviadas do Instagram	286	↗51,3%

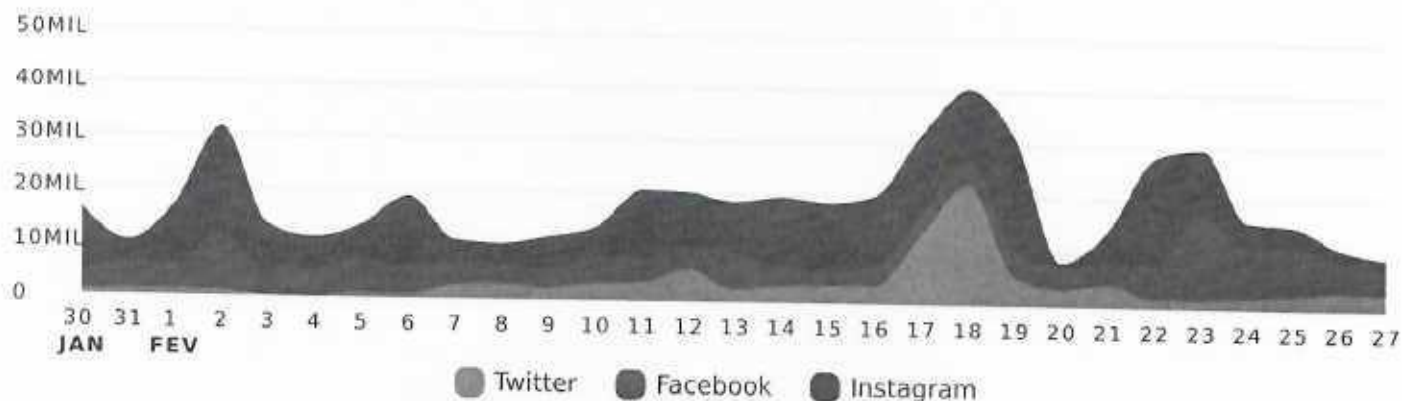
### Métricas de mensagens recebidas

	Totais	% Change
<b>Total de Mensagens Recebidas</b>	<b>41.634</b>	<b>↘15,3%</b>
Mensagens recebidas do Twitter	16.058	↘9,1%
Mensagens recebidas do Facebook	7.485	↘5,4%
Mensagens recebidas do Instagram	18.091	↘23,1%

## Engajamento

Como as pessoas estão interagindo com os posts durante o período analisado.

Engajamentos, por dia:



Métricas de engajamento

Totais % Change

Métricas de engajamento	Totais	% Change
<b>Total de engajamentos</b>	<b>529.429</b>	<b>↘ 31,5%</b>
Engajamentos no Twitter	98.606	↗ 12,4%
Engajamentos no Facebook	161.327	↘ 15,7%
Engajamentos no Instagram	269.496	↘ 45,5%


30 de janeiro a 28 de Fevereiro de 2023



## Visualizações de vídeo

Como os vídeos foram vistos em todas as redes durante o período analisado.

Visualizações de vídeo, por dia:



Métricas de visualizações de vídeos

Totais

% Change

### Visualizações de vídeo

**1.768.251**

↘ **33,7%**

Visualizações de vídeo no Twitter

366.010

↗ 583,5%

Visualizações de vídeo no Facebook

264.052

↗ 7%

Visualizações de vídeo no Post do Instagram

1.138.189

↘ 51,9%

## Perfis

Perfis agregados e as métricas da página no período analisado.

Perfil	Público-alvo	Crescimento líquido de seguidores	Posts publicados	Impressões	Engajamentos	Taxa de engajamento (por impressão)	Visualização de vídeo
<b>Período do relatório</b> 30 jan 2023 - 27 fev 2023	<b>666.182</b> ↗ 0,5%	<b>3.378</b> ↘ 27,1%	<b>511</b> ↗ 33,8%	<b>5.414.495</b> ↘ 14,8%	<b>529.429</b> ↘ 31,5%	<b>9,8%</b> ↘ 19,6%	<b>1.768.251</b> ↘ 33,7%
<b>Comparar com</b> 1 jan 2023 - 29 jan 2023	<b>662.923</b>	<b>4.635</b>	<b>382</b>	<b>6.356.016</b>	<b>773.271</b>	<b>12,2%</b>	<b>2.668.461</b>
  @erikakokay	252.743	1.974	140	1.610.908	98.606	6,1%	366.011
 erikakokay	165.161	1.293	239	2.295.273	269.496	11,7%	1.138.181
 Erika Kokay	248.278	111	132	1.508.314	161.327	10,7%	264.051