



VIA CONTRIBUINTE

VENCIMENTO
31/10/2019

CONTRIBUINTE
MIRIAN GONCALVES DE SOUZA

CÓDIGO DE PROCESSAMENTO
2019.64.000922.008-5

Sr(a) Contribuinte:

Estamos encaminhando esta guia de seu(s) parcelamento(s). Em casos de dúvidas ou divergências de valores, favor comparecer à Loja de Atendimento da Secretaria Municipal da Fazenda – Travessa Mário Cinco Paus, s/n – Centro – das 9h às 16h.

Na opção de débito automático em conta corrente da(s) parcela(s) seguinte(s), informe o código abaixo ao seu banco:

CÓDIGO PARA DÉBITO AUTOMÁTICO
10048396030064785650

DEMONSTRATIVO

INSCRIÇÃO	TERMO/ PARCELAMENTO	TRIBUTO	PAGAMENTO ANTERIOR		Nº DE PARCELAS	VALOR PRINCIPAL (R\$)	GUIA ATUAL			VALOR TOTAL (R\$)
			VALOR (R\$)	DATA			HONORÁRIOS (R\$)	ACRÉSCIMOS (R\$)		
6478565	483960/2019	TPTU/TCL	281,47	30/09/2019	8	265,54	0,00	18,59	284,12	

TOTAL A PAGAR(R\$)
284,12

Outras informações podem ser obtidas nos seguintes endereços:

INTERNET em: <http://www.portoalegre.rs.gov.br/smf>

E-mail: atendimentofazenda@portoalegre.rs.gov.br

LOJA DE ATENDIMENTO DA SECRETARIA MUNICIPAL DA FAZENDA

Tv. Mário Cinco Paus, s/nº - Centro - Atendimento presencial das 09h às 16h

Telefones: 156 - Opção 4 (para chamadas locais)

(51) 3289-0156 - Opção 4 (para chamadas de outras cidades)

Atendimento das 09h às 17h

09/10/2019 10:36:14

00067 81670000028 841234332010 910319920195 640009220081

AUTENTICAÇÃO MECÂNICA

AUTENTICAÇÃO MECÂNICA

09/10/2019 10:36:14



IPTU/TCL

PARCELAMENTO DE OFÍCIO - GUIA DE PAGAMENTO -

INSCRIÇÃO
6478565

CÓDIGO DE PROCESSAMENTO
2019.64.000922.008-5

VENCIMENTO
31/10/2019

Atenção: Não receber após o vencimento

VALOR A PAGAR(R\$)
284,12

81670000028 841234332010 910319920195 640009220081



Emitir Guia de Pagamento Consolidado IPTU/TCL

[ajuda]

:: Seleção de débitos ::

* campos obrigatórios

Inscrição 6478566



Endereço Pça Marechal Deodoro, 136 - Sala 1301 - 12º Andar - CENTRO HISTORIC - Porto Alegre/RB - 90010-300

Contribuinte Principal MIRIAN GONCALVES DE SOUZA

Débitos

Inscrição	Nome Tributo	Atividade	Instrumento	Nº Lançamento	Ano	Situação	Saldo
-----------	--------------	-----------	-------------	---------------	-----	----------	-------




:: Parcelamentos ::

Nº termo	Ano termo	Data termo	Saldo	Situação		Quitar Débito	Parcelas
<input type="checkbox"/>	483960	2018	16/03/2019	568,24	Aberto/ativo	 Detalhes	 Parcelas

:: Parcelas ::

Nº	Valor lançado	Situação	Data vencimento	Valor pago	Data pagamento	Valor Atualizado
<input type="checkbox"/>	1	265,54	Paga	29/03/2019	265,54	29/03/2019
<input type="checkbox"/>	2	265,19	Paga	30/04/2019	265,19	29/04/2019
<input type="checkbox"/>	3	270,86	Paga	31/05/2019	270,86	31/05/2019
<input type="checkbox"/>	4	273,50	Paga	28/06/2019	273,50	28/06/2019
<input type="checkbox"/>	5	276,16	Paga	31/07/2019	276,21	08/08/2019
<input type="checkbox"/>	6	275,81	Paga	30/08/2019	275,81	27/08/2019
<input type="checkbox"/>	7	281,47	Paga	30/09/2019	281,47	30/09/2019
<input type="checkbox"/>	8	284,12	Paga	31/10/2019	284,12	29/10/2019
<input type="checkbox"/>	9	286,78	Em Aberto	29/11/2019	0,00	284,12

Total do Saldo Devido 568,24

- Para emitir guia de pagamento de todo o saldo de um lançamento, clique no botão  Quitar Débito.
- Para emitir guia de pagamento de uma parcela, clique no botão  Parcelas e marque a parcela desejada.
- Para o lançamento não selecionável, verifique a mensagem específica clicando no botão  Alerta.