

## Dados da NFe

Chave de acesso	
53-1611-01.319.851/0001-64-55-001-000.000.545-100.010.090-6	
Número NF-e	Série
545	1
Tipo de Operação	Tipo de Emissão
1-saída	1 - Normal
Data de emissão	
10/11/2016 18:51:00-02:00	

## Emitente

Razão Social do Emitente	CNPJ do Emitente	UF
SISNETTI INTEGRADORA DE SOLUCOES LTDA EPP	01.319.851/0001-64	DF



## Destinatário

Razão Social do Destinatário	CNPJ do Destinatário	UF
LELO COIMBRA	343.181.007-15	DF

## Autorização de uso:

Autorização de uso	Número do Protocolo	Digest Value da NF-e
10/11/2016 20:46:46	353160038326000	MdgpegUkpBjmRpUgl+8yY+Zm3zA=
Base de cálculo do ICMS	Valor do ICMS	Valor Total da NF-e
0,00	0,00	720,00
Data/Hora Impressão: 24/11/2016 12:17:12		
<b>Válida somente com a apresentação conjunta do Documento Auxiliar da Nota Fiscal Eletrônica - DANFE</b>		

RECEBEMOS DE SISNETTI INTEGRADORA DE SOLUCOES LTDA EPP OS PRODUTOS/SERVIÇOS CONSTANTES DA NOTA FISCAL INSCRITA AO LADO		NF-e Nº 000.000.545
DATA DE RECEBIMENTO	IDENTIFICAÇÃO E ASSINATURA DO RECEBEDOR	SÉRIE: 1

 <b>SISNETTI INTEGRADORA DE SOLUCOES LTDA EPP</b> SMPW QD 17 CONJ 04 LOTE, 01 - UNIDADE H - PARK WAY, Brasília, DF - CEP: 71741704 - Fone/Fax: 6184158014	<b>DANFE</b> Documento Auxiliar da Nota Fiscal Eletrônica 0 - Entrada 1 - Saída <b>1</b> Nº 000.000.545 SÉRIE: 1 Página 1 de 1	CONTROLE DO FISCO  CHAVE DE ACESSO 5316 1101 3198 5100 0164 5500 1000 0005 4510 0010 0906 Consulta de autenticidade no portal nacional da NF-e www.nfe.fazenda.gov.br/portal ou no site da Sefaz Autorizadora
--	--	---

NATUREZA DA OPERAÇÃO <b>PRESTAÇÃO DE SERVIÇO</b>	PROTÓCOLO DE AUTORIZAÇÃO DE USO 353160038326000 - 10/11/2016 20:46
INSCRIÇÃO ESTADUAL 0736280900193	INSCRIÇÃO ESTADUAL DO SUBST. TRNS. CNPJ 01.319.851/0001-64

<b>DESTINATÁRIO/REMETENTE</b>		CNP/CPF	DATA DA EMISSÃO
NOMENCLATURA SOCIAL LELO COIMBRA		343.181.007-15	10/11/2016
ENDEREÇO Camara Dos Deputados Anexo IV Gab., 801 -	BARRIO/ENTRADA ESPLANADA DOS	CPF 70160-900	DATA DE ENTRADA/SAÍDA 10/11/2016
MUNICÍPIO Brasília	FONE/FAX 6132155801	UF DF	INSCRIÇÃO ESTADUAL HORA DE ENTRADA/SAÍDA 18:51


**FORMA DE PAGAMENTO**  
PAGAMENTO À VISTA

<b>CÁLCULO DO IMPOSTO</b>	
BASE DE CÁLCULO DO ICMS 0,00	VALOR DO ICMS 0,00
BASE DE CÁLCULO DO ICMS ST 0,00	VALOR DO ICMS ST 0,00
VALOR DO ICMS ST 0,00	VALOR TOTAL DOS PRODUTOS 0,00
VALOR DO FRETE 0,00	VALOR DO SEGURO 0,00
DESCONTO 0,00	OUTRAS DESPESAS ACESSÓRIAS 0,00
VALOR DO IPI 0,00	VALOR TOTAL DA NOTA 720,00

<b>TRANSPORTADOR/VOLUMES TRANSPORTADOS</b>				
RAZÃO SOCIAL 9 - Sem Frete	CÓDIGO ANTI	PLACA DO VEÍCULO	UF	CNP/CPF
ENDEREÇO	MUNICÍPIO	UF	INSCRIÇÃO ESTADUAL	
QUANTIDADE	ESPECIE	MARCA	NUMERAÇÃO	PESO BRUTO
				PESO LÍQUIDO

<b>DADOS DO PRODUTO/SERVIÇO</b>													
CÓDIGO	INSCRIÇÃO DO PRODUTO/SERVIÇO	NCM/SH	CST	CFOP	UNID.	QTD.	VL. UNIT.	VL. TOTAL	IC ICMS	VL. ICMS	VL. IPI	ALIQ. ICMS	ALIQ. IPI
001	LOCAÇÃO DE SOFTWARE DE AUTOMAÇÃO DE GABINETE	00		5993	1	1,0000	720,0000	720,00					

<b>CÁLCULO DO ISSQN</b>			
INSCRIÇÃO MUNICIPAL ISENTO	VALOR TOTAL DOS SERVIÇOS 720,00	BASE DE CÁLCULO DO ISSQN 0,00	VALOR DO ISSQN 0,00

<b>DADOS ADICIONAIS</b> INFORMAÇÕES COMPLEMENTARES RECEBIDO 10/11/2016 SISNETTI INTEGRADORA DE SOLUÇÕES REFERE NFE OUTUBRO 2016 	RESERVADO AO FISCO
--	--------------------