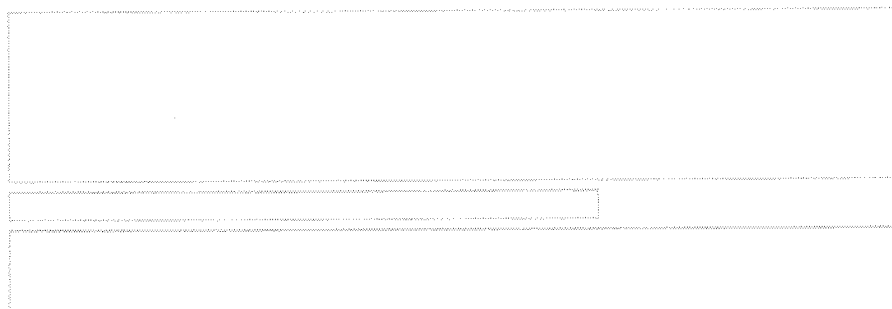


[Imprimir](#)[Fechar](#)

Your Electronic Ticket Receipt

De: **nao-responda@tam.com.br**
Enviada: terça-feira, 24 de maio de 2016 16:47:35
Para: **HERACLITO.FORTES@HOTMAIL.COM**
 1 anexo
JJ_ETR03_ETR_5490690_10.png (2,0 KB) ,



NOME: DE SOUSA FORTES/HERACLITO MR

06342850410

Data de emissão: 24MAY16 - VALIDO ATÉ 26MAY

CÓDIGO DA RESERVA: 6XAN8F

NÚMERO DO E-TICKET: 957 2130321538

Comprando a tarifa BÁSICO você ganha:
500 pontos Multiplus no Programa LATAM Fidelidade, 23kg (50lbs) de franquia de bagagem,
entre outros benefícios.



DE BRASILIA PARA TERESINA

Data: 26MAY

Vôo: JJ 3840 - Operado por LATAM AIRLINES BRASIL

Saída: 09:55 BRASILIA

Chegada: 12:06 TERESINA

Classe: Econômica (G) Assento*:02C

AIRBUS INDUSTRIE A320-100/200-ANAC CAT. C

Aeronave:

Bagagem: 23K

Esta é uma pré-reserva de assento e os lugares somente serão confirmados ao realizar o check-in

Tarifa Aérea: BRL 512,00

Taxas: BRL 25,73 BR Imposto de aeroporto

Total : BRL 25,73



Juros: BRL 0,00

TOTAL BRL 537,73

Forma: CCVI XXXXXXXXXXXXX0643 EXP0420 S000643

Forma: CVI

*Taxas inclusas na primeira parcela para compras com os Cartões de crédito Mastercard e Diners. O adicional de emissão ou repasse a Terceiros não é reembolsável nem endossável.



INFORMAÇÕES GERAIS

Para sua tranquilidade e conveniência:

- Não é obrigatória a impressão deste documento para embarque, seu(s) e-Ticket(s) já está(ão) registrado(s) em nosso sistema. Para utilizar o e-TAM Auto Atendimento, aconselhamos que anote o número do seu e-Ticket ou imprima esta mensagem.
- Apresente-se em nosso check-in com 1 hora de antecedência em vôos nacionais, portando o documento de identidade ORIGINAL, ou com 2 horas em vôos internacionais, portando o passaporte e os vistos necessários para entrada no país de destino.
- Efetuado o check-in, apresente-se no portão de embarque no horário determinado em seu cartão de embarque. Será cobrada uma multa de R\$100 caso o passageiro tenha feito o check-in e, em caso de desistência, não o tenha cancelado até 30min antes do horário do voo, além da taxa de remarcação (conforme regra da tarifa) ou diferença para tarifa superior. Consulte www.latam.com para obter informações sobre o seu voo.

Conforme Resolução no. 136, da Agência Nacional de Aviação Civil a partir de 1 de Março de 2010, todos os passageiros devem apresentar um documento válido no balcão do check-in e no portão de embarque antes de acessar nossas aeronaves.

Clientes que realizarem o seu Check-in na internet ou no Totem de Auto-atendimento sem bagagem para despachar, deverão apresentar o documento válido somente no portão de embarque.

Clientes que realizarem o seu Check-in na internet ou no Totem de Auto-atendimento com bagagem para despachar ou no balcão de check-in deverão apresentar o documento válido no balcão e no portão de embarque.

É importante lembrar que caso o documento apresentado no momento do embarque não conste na relação de documentos permitidos, seu embarque não poderá ser realizado.

Boa Viagem!

RESTRICOES

BASE TARIFARIA :

GF0X0N1

Tipo de viagem :

Ida e volta

FAMILIA TARIFARIA :

NOVOBASICO

DESCRICAO DA FAMILIA TARIFARIA :

DOMESTIC BASICO

Tarifa nao aplicavel para voos especificos

JJ0001 ate JJ2999

JJ4000 ate JJ4669

JJ4800 ate JJ7999

Reservas

RESERVAS REQUERIDAS.

EMISSAO

A EMISSAO do ticket deve ser feita pelo menos 2 hora(s) depois da reserva.

Esta tarifa pode conter restricoes de horario de viagem. Por favor, contate o Call Center da LATAM ou seu agente de viagens para maiores detalhes.

Datas para viagem

Viagem permitida :

entre 25MAY16 e 31MAY16

Paradas

NAO permite paradas.

Conexoes

PERMITE ILIMITADAS CONEXOES

Desconto para criancas



Boarding Pass

De Sousa Fortes / Heraclito Mr

Voo Flight	Assento Seat
JJ3840	1C

De | From
Brasilia
J.Kubitschek In

Para | To
Teresina Petronio
Portel

Portão | Gate

Check monitors

26 May 2016**26 May 2016**

Embarque | Boarding

09:15**09:55****12:06**

Informações De Viagem | Travel Information

**Informações do Cartão de Embarque**

É necessário apresentar duas vias de cartão de embarque impressas. Imprima uma para ser entregue no momento do embarque e outra para você, que pode ser solicitada pela Tripulação ou Agente de Segurança.

**Bagagem Despachada**

A franquia de bagagem despachada está disponível no e-mail de confirmação de voo.

Programa Fidelização

JJ06342850410
BLACK
EMERALD

**Documentos de Viagem**

Apresente um documento original com foto no momento do embarque. Para checar os documentos válidos consulte: www.latam.com

**Bagagem de mão**

A bagagem de mão deve respeitar os limites de 115cm (soma da altura+largura+comprimento) e peso máximo de 5kgs. Bagagens de mão acima dos limites de tamanho e peso serão despachadas.

Classe Da Viagem

BASICO

Localizador

6XAN8F



Sua apresentação no portão deve ser feita com no mínimo 30 minutos de antecedência ao horário da decolagem para voos nacionais e 1 hora para voos internacionais.

O embarque encerra 20 minutos antes da decolagem.

Bilhete

ETKT
957213032153801

**Atenção**

Por favor, reserve tempo suficiente para o despacho de bagagem, controle de segurança e embarque.

**Apenas Bagagem de Mão**

Dirija-se ao portão de embarque se estiver portando somente bagagem de mão, respeitando os limites de tamanho e peso. Caso contrário utilize os balcões exclusivos para despacho de bagagem no check-in LATAM.



A LATAM deseja uma ótima viagem!



Horário de encerramento de entrega de bagagem:09:25.



Horário de embarque:09:15.